

Додаток
до рішення Южненської міської ради
від 07.03.2023 №1192-VIII



Стратегія сталого розвитку Южненської міської територіальної громади на період до 2030 року

ЗМІСТ	
ВСТУП	3
1. СОЦІАЛЬНО-ЕКОНОМІЧНИЙ АНАЛІЗ ЮЖНЕНСЬКОЇ МІСЬКОЇ ТЕРИТОРІАЛЬНОЇ ГРОМАДИ (ПРОФІЛЬ ГРОМАДИ).	
1.1. Загальна характеристика території.	
1.1.1. Історична довідка.	5
1.1.2. Географічне розташування.	6
1.1.3. Адміністративно-територіальний устрій.	7
1.1.4. Рельєф, кліматичні умови.	9
1.2. Населення, трудовий та соціальний капітал.	
1.2.1. Демографічна характеристика населення.	10
1.2.2. Трудові ресурси.	14
1.2.3. Соціальний капітал.	18
1.3. Інфраструктура та комунікації.	
1.3.1. Житловий фонд.	21
1.3.2. Комунальна інфраструктура.	23
1.3.3. Соціальна інфраструктура.	25
1.4. Економічний розвиток.	
1.4.1. Промисловість.	34
1.4.2. Транспортний сектор економіки.	36
1.4.3. Аграрний сектор економіки.	38
1.4.4. Експортний потенціал.	40
1.4.5. Споживчий ринок.	42
1.5. Довкілля та екологія.	
1.5.1. Природні ресурси території та рекреаційний потенціал.	44
1.5.2. Екологія. Навколишнє середовище.	46
1.6. Управління територією. Місцевий бюджет громади.	47
1.7. Зовнішньоекономічна та інвестиційна діяльність.	51
2. ХАРАКТЕРИСТИКА КОНКУРЕНТНИХ ПЕРЕВАГ ТА ОБМЕЖЕНЬ ПЕРСПЕКТИВНОГО РОЗВИТКУ ГРОМАДИ (SWOT- АНАЛІЗ)	
2.1. Аналіз сильних та слабких сторін розвитку громади.	56
2.2. Аналіз можливостей та загроз розвитку громади.	57
2.3. Сценарії розвитку громади.	62
3. СТРАТЕГІЧНЕ БАЧЕННЯ ТА МІСІЯ ГРОМАДИ	71
4. СТРАТЕГІЧНІ ПРІОРИТЕТИ ЮЖНЕНСЬКОЇ МІСЬКОЇ ТЕРИТОРІАЛЬНОЇ ГРОМАДИ	
4.1. Стратегічні та оперативні цілі розвитку громади.	72
4.2. Оперативні цілі, завдання та індикатори досягнення оперативних цілей.	79
5. Етапи та механізм реалізації Стратегії. ІНДИКАТОРИ РЕЗУЛЬТАТИВНОСТІ ЗА ОПЕРАТИВНИМИ ЦІЛЯМИ СТРАТЕГІЇ	125
6. Відповідність положенням Державної стратегії регіонального розвитку та регіональної стратегії розвитку.	130
 Додаток:	
ЗВІТ ПРО РЕЗУЛЬТАТИ ОПИТУВАННЯ МЕШКАНЦІВ ЮЖНЕНСЬКОЇ МІСЬКОЇ ТЕРИТОРІАЛЬНОЇ ГРОМАДИ	134

ВСТУП

В результаті адміністративної реформи в Україні, відповідно до розпорядження Кабінету Міністрів України від 12 червня 2020 р. №720-р, місто Южне стало центром об'єднаної територіальної громади. До складу Южненської міської територіальної громади увійшли населені пункти: селище міського типу Нові Білярі, села Білярі, Булдинка, Григорівка, Сичавка та Кошари.

З метою забезпечення розвитку новоствореної громади, розв'язання насущних проблем громади, створення нових цілей для сталого соціально-економічного розвитку громади, у зв'язку з впровадженням основних завдань та пріоритетних напрямів Стратегії економічного і соціального розвитку міста Южного до 2020 року, затвердженої рішенням Южненської міської ради від 22.12.2015 року №51-VII, розроблена Стратегія сталого розвитку Южненської міської територіальної громади до 2030 року.

Стратегія сталого розвитку Южненської міської територіальної громади на період до 2030 року розроблена відповідно до:

- порядку розробки регіональних стратегій розвитку і планів заходів з їх реалізації, а також проведення моніторингу та оцінки результативності реалізації зазначених регіональних стратегій і планів заходів, затвердженого постановою Кабінету Міністрів України від 11 листопада 2015 року №932;

- методики розробки, проведення моніторингу та оцінки результативності реалізації регіональних стратегій розвитку та планів заходів з її реалізації, затвердженої наказом Міністерства регіонального розвитку, будівництва та житлово-комунального господарства України від 31 березня 2016 року №79, зареєстрованого в Міністерстві юстиції України 26 квітня 2016 року за №632/28762;

- Закону України від 21 травня 1997 року №280/97-ВР «Про місцеве самоврядування в Україні»;

- Державної стратегії регіонального розвитку на 2021-2027 роки, затвердженої постановою Кабінету Міністрів України від 05.08.2020 року №695;

- Стратегії розвитку Одеської області на період 2021-2027 років, затвердженої рішенням Одеської обласної ради від 03.03.2020 року №1228-VII.

Розпорядженням міського голови від 16.09.2020 року №156/06-22 був сформований керівний комітет та робоча група з розробки Стратегії розвитку Южненської міської територіальної громади (із внесеними змінами від 04.02.2021 р. №27/06-22). Керівний комітет очолив міський голова. До складу комітету увійшли представники Южненської міської ради, старости населених пунктів Южненської міської ради Одеського району та голови депутатських комісій. Робочу групу очолила заступник міського голови з питань діяльності виконавчих органів ради – начальник фінансового управління Южненської міської ради. До робочої групи залучені представники підприємств, установ, громадських організацій, місцевого самоврядування та депутати Южненської міської ради. Головним розробником Стратегії визначено управління економіки Южненської міської ради.

Підготовка Стратегії розпочалася з проведення аналізу реалізації Стратегії економічного і соціального розвитку міста Южного до 2020 року. Відповідний Звіт був затверджений рішенням Южненської міської ради № 34-VIII від 22.12.2020р. За результатами аналізу заходи Стратегії економічного і соціального розвитку міста Южного до 2020 року виконані на 80% від запланованих. Актуальні заходи, які не реалізовані з різних причин у попередньому періоді, але мають соціально-економічне значення для новоствореної громади сьогодні, обов'язково знайдуть своє відображення в Стратегії розвитку до 2030 року.

Наступним етапом управління економіки Южненської міської ради був проведений соціально-економічний аналіз новоствореної громади. Аналіз базувався на:

- дослідженнях основних тенденцій соціально-економічного розвитку сукупності населених пунктів Южненської територіальної громади за попередні періоди;
- дослідженнях зовнішнього середовища та можливостей розвитку громади;

- опитуванні (анкетуванні) мешканців громади, яке включало у себе вивчення думок мешканців громади щодо проблем, які існують в громаді.

Інформаційною основою розробки Профілю громади стали: статистичний збірник «Міста та райони Одеської області у 2019 році»; статистичний збірник «Чисельність наявного населення України»; Паспорт міста Южного; генеральні плани розвитку територій населених пунктів; дані управління економіки, управління освіти, управління культури, спорту та молодіжної політики Южненської міської ради; дані крупних підприємств промисловості та транспорту.

Опитування мешканців громади було організовано управлінням економіки Южненської міської ради (листопад 2020 року - січень 2021 року) та включало в себе попередньо розроблені анкети, рекомендовані Національною академією державного управління при Президентові України за сприяння Програми Ради Європи «Децентралізація і територіальна консолідація в Україні» в електронному та паперовому вигляді. Розмір вибірки склав 967 осіб. Кількість респондентів для кожного населеного пункту розраховувалась пропорційно до кількості населення. Оголошення про проведення опитування було розміщено на офіційному сайті ОТГ, сторінці Facebook та в місцевих ЗМІ, таких як ТС «МИГ», газета «Новини Южного», «ТІС» ТВ.

Стратегія громади узгоджена зі стратегіями вищого рівня – Одеської області та країни в цілому. Наразі Стратегія розвитку Одеської області розроблена на період до 2027 року.

Пріоритети та конкретні заходи можуть коригуватися у процесі реалізації Стратегії, виходячи з невідкладених потреб та наявних ресурсних можливостей економіки громади.

Стратегічний план – це показник готовності керівництва громади взяти на себе відповідальність за майбутнє території та соціально-економічний розвиток територіальної громади.

Розробка Стратегії – це не односторонні зобов'язання місцевої влади перед населенням, а організація конструктивного діалогу органів місцевого самоврядування, державної влади, населення і підприємств, розташованих на території, з метою її розвитку. Цей процес сприяє зміцненню іміджу території у населення і потенційних інвесторів як такої, що має перспективне майбутнє.

1. СОЦІАЛЬНО-ЕКОНОМІЧНИЙ АНАЛІЗ ЮЖНЕНСЬКОЇ МІСЬКОЇ ТЕРИТОРІАЛЬНОЇ ГРОМАДИ

1.1. Загальна характеристика території

1.1.1. Історична довідка

Місто Южне – центр територіальної громади, місто Одеського району в Одеській області України. Розташоване на північно-західному узбережжі Чорного моря, за 35 км від міста Одеси і поблизу кордону з Миколаївською областю.

Історія міста Южного почалася у 70-х роках ХХ століття разом із будівництвом Одеського припортового заводу та морського торговельного порту «Южний» в акваторії Григорівського (Малого Аджалицького) лиману з перспективою створення промислово-транспортного вузла (1973 р.).

У травні 1975 року ухвалене рішення про будівництво населеного пункту на березі Чорного моря, неподалік від села Сичавка.

11 травня 1978 року Указом Президії Верховної Ради УРСР населеному пункту присвоєна назва – селище Южне. Починаючи з цієї події наше місто веде свій розвиток.

У 1993 році відповідно до Постанови Верховної Ради України №2989-ХІІ Южному надано статус міста обласного підпорядкування.

Постановою Верховної Ради України №1914-ІІІ 2000 року затверджені межі міста. Територія міста складається з двох зон: промислової та селітебної. Житловий сектор знаходиться на відстані від базових підприємств і являє собою благоустроєне, затишне містечко.

Нові Білярі - селище міського типу (з 1974 року) відноситься до Южненської міської територіальної громади Одеського району Одеської області України. Воно є центром Новобілярського старостинського округу, до якого входять села Білярі, Булдинка і Григорівка. Розташоване на правому березі Малого Аджалицького (Григорівського) лиману, за 14,5 км від адміністративного центру – м. Южного.

1973 року в Григорівському лимані розпочалося будівництво Григорівського порту, споруджувались причали для прийому суден водотоннажністю 220 тис.т. Поблизу Нових Біляр здійснювалось будівництво великого хімічного заводу скрапленого аміаку, складів готової продукції, очисних споруд, залізничних під'їзних шляхів і станції.

Григорівка - село, відноситься до Южненської територіальної громади Одеського району Одеської області України. Розташоване на березі Григорівського (Малого Аджалицького) лиману приблизно за кілометр від берега Чорного моря.

Село увійшло до історії героїчної оборони Одеси, оскільки у вересні 1941 року на берег біля Григорівки було висаджено морський десант для відволікання ворожих сил від Одеси. Ця військова операція виконала своє завдання й за аналогією до села отримала назву Григорівський десант.

У 1964-1967 роках навколо Одеси був створений Зелений пояс Слави, що увічніює подвиг захисників Одеси. Один із монументів Зеленого поясу Слави присвячений Григорівському десанту і встановлений у Григорівці.

Булдинка - село Южненської міської громади Одеського району Одеської області в Україні. Засноване у першій половині 19 століття.

Сичавка - село, яке відноситься до Южненської територіальної громади Одеського району Одеської області України. Розташоване за 3 км від адміністративного центру – м. Южного. Через село проходить автотраса Одеса - Миколаїв. Село розкинулося на горбистій місцевості, пересіченій трьома балками, які біля Чорного моря сходяться в одну. До Сичавського старостинського округу входить село Кошари.

Сичавка заснована в кінці ХVІІІ століття. Першими її поселенцями були селяни-втікачі з північних губерній України і відставні солдати. Населений пункт мав кілька назв -

Сичавка, Олександрівка, Ізмайлівка, Тишківка. Найбільш поширеними були два перших аж до 1922 року - часу перейменування в село ім. лейтенанта Шмідта. Але і ця назва не закріпилася, в подальшому село іменувалося тільки Сичавка.

Кошари – село відноситься до Южненської територіальної громади Одеського району Одеської області України. Із сходу село обмежене береговим урвищем над Тилігульським лиманом, а з південного заходу і півдня – великою балкою. В районі села Кошари розташований археологічний пам'ятник — городище Кошари, яке датується IV-III ст. до н. е.

У 1939 р. був знайдений скарб, в якому зареєстровано 10 грошових знаків. У скарбі перебувала монета середньої номіналу.

На Кошарському поселенні під час археологічних розкопок знайдено п'ять ольвійських Борисфенов. Два ранніх датуються 330-320 рр. до н. е. Три монети відносяться до середніх груп і на одній зрушений штемпель, датуються 275-260р.р. до, н. е.

1.1.2. Географічне розташування

Южненська міська територіальна громада Одеського району Одеської області займає територію північно-західного узбережжя Чорного моря. Межує на заході з територією Чорноморської селищної громади Одеського району, на півночі з Визирською територіальною громадою Одеського району, на сході з Миколаївською областю. Южненська громада знаходиться від обласного центру – міста Одеса на відстані 35 км, від столиці України – міста Києва - 517 км, від міста Миколаєва – 80 км. Громада налічує 36 тисяч громадян. Територія Южненської ТГ займає площу 108,4 км².

Територія Одеської області займає площу 33310 км², обласний центр – місто Одеса. Населення Одеської області – 2377 тис. мешканців.

Южненська міська територіальна громада з центром – м. Южне на карті України.



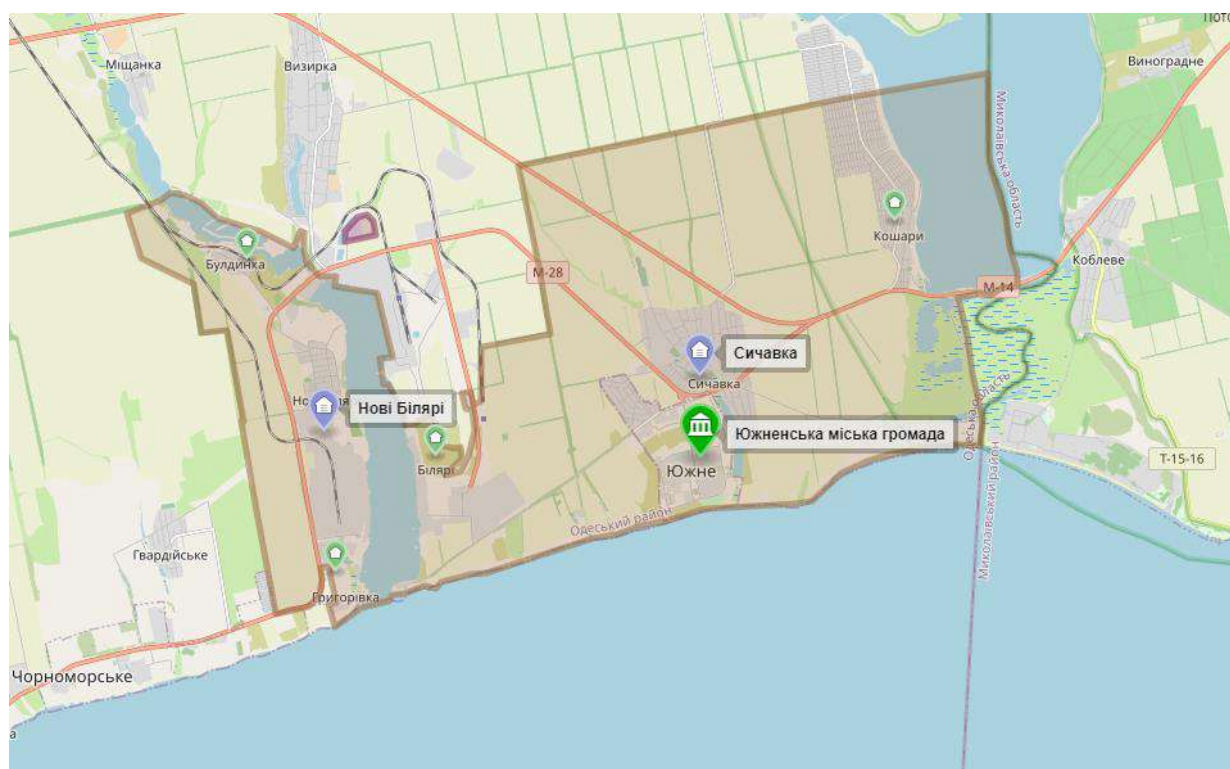
1.1.3.Адміністративно-територіальний устрій

Відповідно до розпорядження Кабінету Міністрів України від 12 червня 2020 р. №720-р відбулися перші вибори до Южненської територіальної громади з центром у місті Южне. До її складу увійшли територіальні громади міста Южного, Новобілярської селищної ради (з населеними пунктами: селище міського типу Нові Білярі, села Білярі, Булдинка та Григорівка), Сичавської сільської ради (з населеними пунктами: села Сичавка та Кошари).

Южненська міська територіальна громада на карті Одеської області



Населені пункти Южненської міської територіальної громади на карті



Таблиця 1.

Порівняння показників Южненської ТГ

	Площа , км ²	Площа громади у % до загальної площі області/країни	Населення, тис.осіб	Населення громади у % до загального населення області/ країни	Щільність населення
Громада	108,4		36,0		312,0
Одеський район	3935,2	2,75	1382,5	2,55	351,3
Одеська область	33310	0,33	2377,2	1,48	71,5
Україна	603500	0,02	41902,4	0,08	69,4

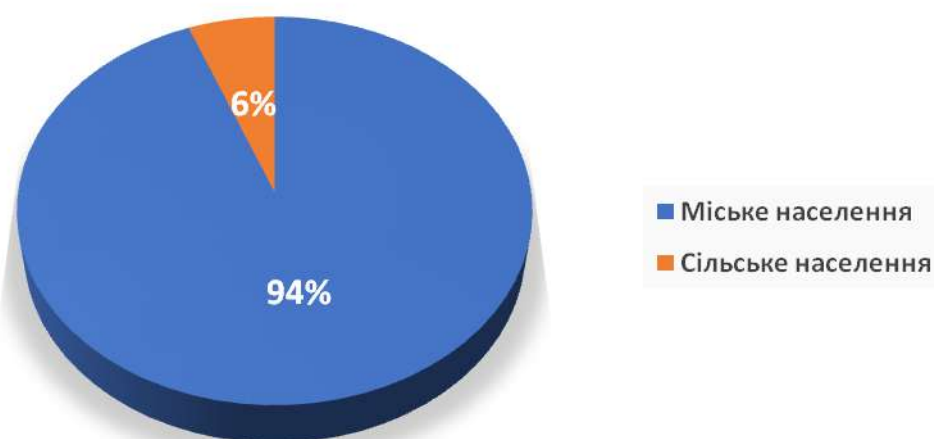
Відстань території населених пунктів Южненської територіальної громади від адміністративного центру: смт.Нові Білярі – 14,5 км, с.Білярі – 13,5 км, с.Булдинка – 13 км, с.Григорівка – 17,2 км, с.Кошари – 9,8 км, с.Сичавка – 2,9 км.

Таблиця 2.

Населення громади

Назва населеного пункту	Постійне населення, осіб
м.Южне	32952
смт.Нові Білярі, с.Білярі, с.Булдинка, с.Григорівка	995
с.Сичавка, с.Кошари	2039

Структура населення територіальної громади, %



Наявність містобудівної документації

Генеральний план м.Южного розроблено ДП «НПП Містобудування» у 1994 році та затверджено рішенням Южненської міської ради від 29.11.1995 року (№104-IX-XXII).

Постановою Верховної Ради України №1914-III 2000 року затверджені межі міста. Територія міста складається з двох зон: промислової та селітебної. Житловий сектор віддалений від базових підприємств та є комфортним, благоустроєним містечком.

У 2017 році затверджено План зонування міста Южного (рішення Южненської міської ради від 01.06.2017 року №616-VII), що дало можливість формувати нові земельні ділянки для підготовки лотів на аукціон на право оренди, та проект внесення змін до детального плану території мікрорайону №1.7, що дозволило виділити учасникам АТО 65 земельних ділянок під будівництво індивідуальних житлових будинків. Затверджено Проект внесення змін до детального плану території мікрорайону №1.2, що дало можливість збільшити площу земельної ділянки, відведеної під будівництво школи на 0,4 га, а також зменшити відсоток забудови мікрорайону, зменшити навантаження на проектну школу та проектний дитячий садок.

У 2020 році було затверджено Проект внесення змін до детального плану території мікрорайону №1.6, що дало змогу формувати земельні ділянки для штабу Морських сил Збройних сил України та під розміщення торговельного центру.

Генеральний план, поєднаний із зонуванням території смт. Нові Білярі, затверджений селищною радою 22.12.2017 року №291-VII.

Генеральний план, поєднаний із зонуванням території с.Сичавка, затверджений сільською радою 27.08.2018 року №421-VII (дані Геопорталу містобудівного кадастру).

1.1.4.Рельєф, кліматичні умови

В географічному відношенні територія Южненської міської територіальної громади – це причорноморська рівнина. В цілому рельєф рівнинний, спокійний. Земельні ресурси представлені переважно чорноземними ґрунтами з високою природною родючістю. У сполученні з теплим степовим кліматом вони формують високий агропромисловий потенціал регіону.

Територія громади належить до Чорноморської підобласті Атлантико-континентальної області помірного поясу. Теплий період складає приблизно 230 днів, холодний – в середньому 125 днів. Найхолодніший місяць – січень; середньодобова температура – мінус 2,5°С. Найтепліший місяць – липень; середньодобова температура – біля 23,6°С. Територія рози вітрів полягає в зоні з невеликою кількістю опадів.

Клімат помірно континентальний з тривалим, сонячним, теплим, нерідко спекотним, посушливим літом та короткою, м'якою, малосніжною, нестійкою, з частими відлигами зимою. Характерним для території є дефіцит вологи в теплий період року, часті посухи. За

кількістю опадів територія належить до помірно посушливої агрокліматичної зони. Абсолютна максимальна температура повітря досягає 38°C, мінімальна – мінус 31 °C (трапляється дуже рідко). Середньорічна кількість опадів – 490 мм, у тому числі за теплий період – 343 мм. Середня швидкість вітру – 4,2 м/с. Швидкість вітру може досягати протягом року 22 м/с. Домінуючі вітри та їх повторюваність в основному північно-західного напрямку.

Несприятливі атмосферні явища можуть траплятися протягом року у таких діапазонах: туман 62-82 дні; заметіль 12-26 днів; грози 30-41 день; пилові бурі 1-7 днів; дні з ожеледдю 6.

1.2. Населення, трудовий та соціальний капітал

1.2.1. Демографічна характеристика населення

Динаміка чисельності наявного населення міста Южного 2015-2020рр., осіб

	Станом на 01.01.2016р	Станом на 01.01.2017р	Станом на 01.01.2018р	Станом на 01.01.2019р	Станом на 01.01.2020р	Станом на 01.01.2021р
м.Южне	32154	32198	32369	32563	32724	32745

Індекс загального збільшення чисельності населення міста Южного за п'ять років становить 1,7%, тоді як тенденції зміни чисельності населення в Одеській області та Україні мають стійку тенденцію до зменшення. Індекс загальної зміни чисельності населення Одеської області за п'ять років зменшився на 0,5%, України - зменшився на 2,0%.

Природний та міграційний рух населення в розрізі населених пунктів, осіб

<i>м.Южне</i>	<i>2015р.</i>	<i>2016р.</i>	<i>2017р.</i>	<i>2018р.</i>	<i>2019р.</i>	<i>2020р.</i>
Кількість народжених	304	311	299	259	257	219
Кількість померлих	222	259	250	232	242	292
Природний приріст	82	52	49	27	15	-73
Кількість прибулих	296	180	-	420	420	315
Кількість вибулих	227	188	-	253	274	221
Міграційний приріст	69	-8	122	167	146	94
Загальне збільшення	151	44	171	194	161	21

<i>с.Сичавка</i>	<i>2015р.</i>	<i>2016р.</i>	<i>2017р.</i>	<i>2018р.</i>	<i>2019р.</i>
Кількість народжених	39	28	19	19	13
Кількість померлих	20	19	21	13	20
Природний приріст	19	9	-2	6	-7
Кількість прибулих	-	77	87	83	86
Кількість вибулих	-	5	30	20	14
Міграційний приріст	-	72	57	63	72
Загальне збільшення	19	81	55	69	65

<i>с.Кошари</i>	<i>2015р.</i>	<i>2016р.</i>	<i>2017р.</i>	<i>2018р.</i>	<i>2019р.</i>
Кількість народжених	5	3	2	4	2
Кількість померлих	9	6	5	4	5
Природний приріст	-4	-3	-3	-1	-3
Кількість прибулих	-	9	15	18	15
Кількість вибулих	-	-	2	5	2
Міграційний приріст	-	9	13	13	13
Загальне збільшення	-4	6	10	12	10

У місті Южне спостерігався природний приріст у 2015-2019 роки. Кількість народжених перевищувала кількість померлих кожного року. Винятком став 2020 рік, коли народжених менше на 73 особи. У с.Сичавка спостерігався природний приріст у 2015 році,

у 2016 році, у 2018 році. У 2017 році та у 2019 році спостерігалася негативна динаміка природного приросту (-2 та -7 осіб відповідно). У с.Кошари всі роки спостерігається природне скорочення населення.

Механічний приріст – перевищення кількості прибулих над кількістю вибулих у м.Южне становив у 2020 році 94 особи, що на 36% більше 2015 року та на 35,6% менше 2019 року (незначним винятком був 2016 рік, коли прибулих було менше на 8 осіб). Позитивна динаміка міграційного приросту у громаді спостерігається щороку.

Розподіл населення за віком по місту Южному, осіб

	<i>2016р. станом на 01.01.2017р</i>	<i>2017р. станом на 01.01.2018р</i>	<i>2018р. станом на 01.01.2019р</i>	<i>2019р. станом на 01.01.2020р.</i>	<i>2020р. станом на 01.01.2021</i>
Чисельність постійного населення	32405	32576	32770	32931	32952
Кількість чоловіків	15048	15118	15174	15239	15228
Кількість жінок	17357	17458	17596	17692	17724
Кількість населення, молодшого від працездатного віку (0-14 років)	5988	6018	6003	5939	5786
Кількість населення працездатного віку (15-64 роки)	22743	22639	22558	22466	22398
Кількість населення старшого від працездатного віку (65 і старше)	3674	3919	4209	4526	4768
«Віковий індекс» (у відсотках)	61%	65%	70%	76%	82%

Примітка: «Віковий індекс» розраховується у відсотках як відношення чисельності населення у віці понад 65 років до чисельності населення у віці до 14 років включно x 100%.

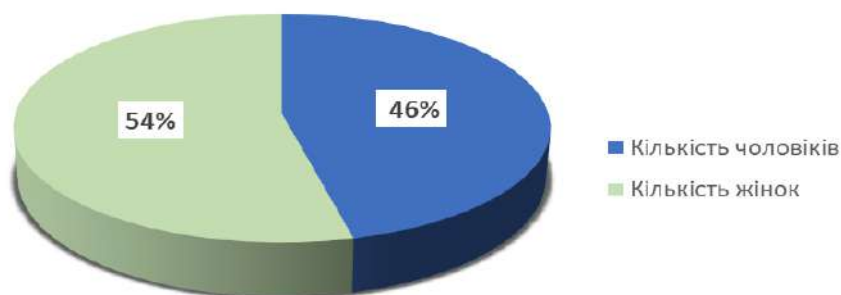
Розподіл населення за віком по Одеській області станом на 01.01.2021р., осіб

	<i>2016р.</i>	<i>2017р.</i>	<i>2018р.</i>	<i>2019р.</i>	<i>2020р.</i>
Чисельність постійного населення	2375456	2372015	2369248	2366170	2357047
Кількість населення, молодшого від працездатного віку (0-14 років)	398817	402728	403993	402046	399181
Кількість населення працездатного віку (15-64 роки)	1616345	1604046	1595555	1588002	1578737
Кількість населення старшого від працездатного віку (65 і старше)	360294	365241	369700	376122	379129

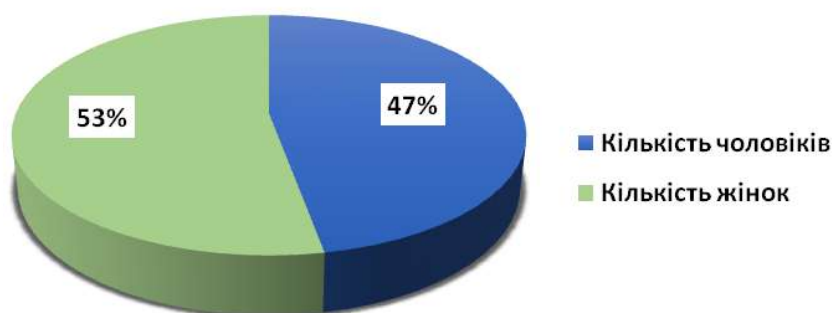
Розподіл населення за віком по Україні станом на 01.01.2021р., осіб

	<i>2016р. станом на 01.01.2017р</i>	<i>2017р. станом на 01.01.2018р</i>	<i>2018р. станом на 01.01.2019р</i>	<i>2019р. станом на 01.01.2020р</i>	<i>2020р. станом на 01.01.2021р</i>
Чисельність постійного населення	42414905	42216766	41983564	41732779	41418717
Кількість населення, молодшого від працездатного віку (0-14 років)	6535536	6530490	6480979	6386756	6279769
Кількість населення працездатного віку (15-64 роки)	29011835	28719006	28468034	28199524	27927758
Кількість населення старшого від працездатного віку (65 і старше)	6867534	6967270	7034551	7146499	7211190

Структура населення міста Южного за статтю (на 01.01.2021 року), %

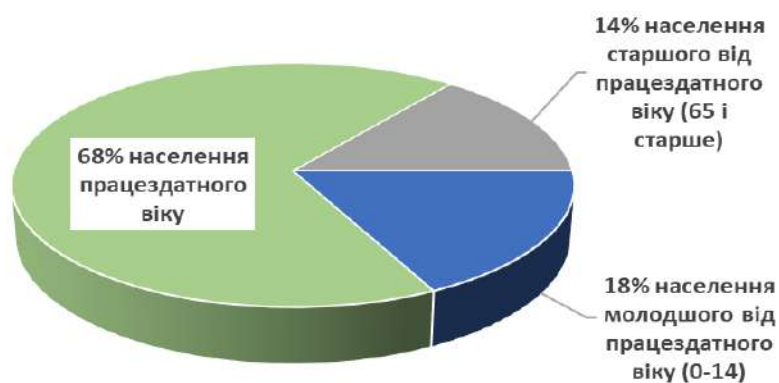


Структура населення Одеської області за статтю (на 01.01.2021 року), %



У структурі населення міста Южного жінок на 8 відсоткових пунктів більше, ніж чоловіків. Питома вага чисельності постійного населення міста Южного у 2020 році становить: жіночої статі – 54%, чоловічої – 46%, як і по Україні. Питома вага населення жіночої статі у загальній чисельності населення Одеської області на 1% нижча, ніж у м.Южному і становить 53%, чоловічої - 47%.

Структура населення міста Южного за віком (на 01.01.2021 року), %



Структура населення Одеської області за віком (на 01.01.2021 року), %



Серед мешканців міста Южного найбільшу частку – 68% займає працездатне населення, тобто населення віком 15-64 років (15-24 роки - це ранній працездатний вік, 25-54 років — основний працездатний вік, 55-64 років — зрілий працездатний вік). Частка населення працездатного віку по Одеській області становить 67%, по Україні 67,6%.

Найменша частка – 14% відводиться найстаршим жителям вікової категорії понад 65 років (по Одеській області вона становить 16%, по Україні 17%). Діти до 14 років займають – 18% (по Одеській області - 17%, по Україні - 15%). Тобто, по Україні найменша частка відводиться не найстаршим жителям, як в місті та в Одеській області, а дітям до 14 років.

Віковий індекс у 2015 році складав 57% і був свідченням того, що на одну особу віку старшого за 65 років припадає майже дві особи віком до 14 років. За п'ять років віковий індекс зріс на 19% та складає близько 76%.

Розподіл населення за віком по с.Сичавка, осіб

	2015р. станом на 01.01.2016р.	2016р. станом на 01.01.2017р.	2017р. станом на 01.01.2018р.	2018р. станом на 01.01.2019р.	2019р. станом на 01.01.2020р.
Чисельність постійного населення	1787	1878	1877	1868	1872
Кількість чоловіків	892	940	939	920	904
Кількість жінок	895	938	938	948	968
Кількість населення, молодшого від працездатного віку (0-14 років)	308	319	320	321	318
Кількість населення працездатного віку (15-64 роки)	900	898	914	899	900
Кількість населення старшого від працездатного віку (65 і старше)	579	661	643	648	654
«Віковий індекс» (у відсотках)	188%	207%	201%	202%	205%

Розподіл населення за віком по с.Кошари, осіб

	2015р. станом на 01.01.2016р.	2016р. станом на 01.01.2017р.	2017р. станом на 01.01.2018р.	2018р. станом на 01.01.2019р.	2019р. станом на 01.01.2020р.
Чисельність населення	150	159	161	169	175
Кількість чоловіків	68	70	69	68	75
Кількість жінок	82	89	92	101	100

Кількість населення, молодшого від працездатного віку (0-14 років)	15	21	22	25	26
Кількість населення працездатного віку (15-64 роки)	49	50	61	73	76
Кількість населення старшого від працездатного віку (65 і старше)	86	88	78	71	73

У структурі населення с.Сичавки жінок на 4 відсоткових пункти більше, ніж чоловіків (жіночої статі – 52%, чоловічої – 48%), в с.Кошари жінок більше, ніж чоловіків на 14 відсоткових пунктів (жіночої статі – 57%, чоловічої – 43%).

Частка населення працездатного віку по селах дещо нижча, ніж у місті Южне - в с.Сичавка вона становить 48%, в с.Кошари - 43%. Найменша частка – 17% та 15% відповідно відводиться молодшому населенню - дітям до 14 років. Жителям з віковою категорією понад 65 років відводиться 35% та 42% відповідно. Тобто, по селах найменша частка відводиться не найстаршим жителям, як в місті та в Одеській області, а дітям до 14 років.

Віковий індекс складає 205% і є свідченням того, що на одну особу віку молодшого від працездатного припадає 2 особи віком старшого від працездатного.

Громада володіє людським ресурсом для майбутнього розвитку і має потенціал до зростання.

1.2.2. Трудові ресурси

Загальні тенденції зміни зайнятості (кількість найманих працівників на підприємствах)

	2017р.	2018р.	2019р.	2020р.
Місто Южне	10823	11592	10787	11514
Одеська область	424987	421504	412105	402968

Динаміка середньої кількості найманих працівників у м.Южному відображає тенденції зростання. Якщо у 2017 році цей показник (за даними Головного управління статистики в Одеській області) для міста знаходився на рівні 10,8 тисячі працівників, а для області – 425,0 тисяч працівників, то у 2020 році середньорічна кількість найманих працівників у місті зросла на 6,4%, а в області зменшилася на 5,2%.

Зайнятість населення за видами економічної діяльності громади за 2020 рік

Види діяльності	Кількість працівників на підприємствах, осіб
Сільське господарство, лісове господарство та рибне господарство	129
Промисловість	4644
Транспорт, складське господарство	3801
Будівництво	266
Оптова та роздрібна торгівля	277
Міське самоврядування	169
Освіта	773
Охорона здоров'я та надання соціальної допомоги	368
Культура	180
Інші види діяльності	2709

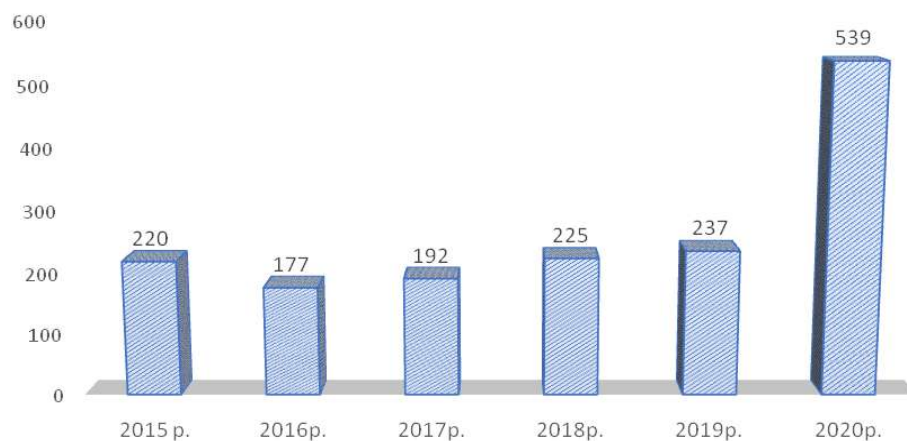
Найбільша частка зайнятого населення працює у промисловості та у сфері транспорту. Високу зайнятість у промисловості і транспорті забезпечують АТ «Одеський припортовий завод», ДП «Морський торговельний порт «Южний», ТОВ «Дельта Вілмар Україна», Адміністрація морського порту Південний, ТОВ «Бориваж».

Структура зайнятості за видами діяльності



Протягом 2015-2020 роки за сприяння служби зайнятості було працевлаштовано на вільні та новостворені робочі місця 1590 громадян.

Кількість працевлаштованих осіб на вільні та новостворені робочі місця



Найбільші роботодавці Южненської територіальної громади

Назва підприємства	Вид діяльності (основний)	Середньооблікова чисельність штатних працівників, осіб
Акціонерне товариство "Одеський припортовий завод"	Виробництво, реалізація та допоміжне перевантаження хімічної продукції та мінеральних добрив.	2866
Державне підприємство «Морський торговельний порт «Южний»	Допоміжне обслуговування водного транспорту	2758

Товариство з обмеженою відповідальністю "Дельта Вілмар Україна"	Переробка пальмової олії та її фракції, виробництво соняшникової олії рафінованої та нерафінованої, виробництво маргарину і подібних харчових жирів	642
Південна філія ДП "Адміністрація морських портів України" (Адміністрація морського порту Південний)	Допоміжне обслуговування водного транспорту	498
Комунальний спеціалізований заклад "Южненська міська лікарня»	Діяльність лікарняних закладів	243
Товариство з обмеженою відповідальністю «Бориваж»	Транспортна обробка вантажів	203
Товариство з обмеженою відповідальністю "Термінал Стівідорінгі К"	Транспортна обробка вантажів	129
Комунальний заклад загальної середньої освіти № 1 Южненської міської ради Одеського району Одеської області	Початкова освіта	129
Комунальний заклад загальної середньої освіти «Авторська школа М.П. Гузика» Южненської міської ради Одеського району Одеської області	Початкова освіта	111
Комунальний заклад загальної середньої освіти №2 Южненської міської ради Одеського району Одеської області	Початкова освіта	102

Рівень зареєстрованого безробіття у відсотках до населення працездатного віку

	2015	2016	2017	2018	2019
<i>Южне</i>	0,48	0,41	0,49	0,57	0,59
<i>Одеська область</i>	0,99	0,87	0,84	0,86	0,90
<i>Україна</i>	1,67	1,35	1,23	1,20	1,20

Примітка. Розрахунок здійснюється у відсотках як відношення чисельності безробітних громадян, які перебувають на обліку на початок відповідного року в державній службі зайнятості, до працездатного населення у працездатному віці.

Динаміка рівня зареєстрованого безробіття в місті, починаючи з 2017 року має тенденцію до зростання. У місті за 2019 рік рівень безробіття у порівнянні з 2015 роком зріс на 0,11% і досяг показника 0,59%. Хоча сам показник залишається меншим, ніж в Одеській області та Україні. В Україні показник безробіття за п'ять років зменшився на 0,47% і досяг рівня 1,20%.

Кількість зареєстрованих безробітних

	2015	2016	2017	2018	2019
<i>Україна, тис. осіб</i>	490,8	390,8	354,4	341,7	338,2
<i>Одеська область, осіб</i>	16267	14053	13395	13647	14266
<i>Южне, осіб</i>	110	94	112	129	133

Кількість вакансій, одиниць

	2015	2016	2017	2018	2019
<i>Україна, тис. одиниць</i>	25,9	36,0	50,4	58,4	59,0
<i>Одеська область, од.</i>	1840	2665	2956	3266	2602
<i>м.Южне, од.</i>	62	125	114	114	142

Навантаження на одну вакансію, осіб

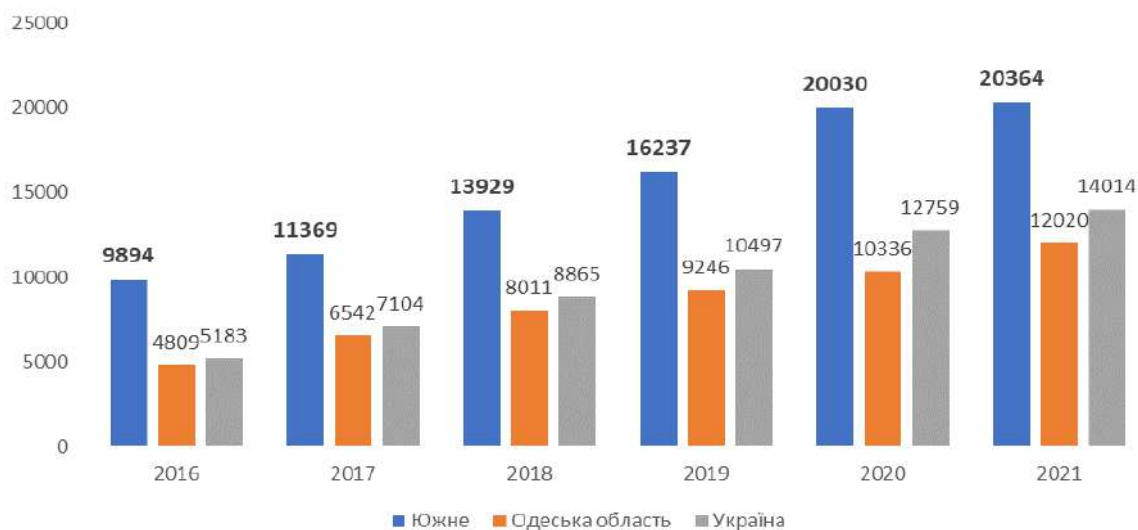
	2015	2016	2017	2018	2019
Україна	19	11	7	6	6
Одеська область	9	5	5	4	5
м.Южне	2	1	1	1	1

Кількість безробітних на одну вакансію (на кінець року)

Навантаження на одне вільне робоче місце (співвідношення між кількістю зареєстрованих громадян, не зайнятих трудовою діяльністю, та потребою підприємств у працівниках на заміщення вакантних робочих місць), починаючи з 2016 року, у місті Южному є меншим, ніж в області. За п'ять років за рахунок збільшення кількості робочих місць ситуація в місті покращилася. Якщо в Україні кількість безробітних на одну вакансію у 2019 році була 6 осіб, в області 5 осіб, то у місті 1.

Середньомісячна заробітна плата

	2016	2017	2018	2019	2020	2021
Южне	9894	11369	13984	16237	20030	20364
Одеська область	4809	6542	8011	9246	10336	12050
Україна	5183	7104	8865	10497	12759	14014

Динаміка зростання середньомісячної заробітної плати, грн.

Тенденції зростання заробітної плати в місті Южне є практично такими ж самими, як в області та в Україні. Однак розміри середньої заробітної плати відрізняються.

У місті Южне середня заробітна плата в 2 рази перевищує обласні показники та на 59% - загальнодержавні показники.

Якщо у 2016 році середня заробітна плата в місті становила 9894 грн, то в області і у країні це було 4809 грн і 5183 грн відповідно. У 2020 році заробітна плата у місті зросла удвічі та склала 20030 грн. В області збільшена удвічі зарплата склала 10336 грн, в Україні зросла в 2,5 рази та склала 12759 грн.

1.2.3. Соціальний капітал Южненської територіальної громади

Кількість одержувачів соціальної допомоги сумарно по територіальній громаді

	2020р.
Кількість одержувачів ДСД малозабезпеченим сім'ям (сімей)	16
Кількість одержувачів ДСД сім'ям з дітьми (сімей)	942
Кількість одержувачів ДСД особам з інвалідністю з дитинства та дітям з інвалідністю (осіб)	235
Кількість одержувачів субсидії на відшкодування витрат на оплату житлово-комунальних послуг (сімей)	643

Кількість одержувачів соціальної допомоги по населених пунктах за 2020р., осіб

	м.Южне	смт.Нові Білярі	с.Білярі	с.Булдинка	с.Григорівка	с.Кошари	с.Сичавка
Кількість одержувачів ДСД малозабезпеченим сім'ям (сімей)	10	3	0	0	0	0	3
Кількість одержувачів ДСД сім'ям з дітьми (сімей)	865	26	1	3	0	8	39
Кількість одержувачів ДСД особам з інвалідністю з дитинства та дітям з інвалідністю (осіб)	209	7	0	2	0	2	15
Кількість одержувачів субсидії на відшкодування витрат на оплату житлово-комунальних послуг (сімей)	563	21	0	0	0	5	54

Структура одержувачів соціальної допомоги, осіб



Загальна сумарна кількість одержувачів соціальної допомоги в територіальній громаді становить 1836 осіб. У структурі населених пунктів найбільша частка - 90% - це одержувачі соціальної допомоги з міста Южного, 6% із села Сичавка, 3% із смт.Нові Білярі, 1% з с.Кошари.

Кількість одержувачів соціальної допомоги в місті Южному в динаміці за 2016-2020рр.

	2016р.	2017р.	2018р.	2019р.	2020р.
Кількість одержувачів соціальної допомоги малозабезпеченим сім'ям (сімей)	31	27	16	14	10
Кількість одержувачів соціальної допомоги сім'ям з дітьми (сімей)	1 487	1430	1222	1126	865
Кількість одержувачів соціальної допомоги особам з інвалідністю з дитинства та дітям з інвалідністю (осіб)	193	192	206	201	209
Кількість одержувачів субсидії на відшкодування витрат на оплату житлово-комунальних послуг (сімей)	1 052	1244	925	658	563

Динаміка загальної кількості одержувачів соціальної допомоги в місті Южному, починаючи з 2016 року, має тенденцію до зменшення. Щодо одержувачів соціальної допомоги таких категорій, як особи з інвалідністю з дитинства та діти з інвалідністю з 2017 року спостерігається динаміка зростання.

Кількість одержувачів соціальної допомоги в с.Сичавка в динаміці за 2016-2020 роки

	2016р.	2017р.	2018р.	2019р.	2020р.
Кількість одержувачів соціальної допомоги малозабезпеченим сім'ям (сімей)	24	19	11	15	3
Кількість одержувачів соціальної допомоги сім'ям з дітьми (сімей)	77	59	55	68	39
Кількість одержувачів соціальної допомоги особам з інвалідністю з дитинства та дітям з інвалідністю (осіб)	4	1	0	3	15
Кількість одержувачів субсидії на відшкодування витрат на оплату житлово-комунальних послуг (сімей)	31	24	61	56	54

Кількість одержувачів соціальної допомоги в с.Кошари в динаміці за 2016-2020 роки

	2016р.	2017р.	2018р.	2019р.	2020р.
Кількість одержувачів соціальної допомоги малозабезпеченим сім'ям (сімей)	1	0	0	2	0
Кількість одержувачів соціальної допомоги сім'ям з дітьми (сімей)	5	9	3	6	8
Кількість одержувачів соціальної допомоги особам з інвалідністю з дитинства та дітям з інвалідністю (осіб)	0	0	1	1	2
Кількість одержувачів субсидії на відшкодування витрат на оплату житлово-комунальних послуг (сімей)	12	4	7	5	5

Показники захворюваності населення міста Южного за основними класами захворювань, випадків

	2016р.	2017р.	2018р.	2019р.
Захворюваність усього населення в розрахунку на 1000 населення				
злоякісні новоутворення	2,29	1,98	2,40	1,99
хвороби системи кровообігу	363,49	365,00	361,60	461,30
активний туберкульоз	0,71	0,80	0,36	0,20
хронічний алкоголізм і алкогольні психози	0,49	0,25	0,42	0,18
наркоманія та токсикоманія	0,11	0,25	0,03	0,03
ВІЛ-інфіковані	0,66	0,77	0,55	0,40

Коефіцієнт смертності новонароджених (до 1 року на 1000 народжених живими)

	2015р.	2016р.	2017р.	2018р.	2019р.
м. Южне	3,29	0	16,72	3,86	3,89
Райони	9,32	8,90	9,91	8,22	8,94
Одеська область	8,35	7,99	8,65	7,69	7,12
Україна	8,06	7,44	7,65	7,44	7,09

Кількість померлих дітей у віці до 1 року

	2015р.	2016р.	2017р.	2018р.	2019р.
м.Южне	1	0	5	1	1
Райони	133	117	122	92	90
Одеська область	229	211	218	178	149
Україна	3318	2955	2786	2397	2189

Кількість виявлених злочинів (випадків)

	2016р.	2017р.	2018р.	2019р.	2020р.
м. Южне	219	184	256	211	176
Райони	11786,00	12063	10143	7614	7284
Одеська область	34650	32576	33038	24602	22134

Громадська активність

Наявність громадських організацій за напрямками діяльності

«СПОРТИВНІ»	44
«МОЛОДІЖНІ»	10
«ОСВІТА, КУЛЬТУРА, МИСТЕЦТВО»	7
«БАТЬКИ, БАГАТОДІТНІ, ІНВАЛІДИ»	6
«ЗДОРОВ'Я, МЕДИЦИНА»	4
«ВETERАНСЬКІ, ЧОРНОБИЛЬ»	4
«ЖІНОЧІ»	3
«САДІВНИЧІ»	5
«ГАРАЖНІ»	4
«ПІДПРИЄМНИЦТВО, СПОЖИВАЧІ»	10
«ІНШІ»	16
	113

На території Южненської територіальної громади зареєстровано 113 громадських організацій. Найбільшу частку - 40% займають громадські організації «СПОРТИВНІ», по 9% «МОЛОДІЖНІ» та «ПІДПРИЄМНИЦТВО, СПОЖИВАЧІ».

Кількість об'єднань співвласників багатоквартирних будинків (ОСББ) станом на 01.01.2021 року – 57.

1.3. Інфраструктура та комунікації

1.3.1. Житловий фонд громади

Забезпечення населення міста Южного житлом в динаміці за 2016-2020 роки

	2016р.	2017р.	2018р.	2019р.	2020р.
Загальна площа житлових приміщень, тис.м ²	611,7	611,7	632,6	669,9	682,1
Загальна кількість багатоквартирних будинків	63	63	65	69	70
Кількість квартир в багатоквартирних будинках	11113	11 113	11 526	12 034	12 184
% помешкань, підключених до мереж водопостачання	100	100	100	100	100
% помешкань, підключених до мереж газопостачання	93,3	93,3	93,5	93,8	93,8
% помешкань, підключених до мереж системи каналізації	100	100	100	100	100
% помешкань, підключених до центрального опалення	90,5	90,5	87,2	83,6	83,0
Загальна кількість індивідуальних житлових будинків, од.	246	246	278	278	280
% помешкань, підключених до мереж водопостачання	100	100	100	100	100
% помешкань, підключених до мереж газопостачання	100	100	100	100	100
% помешкань, підключених до мереж системи каналізації	-	-	-	-	-
% помешкань, підключених до центрального опалення	-	-	-	-	-

Забезпечення мешканців населених пунктів житлом

	<i>смт.Нові.Біляри, с.Біляри, с.Булдинка с.Григорівка</i>	<i>с.Сичавка</i>	<i>с.Кошари</i>
Загальна площа житлових приміщень, кв.м.	53250	56094	7822
Загальна кількість індивідуальних будинків	513	811	136
% помешкань, підключених до комунального водопостачання	100	100	100
% помешкань, підключених до комунального газопостачання	95	95	90
% помешкань, підключених до комунальної системи каналізації	-	-	-
% помешкань, підключених до центрального опалення	-	-	-

Житловий фонд громади складає 1810 житлових будинків, в тому числі: 70 багатоквартирних житлових будинків, з них у 61 житловому будинку зареєстровано 59 об'єднань співвласників багатоквартирних будинків (41 ОСББ на самотійному

обслуговуванні, 7 - уклали договори з керуючими компаніями, 13 – створили та увійшли до асоціації, 9 будинків не визначились з формою управління і обслуговуються керуючою компанією, визначеною відповідно до конкурсного відбору); 1740 індивідуальних житлових будинків в Мікрорайоні житлової забудови міста Южного, смт Нові Білярі, с.Білярі, с.Булдинка, с.Григорівка, с.Сичавка та с.Кошари.

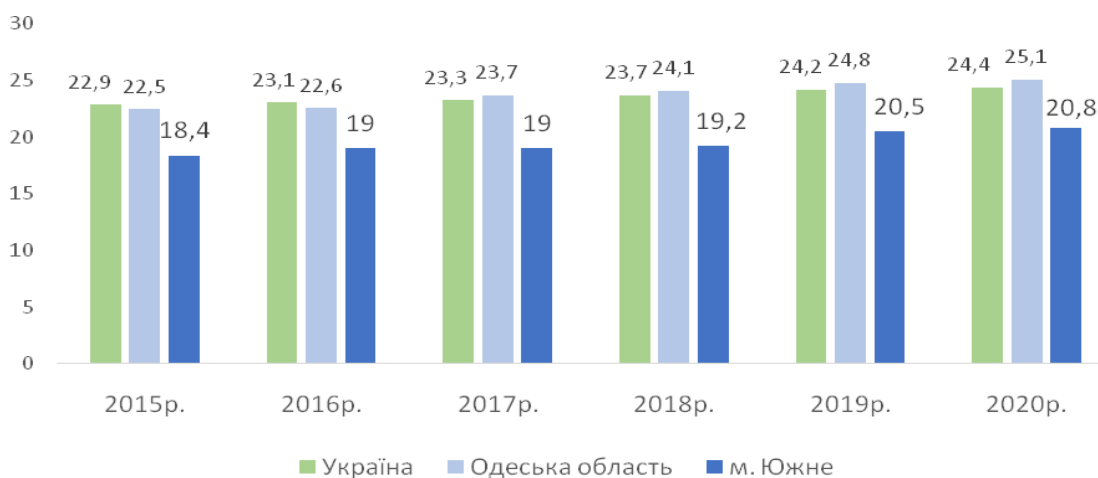
За 2018-2021 роки введено в експлуатацію багатоквартирний житловий будинок Іванова, 18 (226 квартир) загальною площею 13,623 тис.м², багатоквартирний житловий будинок Приморська, 5 (187 квартир) загальною площею 7,293 тис.м²., багатоквартирний житловий будинок Іванова, 12 (227 квартир) загальною площею 19,150 тис.м², «Доступне житло» 2-й будинок (99 квартир) загальною площею 5,589 тис.м², перша та друга черга багатоквартирного житлового будинку Т.Г.Шевченка, 12 (267 квартир) загальною площею 17,330 тис.м², перша та друга секції багатоквартирного житлового будинку Т.Г.Шевченка, 13 (89 квартир) загальною площею 7,648 тис.м², багатоквартирний житловий будинок вул. Горбатка, 8 (150 квартир) загальною площею 12,190 тис.м². 100% багатоквартирних помешкань підключені до комунальних мереж системи водопостачання та мереж системи каналізації, 83% багатоквартирних будинки підключені до центрального опалення, 17% - мають автономне опалення.

Забезпеченість населення житлом у місті, області та Україні в середньому на 1 особу (м² загальної площі)

	2015р.	2016р.	2017р.	2018р.	2019р.	2020р.
Україна	22,9	23,1	23,3	23,7	24,2	24,4
Одеська область	22,5	22,6	23,7	24,1	24,8	25,1
м. Южне	18,4	19,0	19,0	19,2	20,5	20,8

Забезпеченість мешканців міста Южного житлом є трохи нижчою, ніж по Одеській області та Україні - 20,8 кв.м загальної площі в середньому на особу. Динаміка забезпеченості мешканців міста Южного житлом відображає тенденції зростання. У 2015 році цей показник для міста знаходився на рівні 18,4 м² на особу, то у 2020 році показник виріс на 13%, в області на 10%, в Україні на 5,7% .

Динаміка зростання забезпеченості населення житлом в середньому на 1 особу (м² загальної площі)



1.3.2. Комунальна інфраструктура

Комунальна інфраструктура громади становить складний комплекс виробничих споруд підприємств теплопостачання, водопостачання та водовідведення, електропостачання та благоустрою.

У громаді забезпечене 100% цілодобове централізоване водопостачання, діє водопровідна насосна станція (ВНС) з двома резервуарами чистої питної води ємністю 10 тис. м³ кожна, та дві каналізаційні насосні станції (КНС).

Подача води здійснюється водогоном «Одеса-Южне» від підприємства «Інфоксводоканал». Загальна протяжність мережі водопостачання громади, в т.ч. водогонів, вуличної водопровідної мережі, внутрішньоквартальної та внутрішньодворової - 56,5 км, в т.ч. м.Южного - 33,5 км, с.Сичавка – 20 км, с.Кошари – 3 км. Загальна протяжність мережі водовідведення (в т.ч. колекторів, вуличних каналізаційних мереж, внутрішньоквартальних та внутрішньодворових мереж) – 56,19 км.

Очищення побутових стічних вод здійснюється станцією біохімічного очищення АТ «Одеський припортовий завод» на договірних умовах з КП «Южводоканал».

Автоматизовані каналізаційні насосні станції № 1, № 2 та КНС МІЗ, які знаходяться на балансі КП «Водопостачання та каналізація», забезпечують прийом та перекачування побутових стічних вод на станцію біохімічного очищення АТ «Одеський припортовий завод».

Теплопостачання споживачів міста Южного здійснюється від міської котельні потужністю 131 Мвт/рік, яка працює на природному газі. В котельні встановлено 4 котла, які мають високий ККД 86-92%, протяжність теплових мереж у двотрубному обчисленні становить 22,631 км.

Протяжність вулично-дорожньої мережі міста складає 23,972 км, 100% з твердим покриттям. Протяжність мереж зовнішнього освітлення становить 29,040 км.

Електропостачання в місті забезпечує АТ «ДТЕК ОДЕСЬКІ ЕЛЕКТРОМЕРЕЖІ». Газопостачання здійснює ПАТ «Одесагаз».

Перелік підприємств, які надають комунальні послуги

<i>Назва</i>	<i>Адреса</i>
Комунальне підприємство «Водопостачання та каналізація»	м. Южне, вул.Хіміків,22
Комунальне підприємство ТМ «Южтеплокомуненерго»	м. Южне, Старомиколаївське шосе,8
Комунальне підприємство «Южтранс»	м. Южне, вул. Комунальна,9
Комунальне підприємство «Екосервіс»	м. Южне, пр.Григорівського десанту, 26-А
Комунальне підприємство «Муніципальна варта»	м.Южне, пр.Григорівського десанту, 18

Інформація про постачальників послуг

Кількість підприємств, що надають послуги з централізованого водопостачання, одиниць	1
Загальна протяжність мережі водоводу міста, км	33,5
Середній тариф на послуги з централізованого водопостачання, грн/м ³	14,33
Загальна протяжність каналізаційних мереж, км	56,19
Середній тариф на послуги з централізованого водовідведення, грн/м ³	9,62
Кількість підприємств, що надають послуги з централізованого опалення, одиниць	1
Загальна протяжність централізованих теплових мереж, км	22,63
Середній тариф на послуги з централізованого опалення, грн/Гкал	1923,08
Кількість підприємств, що надають послуги з ТПВ, од.	1
Об'єм зібраних ТПВ від населення, тис.м ³	44,10
Середній тариф на збір та вивезення від населення ТПВ, грн/м ³	86,68

Автошляхи та вулично-дорожня мережа

Загальна протяжність вулично-дорожньої мережі м.Южного складає 23,97 км, с.Сичавка 27,0 км, смт.Нові Біляри 8,1 км.

Протяжність тротуарів та пішохідних доріжок з твердим покриттям в м.Южному складає 11,7 км, велосипедних доріжок з твердим покриттям - 4 км.

Кількість паркувальних місць на спеціально відведених майданчиках – 180.

За 5 років проведено капітальний ремонт доріг по проспекту Миру від вул. Будівельників до проспекту Григорівського десанту м. Южного; по проспекту Григорівського десанту від світлофору по вул. Хіміків до знаку "Якір" м. Южного; вулиці Будівельників від вулиці Хіміків до вулиці Приморська; вулиці Хіміків від проспекту Григорівського десанту до вулиці Новобілярська; по проспекту Григорівського десанту від площі Перемоги до вулиці Приморська; розширення проїжджої частини вулиці Приморської для влаштування зупинки автомобільного транспорту та вулиці Хіміків; по вулицях мікрорайону індивідуальної забудови м.Южного (вул. Центральної, вул. Виноградної, вул. Одеської). Проведена реконструкція проспекту Миру в м.Южному - повне оновлення пішохідної зони проспекту. Загальний обсяг коштів, виділених на розвиток дорожнього господарства міста з місцевого бюджету, складає майже 63,5 млн.грн. В результаті відремонтовано 49 833 м² доріг міста.

Проведено капітальний ремонт дорожнього покриття вулиць Перемоги та Степова в селі Сичавка та вулиці Генерала Галає в селі Кошари, частково заасфальтована вулиця Хутірська в селі Сичавка.

Між населеними пунктами громади проходить автомобільна дорога загального користування державного значення М-28 Одеса-Южне, М-14 Одеса - Мелітополь - Новоазовськ.

Автомобільна дорога, що проходить по території міської територіальної громади



1.3.3. Соціальна інфраструктура

Показники функціонування об'єктів освітньої інфраструктури в ТГ

	2016р.	2017р.	2018р.	2019р.	2020р.
Кількість закладів дошкільної освіти, од.	5	5	5	5	7
Кількість місць в закладах дошкільної освіти, од.	835	835	835	883	1013
Чисельність дітей в закладах дошкільної освіти, осіб	1051	1050	1011	973	1074
Чисельність педагогічних працівників в закладах дошкільної освіти, осіб	126	140	137	134	168
Кількість закладів загальної середньої освіти, од.	4	4	4	4	6
Кількість місць в закладах загальної середньої освіти, од.	3450	3450	3450	3450	4032
Чисельність учнів в закладах загальної середньої освіти, осіб	3294	3322	3458	3511	3898
Чисельність педагогічних працівників закладах загальної середньої освіти, осіб	315	358	345	267	319
Кількість закладів позашкільної освіти, од.	4	4	4	3	3
Чисельність учнів в комунальних закладах позашкільної освіти, осіб	1245	1455	1135	1140	1140
Чисельність педагогічних працівників в закладах позашкільної освіти, осіб	23	36	38	35	22

Із створенням Юженської міської територіальної громади мережа закладів освіти розширилась.

Кількість закладів освіти Юженської територіальної громади:

- 5 закладів загальної середньої освіти I-III ступенів (4 - в м.Южному, 1 - у с.Сичавка);
- 1 закладів загальної середньої освіти I-II ступенів (Нові Білярі);
- 6 закладів дошкільної освіти (5 - у м.Южному, 1 - у с.Сичавка);
- 1 заклад дошкільної освіти у складі закладу загальної середньої освіти (сmt.Нові Білярі);
- 3 заклади позашкільної освіти(місто Южне).

Зклади дошкільної освіти в розрізі населених пунктів Юженської територіальної громади

Назва населеного пункту	Кількість закладів, од.					Кількість в них місць, од.				
	2016р.	2017р.	2018р.	2019р.	2020р.	2016р.	2017р.	2018р.	2019р.	2020р.
м.Южне	5	5	5	5	5	835	835	835	883	883
сmt.Нові Білярі	-	-	-	-	1	-	-	-	-	50
с.Сичавка	-	-	-	-	1	-	-	-	-	80

Назва населеного пункту	Кількість в них дітей, осіб					Чисельність педагогічних працівників, осіб				
	2016р.	2017р.	2018р.	2019р.	2020р.	2016р.	2017р.	2018р.	2019р.	2020р.
м.Южне	1051	1050	1011	973	967	126	140	137	134	142
сmt.Нові Білярі	-	-	-	-	35	-	-	-	-	2
с.Сичавка	-	-	-	-	72	-	-	-	-	24

Заклади дошкільної освіти територіальної громади

<i>Назва закладу</i>	<i>Форма власності</i>	<i>Місце розташування</i>	<i>Кількість дітей (2020р.)</i>	<i>Проблемні питання закладу</i>
Комунальний заклад дошкільної освіти (ясла-садок) №1 «Золота рибка» комбінованого типу Юженської міської ради Одеського району Одеської області	комунальна	м.Южне	280	Потребує капітального ремонту харчоблоку та системи вентиляції, медичного блоку, елементів прилеглої території
Комунальний заклад дошкільної освіти (ясла-садок) №2 «Лелеченя» Юженської міської ради Одеського району Одеської області	комунальна	м.Южне	90	Потребує капітального ремонту зовнішнього освітлення, забезпечення благоустрою території, реконструкції будівлі
Комунальний заклад дошкільної освіти (ясла-садок) №3 «Веселка» комбінованого типу Юженської міської ради Одеського району Одеської області	комунальна	м.Южне	210	Потребує капітального ремонту харчоблоку, приміщень груп №1,3,7,8,9 ігрових та спортивних майданчиків
Комунальний заклад дошкільної освіти (ясла-садок) №4 «Казка» Юженської міської ради Одеського району Одеської області	комунальна	м.Южне	121	Потребує капітального ремонту приміщень груп №1,2, пральні, харчоблоку та системи вентиляції
Комунальний заклад дошкільної освіти (ясла-садок) №5 «Теремок» комбінованого типу Юженської міської ради Одеського району Одеської області	комунальна	м.Южне	259	Потребує капітального ремонту твердого покриття території, зовнішнього освітлення, реконструкції ігрових майданчиків груп №4,6,7,10,12,13 та входів до будівлі
Заклад дошкільної освіти «Перлінка» у складі Новобілярської гімназії	комунальна	смт.Нові Білярі	35	Розробки проекту та виконання робіт із будівництва їдальні і спортивного залу. Закупівлі та встановлення блочно-модульної газової котельні. Виготовлення проекту та приєднання її до мережі газопостачання. Благоустрою території НВК. Освітлення території, встановлення лавок та урн для сміття, висадження зелених насаджень, ремонту альтанок, ремонту штучного покриття дитячих майданчиків. Підключення до швидкісного Інтернету та встановлення необхідного обладнання. Придбання обладнання для пральні.

Сичавський комунальний заклад дошкільної освіти (ясла-садок) «Барвінок» Южненської міської ради Одеського району Одеської області	комунальна	с.Сичавка	72	-
---	------------	-----------	----	---

В закладах дошкільної освіти Южненської територіальної громади виховуються 1074 дитини, в т.ч. в закладах м.Южного – 967, смт.Нові Білярі – 35, с.Сичавка – 72 дитини. Чисельність дітей у закладах міста Южного перевищує кількість місць на 84 особи. Охоплення дітей дошкільними закладами освіти складає 99%.

Середня наповнюваність в ясельних групах складає 15-19 дітей, в дошкільних групах - 23-25 дітей, в логопедичних групах - 15 дітей, в інклюзивних – по 18-20 дітей, в групі ЗПР – 13 дітей.

В закладах дошкільної освіти міста функціонують: ДНЗ №1 - 2 логопедичні групи - 30 дітей; ДНЗ № 3 - 1 логопедична група - 15 дітей, 1 група для дітей з ЗПР (затримка психічного розвитку) - 10 дітей, ДНЗ № 5 - 2 логопедичні групи - 30 дітей.

На сьогоднішній день функціонують 5 інклюзивних груп, в яких виховуються 11 дітей з особливими освітніми потребами.

Назва закладу	Кількість інклюзивних груп	Кількість дітей
Комунальний заклад дошкільної освіти (ясла-садок) №1 «Золота рибка» комбінованого типу Южненської міської ради Одеського району Одеської області	2	5
Комунальний заклад дошкільної освіти (ясла-садок) №4 «Казка» Южненської міської ради Одеського району Одеської області	1	3
Комунальний заклад дошкільної освіти (ясла-садок) №5 «Теремок» комбінованого типу Южненської міської ради Одеського району Одеської області	2	3
Всього	5	11

Переважає більшість дошкільних установ громади (57%) – це заклади загального розвитку - 4 заклади та 3 заклади комбінованого типу (43%): дошкільний навчальний заклад №1 - комбінованого типу з логопедичними та інклюзивними групами, №3 - комбінованого типу з групами корекції здоров'я дітей (ЗПР та логопедична), №4 – загального розвитку з інклюзивною групою, №5 – комбінованого типу з логопедичними групами та інклюзивною групою.

Заклади загальної середньої освіти в розрізі населених пунктів Южненської територіальної громади

Назва населеного пункту	Кількість закладів, од					Кількість в них місць, од.				
	2016	2017	2018	2019	2020	2016	2017	2018	2019	2020
м.Южне	4	4	4	4	4	3450	3450	3450	3450	3450
смт.Нові Білярі	-	-	-	-	1	-	-	-	-	250
с.Сичавка	-	-	-	-	1	-	-	-	-	332
Всього	4	4	4	4	6	3450	3450	3450	3450	4032

Назва населеного пункту	Кількість в них учнів, осіб					Чисельність педагогічних працівників, осіб				
	2016р.	2017р.	2018р.	2019р.	2020р.	2016р.	2017р.	2018р.	2019р.	2020р.
м.Южне	3294	3322	3458	3511	3643	315	358	345	267	275
смт.Нові Білярі	-	-	-	-	86	-	-	-	-	24
с.Сичавка	-	-	-	-	169	-	-	-	-	20
Всього	3294	3322	3458	3511	3898	315	358	345	267	319

У закладах загальної середньої освіти Южненської територіальної громади навчаються 3898 учнів, в т.ч. в закладах розташованих у м.Южному - 3643 учні, у смт.Нові Білярі – 86 учнів, у с.Сичавка – 169 учнів.

Заклади загальної середньої освіти територіальної громади

	<i>Форма власності</i>	<i>Місце розташування</i>	<i>Кількість учнів (2020р.)</i>	<i>Проблемні питання закладу</i>
Комунальний заклад загальної середньої освіти № 1 Южненської міської ради Одеського району Одеської області	комунальна	м.Южне	1155	Потребує капітального ремонту санвузлів та санвузлів для маломобільних груп початкової школи, реконструкції інженерних мереж
Комунальний заклад загальної середньої освіти №2 Южненської міської ради Одеського району Одеської області	комунальна	м.Южне	748	Потребує капітального ремонту навчальних приміщень блоку-прибудови (музична школа), початкової школи, благоустрою території,
Комунальний заклад загальної середньої освіти «Авторська школа М.П. Гузика» Южненської міської ради Одеського району Одеської області (коротка назва – АШГ)	комунальна	м.Южне	1031	Потребує капітального ремонту їдальні та харчоблоку, сходових майданчиків початкової школи
Комунальний заклад загальної середньої освіти імені В'ячеслава Чорновола Южненської міської ради Одеського району Одеської області	комунальна	м.Южне	709	Потребує капітального ремонту їдальні та харчоблоку, благоустрою території
Комунальний заклад «Новобілярська гімназія» Южненської міської ради Одеського району Одеської області	комунальна	смт.Нові Білярі	86	-
Сичавський комунальний заклад загальної середньої освіти Южненської міської ради Одеського району Одеської області	комунальна	с.Сичавка	169	-

В закладах загальної середньої освіти Южненської територіальної громади забезпечується інклюзивне навчання для 34 учнів (18 інклюзивних класів). Показник кількості інклюзивних класів для учнів з особливими освітніми потребами підвищився у 2,2 рази, кількість учнів з особливими освітніми потребами збільшилася у 2 рази.

Показники діяльності інклюзивних класів у школах

	<i>Кількість інклюзивних класів</i>			<i>Кількість учнів з особливими освітніми потребами</i>		
	<i>2018/ 2019н.р.</i>	<i>2019/ 2020н.р.</i>	<i>2020/ 2021н.р.</i>	<i>2018/ 2019н.р.</i>	<i>2019/ 2020н.р.</i>	<i>2020/ 2021н.р.</i>

Комунальний заклад загальної середньої освіти № 1 Южненської міської ради Одеського району Одеської області	4	5	6	9	11	13
Комунальний заклад загальної середньої освіти №2 Южненської міської ради Одеського району Одеської області	1	6	7	3	14	15
Комунальний заклад загальної середньої освіти «Авторська школа М.П. Гузика» Южненської міської ради Одеського району Одеської області (коротка назва – АШГ)	2	2	2	3	2	2
Комунальний заклад загальної середньої освіти імені В'ячеслава Чорновола Южненської міської ради Одеського району Одеської області	1	2	3	2	3	4
Всього	8	15	18	17	30	34

В усіх закладах загальної середньої освіти освітній процес здійснюється в одну зміну. Функціонують 30 груп подовженого дня (898 учнів).

Створений освітній простір для учнів початкової школи згідно з концепцією «Нова українська школа». Застосовуються сучасні дизайнерські підходи в оформленні внутрішнього простору. З місцевого бюджету виділено та профінансовано майже 70% на меблі, засоби навчання та обладнання, комп'ютерне обладнання.

Мережа закладів освіти задовольняє потреби кожного учня навчатися за здібностями. У 2020-2021 навчальному році здійснюється навчання учнів шкіл за наступними профілями: математичний (18,5%), української філології (15,4%), інформаційно-технологічний (19,1%), технологічний (24,5%). Зазначеними профілями навчання охоплено 77,5% учнів від загальної кількості учнів 10-12 класів. Крім того, діюча система профільного навчання реалізується через: поглиблене вивчення предметів (іноземна мова, математика, українська мова і література, трудове навчання); діяльність ПТУ у складі НВК (ЗОСШ №2-Центр-ПТУ); діяльність госпрозрахункових груп коледжу у складі АШГ; курси за вибором та факультативи.

У 2020 році впроваджена самостійна організація харчування учнів 1-4 класів та дітей пільгової категорії 5-11(12) класів в закладах загальної середньої освіти. Безплатним гарячим харчуванням охоплено 1522 учні шкіл. Із них: 97% учнів 1-4 класів за заявами батьків (1380 учнів); 100% учнів 5-11 класів пільгових категорій (142 учні): діти-сироти (14 учнів); діти, позбавлені батьківського піклування (18 учнів); 50 дітей, батьки яких є учасниками бойових дій, 1 дитина загиблого учасника бойових дій, 39 внутрішньо переміщених осіб, 6 дітей постраждалих від воєнних дій, 11 дітей з ООП, що навчаються в інклюзивних класах, 4 дитини, матері яких носять звання «Мати-героїня». Всіма видами харчування охоплено 3297 учнів (90,5%).

В громаді функціонують **3 заклади позашкільної освіти**, в яких навчаються та виховуються 1140 учнів, що становить 31% від загальної кількості учнів загальноосвітніх шкіл.

Напрямки позашкільної освіти у ПНЗ: художньо-естетичний; фізкультурно-спортивний; науково-технічний; дослідницько-експериментальний; еколого-натуралістичний; військово-патріотичний.

Школярі відвідують чисельні спортивні гуртки та гуртки художньо-естетичного напрямку акціонерного товариства «Одеський припортовий завод», морського торговельного порту «Южний», навчаються в Южненській дитячій школі мистецтв. Дозвілля дітей міста Южного організовано на високому рівні й охоплення позашкільям досягає 89,2%.

Заклади загальної середньої освіти територіальної громади

<i>Назва, адреса</i>	<i>Форма власності</i>	<i>Місце розташування</i>	<i>Кількість місць</i>
Комунальний заклад позашкільної освіти «Палац творчості дітей та юнацтва «Мрія» Южненської міської ради Одеського району Одеської області	комунальна	м.Южне	235
Комунальний заклад позашкільної освіти «Клуб юних техніків «Чорноморець» Южненської міської ради Одеського району Одеської області	комунальна	м.Южне	290
Позашкільний навчальний заклад у складі НВК (ЗОСШ №2-Центр-ПТУ)	комунальна	м.Южне	165

Показники об'єктів позашкільної освіти за 5 років

<i>Кількість закладів позашкільної освіти, од</i>				
<i>2016р.</i>	<i>2017р.</i>	<i>2018р.</i>	<i>2019р.</i>	<i>2020р.</i>
4	4	4	3	3
<i>Кількість в них учнів, осіб</i>				
1348	1245	1455	1140	1140
<i>Чисельність педагогічних працівників, осіб</i>				
23	36	38	35	22

Показники функціонування об'єктів інфраструктури культури

	<i>м.Южне</i>				<i>ЮМТГ</i>
	<i>2016р.</i>	<i>2017р.</i>	<i>2018р.</i>	<i>2019р.</i>	<i>2020р.</i>
Кількість закладів культури	5	5	5	5	9
Кількість закладів клубного типу	1	1	1	1	3
Кількість шкіл естетичного виховання	1	1	1	1	1
Кількість масових бібліотек	1	1	1	1	3
Кількість музеїв (включаючи філії), художніх галерей	2	2	2	2	2
Кількість народних колективів, аматорських об'єднань при будинках культури	16	16	16	17	17
Середньорічна кількість учнів шкіл естетичного виховання всього	596	596	596	596	612
Кількість відвідувачів комунальних музеїв та художніх галерей за рік	7 981	8424	8705	8893	7121

Із створенням територіальної громади мережа закладів культури розширилась.

В територіальній громаді функціонують 3 будинки культури, 3 бібліотеки, музей та художня галерея, дитяча школа мистецтв.

Комунальний заклад «Міський палац культури "Дружба", який розрахований на 1000 місць, щороку проводить в середньому 165 заходів. Палац налічує 17 колективів, з них: 6 мають званням народних та 5 – зразкових. Будинок культури с.Сичавка розрахований на 300 місць.

Книжковий фонд Южненської бібліотеки складає 39536 примірників, Сичавської бібліотеки (філії) - 16121 примірник, Новобілярської бібліотеки (філії) – 4561 примірник. Кількість постійних відвідувачів бібліотек в середньому становить 7,0 тис. осіб.

Фонд музею м.Южного нараховує 6878 експонатів. Протягом 2020 року проведено

304 екскурсії, які відвідали 2969 осіб.

Фонд художньої галереї складає 86 картин. Кількість експонованих робіт – 971. Проводяться заходи: виставки живопису, графіки, батику та гобелену, фотографії та декоративного розпису митців Южного, виставки дитячого малюнку, майстер-класи. Кількість відвідувачів за 2020 рік склала 4252 особи.

Южненська школа мистецтв є однією з найбільших та найкращих шкіл Одеської області, в якій навчаються 612 учнів на 7-ми відділах: фортепіанному, інструментів симфонічного оркестру, народних інструментів, вокально-хоровому, теоретичних дисциплін, хореографічного мистецтва, образотворчого мистецтва. В ЮШМ 124 дітям пільгових категорій забезпечене безплатне навчання.

Заклади культури Южненської територіальної громади

<i>Назва, адреса</i>	<i>Форма власності</i>	<i>Місце розташування</i>	<i>Кількість місць</i>	<i>Кількість працюючих, осіб</i>
Комунальний заклад Южненської міської ради «Міський палац культури «Дружба»	комунальна	м.Южне	1000	88
Комунальний заклад «Южненська публічна бібліотека»	комунальна	м.Южне	37	23
Сичавська бібліотека (філія)	комунальна	с.Сичавка	-	2
Новобілярська бібліотека (філія)	комунальна	смт.Нові Білярі	-	2
Комунальний заклад «Музей міста Южного»	комунальна	м.Южне	-	3
Комунальна організація (установа, заклад) «Южненська міська художня галерея»	комунальна	м.Южне	-	3
Комунальна організація (установа, заклад) «Южненська школа мистецтв»	комунальна	м.Южне	596	56
Сичавський будинок культури	комунальна	с.Сичавка	300	7
Новобілярський селищний клуб	комунальна	смт.Нові Білярі	100	5

Показники функціонування фізичної культури та спорту

<i>Спортивні об'єкти</i>	<i>Кількість</i>
Стадіони	4
Фізкультурно-спортивний комплекс «Олімп»	1
Оздоровчо-спортивний комплекс "Портовик"	1
Спортивні клуби	18
Водноспортивна база	2
Спортивні споруди всього	60

На території громади функціонують 19 спортивних клубів (ФСК «Хімік», БК «Хімік», ОСК «Портовик», ГК «Портовик», СК «Кемпо», СК «Пілігрим» та інші), 2 спортивно-оздоровчих комплекси (оздоровчо-спортивний комплекс морського торговельного порту «Южний», фізкультурно-спортивний комплекс «Олімп»), 4 стадіони, 2 водноспортивні бази, 3 тенісних корти.

У 2019 році створено міський центр здоров'я населення «Спорт для всіх», який передбачає понад 50 фізкультурно-масових заходів, які проводяться серед населення регіону.

На території громади розвиваються 28 видів спорту. Серед найпопулярніших видів спорту: гандбол, баскетбол, футбол, волейбол, веслування на байдарках та каное, легка атлетика, вітрильний спорт, кікбоксинг, карате, шахи, вільна боротьба, туризм.

Охорона здоров'я

За 2020 рік мережа закладів охорони здоров'я по чисельності змінилася. Медичну допомогу населенню громади на 01.01.2021 року надають 8 закладів, загальна кількість яких збільшилась з 4 до 8, в т.ч. 5 закладів, які утримуються за рахунок місцевого бюджету.

Показники функціонування об'єктів інфраструктури охорони здоров'я в ТГ

	м.Южне				ЮМТГ
	2016р.	2017р.	2018р.	2019р.	2020р.
Кількість закладів, од.	4	4	4	4	8
Лікарні	1	1	1	1	1
Ліжковий фонд лікарні, ліжок	115	115	115	115	115
Центри первинної медико-санітарної допомоги	1	1	1	1	1
Амбулаторії	0	0	0	0	2
Поліклініки	0	0	0	0	1
Медичні центри	1	1	1	1	1
Медико-санітарні частини	1	1	1	1	1
Фельдшерські амбулаторні пункти	0	0	0	0	1

На території Южненської територіальної громади діють комунальне некомерційне підприємство «Южненська міська лікарня», комунальне некомерційне підприємство «Центр первинної медико-санітарної допомоги» Южненської міської ради, амбулаторія смт. Нові Білярі, амбулаторія с.Сичавка, ФАП у с.Кошари, медичний центр (поліклініка) АТ «Одеський припортовий завод», медико-санітарна частина ДП «МТП Южний», поліклініка ODREX

Заклади охорони здоров'я територіальної громади

Назва	Форма власності	Місце розташування	Забезпеченість лікарями та середнім медичним персоналом (смп)
Комунальне некомерційне підприємство «ЮЖНЕНСЬКА МІСЬКА ЛІКАРНЯ»	комунальна	м.Южне	51 лікар, 82 середнього медичного персоналу
Комунальне некомерційне підприємство "Центр первинної медико-санітарної допомоги"	комунальна	м.Южне	21 лікар, 22 смп
Амбулаторія смт.Нові Білярі	комунальна	смт.Нові Білярі	1 лікар, 2 смп
Амбулаторія загальної практики сімейної медицини с.Сичавка	комунальна	с.Сичавка	2 лікаря, 5 смп
Фельдшерський акушерський пункт с.Кошари	комунальна	с.Кошари	1 середній медичний персонал
Медичний центр (поліклініка) АТ «Одеський припортовий завод»	державна	м.Южне	-
Медико-санітарна частина ДП «МТП Южний»	державна	м.Южне	-
Поліклініка ODREX	приватна	м.Южне	-

Медична галузь протягом п'яти років розвивалася в умовах загальноукраїнської медичної реформи.

За рахунок коштів місцевого бюджету за 5 років, які передували медичній реформі, збудовано та повністю оснащено сучасним медичним обладнанням міську лікарню, яка в повному обсязі забезпечує повноцінне три-, чотири- і п'ятиразове харчування хворих в залежності від профілю стаціонарного відділення; повністю забезпечує молочними сумішами дітей, народжених ВІЛ-інфікованими матерями; забезпечує в межах, передбачених законодавством, продуктами харчування дітей в сім'ях, які мають статус малозабезпечених. Южненська міська лікарня реалізувала ідею профілактичного скринінгу, покладену в основу всіх національних систем охорони здоров'я розвинених країн світу. Результати цього дослідження надійно озброють лікаря-гінеколога, сигналізуючи про можливу небезпеку виникнення раку шийки матки. Завдяки придбаному мамографічному рентгенівському апарату забезпечує діагностику раку молочної залози. Реанімаційне відділення використовує дихальний апарат, який дає можливість проводити всі сучасні методи анестезії з мінімальною шкодою для пацієнта. Придбання лапароскопічного обладнання дало змогу розширити можливості надання малоінвазивної хірургічної допомоги населенню. Лікарня проводить 100% фінансування для забезпечення лікарськими засобами пацієнтів з орфанними захворюваннями; забезпечує медикаментами та товарами медичного призначення пацієнтів, жителів міста, для надання невідкладної медичної допомоги у стаціонарних та приймальних відділеннях лікарні; забезпечує пільговими медикаментами за життєвими показниками хворих, які перебувають на амбулаторному обліку в поліклінічному відділенні, повністю; забезпечує послугою зубопротезування ветеранів Другої світової війни повністю.

За рахунок коштів місцевого бюджету проведені роботи:

- капітальний ремонт з утепленням фасадів та благоустрій території поліклініки (це дозволило знизити тепловитрати у зимовий період та покращили естетичний вигляд 40-річної будівлі), капітальний ремонт системи пожежної безпеки будівлі поліклініки;
- встановлено додаткові геліосистеми для забезпечення стаціонарних відділень гарячим водопостачанням. Встановлено систему очистки води артезіанської свердловини на території лікарні;
- капітальний ремонт терапевтичного відділення лікарні;
- капітальний ремонт внутрішніх приміщень пологового відділення лікарні;
- капітальний ремонт фасаду будівлі лікарні.

У рамках реалізації медичної реформи комунальним некомерційним підприємством «Южненська міська лікарня» укладено 10 пакетів надання медичних послуг: хірургічні операції дорослим та дітям, стаціонарна допомога без хірургічних втручань, медична допомога при пологах, амбулаторна допомога, мамографія, гістероскопія, езофагодуоденоскопія, колоноскопія, ВІЛ, медична допомога, яка надається мобільними медичними бригадами, утвореними для реагування на гостру респіраторну хворобу COVID-19, спричинену коронавірусом SARS-CoV-2.

На сьогодні медичну допомогу населенню міста надають комунальні некомерційні підприємства, лікувальні центри, приватні компанії.

У 2020 році побудовано та введено в експлуатацію центр, який надано в оренду Поліклініці ODREX (створено 32 нових робочих місця).

Надання соціальних послуг

На території громади функціонують 3 заклади соціального захисту та соціального забезпечення населення, які надають соціальні послуги.

Заклади з надання соціальних послуг

<i>Назва підприємства, установи, організації</i>	<i>форма власності</i>	<i>Місцезнаходження</i>	<i>Соціальні послуги</i>
--	------------------------	-------------------------	--------------------------

КЗ «Територіальний центр соціального обслуговування (надання соціальних послуг) Южненської міської ради»	комунальна	пр.Григорівського десанту, 26а, каб.208, м.Южне	надання соціальних послуг догляду вдома, консультування, представництво інтересів та організація надання адресної натуральної та грошової допомоги
КСЗ «Центр комплексної реабілітації для осіб з інвалідністю»	комунальна	пр.Миру, 22, кв.1,2, м.Южне	надання соціальних послуг соціальної адаптації, комплексної реабілітації

На обслуговуванні у КЗ «Територіальний центр соціального обслуговування (надання соціальних послуг) Южненської міської ради» перебувають 80 осіб: учасників війни – 19, членів сім'ї загиблого (померлого) ветерана війни – 7, дітей війни – 37, інвалідів загального захворювання – 13, ветеранів праці – 4 особи.

На обліку служби у справах дітей перебувають 106 дітей, з них 43 дитини з числа дітей-сиріт та дітей, позбавлених батьківського піклування (первинний облік), 42 дитини перебувають під опікою, піклуванням в сім'ях опікунів, піклувальників, 1 дитина, позбавлена батьківського піклування, перебуває в КЗ КОР «Спеціалізований обласний будинок дитини м. Боярка».

Кількість осіб з інвалідністю серед дорослого населення та дітей: особи з інвалідністю I групи – 88 осіб, особи з інвалідністю II групи – 502 особи, особи з інвалідністю III групи – 242 особи, діти з інвалідністю – 77 осіб.

1.4. Економічний розвиток

1.4.1. Промисловість

Южненська територіальна громада – адміністративна одиниця з потужним порто-промисловим вузлом півдня України.

Базовими підприємствами міста Южного є акціонерне товариство «Одеський припортовий завод» - одне з найбільш високотехнологічних підприємств хімічної промисловості потужністю агрегатів з виробництва аміаку понад 1 млн тонн та 1 млн тонн карбаміду на рік, а також державне підприємство «Морський торговельний порт «Южний» - найбільш глибоководний порт з глибиною акваторії до 21 м і обробкою суден дедвейтом до 200 тис.тонн.

Провідним виробником харчової промисловості є підприємство з іноземними інвестиціями ТОВ «Дельта Вілмар Україна» (Республіка Сінгапур). Це одне з найбільш успішних олійно-жирових підприємств в Україні, на яке за підсумками 2020 року припадає 77% реалізованої промислової продукції. Підприємство спеціалізується на переробці тропічних олій, виробництві та переробці олійних культур - соняшнику.

Інші малі і середні промислові підприємства: ВКП «Ілона ЛТД» (вироби зі скла для напоїв та харчових продуктів), ТОВ «Перша меблева фабрика» (виробництво меблів), ТОВ «Южний електротехнічний завод» (виробництво електророзподільної апаратури).

У структурі доходів бюджету громади питома вага надходжень припадає на великі підприємства – АТ «Одеський припортовий завод», ДП «Морський торговельний порт «Южний», Адміністрацію морського порту Південний, ТОВ «Дельта Вілмар Україна».

Обсяги реалізації промислової продукції в місті, області та Україні на одного мешканця

	<i>Обсяг реалізованої продукції на 1 мешканця, тис. грн</i>					
	<i>2016р.</i>	<i>2017р.</i>	<i>2018р.</i>	<i>2019р.</i>	<i>2020р.</i>	<i>2021р.</i>
Місто Южне	311,8	380,9	361,9	354,1	411,9	453,2

Одеська область	19	22,4	24,4	25,8	29,6	40,3
Україна	41,5	50,8	59,5	59,2	59,6	87,2

Обсяги реалізації промислової продукції в місті, області та Україні на одного мешканця



У 2021 році обсяг реалізованої промислової продукції на одного мешканця у громаді в 11 разів перевищив аналогічний показник у Одеській області і у 5 разів в Україні. У 2020 році обсяг реалізованої промислової продукції на одного мешканця у громаді в 13,9 разів перевищив аналогічний показник у Одеській області і у 6,9 разів в Україні. У 2019 році - відповідно у 13,7 разів і у 6 разів.

Перелік промислових підприємств, які розташовані на території територіальної громади та їх характеристика

1. Назва підприємства		АКЦІОНЕРНЕ ТОВАРИСТВО «ОДЕСЬКИЙ ПРИПОРТОВИЙ ЗАВОД»					
Форма власності		Державна					
Адреса (юридична, поштова)		м. Южне, Одеська область, вул. Заводська, буд. 3, інд.65481					
Галузь		Хімічна промисловість					
Основний профіль діяльності		Виробництво, реалізація та допоміжне перевантаження хімічної продукції та мінеральних добрив.					
Кількість працівників		2882					
		<i>2016р.</i>	<i>2017р.</i>	<i>2018р.</i>	<i>2019р.</i>	<i>2020р.</i>	<i>2021р.</i>
Обсяг виробництва продукції, тис.т							
аміак		504,6	249,4	140,5	215,7	566,7	397,5
карбамід		738,2	170,2	178,3	322,8	821,9	588,0
Обсяг реалізованої продукції, тис. грн		4550557,0	56965,0	1034018,0	1186250,0	2192242,0	1956879,0
2. Назва підприємства		ТОВАРИСТВО З ОБМЕЖЕНОЮ ВІДПОВІДАЛЬНІСТЮ «ДЕЛЬТА ВІЛМАР УКРАЇНА»					
Форма власності		Приватна					
Адреса (юридична, поштова)		М. Южне, Одеська область., вул. Індустріальна, буд. 6, інд.65481					
Галузь		Харчова промисловість					
Основний профіль діяльності		Переробка пальмової олії та її фракції, виробництво соняшникової олії рафінованої та нерафінованої, виробництво маргарину і подібних харчових жирів					
Кількість працівників		615					
		<i>2016р.</i>	<i>2017р.</i>	<i>2018р.</i>	<i>2019р.</i>	<i>2020р.</i>	<i>2021р.</i>
Обсяг виробництва продукції, (т)		445327	616810	482461	511412	553085	548727

Пальмова олія та її фракції	191958	187019	150553	140285	157856	149957
Соняшникова олія рафінована	49790	176042	94567	106207	150051	81595
Соняшникова олія нерафінована	187253	212646	178722	191023	163633	118556
Маргарин і жири харчові подібні	16326	41103	41234	56454	70859	19540
Ріпакова олія	0	0	17385	17444	10686	22030
Обсяг реалізованої продукції, тис. грн	7950498,0	9457704,0	8249585,0	6539349,0	7507621,0	11487146,8
3. Назва підприємства						
ВИРОБНИЧО-КОМЕРЦІЙНЕ ПІДПРИЄМСТВО "ЛІОНА-ЛТД" У ФОРМІ ТОВАРИСТВА З ОБМЕЖЕНОЮ ВІДПОВІДАЛЬНІСТЮ						
Форма власності						
Приватна						
Адреса (юридична, поштова)						
м. Южне, Одеська область., Одесько-Миколаївське шосе, буд. 3, інд.65481						
Галузь						
Промисловість						
Основний профіль діяльності						
Виробництво порожнистого скла						
Кількість працівників						
59						
	<i>2016р.</i>	<i>2017р.</i>	<i>2018р.</i>	<i>2019р.</i>	<i>2020р.</i>	<i>2021р.</i>
Обсяг виробництва продукції, тис.од.	2350	3116	2109	1899	1559	2297,3
Обсяг реалізованої продукції, тис. грн	23113,9	27924,7	28565,4	29429,5	44894,6	43570,5
4. Назва підприємства						
ТОВАРИСТВО З ОБМЕЖЕНОЮ ВІДПОВІДАЛЬНІСТЮ "ЮЖНИЙ ЕЛЕКТРОТЕХНІЧНИЙ ЗАВОД"						
Форма власності						
Приватна						
Адреса (юридична, поштова)						
м. Южне, Одеська область., вул.Комунальна 1/2, інд.65481						
Галузь						
Промисловість						
Основний профіль діяльності						
виробництво електророзподільної апаратури						
Кількість працівників						
18						
	<i>2016р.</i>	<i>2017р.</i>	<i>2018р.</i>	<i>2019р.</i>	<i>2020р.</i>	<i>2021р.</i>
Обсяг виробництва продукції, тис.од.	18,5	16,5	5,5	6,0	3,2	3,4
Обсяг реалізованої продукції, тис. грн	8914,0	10707,7	9883,8	16220,4	11562,5	13451,2

1.4.2. Транспортний сектор економіки

Транспортний потенціал громади представляє найбільш глибоководний, універсальний морський порт Південний, який спеціалізується на перевантаженні навалочних, генеральних, наливних, хімічних вантажів і добрив, у тому числі руди, вугілля, металу, окатишів, карбаміду, аміаку, метанолу, зерна, пальмової олії, нафти і нафтопродуктів.

В акваторії морського порту Південний здійснюється переробка вантажів портовими операторами: ДП «Морський торговельний порт «Южний» (ЗРК, окатиші, вугілля, мінерально-будівельні матеріали та ін.), АТ «Одеський припортовий завод» (хімічні навалочні та наливні вантажі), ТОВ «ГІС-Міндобрива» (навалочні хімічні вантажі), ТОВ «ГІС-Зерно» (зернові вантажі), ТОВ «ГІС-Руда» (навалочні вантажі), ТОВ «ГІС-Вугілля» (навалочні вантажі), ТОВ «ГІС-Контейнерний термінал» (генеральні вантажі), ТОВ «М.В. Карго» (зернові вантажі), ТОВ «Бориваж» (зернові вантажі), ТОВ «Дельта Вілмар Україна» (олія), ТОВ «Рісоил Юг» (рослинна олія) ТОВ «Олсідз Блек Сі» (олія), ДП «Сісайд (Україна)» (зернові вантажі), ТОВ «Термінал Стівдорінг і К» (нафтопродукти), МНТ «Південний» (нафта).

Основні напрямки перевезень - це країни Чорноморського та Середземноморського басейнів, Латинської Америки, США, Близького Сходу, Південно-Східної Азії.

Морський порт Південний, заснований у 1978 році, є одним із наймолодших портів в Україні. Порт розташований на північно-західному узбережжі Чорного моря і є найбільш перспективним у рамках розвитку України як транзитної держави.

Морський порт Південний – найбільш глибоководний незамерзаючий порт Чорноморсько-Азовського басейну, площа акваторії якого становить 4820 га. Протяжність підхідного каналу складає 5007 м, внутрішнього - 2660 м.

Якірні стоянки на зовнішньому рейді порту дозволяють приймати до 24 великотоннажних суден.

На сьогодні морський порт Південний - єдиний порт в Чорноморсько-Азовському басейні, який в змозі приймати судна вантажопідйомністю понад 200 тис. тонн і максимальною осадкою 18,9 метрів, що дозволяє портовим потужностям регулярно встановлювати рекордні показники. Портові оператори морського порту Південний обробляють третину від обсягу вантажів, що переробляються усіма морськими портами України. За підсумками 2020 року на порт Південний припадає 38,8% вантажообігу.

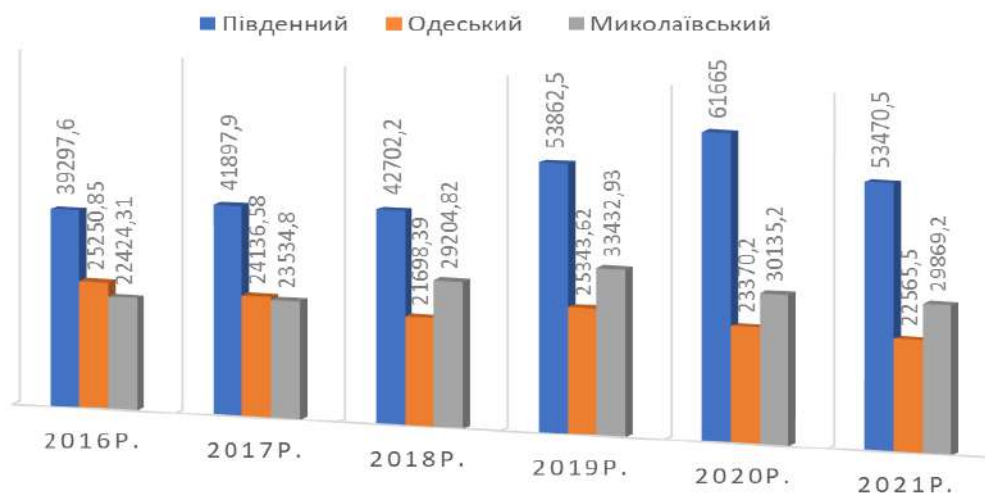
У морському порту Південний розташовано 29 причалів. Сумарна довжина причального фронту порту становить 5,5 км.

За показниками вантажообігу порт Південний посідає перше місце серед українських портів.

Вантажообіг порту Південний у порівнянні з портами Одеським і Миколаївським, тис.т

	2016р.	2017р.	2018р.	2019р.	2020р.	2021р.
Південний	39297,6	41897,9	42702,2	53862,5	61665,0	53470,5
Одеський	25250,9	24136,6	21698,4	25343,6	23370,2	22565,5
Миколаївський	22424,3	23534,8	29204,8	33432,9	30135,2	29869,2

Порівняння обсягів вантажообігу в портах-конкурентах, тис. тонн



Перелік найбільших транспортних підприємств, які розташовані в межах територіальної громади та їх характеристика

1. Назва підприємства	ДЕРЖАВНЕ ПІДПРИЄМСТВО «МОРСЬКИЙ ТОРГОВЕЛЬНИЙ ПОРТ «ЮЖНИЙ»					
Форма власності	Державна					
Адреса (юридична, поштова)	М. Южне, Одеська область., вул.Берегова, буд. 13, інд.65481					
Галузь	Морський транспорт					
Основний профіль діяльності	Допоміжне обслуговування водного транспорту					
Кількість працівників	2772					
Обсяг вантажопереробки,	2016р.	2017р.	2018р.	2019р.	2020р.	2021р.
	12317,2	11368,6	12311,5	15152,3	18812,5	16680,8

<i>тис.т</i>						
2. Назва підприємства	ПІВДЕННА ФІЛІЯ ДП «АДМІНІСТРАЦІЯ МОРСЬКИХ ПОРТІВ» (АДМІНІСТРАЦІЯ МОРСЬКОГО ПОРТУ ПІВДЕННИЙ)					
<i>Форма власності</i>	Державна					
<i>Адреса (юридична, поштова)</i>	м. Южне, Одеська область., вул.Берегова, буд. 11, інд.65481					
<i>Галузь</i>	Морський транспорт					
<i>Основний профіль діяльності</i>	Допоміжне обслуговування водного транспорту					
<i>Кількість працівників</i>	460					
	<i>2016р.</i>	<i>2017р.</i>	<i>2018р.</i>	<i>2019р.</i>	<i>2020р.</i>	<i>2021р.</i>
<i>Обсяг вантажообігу акваторії порту, тис.т</i>	39297,6	41897,9	42702,2	53862,5	61665,0	53470,5

Перевезення пасажирів у місті здійснює Южненське міське комунальне підприємство «ЮЖТРАНС». Довжина маршруту становить 15,8 км. Обслуговує місто та територіальну громаду і залучений транспорт. Це маршрутні таксі, які належать суб'єктам підприємницької діяльності—фізичним особам. Кількість приватних служб таксі - 5.

Перевезення пасажирів автомобільним транспортом комунальної власності

	<i>2016р.</i>	<i>2017р.</i>	<i>2018р.</i>	<i>2019р.</i>	<i>2020р.</i>	<i>2021р.</i>
Перевезено пасажирів, тис.осіб	74,5	77,1	77,7	75,1	57,3	76,0
Довжина маршруту, км	15,8	15,8	15,8	15,8	15,8	15,8
Кількість маршрутів, од.	1	1	1	1	1	1
Вартість проїзду, грн	4,5	5,0	6,0	6,0	8,0	8,0

1.4.3. Аграрний сектор економіки

На території населених пунктів Южненської територіальної громади здійснюють діяльність 13 підприємств, основним видом діяльності яких є вирощування зернових культур (крім рису), бобових культур і насіння олійних культур.

В аграрному секторі на території селища міського типу та в сільських населених пунктах знаходяться 480 земельних часток (паїв). Для ведення особистого селянського господарства відведено 410 земельних ділянок.

Підприємства сільського господарства

	<i>(вирощування зернових культур (крім рису), бобових культур і насіння олійних культур)</i>
Товариства	3
Фермерські господарства	5
Приватні підприємства	3

Перелік основних сільськогосподарських підприємств, які розташовані в межах територіальної громади та їх характеристика

1. Назва підприємства	ПРИВАТНЕ ПІДПРИЄМСТВО "ЮЖНЕ"
<i>Форма власності</i>	приватна
<i>Адреса (юридична, поштова)</i>	67555, Одеська обл., село Сичавка, вулиця Центральна, будинок 21
<i>Галузь</i>	сільське господарство
<i>Спеціалізація господарства</i>	вирощування зернових культур (крім рису), бобових культур і насіння олійних культур
2. Назва підприємства	ФЕРМЕРСЬКЕ ГОСПОДАРСТВО "СОНЯЧНЕ 2009"

Форма власності	приватна
Адреса (юридична, поштова)	67555, Одеська обл., село Сичавка, вулиця Цветаєва, будинок 1
Галузь	сільське господарство
Спеціалізація господарства	виращування зернових культур (крім рису), бобових культур і насіння олійних культур

На території населених пунктів ЮТГ провадять діяльність 5 підприємств, основним видом діяльності яких є морське рибальство.

Підприємства рибного господарства

	<i>(морське рибальство, прісноводне рибальство)</i>
Товариства	2
Фермерські господарства	-
Приватні підприємства	3

Перелік основних підприємств рибного господарства, які розташовані в межах територіальної громади

1. Назва підприємства	ПРИВАТНЕ ПІДПРИЄМСТВО "ТИЛГУЛ"
Форма власності	приватна
Адреса (юридична, поштова)	67555, Одеська обл., село Сичавка, вулиця Прикордонна, будинок 43
Галузь	Рибальство
Спеціалізація господарства	Морське рибальство, прісноводне рибальство
Кількість працівників	6
2. Назва підприємства	ПРИВАТНЕ ПІДПРИЄМСТВО "ТИЛГУЛ ПЛЮС"
Форма власності	приватна
Адреса (юридична, поштова)	67555, Одеська обл., село Сичавка, вулиця Центральна, будинок 10
Галузь	Рибальство
Спеціалізація господарства	Морське рибальство, прісноводне рибальство
Кількість працівників	4

Домогосподарства сіл Сичавка, Кошари, Булдинка та смт. Нові Білярі мають на утриманні 13323 тварини. Найбільша кількість тварин 89,5% - це птиця, 7,5% - кролі, інші види тварин - нижче 1%.

Кількість тварин у розрізі населених пунктів Южненської територіальної громади станом на 01.01.2021 року

	<i>Велика рогата худоба</i>	<i>Свині</i>	<i>Вівці</i>	<i>Кози</i>	<i>Птиця</i>	<i>Кролі</i>	<i>Бджолосім'ї</i>
смт. Нові Білярі	9	-	-	5	45	25	-
с.Булдинка	45	-	-	-	30	-	-
с.Сичавка	39	85	10	58	10250	750	70
с.Кошари	2	18	6	31	1605	220	20
Разом	95	103	16	94	11930	995	90

1.4.4. Експортний потенціал.

Особливістю громади є те, що в ней зосереджено 19% продуктивних потужностей Одеської області (після міста Одеса - 49%).

Експортна орієнтація громади у 2020 році свідчить про високі обсяги зовнішньоторгового товарообігу, 61% якого складає експорт. Обсяг експорту товарів у 2020 році склав 12% загального обсягу експорту регіону (після міста Одеса - 62% обласного показника).

Структура експорту товарів міста та міст-конкурентів Одеської області, %



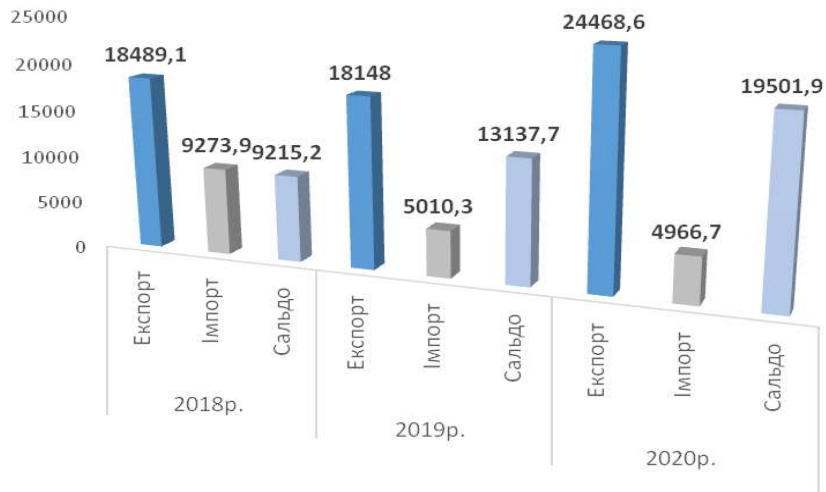
Южне – місто, яке має позитивне сальдо зовнішньої торгівлі. Сальдо експорту-імпорту товарів у громаді є стабільно позитивним і зростаючим. У 2018 році експорт на 47% перевищував імпорт товарів і вилився у сальдо 50219,3 тис. доларів, у 2019 році експорт перевищував імпорт у 2 рази і вилився у сальдо 96227 тис. доларів, у 2020 році експорт перевищував імпорт на 53% і вилився у сальдо 57562,0 тис. доларів. Зростання сальдо у 2019 році відносно 2018 року відбулося в 1,9 рази, у 2020 році - відносно 2019 року зменшилось на 40%.

У структурі товарного експорту високі показники забезпечує продукція хімічної та пов'язаних із нею галузей промисловості, яка виробляється АТ «Одеський припортовий завод», та продукція соняшникової олії, маргарину і спеціалізованих жирів, яка виробляється ТОВ «Дельта Вілмар Україна».

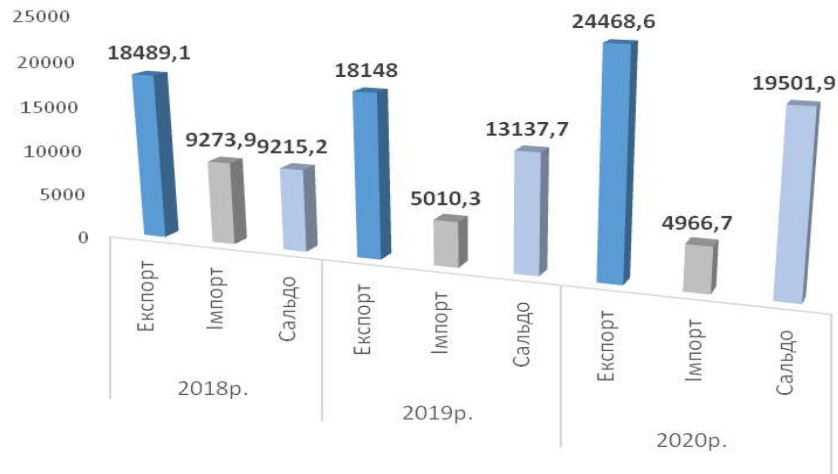
Понад 90% продукції виробництва Одеського припортового заводу постачається на експорт. На потужностях заводу було вироблено 566,8 тис.т аміаку та 821,2 тис. т карбаміду. Основні споживачі - Туреччина, Бразилія, Індія, Мексика, Іспанія, Марокко, США, Нігерія, Греція, Алжир.

ТОВ «Дельта Вілмар Україна» постачає на експорт понад 70% продукції. За 2020 рік було вироблено 163,6 тис.т соняшникової олії, 150,1 тис.т соняшникової олії рафінованої, 157,9 тис.т перероблено пальмової олії та її фракції, вироблено 70,9 тис.т маргарину та жирів харчових. Основними ринками збуту соняшникової олії є Індія, Китай, Нідерланди, Іспанія, Ірак, Іран, Італія, Франція, Великобританія та інші країни. Маргарин і спеціалізовані жири відвантажуються до Румунії, Польщі, Молдови, Сербії, Азербайджану, Вірменії, Білорусі, Казахстану, Узбекистану та інших країн.

Динаміка експорту-імпорту товарів, тис.дол.США



Динаміка експорту-імпорту послуг, тис. дол. США



Перевищення експорту послуг над імпортом складає 19501,9 тисячі доларів США і забезпечується суто транспортними послугами, які займають в експорті найбільший відсоток від всіх послуг, і цей відсоток формує морський торговельний порт «Южний».

На одну особу населення громади обсяг експорту товарів та послуг становить 5275 дол. США. (Одеська область 932,0 дол. США, Україна – 1451,0 дол. США).

Експорт товарів та послуг на одного мешканця, дол.США



1.4.5. Споживчий ринок.

Перелік об'єктів споживчого ринку

	<i>м.Южне</i>	<i>с.мт.Нові Біляри</i>	<i>с.Кошари</i>	<i>с.Сичавка</i>
Об'єкти сфери торгівлі	180	5	2	12
Об'єкти сфери надання побутових послуг	140	1	-	-
Об'єкти сфери громадського харчування	42	-	-	1
Ринки	3	-	-	-

Кількість зареєстрованих фізичних осіб-підприємців на території громади – 1198 осіб. На території громади розташовано: 199 об'єктів торгівлі продовольчими та непродовольчими товарами, 43 об'єкти ресторанного господарства, 141 об'єкт побутового обслуговування, 12 об'єктів із реалізації лікарських засобів, 3 АЗС, 3 ринки.

На території громади функціонують 3 ринки: КП "Южненський комунальний ринок" на 179 торгових місць, ВКПФ «В'ячеслава» на 214 торгових місць, ТОВ «Південний бриз» на 132 торгових місця.

Перелік ринків на території Южненської територіальної громади

	<i>Місцерозташування</i>	<i>Кількість торгових місць</i>
КП "ЮЖНЕНСЬКИЙ КОМУНАЛЬНИЙ РИНОК"	м.Южне	179
ВКПФ «В'ЯЧЕСЛАВА»	м.Южне	214
ТОВ "ПІВДЕННИЙ БРИЗ"	м.Южне	132

Перелік великих магазинів на території громади

<i>Назва</i>	<i>Місцерозташування</i>	<i>Площа (м2)</i>
«КОПІЙКА» №7	м. Южне, пр. Миру, 19/Х	1499
«КОПІЙКА» №44	м. Южне, пр. Григорівського десанту, 34	1200
«АТЬ-МАРКЕТ»	м.Южне, пр. Григорівського десанту, 14	1125
«АТЬ-МАРКЕТ»	м.Южне, вул. Хіміків, 3-а/1	1070
«КОПІЙКА» №23	м. Южне, вул. Новобілярська, 22/2	740
«КОПІЙКА» №70	м. Южне, вул. Хіміків, 29	1500
«СІЛЬПО»	м.Южне, пр. Григорівського десанту, 3	
«33 М²»	м. Южне, вул. Іванова, 9	

Обсяг роздрібно-товарообороту підприємств Южненської територіальної громади

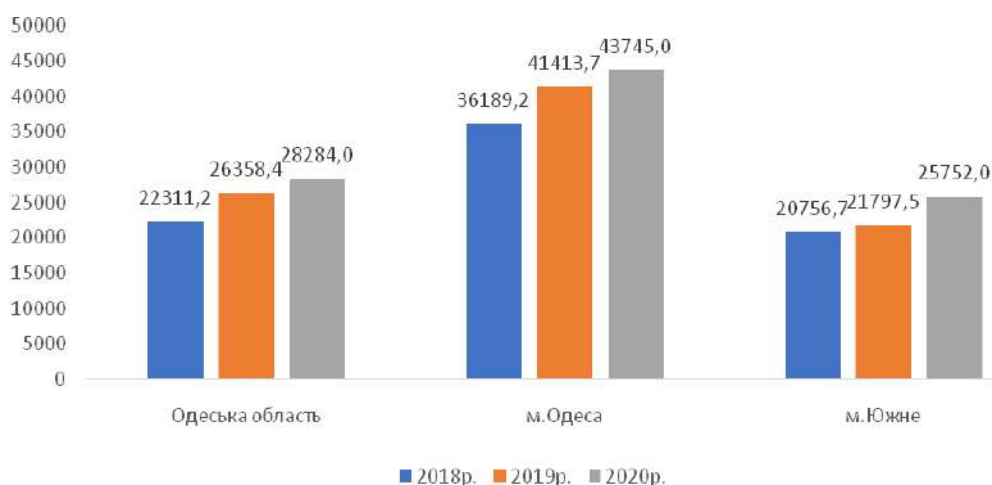
	<i>2016р.</i>	<i>2017р.</i>	<i>2018р.</i>	<i>2019р.</i>	<i>2020р.</i>

Обсяг роздрібного товарообороту підприємств (юридичних і фізичних осіб), млн. грн	505,4	577,5	675,9	713,3	842,1
Обсяг роздрібного товарообороту на одного мешканця, грн	15697,0	17840,0	20757,0	21797,0	25752,0

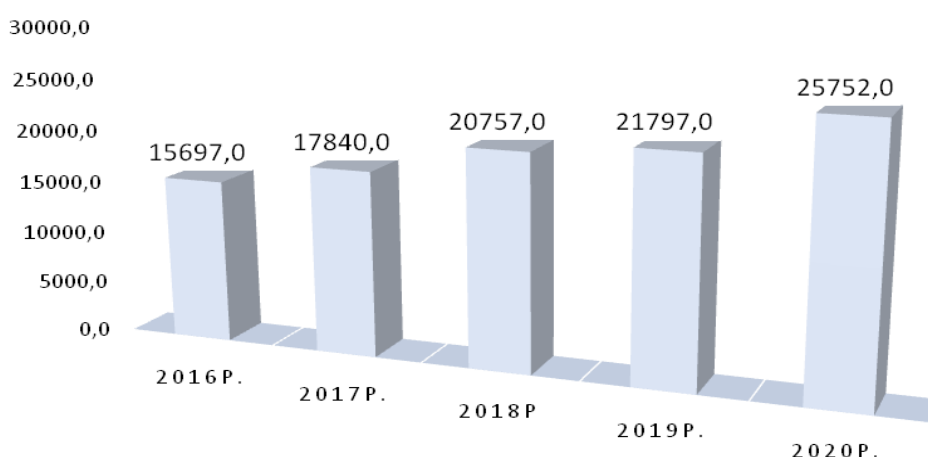
Обсяг роздрібної торгівлі за п'ять років збільшився на 66,6%. Із 2016 року спостерігається тенденція стабільного збільшення. У 2016 році - зростання щодо попереднього року становило 12,3%, у 2017 році - зростання щодо попереднього року становило 14,3%, у 2018 році - 17%, у 2019 році - 5,5%, у 2020 році – 118,1%.

Разом з тим, обсяг роздрібного товарообороту у громаді на одного мешканця не є надто високим і знаходиться на трохи меншому рівні, ніж в середньому по області.

Порівняння роздрібного товарообороту на одного мешканця (грн на мешканця)



Зростання обсягу роздрібного товарообороту на одного мешканця, грн



Роздрібний товарооборот на одну особу за п'ять років зріс на 64% та складає 25752 грн.

Показники функціонування об'єктів інфраструктури тимчасового розміщення в місті Южному

	2016р.	2017р.	2018р.	2019р.	2020р.
--	--------	--------	--------	--------	--------

Кількість суб'єктів туристичної діяльності	8	8	8	10	10
Кількість обслуговуваних туристів, тис. осіб	-	5,3	6,4	4,8	5,2

Перелік об'єктів тимчасового розміщення туристів

<i>Назва готелю, санаторію, бази відпочинку</i>	<i>Місце розташування</i>	<i>Кількість ліжко-місць, од</i>
Санаторій-профілакторій "Портовик"	м.Южне, вулиця Приморська, 1	100
Готель "Еллада"	м.Южне, площа Перемоги, 2	86
Готель "Привал странника"	м.Южне, Старомиколаївське шосе, 2	42
Готельно-ресторанний комплекс "Апельсин"	м.Южне, вулиця Комунальна, 3А/2	38
Готель "Well-hotel"	м.Южне, вулиця Приморська, 11А	23
Хостел ПП "Смайл сервіс"	м.Южне, вулиця Т.Г.Шевченка, 7г	54
Ресторанно-готельний комплекс «Мисливський будинок»	м.Южне, проспект Миру, 17г	45
Міні-готель «Вілла Марія»	м.Южне, Приморський парк	8
База відпочинку "Лагуна" ДП "Морський торговельний порт "Южний"	м.Южне, вулиця Берегова, 11	50 номерів (на 2, 3 місця)

На території с.Сичавка на узбережжі Чорного моря, між м.Южне та Малим Аджалицьким лиманом розташовані бази відпочинку: «Черкащанка», «Южний бриз», «Літорал». На узбережжі Чорного моря, між містами Южне і Коблево розташовані бази відпочинку: «Бриз», «Волна», «Кристал», «Луна», «Маяк», «Море», «Наука», «Київська чайка», «Сигма», «Софія», «Софіївка», «Сокол», «Світанок», «Прибой», «Чайка», «Цементник», «Фінансист».

Кількість осіб, які скористалися послугами:

- санаторію-профілакторію «Портовик» морського торговельного порту Южний – 355, в т.ч. іноземців – 17 (за підсумками туристичного сезону 2020 року);
- готелю «Еллада» АТ «Одеський припортовий завод» – 4300, в т.ч. іноземців – 977;
- готельного комплексу "Апельсин" – 238;
- готельного комплексу "Мисливський будинок" – 36;
- готельно-житлового комплексу – 252 особи.

Основними країнами-відвідувачами міста були Республіка Молдова, Республіка Білорусь, Латвія, Німеччина, Грецька республіка, США, Китайська народна республіка, Південна Корея, Хорватія, Росія, Філіппіни.

Громада має достатній рекреаційний потенціал та економічні можливості для розвитку туристичної галузі.

1.5. Довкілля та екологія

1.5.1. Природні ресурси території та рекреаційний потенціал

Южненська міська територіальна громада – портова-промислова, багатофункціональна громада розташована на північно-західному березі Чорного моря.

В інженерно-геологічному відношенні практично вся територія громади характеризується сприятливими умовами для її озеленення. Верхній інженерно-геологічний шар представлений суцільним прошарком четвертинних піщано-глинистих відкладень (пісків, суглинків, супісків, глин) загальною товщиною до декількох десятків метрів. Ґрунтові води залягають на глибині практично до 10 м, у деяких місцях - до 3 метрів.

Вода середньо-агресивна за наявністю хлоридів до арматури з/б-конструкцій, сильно-агресивна за наявністю сульфатів та слабо-агресивна за наявністю агресивної вуглекислоти до бетону, нормальної проникності.

Рекреаційні ресурси Чорного моря та Тилігульського лиману забезпечують оздоровлення, лікувальні грязі, туризм, спортивне рибальство та полювання. Привабливими сторонами громади є тиша провінційного містечка, свіже повітря, чистота та засадження його території великою кількістю рослин.

Чорноморське узбережжя є унікальним комплексом рекреаційних ресурсів. Прибережна захисна смуга та водоохоронна зона Чорного моря - це практично суцільна смуга пляжу з частиною паркової зони. Ця прибережна зона у літні місяці виконує функцію загальнокурортного значення та приваблює багато тисяч відпочивальників.

Южненська міська територіальна громада - одна з потужних промислових громад України, незважаючи на її невелику кількість населення. Її «морські ворота» є гарантом економічного простору. Значне різноманіття природних та соціально-економічних умов, вигідне економіко-географічне розташування території, багаті рекреаційні ресурси сприяли розвитку багатопрофільного, достатньо складного промислово-господарського комплексу з транспортно-розподільчими функціями, розвиненими галузями соціальної сфери у поєднанні з наявною курортною інфраструктурою та потенційною перспективною індустрією туризму.

Найбільші платники земельного податку

<i>Назва</i>	<i>Цільове призначення земель</i>
АТ "Одеський припортовий завод"	землі промисловості
ДП "Морський торговельний порт «Южний»"	землі транспорту
ДП "Адміністрація морських портів України"	землі транспорту
ТОВ "Дельта Вілмар Україна"	землі промисловості
Відокремлений структурний підрозділ Одеська станція захисних лісонасаджень №1 Одеської залізниці	землі транспорту

Наявні вільні земельні ділянки, призначені для ведення господарської діяльності

<i>№</i>	<i>Кадастровий номер</i>	<i>Площа, га</i>	<i>Адреса</i>	<i>Цільове призначення</i>
1	5111700000:02:006:0213	0,6180	Одеська область, м. Южне, комунально-складська зона	для розміщення та експлуатації будівель і споруд автомобільного транспорту та дорожнього господарства
2	5111700000:02:007:0289	0,0450	Одеська область, м. Южне, в районі Приморського парку	для будівництва та обслуговування об'єктів рекреаційного призначення (під розміщення атракціону "Колесо огляду")
3	5111700000:02:006:0208	0,7474	Одеська область, м. Южне, на території мікрорайону 1.7	Землі житлової та громадської забудови (для будівництва і обслуговування багатоквартирного житлового будинку)
4	5111700000:02:006:0210	0,8501	Одеська область, м. Южне, на території мікрорайону 1.7	Землі житлової та громадської забудови (для будівництва і обслуговування багатоквартирного житлового будинку)
5	5111700000:02:006:0211	0,9186	Одеська область, м. Южне, на території мікрорайону 1.7	Землі житлової та громадської забудови (для будівництва і обслуговування багатоквартирного житлового будинку)
6	5111700000:02:006:0192	0,8392	Одеська область, м. Южне, II мікрорайон	Землі житлової та громадської забудови (для будівництва і обслуговування багатоквартирного

				житлового будинку)
7	5111700000:02:006:0193	0,5754	Одеська область, м. Южне, II мікрорайон	Землі житлової та громадської забудови (для будівництва і обслуговування багатоквартирного житлового будинку)
8	5111700000:02:007:0003	2,4000	Одеська область, м. Южне	Землі житлової та громадської забудови (для будівництва та обслуговування будівель торгівлі)
9	5111700000:02:006:0094	0,3480	Одеська область, м. Южне	Землі житлової та громадської забудови (для будівництва та обслуговування будівель торгівлі для розміщення виставково-складського комплексу)
10	5111700000:02:007:0382	5,3006	Одеська область, місто Южне, в районі вул. Будівельників	Землі рекреаційного призначення (для розміщення яхтенно- туристичного комплексу)

1.5.2. Екологія. Навколишнє середовище

Южненська міська територіальна громада динамічно розвивається у різноманітних напрямках. Рівень забрудненості повітря у громаді припустимий. Екологічна ситуація дуже сприятлива, хоча існують і певні проблеми. На сьогоднішній день існує невелика кількість питань, які потрібно вирішити. Варто більш детально приділяти увагу екологічній освіті населення у громаді, поліпшенню загального екологічного стану Чорного моря, на березі якого знаходиться громада.

Забруднення повітряного басейну промисловими та автотранспортними джерелами є ключовим фактором негативного впливу на стан природного середовища громади. На території громади платниками екологічного податку на викиди забруднюючих речовин в атмосферне повітря від стаціонарних джерел є такі суб'єкти господарювання, як АТ «Одеський припортовий завод», ПФДП «АМПУ», ДП «МТП «Южний»», ТОВ «Дельта Вілмар Україна», КП «ЮТКЕ», ЮМКП «Южтранс», ТОВ «Альянс Холдинг», ДП НВЦ «Прогрес», УДП «Укртрансхімамаік», ПАТ «Одесагаз», ВКП «Ілона ЛТД», ТОВ «МС Девелопмент», ТОВ «Термінал Стівідорінг і К», ТОВ «ВОГ Рітейл», фірма «Гарант Сервіс».

Незважаючи на розташування підприємства хімічної галузі, докільця у місті повністю витримує екологічні стандарти. Одеський припортовий завод – це єдиний технологічний комплекс з виробництва і перевантаження хімічної продукції, який від початку проектувався і будувався з урахуванням його підвищеної техногенної і екологічної небезпеки. На ньому створені унікальні системи контролю стану навколишнього середовища, служби газорятувальників, пожежної охорони, швидкої медичної допомоги, воєнізованої охорони. Управління екологічною безпекою виробництв, перевантажувальних комплексів, вся інфраструктура із забезпечення заводу газом і електроенергією, водою і повітрям створювалися, розвиваються і функціонують як єдине ціле. Завдання екологічної безпеки вирішуються за рахунок високого рівня автоматизації виробництва.

Викиди забруднюючих речовин в атмосферне повітря від стаціонарних джерел забруднення

	Обсяг викидів, т			У тому числі					
				діоксиду сірки			діоксиду азоту		
	2017р.	2018р.	2019р.	2017р.	2018р.	2019р.	2017р.	2018р.	2019р.
Одеська область	29598	37413	33106	1884	1632	1483	2444	2281	1253
м.Южне	1551	1576	1901	119	138	124	241	220	309

Викиди забруднюючих речовин в атмосферне повітря від стаціонарних джерел забруднення по м.Южне за 2015-2020 роки та в розрахунку

	2015р.	2016р.	2017р.	2018р.	2019р.	2020р.
Викиди забруднюючих речовин в атмосферне повітря від стаціонарних джерел забруднення , т	2482	1690	1551	1576	1901	2238
Викиди забруднюючих речовин в атмосферне повітря від стаціонарних джерел забруднення у розрахунку на квадратний кілометр, т	225,7	153,6	140,9	143,5	179,3	211,0
Викиди забруднюючих речовин в атмосферне повітря від стаціонарних джерел забруднення у розрахунку на одну особу, кг	77,4	52,5	48,0	48,5	58,0	62,0

Утворення відходів за 2017- 2020 роки, т

	Відходи I-IV класів небезпеки				У т.ч. I-III класів небезпеки			
	2017р.	2018р.	2019р.	2020р.	2017р.	2018р.	2019р.	2020р.
Одеська область	739858,8	728527,2	638797,6	456235,4	2630,4	1882,4	1954,7	2568,3
м.Южне	88766,4	170556,5	98704,5	65778,0	959,8	203,3	232,8	166,0

Комунальне підприємство «ЮЖТРАНС» забезпечує вивезення твердих побутових відходів з міста Южного до полігону за 41 км від громади, який обслуговується приватним підприємством. Об'єм зібраних ТПВ за 2020 рік складає 62,1 тис.м³, за 2019 рік складає 62,6 тис.м³, за 2018 рік - 71,7 тис.м³, за 2017 рік - 68,3 тис.м³.

Актуальним питанням у сфері поводження з ТПВ є робота із залучення інвесторів та інвестицій у будівництво сортувальної лінії ТПВ, будівництво сміттєпереробних заводів, підтримка підприємств даної галузі, які займаються повним циклом - від організації контейнерних ділянок, вивезення ТПВ та їх сортування, утилізації чи захоронення на полігоні.

1.6. Управління територією. Місцевий бюджет громади

Представницьким органом громади є Юженська міська рада, яка нараховує 26 депутатів. Керує громадою міський голова Новацький Володимир Миколайович, обраний у жовтні 2020 року.

Рішенням Юженської міської ради від 16.12.2020 року №09-VIII утворено постійні комісії Юженської міської ради Одеського району Одеської області VIII скликання:

- постійна комісія з питань бюджету, фінансово-економічної, інвестиційної політики та підприємництва;
- постійна комісія з питань адміністративно-територіального устрою, земельних відносин та охорони навколишнього середовища;
- постійна комісія з питань управління комунальною власністю, житлово-комунальним господарством, будівництва та транспорту;
- постійна комісія з питань регламенту, депутатської етики, законності, правопорядку, цивільної оборони та ЗМІ;
- постійна комісія з питань соціальної політики, освіти, молоді, спорту та фізичної культури.

Рішенням Юженської міської ради від 28.10.2022 року №1115-VIII затверджена структура та чисельність апарату ради, апарату виконавчого комітету.

Структура та кількісний склад Южненської міської ради і її виконавчого комітету складає 149 посадових осіб місцевого самоврядування.

Місцевий бюджет громади.

Южненська міська територіальна громада утворена у липні 2020 року. Бюджет територіальної громади формувався за програмно-цільовим методом з початку 2021 бюджетного періоду.

Складовими бюджету громади є власні доходи та субвенції з державного бюджету. Доходна частина бюджету за 2021 рік становить 663707,7 тис.грн. Основним джерелом доходів є податок з доходів фізичних осіб, який становить 52,7% та плата за землю 20,8% у загальній сумі доходів бюджету. Субвенції з державного бюджету місцевим бюджетам складають 82850,9 тис.грн.

Доходи Южненської міської територіальної громади, тис.грн

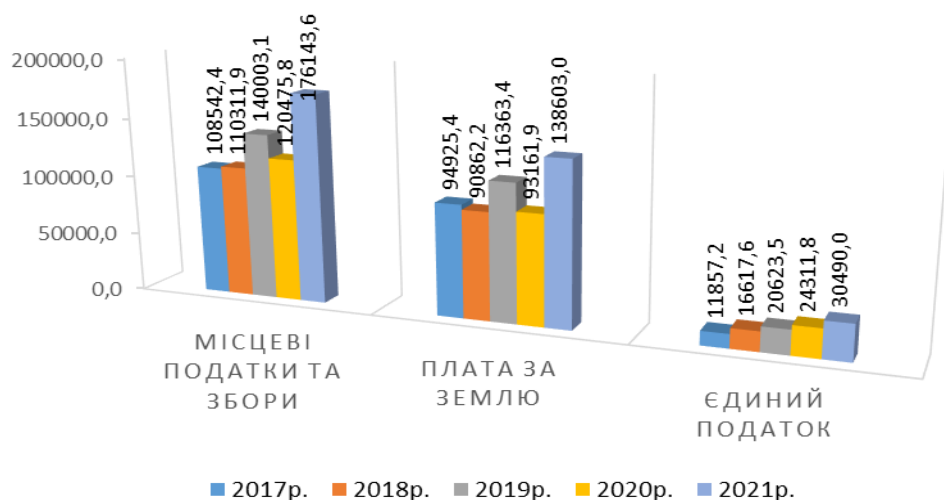
<i>Доходи бюджету</i>	<i>м.Южне</i>				<i>Южненська міська територіальна громада</i>
	<i>2017р.</i>	<i>2018р.</i>	<i>2019р.</i>	<i>2020р.</i>	<i>2021р.</i>
Доходи всього	427093,5	482 597,5	515610,2	527052,4	663707,7
Загальний фонд всього	409921,7	451749,3	490330,7	505101,8	635976,8
Субвенції загального фонду всього	96956,6	100172,3	97387,4	68037,4	82850,9
Медична субвенція	26182,1	29222,3	23072,2	6320,9	-
Освітня субвенція	28883,5	33095,0	40720,6	49221,7	80171,0
Субвенція на соціальний захист	36298,8	34588,0	29944,6	-	-
Спеціальний фонд	17171,7	30848,3	25279,5	21950,6	27730,9
Податок з доходів фізичних осіб	190002,8	224072,1	239870,9	303162,2	349980,4
Акцизний податок	6629,1	6860,2	7965,4	10003,6	16417,3
Оренда комунального майна	911,7	1026,0	1181,6	1036,6	1002,6
Податок на прибуток підприємств комунальної власності	179,4	121,5	588,6	655,6	105,9
Єдиний податок	11857,2	16617,6	20623,5	24311,8	30489,8
Плата за землю	94925,4	90862,2	116363,4	93161,9	138603,0
Податок на нерухоме майно	1665,8	2009,8	2179,8	2673,6	6502,0
Транспортний податок	-	192,2	136,7	59,1	100,0
Збір за паркування автотранспорту	-	516,9	427,5	-	130,4
Туристичний збір	47,0	56,6	136,1	134,7	348,8
Екологічний податок	626,1	627,1	665,4	767,1	791,1

Зростання доходів у 2021 році відбулось з надходження місцевих податків та зборів на 25,9% відносно 2020 року - це 136655,3 тис.грн. У структурі місцевих податків та зборів найбільша питома вага припадає на плату за землю 78,7% та єдиний податок 17,3%.

Доходи від плати за землю змінювалися по роках не рівномірно. У 2017 році вони склали 94925,4 тис.грн, у 2019 році – 116363,4 тис. грн, у 2020 році – 93161,9 тис. грн, у 2021 році 138603,0 тис.грн, тобто зросли на 48,8%.

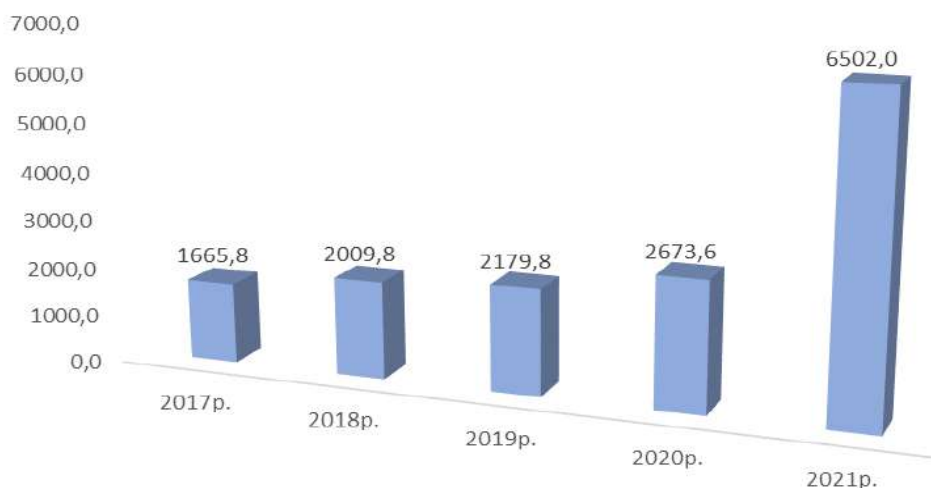
Надходження до місцевого бюджету від платників єдиного податку фізичних та юридичних осіб за останні чотири роки (2017 – 2020 рр.) зросли в 2 рази, у 2021 році відносно 2020 року зростання на 25,4%.

Динаміка надходжень до місцевого бюджету місцевих податків та зборів (2017-2020 рік по м.Южному, за 2021 рік по територіальній громаді), тис.грн



Доходи від податку на нерухоме майно за останні чотири роки (2017–2020 рр.) зросли на 60,5% та склали 2673,6 тис.грн, у прогнозованому 2021 році відносно 2020 року очікується зростання на 76%.

Динаміка надходжень до місцевого бюджету податку на нерухоме майно (2017-2020 рік по м.Южному, за 2021 рік по територіальній громаді) тис.грн



Структура доходів місцевих податків та зборів за 2020 рік, %



Структура доходів місцевих податків та зборів за 2021 рік, %



Видатки Южненської міської територіальної громади, тис.грн

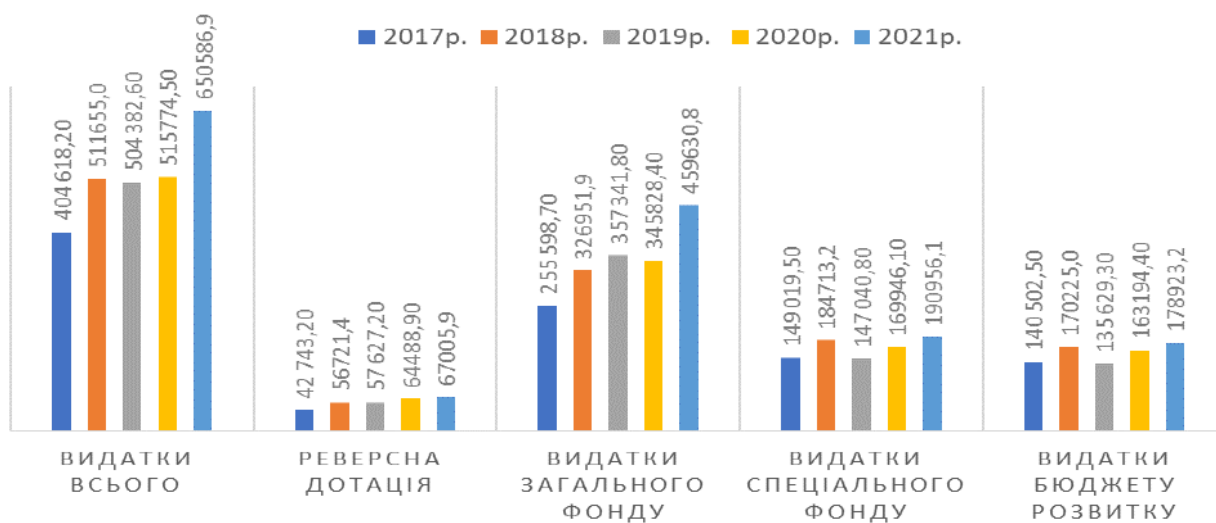
Видатки міського бюджету	м.Южне				Южненська територіальна громада
	2017р.	2018р.	2019р.	2020р.	2021р.
Видатки всього	404 618,2	511 655,0	504 382,6	515 774,5	650 586,9
Реверсна дотація	42 743,2	56 721,4	57 627,2	64 488,9	67 005,9
Видатки загального фонду	255 598,7	326 951,9	357 341,8	345 828,4	459 630,8
Видатки спеціального фонду	149 019,5	184 713,2	147 040,8	169 946,1	190 956,1
Видатки бюджету розвитку	140 502,5	170 225,0	135 629,3	163 194,4	178 923,2
Видатки на місцеве самоврядування	24 897,7	35 067,3	40 159,5	43 998,0	59 764,7
Видатки на освіту	93 409,3	143 842,7	154 547,8	189 971,0	239 570,0
Видатки на медицину	38 410,9	52 732,1	57 664,0	38 421,3	53 601,1
Видатки на соціальний захист та соціальне забезпечення	42 773,5	42 131,4	39 153,3	11 029,4	35 977,4
Видатки на благоустрій міста	37 180,9	52 952,3	104 486,4	53 398,2	25 542,0
Видатки на культуру	10 267,4	12 327,1	20 262,7	18 612,5	29 356,1
Видатки на житловий фонд	10 475,1	16 090,5	21 802,7	19 682,8	18 609,7
Видатки на дорожнє господарство	11 852,2	10 247,0	2 106,2	5 249,3	12 767,3
Видатки на фізичну культуру та спорт	2 659,9	3 614,5	6 572,8	8 046,1	13 758,9

Видаткова частина бюджету громади за 2021 рік складає 650586,9 тис.грн, в т.ч. видатки загального фонду - 459630,8 тис.грн, спеціального фонду – 190956,1 тис.грн. Видаткова частина бюджету громади має соціальну спрямованість: 57% у 2021 році сукупних асигнувань (без урахування коштів, що передаються до державного бюджету) спрямовуються на такі статті: «Освіта»- 37%; «Охорона здоров'я» - 8%; «Соціальний захист і соціальна допомога» - 5,5%; «Культура та мистецтво» - 4,5%; «Фізична культура та спорт» - 2,1%; на благоустрій, житловий фонд, дорожнє господарство – 8,7%. Відбулось зростання обсягу видатків за галузями соціальної спрямованості у 2021 році порівняно з фактичним виконанням у 2020 році. Обсяг видатків на благоустрій, житловий фонд, дорожнє господарство менший порівняно з фактичним виконанням у 2020 році.

Структура видатків бюджету за 2021 рік, %



**Структура видатків бюджету
(2017-2020 рік по м.Южному, за 2021 рік по територіальній громаді), тис.грн**



1.7. Зовнішньоекономічна та інвестиційна діяльність.

У сфері зовнішніх відносин, особливо за напрямом розвитку міжрегіонального та транскордонного співробітництва, залучення зовнішніх ресурсів та коштів міжнародної технічної допомоги протягом 2019 року м. Южне активно бере участь у програмах міжнародної технічної допомоги. З 2015 року – участь у шведсько-українському проєкті «Міське самоврядування та верховенство права в Україні». З 2016 року – участь у проєкті USAID «Муніципальна енергетична реформа в Україні».

В рамках міжнародних відносин у 2019 році проведений I Міжнародний інвестиційний форум в м. Южному за участі представників вітчизняних та іноземних ділових кіл, бізнес-спільноти, урядовців, представників іноземних дипломатичних установ та торговельно-економічних місій в Україні, делегацій із міст-побратимів міста Южного. На заході були присутні представники 10 країн світу, серед яких Республіка Білорусь, Болгарія, Грузія, Польща, Туреччина, Китайська народна республіка, Нідерланди, Узбекистан, Угорщина, Франція.

За результатами проведених перемовин укладені наступні угоди:

- підписаний Протокол про співробітництво між містом Южним /Україна/ та містом Панчжоу /КНР/ у напрямках обміну досвідом та розробці спільних ініціатив у наступних секторах: розвиток дружніх відносин між жителями міст; розвиток торгово-економічних, науково-технічних, господарських зв'язків між суб'єктами господарювання міст;
- підписаний Протокол про наміри подальшої співпраці між містом Южним /Україна/ та містом Учкудук /Узбекистан/ у напрямках співробітництва в галузях культури, спорту, освіти, охорони здоров'я, містобудування, захисту навколишнього середовища; обмін делегаціями представників міст, фахівців різних сфер діяльності;
- підписаний Партнерський лист з Європейським Інститутом Управління Нерухомістю (м. Варшава, Польща) щодо співпраці та участі у ролі Партнера у проєкті «ЕМГ – ефективна місцева громада: поліпшення якості життя місцевих громад в українських містах через розвиток комунальної інфраструктури у сферах управління відходами, ефективності енергії та якості середовища. Розвиток та підтримка неурядових організацій»;
- підписаний Меморандум про стратегічне співробітництво між Южненською міською радою та робочим комітетом Китайської асоціації малих та середніх підприємств у рамках реалізації ініціативи «Один пояс, один шлях».

Підписані Меморандуми: «Місто майбутнього», «Razom», «Розумне місто», «Міське самоврядування та верховенство права в Україні», ЮСЕЙД «Муніципальна енергетична реформа в Україні», «Ю-ЛІИД з Європою».

Навчання за участі представників міжнародних організацій дає можливість спеціалістам набувати найсучаснішого досвіду у різноманітних галузях з метою покращення якості надання адміністративних послуг та обслуговування громадян.

Перелік міст-побратимів та партнерів:

<i>Назва міста-побратима</i>	<i>Дата укладання угоди про співробітництво</i>	<i>Напрямки співробітництва</i>
Могилів (Республіка Білорусь), місто-побратим	20.07.2007 року, 25.10.2018 року (30.06.2022 року розірвання договору)	Напрямками співробітництва сторонами обрано промисловість, культуру, спорт та туризм.
Кемер (Туреччина), місто-побратим	20.05.2008 року	Основні напрямки співробітництва сторони визначили у спорті та культурі.
Юецин (Китайська народна республіка), місто-побратим	19.06.2008 року	У планах розвиток співробітництва у галузях культури, освіти та спорту. Зацікавленість у співробітництві ще й у морській галузі.
Кобулети (Грузія), місто-побратим	06.07.2008 року	Основними напрямками співробітництва сторони визначили туризм, спорт, культуру та налагодження прямих поставок товарів сільськогосподарського виробництва з Кобулети та хімічної продукції з Южного.
Димитровград (Республіка Болгарія), місто-побратим	16.06.2010 року	Передбачено широкий спектр співробітництва, а саме: економіка, спорт, культура, промисловість. Болгарська сторона зацікавлена у перейнятті виробничого досвіду южненського хімічного підприємства.
Кьорменд (Угорщина), місто-побратим	29.11.2014 року	Планується розвиток співробітництва в галузях культури, спорту та туризму.

Каварна (Республіка Болгарія), місто - побратим	16.05.2016 року	Напрями співробітництва пов'язані з обміном досвідом та розробкою спільних ініціатив у сферах: економічний розвиток, розвиток охорони здоров'я та соціальної діяльності, створення контактів між неурядовими організаціями, розвиток науки, освіти та культури; впровадження проектів у сфері екології.
Панчжоу (Китайська народна республіка), місто-партнер	09.11.2018 року	Співробітництво передбачається в економіці, торгівлі, науці та технологіях, культурі, освіті, туризмі, у сфері альтернативної енергетики, сільському господарстві, виробництві та ін. Підтримка співробітництва у сфері залучення інвестицій.

Планова інвестиційна діяльність

Найбільші інвестиційні проекти:

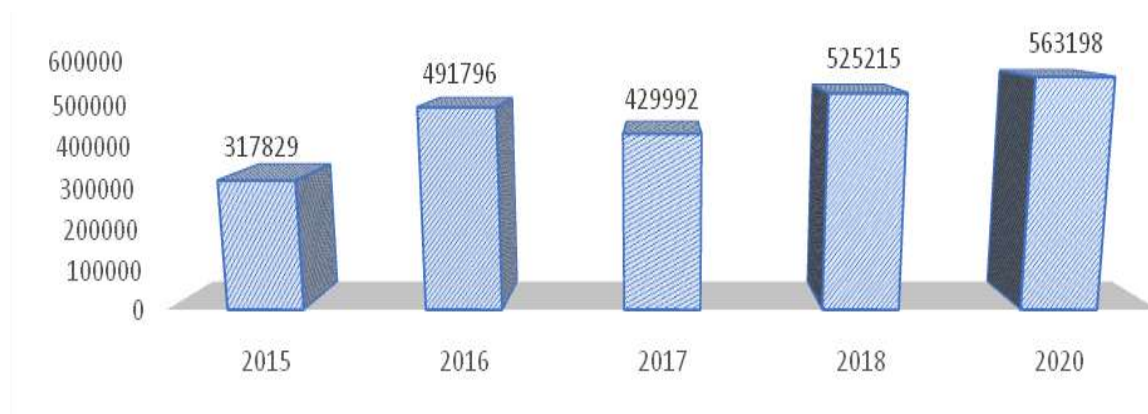
- спорудження машинобудівного заводу та організація всієї необхідної інфраструктури для його роботи (ТОВ «Д.ЕНЕРДЖИ»);
- будівництво спеціалізованого перевантажувального комплексу навалювальних вантажів на причалах №№ 5, 6, 7, 8 у порту Південний;
- будівництво рекреаційного комплексу (ПП «Ресурс Югстрой»);
- будівництво торгово-розважального центру «Волна»;
- будівництво житлового комплексу («Югінвест», «Парус», «Морський», «Кокос Авеню»).

Громада має високі показники щодо обсягу капітальних інвестицій. Протягом останніх років обсяги капітальних інвестицій зростають. У 2017 році цей показник мав незначне зменшення, яке не відіграло ролі на фоні даних області та міст-конкурентів.

Обсяг капітальних інвестицій за 2020 рік становить 563,2 млн грн, що на 77% більше, ніж 2015 року та на 7% більше 2018 року. Пріоритетними напрямками інвестування залишилися такі види діяльності, як транспорт та промисловість.

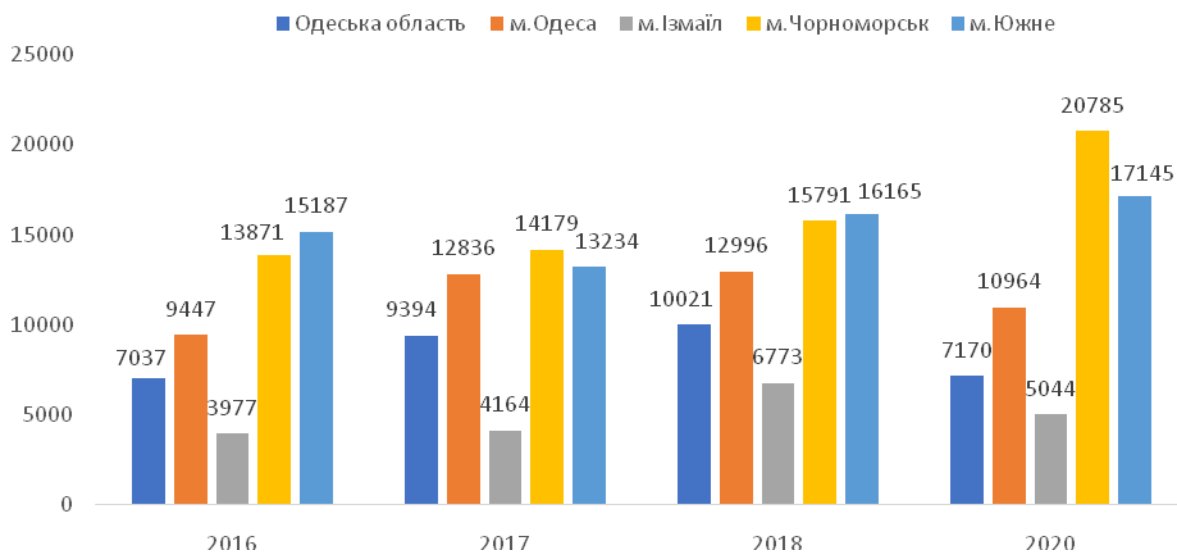
Головним джерелом фінансування капітальних інвестицій у 2020 році були власні кошти підприємств та організацій, кредити банків та інші позики.

Освоєно (використано) капітальних інвестицій, тис.грн



Освоєно капітальних інвестицій на 1 особу за 2020 рік – 17145 грн. У порівнянні з містами Одеської області по даному показнику Южне займає другу сходинку, у 2016 та у 2018 році - першу.

Інвестиції на одну особу в області, місті та містах-конкурентах, грн



Показник інвестицій на одного жителя у місті Южне є високий, як і у місті Чорноморськ і за розміром перевищує показники по області. У 2016 році він становив 15187 гривень на одного мешканця, що в 2 рази більше, ніж по Одеській області, на 9,5% більше, ніж у Чорноморську, на 61% більше, ніж в Одесі, у 3,8 рази більше, ніж у Ізмаїлі. У 2020 році - 17145 гривень, що в 2,4 рази більше, ніж по Одеській області, на 56% більше ніж у Одесі, в 3,4 рази більше, ніж у Ізмаїлі, але на 17% нижче, ніж у Чорноморську.

Основні проблемні питання розвитку громади.

Існує ряд проблемних питань соціально-економічного розвитку, які потребують вирішення:

- будівництво реабілітаційного центру для осіб з інвалідністю. Центр комплексної реабілітації тимчасово розміщений в пристосованих приміщеннях житлового будинку та задовольняє понад 30% потреб населення у послугах реабілітації. З початку реалізації проекту фактичний обсяг фінансування становить - 21909,35 тис.грн. На початок 2021 бюджетного року стан виконання будівельних робіт – 18,4%;

- будівництво загальноосвітньої школи, мікрорайон 1.2 м.Южне. Заклад загальної освіти «НВК ім.Чорновола» знаходиться у двох пристосованих спорудах (колишні дошкільні початкові заклади), що не дозволяє в повному обсязі виконувати навчальну програму з фізичного виховання, застосовувати навчання в предметних кабінетах. Вирішення проблеми вивільнить два типових приміщення дошкільних закладів та дозволить вирішити питання щодо забезпечення місцями в закладах дошкільної освіти;

- будівництво територіального центру соціального обслуговування (надання соціальних послуг) Южненської міської ради Одеського району Одеської області;

- необхідність реконструкції міських очисних споруд стічних зливових вод;

- необхідність берегоукріплення вдовж узбережжя міста протяжністю близько 1500 метрів;

- недосконалі інфраструктурні об'єкти водопровідної мережі (потребує капітального ремонту резервуар чистої води; часткова реконструкція магістрального водопроводу, часткова реконструкція мереж вуличного водопроводу);

- капітальний ремонт водогону у смт. Нові Білярі. Потребує проведення експертизи існуючого та розробка детального проекту нового водогону селища, розробка плану поетапного капітального ремонту водогону для недопущення виникнення поривів та

відсутності водопостачання у домогосподарствах; виконання необхідних робіт з підключення адміністративної будівлі селищної ради та приміщення сільського клубу до центральної системи водопостачання;

- поточний ремонт асфальтного покриття доріг по вулицях смт. Нові Білярі. Потребує ремонту асфальтне покриття на окремих ділянках та необхідна підсіпка піщано-гравійною сумішшю узбіччя по вулицях Північна, Мала, Одеська, Першотравнева, Центральна, Лиманна і інших відповідно до дефектного акту;

- капітальний ремонт дороги у с. Григорівка. Потрібен ремонт дороги зі зняття поверхневого та нанесення нового шару асфальту на відрізок від дороги Одеса-Южне до території пляжної зони відпочинку;

- впорядкування дорожнього руху по вулицях смт. Нові Білярі. Виготовлення проекту та виконання заходів з упорядкування дорожнього руху селищем. Проектом планується передбачити встановлення нових зупинок громадського транспорту, примусових обмежувачів швидкості, дорожніх знаків та елементів для організації безпечного руху транспорту;

- огороження кладовищ у смт. Нові Білярі та с. Григорівка. Відповідно до розроблених проєктів, необхідно виконати будівельні роботи з огороження кладовищ у селищі Нові Білярі та селі Булдинка;

- ремонт фасаду та внутрішніх приміщень адміністративної будівлі у смт. Нові Білярі по вул. Лиманна, 2а, завершення ремонту фасаду будівлі, виконання робіт з капітального ремонту внутрішніх приміщень та інженерних мереж для подальшого використання приміщень у соціальних, культурних і освітніх цілях та у сферах обслуговування громадян;

- закупівля та встановлення блочно-модульної газової котельні (закупівля блочно-модульної газової котельні достатньою потужністю для опалення всіх приміщень адміністративної будівлі, що знаходиться у смт. Нові Білярі по вул. Лиманна, 2а). Виготовлення проекту та приєднання її до мережі газопостачання;

- благоустрій території спортивного комплексу у смт. Нові Білярі по вул. Стадіонна. Потребує виконання робіт з поточного ремонту огорожі, будівництва футбольного поля та його покриття, впорядкування території, встановлення трибун та додаткового освітлення спортивного комплексу;

- будівництво майданчиків для збору побутового сміття. Відповідно до санітарних та екологічних норм, виділення території під майданчики. На майданчиках необхідно влаштувати плиткове покриття та навіс від атмосферних опадів;

- благоустрій зони відпочинку у смт. Нові Білярі по вул. Театральна. Відповідно до розробленого проекту, завершення будівництва та впорядкування території паркової зони;

- необхідне виконання монтажу системи пожежно-охоронної сигналізації Новобілярського селищного клубу;

- закупівля та встановлення блочно-модульної газової котельні для опалення приміщень селищного клубу. Виготовлення проекту та приєднання її до мережі газопостачання;

- виконання робіт з блискавкозахисту будівлі Новобілярського селищного клубу;

- збільшення договірної потужності споживання електричної енергії;

- підключення будівлі до системи водопостачання;

- ремонт даху будівлі. Обробка дерев'яних конструкцій вогнезахисним розчином;

- ремонт водостічної та снігозатримуючої систем;

- розробка проекту та виконання робіт із будівництва їдальні та спортивного залу Новобілярського навчально-виховного комплексу; закупівля та встановлення блочно-модульної газової котельні. Виготовлення проекту та приєднання її до мережі газопостачання;

- благоустрій території НВК;

- освітлення території, встановлення лавок та урн для сміття, висадження зелених насаджень, ремонт альтанок, ремонт штучного покриття дитячих майданчиків;
- підключення до швидкісного Інтернету та встановлення необхідного обладнання;
- закупівля обладнання для пральні.

Будівництво, капітальний ремонт об'єктів інфраструктури с. Сичавка та с.Кошари:

- капітальний ремонт дорожнього покриття вулиць в селі Сичавка: Молодіжна, Садова, Шкільна, Каштанова, проектні провулки І-Х, Цвєтаєва, частково вулиця Прикордонна; в селі Кошари: вулиця Степова, Якова Пишного;
- будівництво вуличного освітлення: село Сичавка - вулиці Прикордонна, Набережна, Чорноморська, Хугірська, Цвєтаєва, проектні провулки І-Х, Садова, Шкільна, Кооперативна; Село Кошари – вулиці Генерала Галая, Степова;
- капітальний ремонт або заміна башти Рожновського в селі Кошари;
- поточний ремонт системи водопостачання в селі Сичавка;
- будівництво улаштування каналізаційного колектору с. Сичавка;
- будівництво прокладання водогону с. Сичавка.

1. ХАРАКТЕРИСТИКА КОНКУРЕНТНИХ ПЕРЕВАГ ТА ОБМЕЖЕНЬ ПЕРСПЕКТИВНОГО РОЗВИТКУ ГРОМАДИ (SWOT- АНАЛІЗ)

1.1. Аналіз сильних та слабких сторін розвитку громади (SWOT-Аналіз)

Сильні сторони (внутрішні чинники)	Слабкі сторони (внутрішні чинники)
<ol style="list-style-type: none"> 1. Вигідне географічне розташування. 2. Розвинута порто-промислова інфраструктура з потужним транспортним потенціалом. 3. Високі економічні досягнення та фінансова спроможність громади. 4. Наявність великих промислових потужностей. 5. Наявний природно-рекреаційний потенціал. 6. Інвестиційна привабливість громади. 7. Сприятливі агрокліматичні умови для розвитку сільського господарства. 8. Освоєння альтернативних джерел електричної енергії. 9. Позитивна демографічна ситуація в громаді, висока частка працездатного населення. 10. Сучасна міська інфраструктура та розгалужена комунальна інфраструктура на території міста. 11. Високий рівень надання освітніх послуг. 12. Наявна мережа закладів культури. 13. Наявна матеріально-технічна база медичних закладів. 	<ol style="list-style-type: none"> 1.Необхідність проведення берего-укріплення та інженерного втручання для збільшення пляжної території громади. 2.Відсутність генеральних планів с.Сичавки та с.Кошари. 3. Відсутність інженерної інфраструктури в рекреаційній зоні с.Сичавки. 4. Аварійні мережі водопостачання сіл громади, відсутність каналізації. 5. Відсутність резервних інженерних мереж в громаді. 6. Відсутність транспортного сполучення в усіх напрямках громади. 7.Відсутність розвинутої туристичної інфраструктури. 8. Енергозалежність громади, високі ціни на енергоносії, недостатня кількість енергогенеруючих потужностей. 9. Залежність від імпорту сировини та обладнання для промислового виробництва.

<p>14. Розвинута спортивна інфраструктура.</p> <p>15. Широкий спектр соціальної допомоги в громаді.</p> <p>16. Уніфіковані адміністративні послуги, що надаються через ЦНАП.</p>	<p>10. Значний обсяг реалізації сировинної продукції низької глибини переробки.</p> <p>11. Зовнішня конкуренція та слабка конкурентоздатність вітчизняної продукції.</p> <p>12. Зношеність доріг місцевого значення.</p> <p>13. Виснаження та втрата родючості ґрунтів.</p> <p>14. Низький рівень екологічної освіти та культури населення.</p> <p>15. Відсутність власних очисних споруд господарсько-побутових та зливових вод.</p> <p>16. Несанкціоновані сміттєзвалища на території громади.</p> <p>17. Ускладнення екологічної ситуації через значний рівень навантаження на навколишнє середовище, наявність великих підприємств хімічної та харчової галузей.</p> <p>18. Забруднення водних басейнів громади.</p> <p>19. Відсутність закладів професійно-технічної освіти.</p> <p>20. Відсутність КСЗІ (комплексної системи захисту інформації) персональних даних.</p>
--	--

1.2. Аналіз можливостей та загроз розвитку громади

Можливості (зовнішні чинники)	Загрози (зовнішні чинники)
<ol style="list-style-type: none"> Продовження процесів інтеграції з ЄС. Енергозбереження та подальший розвиток альтернативної енергетики для поступового забезпечення енергонезалежності громади. Розширення географії експорту продукції та розвиток імпортозаміщення. Розвиток порто-промислових комплексів, індустріальних парків. Децентралізація влади, проведення адмінреформи та бюджетної самостійності громади. Залучення міжнародної технічної допомоги та отримання додаткових державних коштів ДФРР на реалізацію проєктів. Залучення іноземних інвестицій в об'єкти інфраструктури громади. Зростання продажів на внутрішній ринок за рахунок реалізації інвестиційних програм. Збільшення інвестиційної привабливості громади за рахунок попиту на різні види рекреаційної й туристичної діяльності та за рахунок культурного потенціалу. Розвиток морського сполучення, освоєння 	<ol style="list-style-type: none"> Повномасштабне вторгнення РФ в Україну. Пандемія COVID-19. Природні катаклізми (посуха, зливи, землетруси). Конкуренція з іноземними компаніями, нарощування імпорту продукції. Нестабільне, непередбачуване законодавство під час впровадження реформ у державі. Недофінансування галузей на державному рівні. Залежність від світових цін. Коливання на валютному ринку. Відносно високі податки та збори в країні. Зростання зовнішньої енергетичної залежності. Нераціональне використання територій та об'єктів природо-заповідного фонду. Недосконалість державного механізму захисту інвестицій, що викликає недовіру бізнесових кіл. Обтяжливість процедури реєстрації, оподаткування, ліцензування, сертифікації підприємницької діяльності. Наявність корупційних ризиків. Лобіювання олігархів та великого бізнесу. Інфляція, нестабільна державна валюта. Слабка поінформованість потенційних

нових сегментів ринку морських перевезень.

10. Розвиток комбінованих маршрутів «Європа-Азія», зокрема приєднання до транс'європейської транспортної мережі (TEN-T), транскаспійського міжнародного транспортного маршруту (ТМТМ) та «Нового Шовкового шляху».

11. Міжнародна співпраця з європейськими країнами в рамках транскордонного співробітництва, членство туристичного бізнесу у європейських міжрегіональних об'єднаннях.

12. Забезпечення маркетингу територій, формування туристичних кластерів.

13. Зростання обсягів вантажопотоків за рахунок впровадження новітніх інформаційних технологій.

14. Побудова сучасного автовокзалу, створення нових пасажирських маршрутів, технічне удосконалення та реконструкція дорожньої інфраструктури.

15. Реалізація спільних проектів розвитку регіону з прилеглими громадами.

16. Зростання популяції сільського, «зеленого», культурного, спортивного, промислового туризму серед населення України.

17. Проведення спортивних змагань всеукраїнського та світового масштабу.

18. Проведення фестивалів всеукраїнського та міжнародного рівня.

19. Забезпечення власними очисними спорудами та резервними інженерними потужностями в сфері комунального господарства.

20. Впровадження екологічних заходів для подальшого озеленення громади та очищення водного ресурсу.

21. Розробка генерального плану сільських територій, раціональне використання земельного ресурсу громади.

22. Збільшення територій берегової смуги за рахунок інженерних споруд та терасування схилів.

23. Підтримка та розвиток природно-заповідного фонду громади за рахунок МТД та державних програм.

24. Автоматизація систем комунікації в громаді, забезпечення високого рівня безпеки мешканців.

25. Впровадження заходів для популяризації здорового способу життя та профілактики медичних захворювань.

26. Розвиток сільськогосподарських кооперацій та міні-ферм.

27. Розширення можливостей для соціально-незахищених верств населення.

28. Удосконалення освітнього процесу в громаді за рахунок розширення мережі закладів та впровадження інноваційних технологій.

29. Збільшення фахівців з різних галузей за рахунок впровадження в громаді мотиваційних програм для молодих спеціалістів.

партнерів про можливості громади.

17. Високий рівень трудової міграції за кордон.

18. Зростання дефіциту робочої сили за окремими робітничими професіями внаслідок невиваженої політики регіонального замовлення на підготовку кадрів.

19. Високий рівень тіньової зайнятості.

СИЛЬНІ СТОРОНИ (ВНУТРІШНІ ЧИННИКИ)

ПОРІВНЯЛЬНІ ПЕРЕВАГИ, ВИКЛИКИ ТА РИЗИКИ

МОЖЛИВОСТІ (ЗОВНІШНІ ЧИННИКИ)



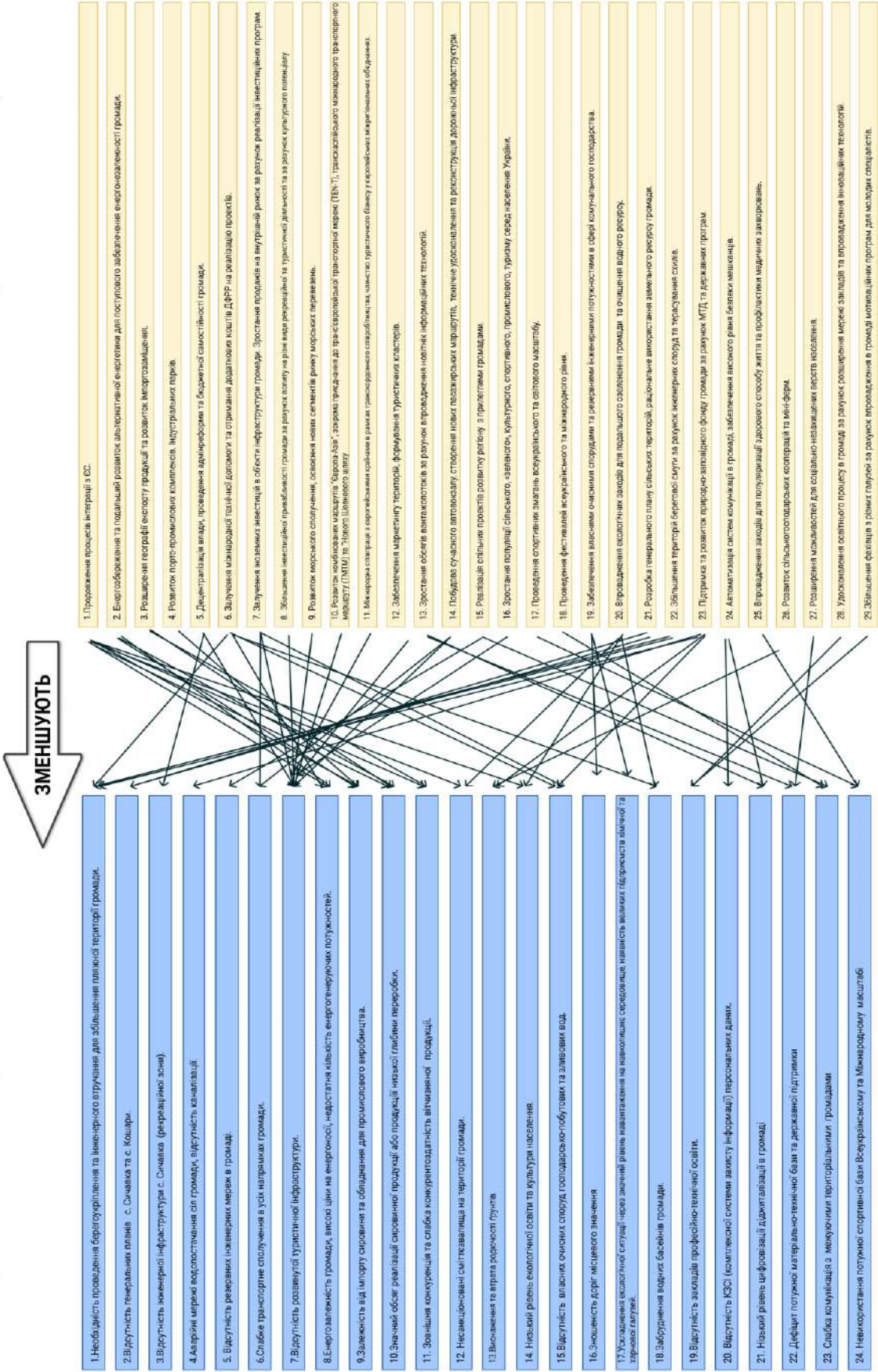
1. Видігне географічне розташування.
2. Розвинута порто-промислова інфраструктура є потужним транспортним потенціалом.
3. Високі економічні досягнення та фінансова спроможність громади.
4. Наявність великих промислових потужностей.
5. Наявний природно-рекреаційний потенціал.
6. Інвестиційна привабливість громади.
7. Сприятливі агрокліматичні умови для розвитку сільського господарства.
8. Освоєння альтернативних джерел генерації електричної енергії.
9. Позитивна демографічна ситуація в громаді, висока частка працездатного населення.
10. Сучасна міська інфраструктура та розгалужена комунальна інфраструктура на території міста.
11. Високий рівень надання освітніх послуг.
12. Наявна мережа закладів культури.
13. Наявна матеріально-технічна база медичних закладів.
14. Розвинута спортивна інфраструктура.
15. Широкий спектр соціальної допомоги в громаді.
16. Уніфіковані адміністративні послуги, що надходять через ДНАП.

1. Проведення процесів інтеграції з ЄС.
2. Енергосбереження та подальший розвиток альтернативної енергетики для подальшого забезпечення енергонебезпечності громади.
3. Розширення географії експорту продукції та розвиток міжнародних зв'язків.
4. Розвиток порто-промислових комплексів, індустріальних парків.
5. Децентралізація влади, проведення ініціативи «Бюджетні самостійності громади».
6. Залучення міжнародної технічної допомоги та отримання додаткових коштів ДСРР на реалізацію проєктів.
7. Залучення іноземних інвестицій в області інфраструктури громади. Зростає ринок за внутрішній ринок за рахунок реалізації інвестиційних програм.
8. Збільшення інвестиційної привабливості громади за рахунок пошуку на дані види рекреаційної та туристичної діяльності та за рахунок культурного потенціалу.
9. Розвиток морського сполучення, особливо нових напрямків в данку морських портових.
10. Розвиток кобальтових маршрутів «Балтика-Лан», зокрема прагнення до трансєвропейської транспортної мережі (ТЄМТ), транскордонського міжнародного транспортного маршруту (ПМТМ) та «Нового Шовкового шляху».
11. Міжнародна співпраця з європейськими партнерами в рамках трансєвропейського співробітництва, членство туристичного бізнесу європейських міжрегіональних об'єднань.
12. Забезпечення мікротурити території, формування туристичних кластерів.
13. Зростає обсяг взаємодія за рахунок впровадження нових інформаційних технологій.
14. Побудова сучасного автокадаку, створення нових пасажирських маршрутів, технічне удосконалення та реконструкція дорожньої інфраструктури.
15. Реалізація спільних проєктів розвитку регіону з сусідніми громадами.
16. Зростає популярність сільського, «зеленого», кулі урбаного, спортивного, промислового, туризму серед населення України.
17. Проведення спортивних змагань в Україні та міжнародного рівня.
18. Проведення фестивалів в Україні та міжнародного рівня.
19. Забезпечення власними об'єктами спорудами та розширення інженерними потужностями в сфері комунального господарства.
20. Впровадження високотехнічних заходів для подальшого оновлення громади та зміцнення верхової ресурсу.
21. Розробка генерального плану сільських територій, раціональне використання земельних ресурсів громади.
22. Збільшення території безпечної смуги за рахунок інженерних споруд та збільшення смуги.
23. Підтримка та розвиток природно-заповідного фонду громади за рахунок МТД та державних програм.
24. Автоматизація систем комунікації в громаді, забезпечення високого рівня безпеки інформації.
25. Впровадження заходів для поліпшення здоров'я способу життя та профілактики медичних захворювань.
26. Розвиток сільськогосподарських кооперацій та міні-ферм.
27. Розширення можливостей для соціально-економічного розвитку населення.
28. Удосконалення освітнього процесу в громаді за рахунок розширення мережі закладів та впровадження інноваційних технологій.
29. Збільшення фахівців за рахунок впровадження в громаді мотиваційних програм для молодих спеціалістів.

**СЛАБКІ СТОРОНИ
(ВНУТРІШНІ ЧИННИКИ)**

ПОРІВНЯЛЬНІ ПЕРЕВАГИ, ВИКЛИКИ ТА РИЗИКИ

**МОЖЛИВОСТІ
(ЗОВНІШНІ ЧИННИКИ)**

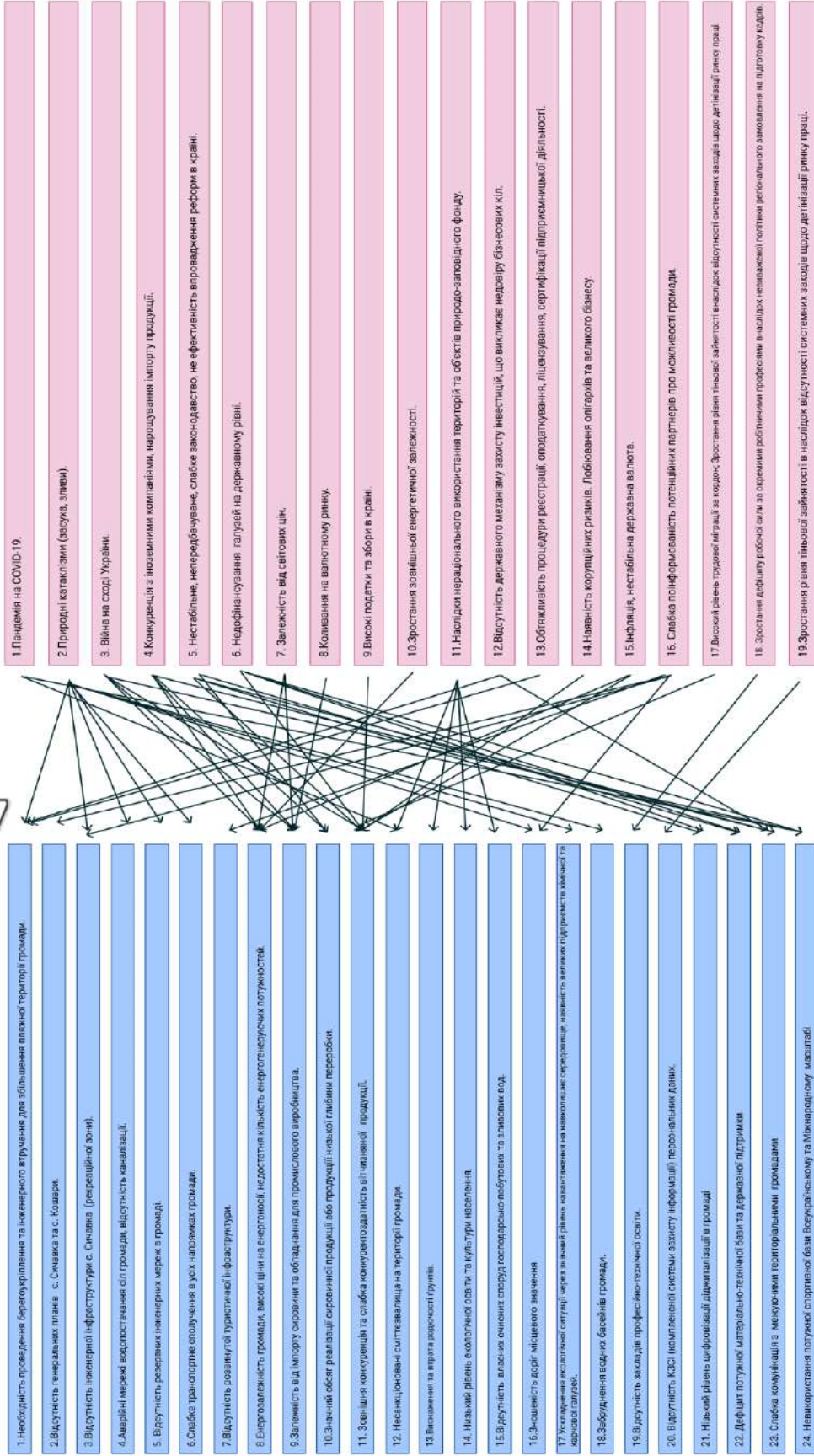


СЛАБКІ СТОРОНИ (ВНУТРІШНІ ЧИННИКИ)

ПОРІВНЯЛЬНІ ПЕРЕВАГИ, ВИКЛИКИ ТА РИЗИКИ

ЗАГРОЗИ (ЗОВНІШНІ ЧИННИКИ)

ПОСИЛЮЮТЬ



2.3. Сценарії розвитку громади.

Розроблені сценарії розвитку до 2030р. Южненської ТГ сформовані на реальних статистичних, експертних звітах, даних опитувань, побажань та бачення представників громади. Економіка ТГ потребує забезпечення стійкого зростання на основі залучення сучасних інструментів та технологій регулювання, окреслення та дотримання параметрів європейської моделі соціалізації, поширення партнерських відносин в парадигмі «бізнес-влада-населення», соціальної відповідальності на усіх рівнях ділової активності.

Мета сценарування - не просто визнання змін станів, конфліктів та проблем, а в першу чергу, окреслення передумов явищ та характеристик ситуацій, що призводять до погіршення (та навпаки!). Ключовий інтерес - покращити діяльність регіонального менеджменту в форматах проблемних станів та надати реальні рекомендації щодо цільового впливу з метою виконання Стратегії, удосконалення діяльності, розширення інструментів змін, прийняття оптимальних, консолідованих, гармонійних рішень.

Перелік станів і рекомендацій не є повним, це скоріше спрощена дорожня карта в різноманітних ситуаціях, формування стратегічної думки щодо кількісних та якісних характеристик соціально-економічного середовища. Саме стратегічне мислення потребує первинного визначення, обговорення рекомендованих напрямів руху, вирішення конфліктних станів та правильного ухвалення рішень щодо впровадження регулюючих заходів.

Стратегія

Економічно-розвинутий європейський куточок півдня України із сприятливим інвестиційним кліматом та потужним туристичним потенціалом.

Унікальна, молода, зростаюча самодостатня громада із високим рівнем соціального життя.

Безпечна, екологічно чиста, комфортна для життя громада.

Базові поняття:

Сценарій, з управлінської точки зору, - це науково та практично обґрунтована відповідь на запитання щодо оцінок майбутніх станів системи та залучення цільових технологій планування. Основна мета сценарію – можливість визначити ризики, негативні стани та коригувати їх за рахунок цільових технологій, ухвалення ефективних управлінських рішень.

Сценарування - управлінська технологія розробки сценаріїв, що відповідає обґрунтованим принципам розвитку соціально-економічної системи.

Інерційність сценаріїв - наявність системного зворотнього зв'язку в діях регуляторного та управлінського впливу.

Стратегія – загальний деталізований план дій на чітко визначений період часу з обґрунтуванням показників, результатів руху, ухвалених рішень, системи коригування та контролю.

У рамках формування прогнозу розглянуто три сценарних варіанти:

- **негативний** (інерційний) ґрунтується на негативних оцінках темпів соціально-економічного розвитку, поєднанні несприятливих зовнішніх факторів та уповільнення темпів зростання економіки ТГ;

- **базовий** (інерційний) є відображенням найбільш вірогідних тенденцій розвитку міста, зовнішніх факторів, припускає збереження ключових умов, трендів функціонування соціально-економічного комплексу міста;

- **позитивний** (інерційний) характеризується покращенням загальних соціально-економічних умов (як зовнішніх, так і внутрішніх) та враховує формування сприятливих умов відтворення регіонального господарського комплексу.

Сценарії сформовано виходячи з розглянутих варіантів прогнозу соціально-економічного розвитку Южненської міської територіальної громади та цільових

індикаторів досягнення стратегічних та оперативних цілей до 2030 року (Стратегія сталого розвитку Южненської міської територіальної громади до 2030 р. – далі Стратегії).

Чинниками формування сценаріїв є динаміка соціально-економічного розвитку громади. Як індикатори моделі визначено досягнення **стратегічних та оперативних цілей розвитку громади:**

- а) розвинута, конкурентоздатна інноваційна економіка;**
- б) сприятливий інвестиційний клімат та розвинутий туристичний потенціал;**
- с) культурний, спортивний, інтелектуальний розвиток з високим рівнем соціального життя.**
- д) енергоефективна, енергонезалежна та екологічно-чиста громада.**
- е) безпечна громада з розвинутою, комфортною для життя інфраструктурою.**

Кожен сценарій наповнено кількісними вимірними показниками, що характеризують результативність реалізації заходів соціально-економічної політики, заходів Стратегії, що вживаються в рамках таких напрямів, як підвищення конкурентоздатності, інноваційного розвитку, формування сприятливого інвестиційного клімату та залучення туристичного потенціалу, розвитку соціальної сфери, енергоефективності, інфраструктурного забезпечення. Позитивні зрушення в напрямку дії ключових стратегічних параметрів залежать від великої кількості факторів в першу чергу об'єктивного характеру. Але розуміння та оцінка передумов розвитку, наявності соціально-економічного потенціалу формує перспективу позитивної динаміки незалежно від негативного зовнішнього впливу або дає переваги передбачувати такі стани та пом'якшувати конфлікти, ризики в системі дій стратегування. Саме принципове бачення актуальності рекомендованих сценаріїв, їхня загальна зорієнтованість на позитив, рекомендації щодо залучення найактуальніших технологій та інструментів управлінського впливу на складне ділове середовище території потребують свого цільового вибору та реалізації того чи іншого варіанту (а можливо окремих компонентів та управлінських технологій) розвитку Южненської міської територіальної громади.

Кожен із рекомендованих сценаріїв має за мету цільове бачення гармонійного та збалансованого розвитку незалежно від складних умов внутрішнього та зовнішнього станів країни, особливостей та конфліктів розвитку на рівні регіонального господарського комплексу (Одеська область) та міжрегіональних, транскордонних, міжнародних відносин. Це складне завдання, що потребує балансу та консолідації дій та заходів у парадигмі відносин «населення-влада-бізнес».

Загальними векторами в кожному із сценаріїв визнаємо пріоритети:
соціального та соціокультурного, екологічного та освітнянського прогресу;

Інноваційного розвитку та покращення станів розвитку (оцінок) ділового середовища;

підтримка малого та середнього бізнесу;

покращення іміджу міста та залучення ефективних інвесторів;

співпраця з великими підприємствами в контексті розширення допомоги громаді (інформаційна, комунікаційна, матеріально-технічна);

системне удосконалення економіки та інфраструктурного забезпечення.

Таке бачення цільової політики є відображенням побажань та поглядів більшості населення нашого місту (результати опитування) та стратегічного руху країни до стандартів Європейського союзу. Градацію індикаторів у відповідності до стратегічних та оперативних цілей розвитку за базовим, негативним та позитивним сценаріями наведено нижче.

Прогноз щодо негативного (інерційного) сценарію

Розвиток Южненської міської територіальної громади за негативним сценарієм визначається виходячи з припущень, песимістичних оцінок як внутрішнього, так і зовнішнього середовища, що надані та систематизовані в свот-аналізі Стратегії.

Передбачається неповне залучення та виконання індикаторів соціально-економічного розвитку.

Проявами та характеристиками такого сценарію саме на рівні економіки та соціуму слід визнати:

- стабільність або скорочення доходної частини бюджету з урахуванням стратегічних планів та завдань;
- скорочення робочих місць, кількості підприємців, підприємств малого та середнього бізнесу;
обмеженість дій інвесторів, високі ризики інвестицій в національну економіку;
- скорочення інвестицій в реальний сектор економіки;
скорочення обсягів виробництва в регіоні (Одеська область) та зменшення попиту на послуги виробничого та невиробничого характеру;
історично сформована спеціалізація міста залишається, але відсутні перспективи інноваційного розвитку та відповідного цільового проектування;
скорочення транспортної інфраструктури та її занепад;
- скорочення населення регіону та його подальша міграція за кордон;
руйнування наявних інституцій підтримки малого та середнього бізнесу;
згорання цільових проєктів та програм розвитку інфраструктури;
посилення бюрократичного тиску на малий і середній бізнес;
зниження якості послуг та відповідне зростання цін;
- посилення податкового тиску та ускладнення ведення бізнесу;
- зростання рівня незадоволення державною, регіональною та місцевою владою.

Основним завданням у цьому випадку є мінімізація для населення та бізнесу ризиків, спричинених погіршенням соціально-економічної ситуації в країні, регіоні та світі.

Управлінські технології та цільові підходи, які потребують свого залучення та впровадження в практику:

- вивчення та впровадження світового досвіду стимулювання економіки за рахунок внутрішніх резервів;
- посилення програм та проєктів підтримки малого та середнього бізнесу, залучення інструментарію бізнес-освіти та бізнес-інкубації на рівні організаційних заходів міської влади;
- розробка та впровадження антикризової політики як набору інструментів компенсаційного та мотивуючого характеру, змін пріоритетів підтримки та цільового впливу;
- активізація дій влади щодо переходу на інший сценарій розвитку за умов цільової підтримки населення.

Прогноз за базовим (інерційним) сценарієм розвитку

Видається найбільш імовірним, а відмінності між сценаріями найбільш очевидні у довгостроковій перспективі. При цьому слід зазначити, що розвиток Южненської міської територіальної громади повинен відповідати базовим положенням Державної стратегії регіонального розвитку на 2021-2027 роки та Стратегії розвитку Одеської області на 2021-2027 роки, враховувати необхідність зниження диспропорцій в розвитку «місто-село», «наймані працівники – висококваліфікований менеджмент».

Базовий сценарій соціально-економічного розвитку Южненської міської територіальної громади в цілому ґрунтується на збереженні сформованих позицій та досягнутих результатів, очікується стабільність тенденцій розвитку за основними соціально-економічними показниками та визначальними процесами, зорієнтований на максимальне залучення існуючого соціально-економічного потенціалу. Повне залучення та виконання індикаторів соціально-економічного розвитку (індикатори а, б, с, d, е) як

обов'язкова умова дій регіонального менеджменту та інструментів управлінського контролю.

Проявами та характеристиками такого сценарію слід визнавати:

- стабільність прибуткової частини бюджету та оптимізація витратної з урахуванням стратегічних планів та завдань;
- незмінність (поступове зростання) показників темпів росту та приросту населення, безробіття та введення нових робочих місць;
- стабільність екологічної та соціокультурної ситуації;
- стабільне забезпечення енергоносіями та поступове впровадження енергоефективних технологій;
- покращення транспортної інфраструктури та відповідного забезпечення населення;
- наявність інвестицій, але в межах запланованих проєктів;
- формування системи заходів з покращення соціальної відповідальності, оцінок та регуляторних заходів охорони навколишнього середовища.

Актуальні управлінські підходи та технології, що сформують стабільність та перспективу переходу до позитивного сценарію:

- активізація кластероутворення в системі відносин «влада–бізнес–населення»;
- посилення роботи з менеджментом за рахунок цільових освітніх проєктів;
- підвищення кваліфікації, стажування в Україні та за кордоном;
- розробка та впровадження програм і проєктів підготовки підприємців – соціальне підприємництво, сфера послуг, управління інноваційними проєктами та інші;
- анкетування та опитування населення з можливістю більш ефективного та відкритого ухвалення рішень (особливо в питаннях туристичного бізнесу та відповідного сервісу);
- надання якісних адміністративних послуг;
- діджиталізація, оновлення технічного та технологічного забезпечення;
- будівництво нових об'єктів та реконструкція існуючих.

Базовий (інерційний) сценарій слід визнавати доволі хитким, оскільки він може дуже швидко перетворитися на негативний за рахунок не лише погіршення зовнішніх факторів, але і вийти з-під контролю в межах внутрішнього балансу розвитку.

Прогноз щодо позитивного (інерційного) сценарію

Позитивний сценарій передбачає формування сприятливих умов та додаткових можливостей для розвитку Южненської міської територіальної громади на основі залучення вже наявного економічного та соціально-культурного потенціалу з пріоритетами інвестиційно-інноваційного стратегування заходів влади та бізнесу, науково обґрунтованих рішень реалізації соціальної політики.

Такий прогноз ґрунтується на успішному управлінському впливі на внутрірегіональне середовище і його реалізація формує новітні перспективи для виконання планів Стратегії. Передбачено повне залучення та виконання індикаторів соціально-економічного розвитку, перевиконання показників у відповідності до гармонійних змін та поліпшення якісних станів життєдіяльності та ведення бізнесу (індикатори a, b, c, d, e).

Проявами та характеристиками такого сценарію слід визнавати:

- стабільне зростання дохідної частини бюджету та оптимізація витратної з урахуванням стратегічних планів та завдань;
- зростання заробітної плати найманих працівників та доходів бізнесу;
- покращення показників ведення бізнесу, створення «зеленого простору» для

- підприємництва;
- нарощення експортоорієнтованості бізнесу, особливо малого та середнього;
 - розвиток агровиробництва та підприємств із переробки сільгосппродукції, який буде зорієнтований на органічну (екологічну) продукцію;
 - активний розвиток ринкової інфраструктури та сільськогосподарської обслуговуючої кооперації;
 - формування позитивного іміджу території громади на основі тренду «Южне – екологічно чиста та максимально сприятлива для життя й туризму громада»;
 - перехід на інноваційні енергоефективні технології опалення; залучення інноваційних та смарт-технологій проектування й будівництва;
 - системне та інтенсивне озеленення території;
 - удосконалення транспортної інфраструктури та залучення додаткових інвестицій в цю галузь;
 - будівництво доступного та енергоефективного житла, енергомодернізація житлового фонду, відновлення та капітальний ремонт доріг і внутрі-квартальних проїздів;
 - будівництво власних очисних споруд та принципове покращення водопостачання;
 - програми надання фінансової підтримки ОСББ та запуску нових потужностей з переробки та утилізації відходів;
 - розширення та стимулювання розвитку сфери охорони здоров'я;
 - відкриття нових закладів освіти, новітні соціальні проекти та кластерні угоди;
 - створення нових, розширення існуючих територій та об'єктів природно-заповідного фонду;
 - формування позитивного міжнародного, міжрегіонального інвестиційного клімату з елементами промаційних компаній, участю у закордонних та національних виставках, форумах, конференціях з метою максимального залучення ефективних інвесторів;
 - надання інформаційно-консалтингової допомоги інвесторам та успішне функціонування інвестиційного порталу громади;
 - розширення програм міжрегіонального та транскордонного співробітництва, залучення зовнішніх ресурсів та коштів міжнародної технічної допомоги за напрямами модернізації та екологізації господарства громади;
 - активний розвиток програм промислового, сільського та екологічного туризму на платформах асоціацій, кластерних угод та врахування інтересів громади;
 - створення унікального туристично-привабливого продукту та власного туристичного оператора;
 - формування відкритого інформаційного простору громади та активізація залучення смарт-технологій в обслуговування населення;
 - формування та впровадження цільових інформаційних платформ на основі сайту та баз даних місцевої влади щодо екологічних станів та проектів, розвитку бізнес-ініціатив, технологій та програм освіти, соціокультурних заходів, розширення послуг сфери охорони здоров'я та інших;
 - розробка проектів постійного моніторингу міської думки щодо розвитку громади, змін у стратегічних та тактичних планах.

Актуальні управлінські підходи й технології, що сформують стабільність та перспективу:

- розробка основ соціально-економічної політики територіальної громади як консолідованого документу з положеннями щодо визнання та закріплення історичної та соціокультурної ідентичності міста й території громади, що є відображенням загального руху до високої культури;

- розробка цільової іміджевої політики з елементами брендингу;
- формування комплексної оцінки та моніторингу стану підприємств туристичної сфери;
- розробки програм та проєктів підтримки бізнесу, формування кластерів, бізнес-інкубування за участю влади;
- формування бізнес-асоціацій та кластерів за пріоритетними напрямками розвитку громади, положень соціальної та екологічної політики, розвитку соціальної відповідальності та підтримки агросектору, освітніх установ, закладів охорони здоров'я, туризму.

В цілому за сценарієм будуть вирішені стратегічні та тактичні конфліктні (проблемні) питання розвитку громади, у відповідності до Стратегії будуть залучені новітні технології та найкращий світовий досвід управління ТГ. Передумовами та підґрунтям цього сценарію повинні стати успішні соціально-економічні та правові реформи в країні, стабільність та зростання економіки, сприятлива зовнішньоекономічна кон'юнктура на світових ринках стосовно національної продукції.

Ключові індикатори та їх градація, що визначають сценарій розвитку громади

Індикатори досягнення стратегічних та оперативних цілей	од виміру	Сценарні варіанти прогнозу індикаторів на період 2021 - 2030рр. відповідно до стратегічних та оперативних цілей		
		НЕГАТИВНИЙ СЦЕНАРІЙ	БАЗОВИЙ (ІНЕРЦІЙНИЙ)	ПОЗИТИВНИЙ СЦЕНАРІЙ
<i>Основні індикатори</i>				
Населення громади	тис. осіб	зменшення нижче рівня 36 тис.осіб	коливається на рівні 36-36,4 тис.осіб	збільшення до 36,9 тис. осіб і вище
Доходи на одного мешканця (співвідношення власних надходжень до кількості мешканців, що проживають на території громади)	тис. грн	тенденція до зменшення нижче рівня 14,4 тис.грн	коливаються в межах 14,4-18 тис.грн	досягають 21,7 тис.грн і вище
Частка місцевих податків та зборів у власних доходах місцевих бюджетів (загальний фонд)	%	менше, ніж 30,9 %	коливається в межах 30,9-31%	досягає 31,5% і більше
А.РОЗВИНУТА, КОНКУРЕНТОЗДАТНА ІННОВАЦІЙНА ЕКОНОМІКА.				
А.2. Підтримка промислового сектору економіки				
Кількість підприємств	од.	тенденція до зменшення нижче 20 одиниць	залишається на рівні 20 одиниць	збільшення до 22 та більше одиниць
Індекс промислової продукції	%	тенденція до зниження нижче 115%	залишається на рівні 115,0 – 140%	досягає та перевищує рівень 178,0 %
Частка міста в обласному підсумку реалізованої промислової продукції	%	тенденція до зменшення нижче 19%	залишається на рівні 19,0-21%	досягає та перевищує рівень 25,0%
А.3. Підтримка малого і середнього бізнесу				

Кількість підприємств	од.	тенденція до зменшення нижче 342 одиниць	коливається в межах 342-350 одиниць	досягає та перевищує 362 одиниці
Кількість створених об'єктів (бізнес-організації, громадські об'єднання, стартапи, кластери, індустріальні мережі, технопарки, хаби).	од.	зменшення до 1 одиниці	залишається 2 одиниці	досягає 6 одиниць і більше
Частка зайнятих працівників на середніх та малих підприємствах	%	тенденція до зменшення нижче 45%	коливається в межах 45-46%	досягає рівня 47% і вище
A.4. Високопродуктивний аграрний сектор.				
Кількість фермерських господарств та підприємств	од.	тенденція до зменшення нижче 9 одиниць	коливається в межах 9-10 одиниць	збільшується до 11 одиниць і більше
В. СПРИЯТЛИВИЙ ІНВЕСТИЦІЙНИЙ КЛІМАТ ТА РОЗВИНУТИЙ ТУРИСТИЧНИЙ ПОТЕНЦІАЛ				
В.1. Створення позитивного інвестиційного іміджу та популяризація туристичних можливостей				
Кількість заходів, проведених з метою просування туристичного потенціалу громади	од.	жодного	1-7	7 - 15
Кількість створеної туристично-інформаційної продукції про туристичний потенціал громади	од.	менше 2	2-3	5 і більше
Кількість об'єктів еко-туризму в сільській місцевості	од.	жодного	1	2
Створений власний туристичний оператор	так/ні	ні	ні	так
В.2. Удосконалення туристичної інфраструктури				
Кількість закладів для розміщення туристів	од.	менше 60	60-61	62 і більше
Кількість місць у закладах розміщення туристів	од.	менше 4957	4957-5000	досягає 5207 одиниць і вище
Частка доходів від туризму (туристичний збір) в загальних доходах громади	%	менша 0,07	0,07 до 0,14	0,14 і вище
С. КУЛЬТУРНИЙ, СПОРТИВНИЙ, ІНТЕЛЕКТУАЛЬНИЙ РОЗВИТОК З ВИСОКИМ РІВНЕМ СОЦІАЛЬНОГО ЖИТТЯ				
С.1. Сучасна якісна освіта				
Кількість закладів освіти	од.	тенденція до зменшення нижче 16 одиниць	залишається на рівні 16 одиниць	досягає рівня 17 і вище
Кількість класів з інклюзивною формою навчання у школах	од.	зменшення нижче 22 одиниць	коливається в межах 22-25	досягає рівня 30 і вище
Охоплення дітей позашкільною освітою	%	нижче 22,0%	залишається на рівні 22,0%	досягає рівня 23,5 % і вище

С.2. Міцне здоров'я кожному				
Кількість об'єктів охорони здоров'я	од.	закриття об'єктів охорони здоров'я	5	5
Забезпеченість населення лікарями всіх спеціальностей (на 1 тис. мешканців)	осіб/1 тис. мешканців	зменшення нижче 1,73	залишається на рівні 1,73	досягає рівня 2,10
Забезпеченість населення середнім медичним персоналом всіх спеціальностей (на 1 тис. мешканців)	осіб/1 тис. мешканців	зменшення нижче 2,91	залишається на рівні 2,91	досягає рівня 3,03
Забезпеченість бригадами екстреної медичної допомоги	од./на 10 тис. мешканців	зменшення нижче 0,56	залишається на рівні 0,56	досягає рівня 1,09
С.3. Фізична активність та спорт				
Кількість спортивних споруд у громаді	од.	тенденція до зменшення нижче 55	залишається в кількості 55-60 одиниць	досягає кількості 65 одиниць
Кількість спортивних клубів	од.	тенденція до зменшення нижче 16	залишається в кількості 16 одиниць	досягає кількості 20 одиниць
Кількість мешканців громади, охоплених всіма видами фізкультурно-оздоровчої роботи	од.	тенденція до зменшення нижче 6184 осіб	6184 – 7000 осіб	досягає кількості 8200 осіб і вище
С.5. Соціальна підтримка				
Розширення мережі закладів (центрів) соціального характеру	од.	0	0	2 і більше
Охоплено населення соціальними послугами	осіб	тенденція до зменшення нижче рівня 3,1	залишається на рівні 3,1	досягає рівня 5,7 і вище
Збільшення кількості соціальних послуг	од.	зменшення кількості послуг нижче 7	коливається в межах 7-10	досягає 17 і вище
С.6. Громада в смартфоні.				
Наявність зручного і комфортного сайту	так/ні	ні	ні	так
Наявність мобільного додатку "Громада в смартфоні"	так/ні	ні	ні	так
С.7. Ринок праці, зайнятість				
Рівень безробіття	%	збільшення вище 0,3%	залишається на рівні 0,3 -0,2%	досягає рівня 0,15%
Кількість створених нових робочих місць	осіб	менше, ніж 65	залишається в кількості 65-100 місць	досягає кількості 290 нових робочих місць
Рівень середньомісячної заробітної плати (у розрахунку на одного штатного працівника)	тис. грн	менше, ніж 19,1 тис.грн	в межах 19,1-22 тис.грн	досягає рівня 27,6 тис грн і більше
Відсоток доходів місцевого бюджету від ПДФО	%	менше, ніж 55%	55-57%	57-60%
D. ЕНЕРГОЕФЕКТИВНА, ЕНЕРГОНЕЗАЛЕЖНА ТА ЕКОЛОГІЧНО ЧИСТА ГРОМАДА				

D.1. Екологічна та оощадлива енергетика				
Кількість СЕС (сонячних електростанцій)	од.	жодного	1	2 і більше
Кількість проєктів (програм) підтримки енергомодернізації багатоквартирних будинків	од.	жодного	1	2 і більше
Відсоток термомодернізації будівель (утеплення зовнішніх стін) до загальної кількості багатоквартирних будинків	%	менше, ніж 22%	22-25%	від 25 до 28%
D.2. Захищена та відновлена екосистема, збережений природно-заповідний фонд				
Площа земель природно-заповідного фонду	га	зменшення	1166,6	1166,6
Кількість проєктів МТД	од.	0	0	1
Викиди забруднюючих речовин в атмосферне повітря від стаціонарних джерел забруднення на одного мешканця	кг	більше, ніж 62,0	залишається на рівні 62,0 -50 кг	зменшення до рівня 35,0
Скидання забруднених зворотних вод у поверхневі водні об'єкти	млн.м ³	вище, ніж 0,2 млн.м ³	0,2	0,0
D.3. Формування раціонального водокористування та забезпечення чистою водою				
Протяжність мереж водопостачання в громаді	тис.м	33,5	33,5	36,0
Частка систем водопостачання, які замінені	%	24%	24-40%	40-50% і більше
Потужність очисних споруд на території громади	тис.м ³ /добу	25,0	25,0-40	40-55,0 і більше
D.4. Озеленення громади, створення зон відпочинку				
Кількість створених парків, скверів	од.	7	7-8	8-9 і більше
Озеленення загальноміських територій однолітніми та багатолітніми рослинами на одного мешканця	од./мешканця	менше, ніж 10,3	10,3-13,0	13,0-16,0
D.5. Раціональне поводження з відходами				
Обсяги утворення відходів I-IV класів небезпеки	тис.т	більше, ніж 65,8	65,8-50,0	50,0-46,0 і нижче
Кількість утворених відходів на одного мешканця	т	більше, ніж 1,8	1,8-1,4	1,4-1,2
Е. БЕЗПЕЧНА ГРОМАДА З РОЗВИНЕНОЮ, КОМФОРТНОЮ ДЛЯ ЖИТТЯ ІНФРАСТРУКТУРОЮ				
Е.1. Модернізація існуючої та розбудова нової комунальної інфраструктури				
Рівень зношеності водопровідних мереж	%	79%	79-60%	60-50 і менше
Відсоток централізованих теплових мереж, що потребують капітального ремонту	%	44%	44-40%	40-35%
Е.3. Сучасне, екологічне та доступне транспортне забезпечення				
Кількість об'єктів транспортного забезпечення, що будуть утворені	од.	жодного	жодного	4
Наявність рухомого складу морського пасажирського транспорту	так/ні	ні	ні	так
Середній рівень зношення рухомого складу автобусів	%	57% і вище	57-40%	20 і менше

Комплексна, науково обґрунтована «Стратегія сталого розвитку Южненської міської територіальної громади на період до 2030 року» у поєднанні із застосуванням методів сценарування дозволяє оцінювати вплив тих або інших заходів державної та місцевої політики на різні сфери життєдіяльності громади. Аналітичні дані за 2021 рік та прогнозні значення індикаторів у 2030 році, які були визначені на основі вивчення їх динаміки, показали наявність потенціалу подальшого розвитку.

При цьому формування несприятливих умов та внутрішніх ризиків розвитку може призвести економіку до стану, близького до стагнації (передкризових та кризових станів). Розвиток у рамках позитивного сценарію вимагатиме дослідження потенціалів підвищення конкурентоздатності, інноваційного розвитку, формування сприятливого інвестиційного клімату, активізації туризму та соціальної сфери, енергоефективності, різновекторного інфраструктурного забезпечення.

Враховуючи національний та міжнародний досвід сценарування розвитку регіонів (міст), найбільш актуалізованим постає завдання визначення та впровадження найбільш ймовірного варіанту з характеристиками мінімізації бюджетних ризиків, збереження вже існуючих позитивних трендів та врахування прогресивних загальносвітових змін.

3. СТРАТЕГІЧНЕ БАЧЕННЯ ТА МІСІЯ ГРОМАДИ

СТРАТЕГІЧНЕ БАЧЕННЯ

Економічно розвинутий європейський куточок півдня України із сприятливим інвестиційним кліматом та потужним туристичним потенціалом.

Унікальна, молода, зростаюча самодостатня громада із високим рівнем соціального життя.

Безпечна, екологічно чиста, комфортна для життя громада.

МІСІЯ

Сучасна соціально орієнтована громада великих можливостей та перспектив.

4. СТРАТЕГІЧНІ ПРІОРИТЕТИ ЮЖНЕНСЬКОЇ МІСЬКОЇ ТЕРИТОРІАЛЬНОЇ ГРОМАДИ

ПРІОРИТЕТИ:

A. Розвинута, конкурентоздатна інноваційна економіка.

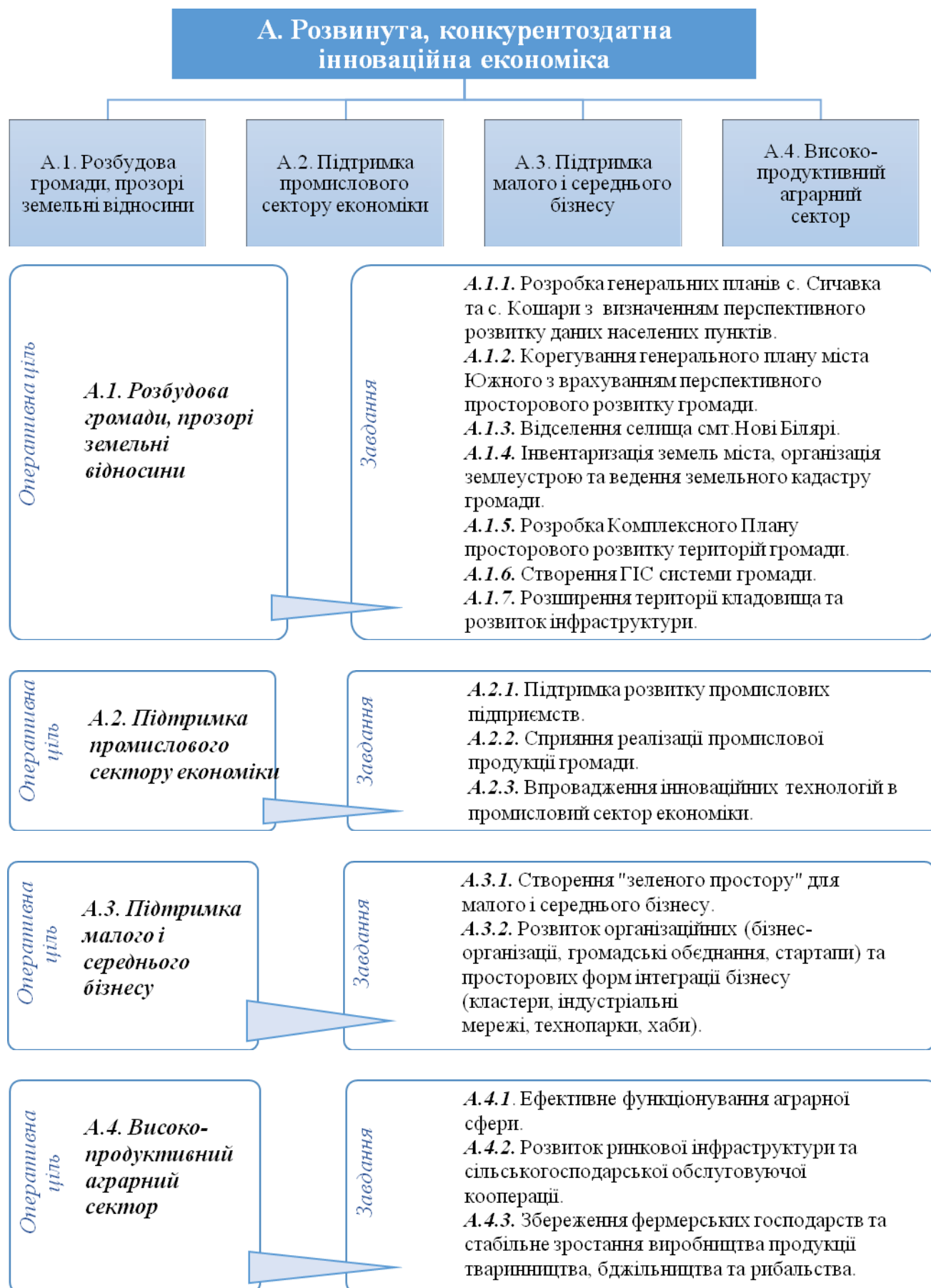
B. Сприятливий інвестиційний клімат та розвинутий туристичний потенціал.

C. Культурний, спортивний, інтелектуальний розвиток з високим рівнем соціального життя.

D. Енергоефективна, енергонезалежна та екологічно-чиста громада.

E. Безпечна громада з розвиненою, комфортною для життя інфраструктурою.

4.1. Стратегічні та оперативні цілі розвитку громади.



В. Сприятливий інвестиційний клімат та розвинутий туристичний потенціал

В.1. Створення позитивного інвестиційного іміджу та популяризація туристичних можливостей

В.2. Удосконалення туристичної інфраструктури

Оперативна ціль

В.1. Створення позитивного інвестиційного іміджу та популяризація туристичних можливостей

Завдання

В.1.1. Інвестиційний маркетинг та туристична промоція громади.
В.1.2. Налагодження міжнародної співпраці, приєднання до трансєвропейської транспортної мережі (TEN-N), транскаспійського міжнародного транспортного маршруту (ТМТМ) та "Нового Шовкового шляху".
В.1.3. Створення інвестиційного порталу громади.
В.1.4. Розвиток подієвого та ділового туризму.
В.1.5. Розвиток спортивного туризму.
В.1.6. Розвиток промислового туризму.
В.1.7. Розвиток еко-туризму в сільській місцевості.
В.1.8. Створення унікального туристично-привабливого продукту.
В.1.9. Створення власного туристичного оператора.

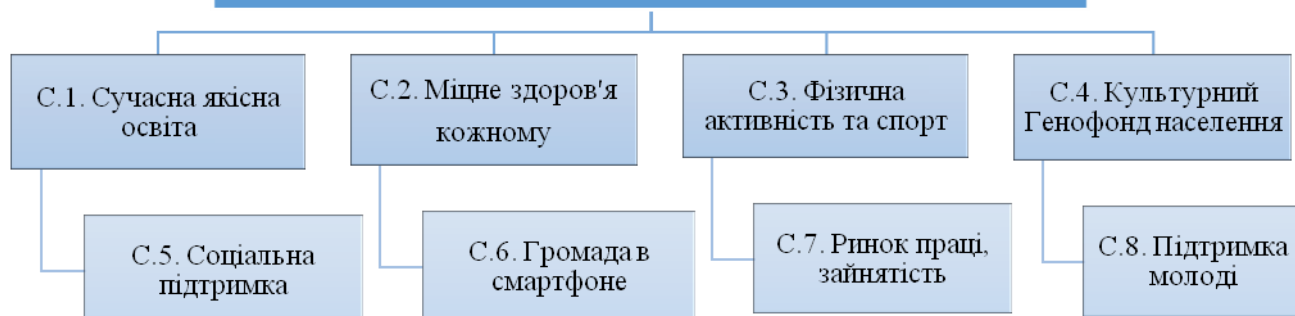
Оперативна ціль

В.2. Удосконалення туристичної інфраструктури

Завдання

В.2.1. Будівництво берегозахисних споруд для захисту та збільшення рекреаційних зон громади.
В.2.2. Будівництво об'єктів рекреаційного та туристичного призначення.
В.2.3. Розвиток транспортної інфраструктури в сфері надання туристичних послуг.
В.2.4. Реалізація спільних інвестиційних та інфраструктурних проектів з Коблівською та Визирською громадами.

С. Культурний, спортивний, інтелектуальний розвиток з високим рівнем соціального життя



Оперативна ціль

**С.1. Сучасна
якісна освіта**

Завдання

С.1.1. Створення оптимальної мережі закладів та установ освіти в громаді.
С.1.2. Доступність закладів освіти міста Южного для дітей сільської місцевості.
С.1.3. Створення умов рівного доступу до якісної освіти дітям з особливими освітніми потребами.
С.1.4. Створення умов для професійного розвитку педагогічних працівників.
С.1.5. Оновлення матеріально-технічної бази закладів освіти.
С.1.6. Просвіта батьків, партнерство та взаємодія з батьками.
С.1.7. Підвищення результативності надання освітніх послуг.
С.1.8. Створення мотиваційних Програм підтримки для обдарованих дітей та талановитих вчителів.

Оперативна ціль

**С.2. Міцне
здоров'я
кожному**

Завдання

С.2.1. Розширення медичної інфраструктури.
С.2.2. Забезпечення аптечними закладами та якісним медичним обслуговуванням в сільській місцевості.
С.2.3. Зниження рівня захворюваності серед населення громади, пропаганда здорового способу життя.
С.2.4. Доступні та якісні медичні послуги.
С.2.5. Приведення закладів охорони здоров'я у відповідність до вимог ДБН "Будинки і споруди під інклюзивність".
С.2.6. Створення центру спортивної медицини.
С.2.7. Оновлення матеріально-технічної бази медичних закладів.
С.2.8. Проведення регіональних, всеукраїнських та міжнародних конференцій з обміну досвідом на базі медичних закладів.

Оперативна ціль

С.3. Фізична активність та спорт

Завдання

- С.3.1.*** Будівництво нових сучасних спортивних об'єктів в сільській місцевості.
- С.3.2.*** Розвиток дитячого спорту та популяризація здорового способу життя.
- С.3.3.*** Збереження та підтримка належного стану існуючих спортивних об'єктів.
- С.3.4.*** Створення умов для повноцінного життя та самореалізації людей з особливими фізичними потребами.
- С.3.5.*** Матеріально-технічна підтримка спортсменів, транспортне забезпечення.

Оперативна ціль

С.4. Культурний Генофонд населення

Завдання

- С.4.1.*** Будівництво повноцінної сучасної школи містечка.
- С.4.2.*** Будівництво вуличних локацій для проведення культурно-масових заходів.
- С.4.3.*** Створення умов для культурного розвитку і творчого самовираження громадян, у т.ч. дітей, молоді, осіб з особливими потребами.
- С.4.4.*** Створення сучасного медіа-центру.
- С.4.5.*** Оновлення матеріально-технічної бази закладів культури.

Оперативна ціль

С.5. Соціальна підтримка

Завдання

- С.5.1.*** Будівництво об'єктів соціального обслуговування населення.
- С.5.2.*** Вдосконалення системи надання соціальних послуг та соціальної підтримки для всіх категорій населення.
- С.5.4.*** Впровадження засобів мобільності в громаді.

Оперативна ціль

С.6. Громада в смартфоні

Завдання

- С.6.1. Забезпечення доступності Інтернету.
- С.6.2. Розробка впровадження сайту громади.
- С.6.3. Інтеграція електронних сервісів громади з іншими державними органами та службами та покращення якості надання адміністративних послуг (портал відкритих даних, Дія).
- С.6.4. Впровадження електронного документообігу в громаді.
- С.6.5. Створення мобільного додатку «Громада в смартфоні».
- С.6.6. Сприяння підвищенню рівня цифрової обізнаності населення.
- С.6.7. Оновлення матеріально-технічної бази цифрової комунікації в громаді.

Оперативна ціль

С.7. Ринок праці, зайнятість

Завдання

- С.7.1. Збереження та залучення кваліфікованих кадрів, впровадження мотиваційних програм підтримки фахівців різних галузей, зокрема за рахунок будівництва доступного житла.
- С.7.2. Створення нових робочих місць.
- С.7.3. Підвищення рівня обізнаності населення про можливості на ринку праці.

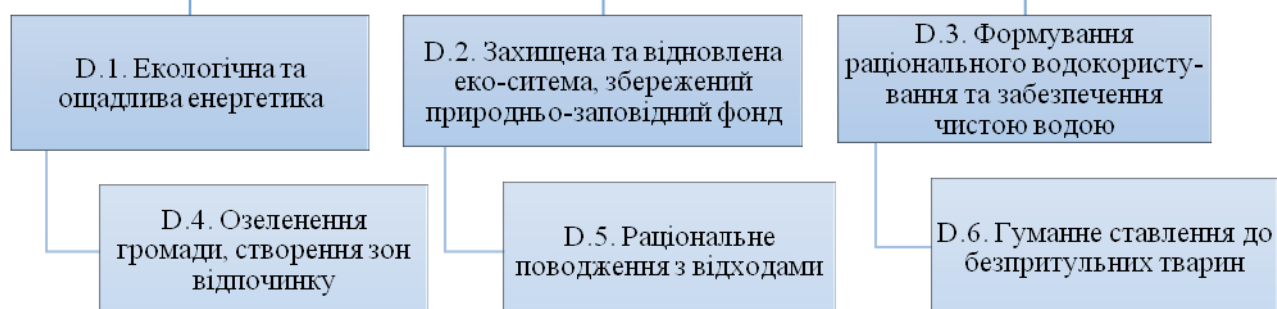
Оперативна ціль

С.8. Підтримка молоді

Завдання

- С.8.1. Створення молодіжного центру та молодіжного хабу.
- С.8.2. Відкрита комунікація молоді з виконавчими органами влади.
- С.8.3. Впровадження заходів з інформування підлітків для підготовки до самостійного дорослого життя.

D. Енергоефективна, енергонезалежна та екологічно-чиста громада



Оперативна ціль

D.1. Екологічна та ощадлива енергетика

Завдання

D.1.1. Мінімізація імпорту електроенергії завдяки розвитку власної ресурсної бази.
D.1.2. Розвиток альтернативної екологічної енергетики.
D.1.3. Підтримка інвестиційних проектів з енергоефективності.
D.1.4. Формування енергоефективної свідомості у громадян.
D.1.5. Енергомодернізація житлового фонду.

Оперативна ціль

D.2. Захищена та відновлена еко-система, збережений природньо-заповідний фонд

Завдання

D.2.1. Впровадження моніторингу заходів для зниження промислового навантаження на екологію громади за рахунок інноваційних технологій.
D.2.2. Створення нових та розширення існуючих територій та об'єктів природньо-заповідного фонду.
D.2.3. Залучення МТД в сфері екології.
D.2.4. "Реанімація" та очищення водостоку Сичавського ставку.
D.2.5. Формування екосвідомості громадян.

Оперативна ціль

D.3. Формування раціонального водокористування та забезпечення чистою водою

Завдання

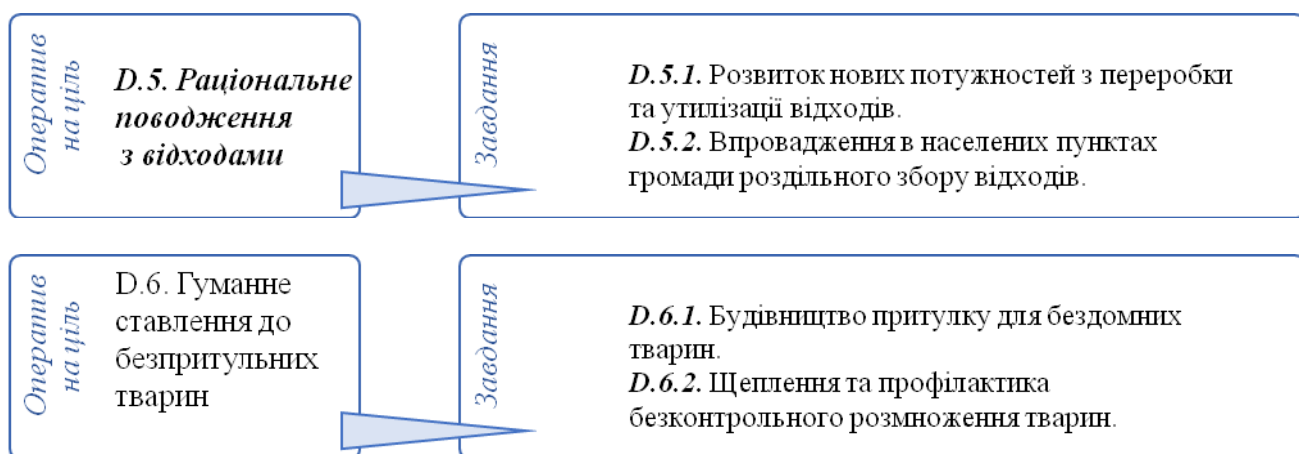
D.3.1. Забезпечення якісною питною водою, реконструкція та будівництво систем водопостачання із застосуванням новітніх технологій і обладнання.
D.3.2. Будівництво власних очисних споруд.

Оперативна ціль

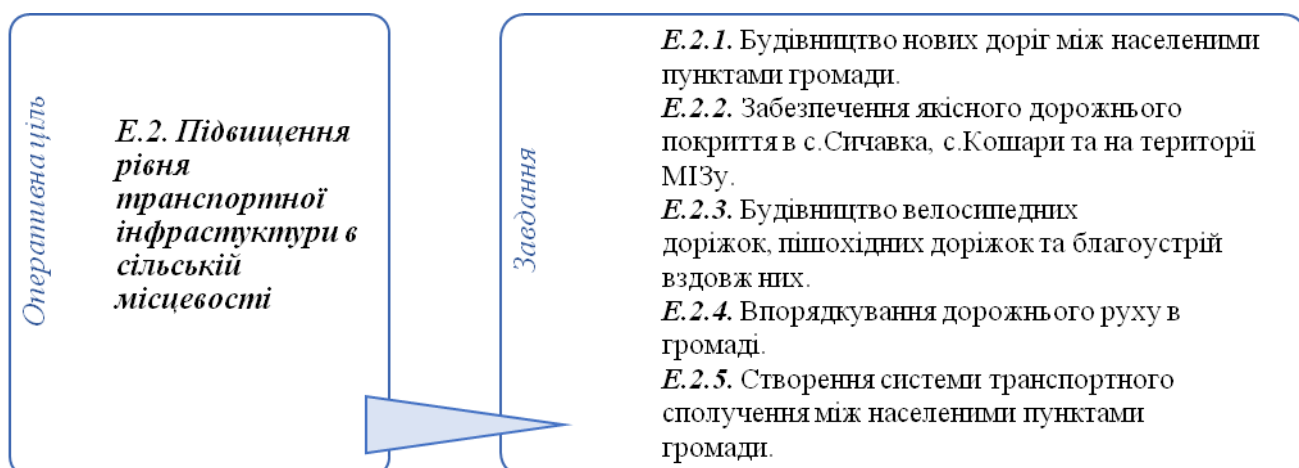
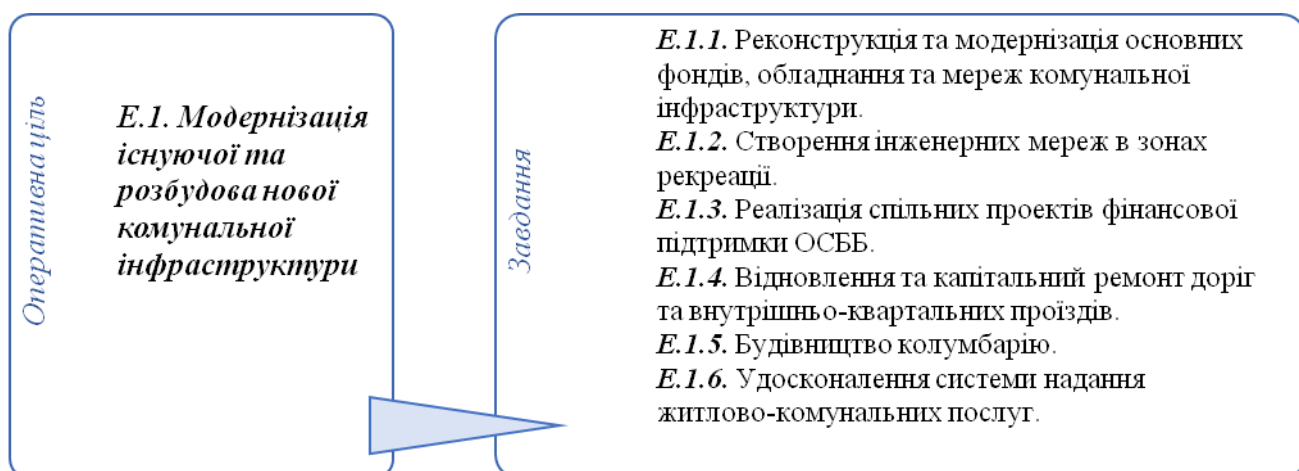
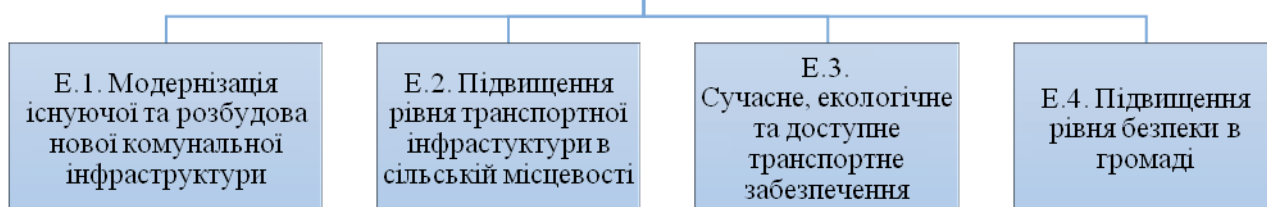
D.4. Озеленення громади, створення зон відпочинку

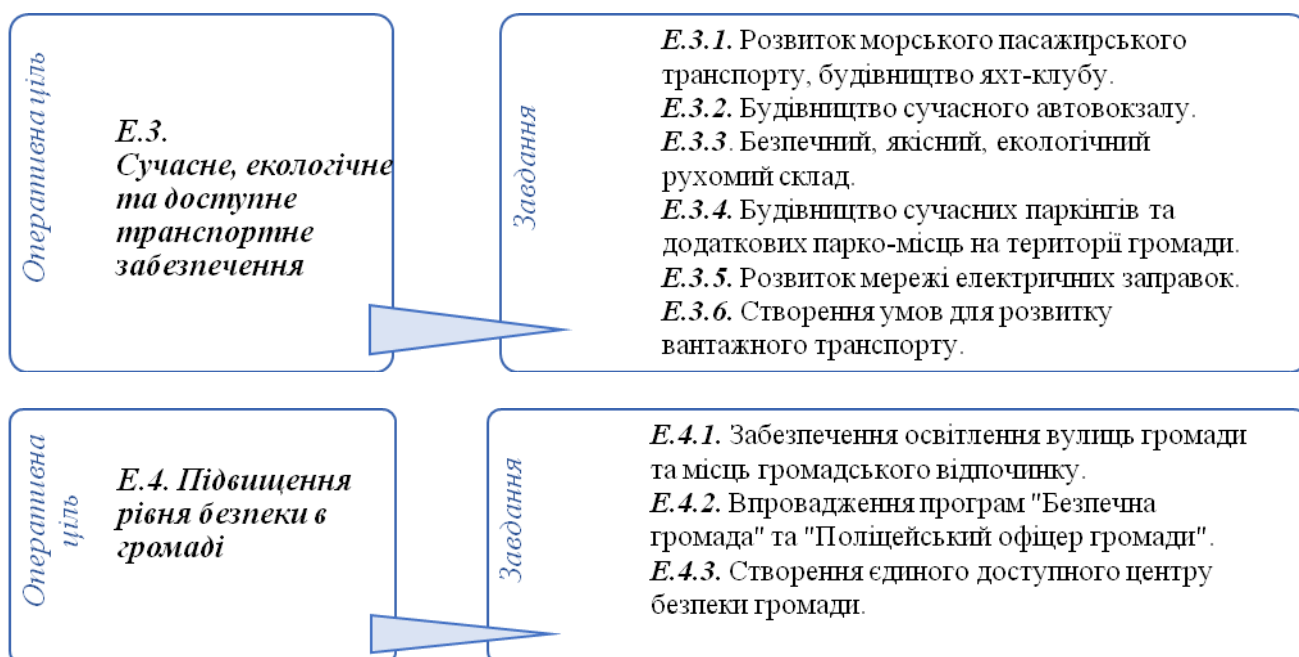
Завдання

D.4.1. Створення нових "зелених місць відпочинку" в громаді.
D.4.2. Благоустрій територій, регулярна висадка зелених насаджень.



Е. Безпечна громада з розвинутою, комфортною для життя інфраструктурою





4.2. Оперативні цілі, завдання Стратегії. Індикатори досягнення оперативних цілей

СТРАТЕГІЧНА ЦІЛЬ: А. РОЗВИНУТА, КОНКУРЕНТОЗДАТНА ІННОВАЦІЙНА ЕКОНОМІКА

А.1.

Розбудова громади, прозорі земельні відносини

А.1.1. Розробка генеральних планів с. Сичавка та с. Кошари з визначенням перспективного розвитку даних населених пунктів

В результаті адміністративної реформи в Україні місто Южне стало центром об'єднаної територіальної громади. До складу громади увійшли населені пункти: селище міського типу Нові Білярі, села Білярі, Булдинка, Григорівка, Сичавка та Кошари.

Відсутність генеральних планів с. Сичавки та с. Кошари унеможливує здійснення процесу стратегічного планування розвитку громади в цілому.

Відповідно до законодавства при відсутності затвердженого детального плану території чи плану зонування території забороняється відведення земель для розміщення об'єктів містобудування, що спричиняє погіршення інвестиційного клімату.

А.1.2. Коригування генерального плану міста Южного з урахуванням перспективного просторового розвитку громади

Коригування існуючого генерального плану м. Южного забезпечить громаду містобудівною документацією сучасного рівня, спрямованою на визначення перспектив просторового розвитку території, створення умов для раціонального використання земель, а саме:

- обґрунтування майбутніх потреб та визначення пріоритетних напрямів використання територій;
- визначення територій для містобудівних потреб з урахування державних, громадських і приватних інтересів, територій пріоритетного розвитку (інвестиційно привабливих), обґрунтування рішень щодо розподілу території за видами та режимами переважного використання;

- обґрунтування розподілу земель за цільовим призначенням та використання територій для містобудівних потреб.

A.1.3. Відселення смт. Нові Білярі

На сьогоднішній день в близькості до населеного пункту ведеться активне будівництво різноманітних промислових підприємств та об'єктів портової інфраструктури промислово-складського призначення із зберігання та перевантаження зернових культур, олій, вугілля, руди, нафти та генеральних вантажів.

Для аналізу можливостей життєдіяльності селища, його функціонування та впорядкування промислової території, розташованої за його межами, у 2016 році був прийнятий генеральний план смт. Нові Білярі, яким визначено використання територій населеного пункту з поступовим відселенням селітебної зони в три етапи (2023, 2030, 2036 роки).

A.1.4. Інвентаризація земель міста, організація землеустрою та ведення земельного кадастру громади

Земля - один із найцінніших ресурсів громади, вона має приносити прибуток її власникам - громаді.

Інвентаризація землі – це перевірка та детальний опис земельного фонду територіальної громади. Відповідно до ст. 35 Закону України «Про землеустрій», інвентаризація проводиться для встановлення меж земельної ділянки (без закріплення на місцевості), її розмірів, правового статусу, виявлення невикористовуваних, нераціонально використовуваних та використовуваних не за цільовим призначенням земельних ділянок.

Інвентаризація земель громади допоможе довгостроковому плануванню розвитку громади. Визначення кількісної та якісної характеристики землі для ведення Державного земельного кадастру допоможе координувати земельні питання.

A.1.5. Розробка комплексного плану просторового розвитку територій громади

Україні знадобилося досить багато часу, щоб дійти до точки перелому у створенні нової системи просторового планування, яка відповідала б сучасним потребам та викликам. Наша держава зараз знаходиться в цій точці і має хороші перспективи розвитку сфери просторового планування. Це стало можливим завдяки низці важливих кроків, таких як реформа децентралізації повноважень, підготовка до територіальної реформи, вдосконалення законодавства (ДБН, закон №2280, Закон «Про національну інфраструктуру геопросторових даних» тощо), реформування інституцій, широкого залучення громадськості тощо.

Сьогодні об'єднанні територіальні громади отримують багато можливостей з одного боку та викликів – з іншого. Неодмінною перевагою є повноваження самостійно керувати своїми територіями на основі принципу повсюдності. Гальмуються ж процеси активного розвитку громад відсутністю актуальних планів розвитку окремих населених пунктів, без яких неможливо розробити комплексний план для всієї території об'єднаної територіальної громади.

Комплексний план просторового розвитку території громади - це інструмент комплексного управління використанням земель, встановлення їх призначення, зонування території та визначення напрямів її збалансованого розвитку. Він скасовує необхідність розробки декількох споріднених за змістом видів містобудівної документації та документації із землеустрою.

Розробка спільного перспективного плану розвитку Южненської, Визирської та Коблівської громад

Розвиток співробітництва територіальних громад є одним із кроків на шляху реформування місцевого самоврядування і територіального устрою. Метою такого

співробітництва є підвищення якості надання послуг населенню, розвитку територій та добробуту громад на основі спільних інтересів та цілей.

Підписаний меморандум про співпрацю Южненської міської, Визирської сільської та Коблівської сільської територіальних громад визначає спільні відносини та напрямки співробітництва у розвитку територіальних громад.

Метою підписання меморандуму є об'єднання зусиль трьох громад щодо розробки та реалізації спільних проектів та програм сталого соціально-економічного та культурного розвитку. Цим документом передбачено підготовку договорів про співробітництво територіальних громад у визначених формах реалізації спільних проектів із зазначенням переліку заходів та напрямків співробітництва.

Одним із основних завдань міжмуниципального та міжобласного співробітництва є необхідність зробити регіон привабливим для розвитку високопродуктивних ресурсів, для залучення стратегічних інвестицій, які забезпечать зростання конкурентоспроможності території, дадуть можливість отримувати високу додану вартість, залучать інноваційний тип менеджменту, забезпечать розвиток та практичне використання інтелектуального капіталу.

A.1.6. Створення ГІС системи громади

Чим більше точної й актуальної інформації про громаду буде у вільному доступі, тим легше ухвалювати обґрунтовані рішення і здійснювати ефективні дії. Якісне управління наявними ресурсами (трудовими, земельними, економічними тощо), планування розвитку й оперативного управління всіма сферами життєдіяльності територіальної громади досягається шляхом використання автоматизованої системи збору, збереження та аналізу просторової інформації.

Впровадження геоінформаційної системи та мобільних картографічних додатків для підвищення ефективності розв'язання проблем сільської та міської місцевості дозволяє оперативно ухвалювати обґрунтовані рішення в галузі землекористування.

Переваги від впровадження ГІС:

- проаналізована, структурована та геокодована (просторово прив'язана) інформація дає можливість отримати необхідні карти, переліки, витяги (схеми сучасного використання земель ТГ та ін.), знайти можливості для наповнення бюджету;
- повна та актуальна інформація, яка сконцентрована в ГІС, зменшує кількість звернень до органів влади і, як наслідок, зменшує корупційну складову суспільних відносин;
- зібрана на одному ГІС-ресурсі інформація, захищена від дублювання та маніпулювання, допомагає у вирішенні земельних спорів, розгляд яких покладено на керівництво ТГ.

A.1.7. Розширення території кладовища та розвиток інфраструктури

Демографічна ситуація в Україні вкрай невтішна вже багато років. Кожного року показники смертності перевищують показники попереднього року. Не стане винятком і нинішній рік. Свіжі дані державної статистики вказують, що за січень-травень в Україні померло понад 299 964 осіб, це на 25% більше в порівнянні з цим же періодом минулого року.

Місто Южне з 2006 року мало позитивну демографічну ситуацію. Починаючи з 2020 року демографічний приріст почав різке зниження. Станом на 01.08.2021р. кількість померлих в громаді виросла на 25% по відношенню до аналогічного періоду 2020 року. Епідеміологічна ситуація, спричинена COVID-19, з жовтня поточного року збільшила кількість померлих більш ніж удвічі порівняно з аналогічним періодом минулого року.

Спалах коронавірусної інфекції ВООЗ охарактеризувала у світі як пандемію. Наслідки пандемії COVID-19 вже вивели захворювання в трійку лідерів за кількістю смертельних випадків. Питання збільшення територій для поховання людей громади стає все більш актуальним.

<i>Завдання</i>	<i>Індикатори досягнення оперативних цілей</i>
А.1.1. Розробка генеральних планів с.Сичавка та с.Кошари з визначенням перспективного розвитку даних населених пунктів.	наявність генеральних планів с.Сичавка та с.Кошари; наявність схеми перспективного розвитку громади; частка площі земель громади, які були охоплені інвентаризацією та внесені до міського земельного кадастру (у загальній площі земель громади); відсоток доходів місцевого бюджету від плати за землю.
А.1.2. Коригування генерального плану міста Южного з урахуванням перспективного розвитку громади.	
А.1.3. Відселення смт.Нові Білярі.	
А.1.4. Інвентаризація земель міста, організація землеустрою та ведення земельного кадастру громади.	
А.1.5. Розробка комплексного плану просторового розвитку територій громади.	
А.1.6. Створення ГІС системи громади.	
А.1.7. Розширення території кладовища та розвиток інфраструктури.	

А.2.

Підтримка промислового сектору економіки

А.2.1. Підтримка розвитку промислових підприємств

Промисловість Южненської громади – високотехнологічне, конкурентоспроможне, інноваційно орієнтоване виробництво, що забезпечує потреби внутрішнього ринку та експортує продукцію з великою часткою доданої вартості з її приведенням у відповідність до європейських та світових стандартів якості.

Провідними галузями промисловості громади є хімічна і харчова промисловість. Одне з найбільших підприємств хімічної галузі України, яке працює на території громади, — це АТ «Одеський припортовий завод». Це ефективне підприємство хімічної промисловості, яке отримує, виробляє, зберігає та займається перевантаженням аміаку й карбаміду в Україні.

Провідний виробник харчової промисловості в громаді - підприємство з іноземними інвестиціями ТОВ «Дельта Вілмар», яке спеціалізується на виробництві нерафінованих та рафінованих олій і жирів.

Інші малі і середні промислові підприємства, які працюють в громаді: ВКП «Ілона ЛТД» (спеціалізується на виробництві виробів зі скла для напоїв та харчових продуктів); «Перша меблева фабрика» (виробництво меблів); «Южний електротехнічний завод» (виробництво електророзподільної апаратури); ТОВ «ЮГБАЗАЛЬТ» (виготовлення виробів із бетону для будівництва); ТОВ «СТРОЙНАВИГАТОР» (організація будівництва будівель); ТОВ «БОРИВАЖ» (транспортна обробка вантажів, надання послуг з приймання, переробки (очищення), сушіння, зберігання, відвантаження і портового експедирування для здійснення експортних операцій зернових).

Удосконалення співпраці з виробниками, участь громади у форумах, виставках з метою популяризації промислового потенціалу громади, створення сприятливого бізнес-клімату для розвитку конкурентоспроможної економіки регіону має величезне значення.

А.2.2. Сприяння реалізації промислової продукції громади

Популяризація промислової продукції громади, залучення зацікавлених осіб, груп до обговорення викликів та можливостей місцевого економічного розвитку громади, розширення бізнес-зв'язків для підприємств промисловості через зовнішньоекономічну діяльність громади – основні кроки громади на шляху до її економічного зростання.

Бізнес починає працювати ефективніше за умови налагодженого діалогу з місцевою владою. Підтримка місцевого бізнесу можлива через покращення інфраструктури для нього з урахуванням нагальних потреб та перспектив.

А.2.3. Впровадження інноваційних технологій у промисловий сектор економіки

У цей складний для України період відродження ринкових відносин, коли вкрай важливими завданнями є збереження промислового комплексу, його структурна перебудова і забезпечення подальшого науково-технічного розвитку, проблема підвищення ефективності інноваційної діяльності вітчизняних підприємств набуває принципового значення, оскільки її вирішення дасть можливість перейти до створення і використання технологій більш високого рівня, а отже, прискорити економічне зростання національної економіки.

Сьогодні інновації стають ключовим чинником розвитку для більшості підприємств. Характерною рисою є зростаюча кількість наукових праць, де досліджується інноваційна діяльність. У більшості з них акцент робиться не на ціновому механізмі конкуренції, а на інноваційних процесах, пов'язаних з поліпшенням всього виробничо-господарського потенціалу підприємства.

<i>Завдання</i>	<i>Індикатори досягнення оперативних цілей</i>
А.2.1. Підтримка розвитку промислових підприємств.	<i>індекс промислової продукції громади; обсяг реалізованої промислової продукції у розрахунку на одного мешканця; частка в обласному підсумку реалізованої промислової продукції.</i>
А.2.2. Сприяння реалізації промислової продукції громади.	
А.2.3. Впровадження інноваційних технологій в промисловий сектор економіки.	

А.3.

Підтримка малого і середнього бізнесу.

А.3.1. Створення "зеленого простору" для малого і середнього бізнесу

Розвиток малого та середнього підприємництва громади є запорукою сталої економіки громади, стабільності суспільства та його успішного розвитку.

Підтримка людей, які хочуть займатися бізнесом на території громади, готових вкладати свій час, гроші та підприємницький драйв, має велике значення для економічного розвитку громади.

Підтримка підприємництва шляхом створення сприятливих умов для його розвитку полягатиме у впровадженні сучасних управлінських технологій, створенні відповідних нормативно-правових умов для реєстрації, діяльності, розвитку бізнесу. Спільні зусилля підприємництва та влади будуть спрямовані на пошук та просування товарів і послуг місцевих виробників на українському та міжнародних ринках.

Допомога у розвитку малого та середнього бізнесу регіону в умовах карантину є обов'язковою задля збереження робочих місць і підтримки самозайнятого населення.

Інформування підприємців щодо систем підтримки бізнесу урядом України, яка дозволить максимально зняти фінансове навантаження на підприємців у період карантинних обмежень.

Створення "зеленого простору" для малого і середнього бізнесу є запорукою подальшого інвестування в громаду, розвитку існуючих підприємств і підприємців, створення додаткових робочих місць та відрахувань у вигляді податків до бюджету громади.

А.3.2. Розвиток організаційних (бізнес-організації, громадські об'єднання, стартапи) та просторових форм інтеграції бізнесу (кластери, індустріальні мережі, технопарки, хаби)

У сучасних умовах економічного розвитку просторова організація бізнесу і вибір її оптимальних форм виступає основним чинником конкурентоспроможності регіональної економіки, адже сприяє локалізації ділової активності, формуванню «точок зростання», забезпеченню розвитку міжрегіонального та внутрішньо регіонального співробітництва, активізації місцевої (локальної) підприємницької ініціативи.

Нові просторові форми організації бізнесу, мережеві структури, виробничі та інноваційні кластери, технопарки, індустріальні парки, бізнес-інкубатори, спеціальні економічні зони і території пріоритетного розвитку, он-лайн платформи, холдинги, ТНК тощо – від найпростіших локальних до складних інтегрованих форм стимулюють інноваційний розвиток громад, формують їх конкурентоспроможність.

<i>Завдання</i>	<i>Індикатори досягнення оперативних цілей</i>
А.3.1. Створення "зеленого простору" для малого і середнього бізнесу.	<i>кількість підприємств;</i>
А.3.2. Розвиток організаційних (бізнес-організації, громадські об'єднання, стартапи) та просторових форм інтеграції бізнесу (кластери, індустріальні мережі, технопарки, хаби).	<i>кількість фізичних осіб-підприємців; кількість створених об'єктів.</i>

А.4.

Високо-продуктивний аграрний сектор.

А.4.1. Ефективне функціонування аграрної сфери

Сьогодні український аграрний сектор має потенціал виробництва, який значно перевищує потреби внутрішнього ринку. Він є ланкою, що з одного боку може стати локомотивом розвитку національної економіки та її ефективною інтеграції у світовий економічний простір, а з іншого – сприяти зростанню доходів сільського населення.

Аграрний сектор економіки України вступає в нову фазу свого розвитку – входження у глобальний простір. Глобалізація економіки, у тому числі її аграрної сфери, у сучасному світі є об'єктивною реальністю, невідворотним процесом.

На території Южненської громади здійснюють діяльність 13 підприємств аграрного сектору. Основним видом їхньої діяльності є вирощування зернових культур (крім рису та бобових культур).

Одне із найпотужніших підприємств сільського господарства - ПП «Южне». Загалом громада нараховує 480 земельних паїв, загальною площею 6584 га.

А.4.2. Розвиток ринкової інфраструктури та сільськогосподарської обслуговуючої кооперації

Справжній кооператив – це не лише тип підприємства, а ідеологія виживання сільськогосподарського виробника і сільського населення в цілому. Сільськогосподарський кооператив – єдиний шлях до:

- створення в сільській місцевості здорової соціальної, психологічної атмосфери;
- вирішення питань соціальної захищеності сільських жителів і в першу чергу членів кооперативу;
- самоорганізації і «самооборони» сільськогосподарських товаровиробників від впливу зовнішніх факторів, не завжди сумісних з цивілізованими ринковими відносинами;
- переробки сільськогосподарської продукції (додана вартість залишається виробнику);
- виходу на організований та ефективний ринок реалізації вирощеної сільськогосподарської продукції;
- спільного вирішення виробничих, соціально-побутових проблем;
- спільних заходів щодо запобігання забрудненню довкілля, розвитку мережі екологічної освіти та інформації;
- навчання, підвищення поінформованості та знань нових технологій;
- можливості координування своєї діяльності, задоволення потреби людини у групових діях щодо пошуку ефективних механізмів захисту різноманітних інтересів членів кооперативу.

А.4.3. Збереження фермерських господарств та стабільне зростання виробництва продукції тваринництва, бджільництва й рибальства

Світовий досвід засвідчує: фермерський тип господарювання не зійшов з історичної сцени, а навпаки і в умовах глобалізаційних процесів залишається основним у країнах ЄС і переважно в країнах світу. Але це стало можливим завдяки об'єднанням індивідуальних сімейних ферм, насамперед малих, у виробничі (для спільного ведення господарства) та маркетингові (для спільних дій на ринку) структури, що активно підтримувалися і підтримуються державами.

Процеси глобалізації спонукали фермерів більшості країн світу до об'єднання в такі організаційно-правові структури, які б, з одного боку, максимально зберігали переваги, цінності та принципи функціонування фермерських господарств, з іншого – становили успішну конкуренцію комерційним торговим компаніям і сприяли усуненню дисбалансу щодо концентрації ринкової влади у продуктових ланцюжках.

Отже, запровадження і реалізація бюджетних програм «Фінансової підтримки фермерських господарств» стало пошуковою спробою втілити в життя проголошений у Концепції 2017 р. намір підтримати розвиток фермерського руху в Україні.

Однією з причин низького використання бюджетних коштів, передбачених для підтримки цих категорій виробників, стала саме обмеженість інформації на місцях.

Інформаційна, консультативна та правова підтримка з боку місцевої влади фермерським господарствам – можливість стимулювання розширення масштабів та підвищення комерційної спрямованості ведення аграрної діяльності в сільських домогосподарствах на засадах сімейного фермерства. Це можливість не лише збільшити доходи сільських родин, а й можливість виконувати важливі соціальні та економічні цілі сталого сільського розвитку:

- підвищення зайнятості на селі;

- формування підприємницької культури та готовності сільських жителів брати ініціативу на себе;
- підвищення надходжень до бюджету громади;
- збереження традиційного ведення аграрної діяльності.

<i>Завдання</i>	<i>Індикатори досягнення оперативних цілей</i>
А.4.1. Ефективне функціонування аграрної сфери.	урожайність зернових та зернобобових культур; урожайність соняшнику; кількість фермерських господарств та приватних підприємств; кількість поголів'я корів, свиней, птиці; кількість бджолосімей.
А.4.2. Розвиток ринкової інфраструктури та сільськогосподарської обслуговуючої кооперації.	
А.4.3. Збереження фермерських господарств та стабільне зростання виробництва продукції тваринництва, бджільництва та рибальства.	

СТРАТЕГІЧНА ЦІЛЬ: В. СПРИЯТЛИВИЙ ІНВЕСТИЦІЙНИЙ КЛІМАТ ТА РОЗВИНУТИЙ ТУРИСТИЧНИЙ ПОТЕНЦІАЛ



В.1. Створення позитивного інвестиційного іміджу та популяризація туристичних можливостей

В.1.1. Інвестиційний маркетинг та туристична промоція громади

У сучасному світі муніципальний маркетинг є надзвичайно важливим елементом стратегічного планування соціально-економічного розвитку громади, оскільки передбачає маркетинг території, інфраструктури, трудових ресурсів, товарів і послуг, створених місцевими суб'єктами господарювання, а також об'єктів історико-культурної та наукової спадщини. В умовах посилення регіональної конкуренції виникає необхідність у формуванні унікального бренду Южненської громади з метою ефективного позиціонування конкурентних переваг громади як на території України, так і за її межами.

Розвиток рекреації та туризму для одеського регіону є стратегічним видом діяльності. Одеська область має всі передумови для формування сучасних туристичних послуг, збільшення нових туристичних потоків, забезпечення доступності відпочинку для різних верств населення, у тому числі для осіб з особливими потребами, а інвестиційна політика відіграє вирішальну роль у забезпеченні сталого розвитку економіки регіону та формує механізм залучення як внутрішніх, так і іноземних інвестицій.

Участь у міжнародних інвестиційних виставкових заходах є одночасно ефективним інструментом для формування інвестиційного іміджу громади та каналом комунікації з інвесторами. Інвестиційні виставки, форуми, конференції збирають концентровану цільову аудиторію для просування інвестиційного потенціалу громади, зацікавлену у пошуку можливостей для прибуткового застосування капіталів.

Участь у таких заходах дозволяє презентувати інвестиційні пропозиції великій кількості потенційних інвесторів, фінансових посередників, банківських структур, операторів ринку.

В.1.2. Налагодження міжнародної співпраці, приєднання до транс'європейської транспортної мережі (TEN-N), транскаспійського міжнародного транспортного маршруту (ТМТМ) та "Нового Шовкового шляху"

Вигідне географічне розташування України на шляху основних транзитних потоків між Європою і Азією та розгалужена залізнична мережа разом із наявністю незамерзаючих чорноморських портів та системи автомобільних доріг створюють необхідні передумови для збільшення транзитних перевезень вантажів і пасажирів у напрямках «Північ-Південь» та «Захід-Схід», а також подальшої інтеграції України до транспортної системи «Європа-Азія» і нарощування обсягів експортно-імпортних перевезень згідно з потребами зовнішньої торгівлі. Питання інтеграції транспортних систем набуває особливого значення в умовах глобалізації економіки та зростання товарообігу між Європою та країнами Південної Азії і Близького Сходу, насамперед з Китаєм та Індією, а також перспектив розширення зовнішньоторговельних відносин України із зазначеними країнами та країнами Євросоюзу.

Ініціювання іноземними державами низки проєктів, які передбачають здійснення євро-азійських економічних зв'язків в обхід території України, вимагає від уряду України якомога швидше вибудувати власну стратегію розвитку транспортної мережі, будівництва найважливіших інфраструктурних проєктів та залучення транзитних вантажопотоків.

В.1.3. Створення інвестиційного порталу громади

Сьогодні процеси глобалізації змушують регіони істотно конкурувати за ресурси та інвестиції. Від їх залучення прямо залежить рівень сталого розвитку територій і добробут мешканців. Найбільшими перешкодами для інвестування в Україну є корупція, незахищеність інвесторів та адміністративні бар'єри на шляху провадження бізнесу. Через це позитивні очікування інвесторів нерідко змінюються на негативні.

Водночас Україна приваблює інвесторів стратегічним географічним положенням, у чималій кількості іноземних компаній сформувалося прагнення закріпитися на перспективному українському ринку збуту товарів і послуг, одержувати прибуток на довгостроковій основі, отримувати доступ до порівняно недорогих джерел сировини й ресурсів, використовувати відносно дешевий та одночасно кваліфікований людський потенціал.

Створення інвестиційного порталу громади необхідне для представлення інвестиційного потенціалу громади для інвесторів у зв'язку із тим, що Інтернет став головним ресурсом для збору інформації потенційними інвесторами у процесі пошуку та аналізу найбільш зручних місць для розширення або переміщення бізнесу. Інвестиційний портал не лише надає інформацію та створює позитивний імідж, але також і є головним інструментом для формування кола потенційних інвесторів та для збільшення притоку інвестицій у громаду.

У структурі інвестиційного порталу обов'язково потрібно передбачити такі розділи:

- ключові факти та цифри для громади/регіону - статистика, інвестиційний паспорт;
- конкурентні переваги для інвесторів, наприклад, вдале розташування, кваліфіковані трудові ресурси;
- інвестиційні пропозиції - інвестиційні проєкти, які можна запропонувати потенційним інвесторам, земельні ділянки типу «Грінфілд» та «Браунфілд», природні ресурси;
- презентаційні матеріали - електронні зразки різних брошур, презентацій, які привабливо подають громаду та її інвестиційні можливості;
- «дорожня карта інвестора» - збірка нормативно-правових актів, які впливають на інвестиційний процес, контактна інформація дозвільних органів, інформація щодо оподаткування, тарифи на комунальні послуги та інше;

- приклади успішно реалізованих інвестиційних проектів - у такому розділі можна розмістити інформацію про підприємства громади з іноземними інвестиціями, які успішно працюють.

В.1.4. Розвиток подієвого та ділового туризму

На жаль, у зв'язку з пандемією туристична галузь не отримає цього року раніше передбачених у бюджеті коштів. Державне агентство розвитку туризму зараз активно працює над розробкою антикризової стратегії туристичної галузі України та комунікаційною стратегією з формування в українців культури подорожей Україною.

Передбачається, що найпершим буде відновлюватися саме внутрішній туризм, це шанс для розвитку українського внутрішнього туризму.

Натомість сфера ділового туризму поки недостатньо розвинена в громаді. Бракує готельних номерів відповідної якості та місць проведення самих заходів, відсутні місця для проведення масштабних профільних виставок чи ярмарків, відсутнє зручне транспортне сполучення з Одесою та Миколаєвом.

Для категорії ділових туристів немає спеціальної туристичної вечірньої програми, оскільки протягом дня вони переважно зайняті.

В.1.5. Розвиток спортивного туризму

Южненську громаду справедливо можна назвати найспортивнішою громадою в Україні. Кожна четверта дитина професійно займається спортом. Маючи невелику територію, громада нараховує близько 50 спортивних об'єктів. Спортивний комплекс «Олімп» у 2005 році отримав державну премію в області архітектури та будівництва. Спортивні досягнення южненців рівня держави і першість у світових змаганнях вже багато років є нормою для мешканців громади. Особлива гордість Южненської громади – бронзова та дві золоті медалі на Олімпійських іграх 2008-го, 2012-го та 2016 років Юрія Чебана.

Розвинена спортивна інфраструктура Южненської громади - основна передумова розвитку спортивного туризму.

В.1.6. Розвиток промислового туризму

Молода громада вже є високо розвинутим індустріальним центром одеського регіону.

Важливу роль у розвитку всього економічного комплексу громади відіграє промисловість та транспорт. Провідними галузями промисловості громади є хімічна і харчова промисловість.

Одне з найбільших підприємств хімічної галузі України, яке працює в громаді, це АТ «Одеський припортовий завод». Провідний виробник харчової промисловості в громаді - підприємство з іноземними інвестиціями ТОВ «Дельта Вілмар Україна», яке спеціалізується на виробництві нерафінованих та рафінованих олій і жирів. Провідною галуззю місцевої економіки є морський транспорт, представлений морським торговельним портом «Южний», який спеціалізується на перевантаженні карбаміду, метанолу, аміаку, металу, вугілля.

Розвиток промислового туризму істотно впливає на такі сектори економіки, як торгівля, транспорт, зв'язок, громадське харчування, будівництво, індустрія дозвілля, виробництво товарів широкого вжитку і є одним із найбільш перспективних напрямів структурної перебудови економіки регіону. Співробітництво між промисловістю й туристичною сферою має стати взаємовигідним. Залучення до туристичної сфери діючих підприємств, створення реєстру пам'яток промислової архітектури, виявлення та облаштування для відвідування промислових потужностей сприятиме формуванню нового позитивного іміджу громади та відкриє додаткові можливості у залученні інвестицій.

Завданням міської влади є забезпечення становлення та розвитку промислового туризму в громаді, важливого для обізнаності громадян, школярів та студентів, гостей громади, що сприятиме підвищенню якості їхнього життя, утворенню додаткових робочих місць, збільшенню надходжень до бюджету громади, підвищенню її авторитету як в Україні, так і за кордоном.

В.1.7. Розвиток екотуризму в сільській місцевості

Южненська громада має чудові перспективи з розвитку активного та екологічного туризму. Наявність Чорного моря та природно-заповідного фонду Тилігульського лиману створює усі необхідні передумови для активного розвитку в цьому напрямку.

В.1.8. Створення унікального туристично-привабливого продукту

У зв'язку з достатньо обмеженою кількістю туристично привабливих місць на території громади доцільно створювати нові сучасні об'єкти чи заходи, які б приваблювали туристів своєю унікальністю.

До цього необхідно залучити представників креативних індустрій для генерування ідей нових унікальних туристичних продуктів, подальшого їх створення та ефективної їх промоції. Доцільно створювати нові місця з певною «історією».

В.1.9. Створення власного туристичного оператора

Важливим елементом сучасного ринку є діяльність туристичних інформаційних центрів. Саме вони необхідні для забезпечення туристів якісною інформацією про послуги підприємств туристичної галузі та інші об'єкти туристичної інфраструктури громади і регіону (туристичні оператори, екскурсійні бюро тощо).

Відсутність власного туроператора не дозволяє використовувати сприятливу існуючу туристичну інфраструктуру громади для створення власного туристичного продукту, а це в свою чергу не дозволяє залучати туристичних агентів інших міст України, СНД, Європи та світу з метою реалізації туристичних послуг.

<i>Завдання</i>	<i>Індикатори досягнення оперативних цілей</i>
В.1.1. Інвестиційний маркетинг та туристична промоція громади.	<p><i>кількість заходів, проведених з метою просування туристичного потенціалу громади;</i></p> <p><i>кількість створеної туристично-інформаційної продукції про туристичний потенціал громади;</i></p> <p><i>кількість об'єктів екотуризму в сільській місцевості;</i></p> <p><i>створений власний туристичний оператор.</i></p>
В.1.2. Налагодження міжнародної співпраці, приєднання до транс'європейської транспортної мережі (TEN-N), транскаспійського міжнародного транспортного маршруту (ТМТМ) та "Нового Шовкового шляху".	
В.1.3. Створення інвестиційного порталу громади.	
В.1.4. Розвиток подієвого та ділового туризму.	
В.1.5. Розвиток спортивного туризму.	
В.1.6. Розвиток промислового туризму.	
В.1.7. Розвиток екотуризму в сільській місцевості.	
В.1.8. Створення унікального туристично привабливого продукту.	
В.1.9. Створення власного туристичного оператора.	


В.2.
Удосконалення туристичної інфраструктури
В.2.1. Будівництво берегозахисних споруд для захисту та збільшення рекреаційних зон громади

Туристична галузь є стратегічним вектором розвитку не тільки громади, а й Одеської області, яка має всі передумови для інтенсивного розвитку внутрішнього та іноземного туризму: особливості географічного розміщення, сприятливий клімат.

Загальна кількість туристів громади за курортний сезон 2021 року склала 81 000 туристів. Сумарна кількість відпочивальників, які одночасно перебували на пляжах громади у вихідний день, в середньому складала 12000 осіб. Мінімальна нормативна довжина берегового зрізу пляжів Южненської громади при вищезазначеній кількості одночасного перебування відпочивальників при мінімальній нормі 0,2 м на одну людину має складати 2282м.

Довжина піщаного зрізу южненського пляжу - 710 м. Довжина піщаного зрізу сичавського берега - 2800 м.

Аналізуючи завантаженість пляжів громади, можна зробити висновок про надмірне завантаження южненського пляжу і недостатню завантаженість пляжів території с.Сичавки.

При наявності туристичної інфраструктури прибережної території с.Сичавки громада може приймати близько 17,5 тис. туристів одночасно, що на 65% більше кількості туристів, прийнятих громадою цього річ.

На сьогодні площа міського южненського пляжу складає 26250 м².

Для комфортного перебування на території міського южненського пляжу необхідно вдвічі збільшити довжину берегової смуги або збільшити площу піщаного пляжу більш ніж на 15000м².

В.2.2. Будівництво об'єктів рекреаційного та туристичного призначення

Подальший розвиток туристичної та культурної галузі гальмується через недостатній рівень розвитку туристичної інфраструктури та недостатню кількість засобів розміщення готелів, які відповідають міжнародним стандартам та сертифікаційним вимогам.

Незадовільний стан об'єктів рекреаційного призначення загального використання стримує зростання туристичних відвідувань громади та створення нових туристичних маршрутів.

В.2.3. Розвиток транспортної інфраструктури в сфері надання туристичних послуг

Розвиток туризму і транспорту - тісно пов'язаний та взаємозалежний процес. Загальновідомо, що туризм як масове соціально-економічне явище став наслідком виникнення і розвитку транспорту.

Для перетворення туристичної сфери Южненської громади на конкурентоспроможну, високорентабельну, інтегровану в Одеську область галузь, що зможе стати вагомим чинником прискорення соціально-економічного розвитку всього регіону, підвищення якості життя населення громади, необхідно створити потужну транспортну інфраструктуру, орієнтовану на обслуговування туристичних потоків.

В.2.4. Реалізація спільних інвестиційних та інфраструктурних проєктів з Коблівською та Визирською громадами

Меморандум про співпрацю Южненської міської, Визирської сільської та Коблівської сільської територіальних громад був підписаний головами цих громад 02.11. 2021 року. Метою меморандуму є об'єднання зусиль вищезазначених громад задля

реалізації спільних проєктів та програм сталого соціально-економічного та культурного розвитку.

Для виконання цього меморандуму громади визначили співробітництво у формах, визначених Законом України «Про співробітництво територіальних громад».

Завдання	Індикатори досягнення оперативних цілей
В.2.1. Будівництво берегозахисних споруд для захисту та збільшення рекреаційних зон громади.	<i>кількість закладів для розміщення туристів; кількість місць у закладах розміщення туристів; кількість приїжджих відвідувачів; частка доходів від туризму (туристичний збір) в загальних доходах громади.</i>
В.2.2. Будівництво об'єктів рекреаційного та туристичного призначення.	
В.2.3. Розвиток транспортної інфраструктури в сфері надання туристичних послуг.	
В.2.4. Реалізація спільних інвестиційних та інфраструктурних проєктів з Коблівською та Визирською громадами.	

СТРАТЕГІЧНА ЦІЛЬ: С. Культурний, спортивний, інтелектуальний розвиток з високим рівнем соціального життя

С.1.

Сучасна якісна освіта

С.1.1. Створення оптимальної мережі закладів та установ освіти в громаді

Оптимальна освітня мережа — це така сукупність закладів, класів, груп дошкільної, загальної середньої та позашкільної освіти, яка забезпечує доступність, якість і результативність надання освітніх послуг відповідно до стандартів, встановлених державою, та запитів учасників освітнього процесу, а також ефективне використання наявних ресурсів (кадрових, інфраструктурних, матеріально-технічних, фінансових тощо).

Будівництво академічного ліцею

Освітня галузь Южненської міської територіальної громади потребує приведення у відповідність до Закону України «Про освіту», «Про повну загальну середню освіту». Створення об'єднаної громади надало жителям громади широкі можливості для формування своєї унікальної та ефективної системи управління освітньою сферою, яка в кінцевому рахунку допоможе підвищити якість освітніх послуг і заощадити кошти громади. Заходи з оптимізації шкільної мережі планується провести з метою створення єдиного освітнього простору, раціонального та ефективного використання наявних ресурсів, їх спрямування на задоволення освітніх потреб учнів та вихованців.

Керуючись ст.ст.12, 31, 32, 35 Закону України «Про повну загальну середню освіту» від 16 січня 2020 р. № 463-ІХ (із змінами), Положенням про ліцей, затвердженим Постановою Кабінету Міністрів України від 11 жовтня 2021 року № 1062, враховуючи потреби Южненської міської територіальної громади та аналіз демографічної ситуації (позитивна динаміка росту дитячого населення), а також наявність висококваліфікованих педагогічних кадрів – викладачів профільної школи, попередньо визначено нову мережу закладів загальної середньої освіти Южненської міської територіальної громади у складі:

- п'яти гімназій зі структурними підрозділами «початкова школа»;
- однієї гімназії зі структурними підрозділами «початкова школа» та «заклад дошкільної освіти»;
- одного ліцею.

На даний момент п'ять закладів загальної середньої освіти Южненської міської територіальної громади розміщуються в типових приміщеннях, ЗЗСО ім. В.Чорновола знаходиться в двох пристосованих приміщеннях.

Для забезпечення надання якісної профільної освіти в Южненській міській територіальній громаді необхідно побудувати типові приміщення для сучасного багатопрофільного академічного ліцею з внутрішнім структурним підрозділом «пансіон», проектною потужністю 720 місць (3 паралелі по 8 класів на кожній, по 30 учнів у класі).

Будівництво нового закладу загальної середньої освіти дозволить здійснити позитивні системні зрушення в реформуванні освітньої галузі громади, високий ґатунок освітніх послуг та достатній рівень навчальних досягнень учнів:

- типове приміщення дошкільного закладу, частину якого орендує ЗЗСО ім. В.Чорновола, вивільнити для дитячого садка та забезпечити дошкільною освітою 100 % дітей міста відповідно до плану дій поетапного створення додаткових місць у закладах освіти для дітей дошкільного віку, прийнятого на виконання розпорядження Кабінету Міністрів України від 06.12.2017р. №871-р (зі змінами від 23 .01. 2019 р. № 26-р);
- забезпечити можливість надання якісної профільної та допрофільної освіти;
- привести матеріально-технічну та навчальну базу закладів освіти у відповідність до сучасних стандартів організації навчального середовища;
- оптимізувати мережу навчальних закладів з метою забезпечення рівних можливостей на здобуття дітьми і молоддю якісної освіти, реалізації їх творчого потенціалу.

С.1.2. Доступність закладів освіти міста Южного для дітей сільської місцевості

Особи, які здобувають повну загальну середню освіту, мешкають у сільській місцевості і потребують підвезення до закладу освіти і у зворотному напрямку, мають бути забезпечені таким транспортом за кошти бюджету громади, у тому числі із забезпеченням доступності відповідного транспорту для осіб з порушенням зору, слуху, опорно-рухового апарату та інших маломобільних груп населення.

Створення умов для здобуття повної загальної середньої освіти, запровадження профільного навчання, забезпечення всебічного розвитку особи, раціонального та ефективного використання наявних ресурсів і матеріально-технічної бази закладів освіти, їх модернізації – одне з основних завдань новоствореної Южненської громади.

С.1.3. Створення умов рівного доступу до якісної освіти дітям з особливими освітніми потребами

Система освітніх послуг включатиме інклюзивну освіту, що ґрунтується на принципі забезпечення основного права дітей на освіту та права навчатися за місцем проживання, що передбачає навчання дитини з особливими освітніми потребами, зокрема дитини з особливостями психофізичного розвитку, в умовах загальноосвітнього закладу. Інклюзивне навчання забезпечує доступ до освіти дітей з особливими потребами у загальноосвітніх школах за рахунок застосування методів навчання, що враховують індивідуальні особливості таких дітей.

Забезпечення освітою дітей з інвалідністю перебуває на досить низькому рівні, існуючі навчальні заклади не дають можливості реалізувати себе та мають безліч недоліків. Треба облаштувати заклади освіти відповідно до міжнародних стандартів, тобто зробити вільний від бар'єрів вхід до приміщення, облаштувати санвузли, забезпечити доступ на верхні поверхи школи, доступ до громадського транспорту.

Пристосування шкільних та дошкільних приміщень до потреб дітей з особливими потребами та усуненням гендерно-специфічних бар'єрів в освітньому просторі шляхом

забезпечення психолого-педагогічного супроводу дітей з особливостями психофізичного розвитку в умовах інклюзивної школи – одне з основних завдань сучасної освіти.

С.1.4. Створення умов для професійного розвитку педагогічних працівників.

Безсумнівно, реформування освіти на часі: змінюється світ, школа, а з нею виникають запити на нові послуги, зокрема на послуги з професійного розвитку педагогічних працівників як ключових осіб у системі освіти. Онлайн консультування, наради і вебінари, які проводять центри професійного розвитку, стали тією оптимальною формою підтримки кожного керівника закладу освіти, педагога та освітнього процесу в цілому.

С.1.5. Оновлення матеріально-технічної бази закладів освіти

Покращення матеріально-технічного забезпечення, впровадження інноваційної освітньої діяльності, діджиталізація освіти, створення нового та безпечного освітнього простору – це необхідні умови для більш зручного, цікавого та комфортного навчання дітей.

С.1.6. Просвіта батьків, партнерство та взаємодія з батьками

Останнім часом з тих чи інших причин школа і сім'я перебувають у стадії конфронтації. Шкільні педагоги дають негативні характеристики сім'ї, звинувачуючи батьків у такому вихованні власних дітей, у брутальному, навіть жорстокому ставленні до них. Батьки, у свою чергу, зневажливо ставляться до вчителів.

Педагогічний колектив школи ставить своїм завданням дати батькам глибокі знання виховання. Педагогічна освіта батьків планується відповідно до вікових особливостей дітей, цілей і задач навчально-виховного процесу, конкретних проблем, що виникають у ході спільної діяльності вчителя й батьків.

Родинне виховання тільки тоді ефективне, коли батьки разом з учителями володіють сучасними педагогічними знаннями й уміннями, застосовують їх практично.

С.1.7. Підвищення результативності надання освітніх послуг

Конкурентоспроможність загальноосвітніх навчальних закладів є головним показником ефективності їхнього функціонування. Показниками, що характеризують якість освіти, є:

- особисті досягнення учнів і вчителів;
- результати вдосконалення освітньої системи закладів, освітнього процесу;
- досягнення школи;
- рівень впливу роботи закладів на суспільство;
- виконання навчального плану, запланованих заходів, повнота реалізації цільових і довгострокових програм;
- соціальна ефективність діяльності закладу освіти.

Отже, одним зі шляхів, який дозволить закладам освіти громади зберегти позиції в конкурентній боротьбі на ринку освітніх послуг, є досягнення цілей підвищення якості освітніх продуктів. Від якості освіти залежить якість життя кожного мешканця громади, його майбутнє. Сфера освіти має важливий вплив на культурні та соціально-економічні процеси.

С.1.8. Створення мотиваційних програм підтримки для обдарованих дітей та талановитих вчителів

Програми передбачають комплекс організаційно-педагогічних і науково-методичних заходів, спрямованих на розвиток здібних, обдарованих і талановитих учнів та вчителів. Забезпечення умов для самовираження особистості учнів у різних видах

діяльності, їх повноцінного морального, психічного, фізичного розвитку тісно пов'язано із педагогічним процесом.

Успішне виконання передбачених програмами завдань можливе за тісної співпраці сім'ї, громадськості та органів місцевого самоврядування.

Створення оптимальних умов для виявлення обдарованої молоді та талановитих вчителів, надання їм підтримки в розвитку творчого потенціалу, самореалізації та постійного самовдосконалення є основною метою створення цих програм.

Проведення науково-дослідної, інноваційної, експериментальної діяльності талановитих педагогів - запорука підвищення рівня надання освітніх послуг, а заохочення талановитої учнівської молоді та творчої праці педагогів обов'язково призводить до високих результатів та досягнень.

<i>Завдання</i>	<i>Індикатори досягнення оперативних цілей</i>
С.1.1. Створення оптимальної мережі закладів та установ освіти в громаді.	<i>кількість закладів; охоплення дітей</i>
С.1.2. Доступність закладів освіти міста Южного для дітей сільської місцевості.	<i>дошкільними закладами освіти, % від загальної</i>
С.1.3. Створення умов рівного доступу до якісної освіти дітям з особливими освітніми потребами.	<i>кількості дітей відповідного віку;</i>
С.1.4. Створення умов для професійного розвитку педагогічних працівників.	<i>кількість дітей у ЗДО на 100 місць;</i>
С.1.5. Оновлення матеріально-технічної бази закладів освіти.	<i>кількість дітей у закладах загальної</i>
С.1.6. Просвіта батьків, партнерство та взаємодія з батьками.	<i>середньої освіти на 100 місць;</i>
С.1.7. Підвищення результативності надання освітніх послуг.	<i>кількість класів з інклюзивною формою</i>
С.1.8. Створення мотиваційних програм підтримки для обдарованих дітей та талановитих вчителів.	<i>навчання; охоплення дітей позашкільною освітою.</i>

С.2.

Міцне здоров'я кожному.

Україна має один із найгірших показників серед систем охорони здоров'я в європейському регіоні і знаходиться на другому місці за рівнем смертності.

Операційна ціль «Міцне здоров'я кожному» була сформована відповідно до 2-ї цілі Стратегічного пріоритету 1 Стратегії розвитку Одеської області на 2021-2027 роки «Новий соціально-гуманітарний розквіт».

Южненська громада, як і вся Україна, долучається до вирішення проблем, пов'язаних зі станом здоров'я населення, оскільки здоров'я є універсальною цінністю людства і сталий розвиток всього суспільства не можливий без покращення стану здоров'я населення.

Формування здорового суспільства не є виключною метою лише медичних працівників та не можливе без допомоги всіх верств населення, в тому числі без підтримки органів державної влади, місцевого самоврядування, громадських об'єднань та пересічних громадян.

С.2.1. Розширення медичної інфраструктури

Бачення системи охорони здоров'я після проведення реформи: ефективна і доступна система охорони здоров'я, що відповідає світовим стандартам. Підвищення рівня і якості життя населення на основі розширення доступності, підвищення якості та безпеки медичної допомоги, продуктивної зайнятості персоналу, що працює у галузі охорони здоров'я, а також підвищення їх рівня соціального забезпечення, розвитку й оптимізації системи соціальної підтримки.

С.2.2. Забезпечення аптечними закладами та якісним медичним обслуговуванням в сільській місцевості

Основними факторами, які характеризують існуючу модель охорони здоров'я та унеможливають отримання якісних і доступних послуг з охорони здоров'я, є неефективність та застарілість системи. У ході децентралізації територіальні громади стали основними суб'єктами, що надають послуги, у тому числі й у сфері охорони здоров'я.

Низькі доходи формують основу низького економічного потенціалу сільського населення громади і є головною причиною неспроможності задовольнити його потреби в лікарських засобах та виробих медичного призначення. Сільське населення не повною мірою здатне формувати економічно виправданий споживчий попит для розгортання діяльності з торгівлі лікарськими засобами, забезпечення більшою номенклатурою сучасних (а значить, дорогих) препаратів, розгортання нових мереж аптечних закладів, тобто пропозицій з боку операторів фармринку.

Сприяння розширенню аптечних закладів у сільській місцевості шляхом надання пільгових умов для реалізації інвестиційно-привабливих проектів у сфері охорони здоров'я на території всієї громади – завдання, яке потребує врегулювання.

С.2.3. Зниження рівня захворюваності серед населення громади, пропаганда здорового способу життя

Сучасні теорія і практика здорового способу життя розглядають громаду одночасно і як головну рушійну силу, і як потенціал, і як середовище для розробки і реалізації проектів здорового способу життя. Саме тому активізація громад, посилення їхніх спроможностей до дій у напрямі здоров'я людей є одним із заходів щодо формування здорової політики, створення сприятливого соціального і природного середовища, розвитку персональних вмінь і навичок здорового способу життя, переорієнтації служб охорони здоров'я передовсім на профілактику хвороб, аніж на лікування їхніх наслідків, які становлять сутність здорового способу життя.

Враховуючи виклики та загрози, пов'язані із поширенням у світі та на території України гострої респіраторної хвороби COVID-19, спричиненої коронавірусом SARS-CoV-2», одним із головних завдань громади є сприяння підвищенню активності громадян, зміцненню їхньої мотивації до підвищення імунітету та дотримання здорового способу життя.

С.2.4. Доступні та якісні медичні послуги

Доступність та якість медичної допомоги - основні показники, що визначають ефективність системи охорони здоров'я у будь-якій країні світу і рівень цивілізованості цієї країни. Йдеться про можливість кожного громадянина звернутись за медичною допомогою і отримати необхідне лікування незалежно від фінансової спроможності, місця проживання чи часу звернення за допомогою.

Відносини, пов'язані із забезпеченням підвищення доступності, ефективності та якості медичного обслуговування у сільській місцевості, регулює Закон України «Про підвищення доступності та якості медичного обслуговування у сільській місцевості».

Велика трансформація системи охорони здоров'я, яку зараз впроваджує команда МОЗ України, передбачає доступність якісних медичних послуг для всіх громадян.

Однаково якісні послуги мають бути доступні на всіх рівнях медичної допомоги: як у сімейного лікаря, так і у вузькопрофільного спеціаліста, при лікуванні в стаціонарі, при оперативних втручаннях, під час надання екстреної допомоги, проходження реабілітації чи отримання паліативної допомоги.

С.2.5. Приведення закладів охорони здоров'я у відповідність до вимог ДБН "Будинки і споруди під інклюзивність"

Заклади охорони здоров'я мають забезпечити фізичну доступність своїх будівель для осіб з інвалідністю. Доступними мають бути всі місця надання послуг з охорони здоров'я всіх форм власності.

Така вимога до суб'єктів господарювання не є сьогоденним нововведенням і стосується не лише споруд, де надають медичну допомогу. Із 1 квітня 2019 року набрали чинності ДБН «Будинки і споруди. Інклюзивність будівель і споруд», де ці вимоги прописані. Відповідно до них у всіх закладах охорони здоров'я, які отримали ліцензію на медичну практику, має бути безбар'єрний простір для людей з інвалідністю та інших маломобільних груп. Крім того, у Постанові Кабінету Міністрів від 28 березня 2018 року №391 затверджені вимоги до надавачів послуг за програмою медичних гарантій. Однією з них є вільний доступ до будівель для людей з інвалідністю.

С.2.6. Створення центру спортивної медицини

Розвиток спорту є візитною карткою Южненської громади. Кожна четверта дитина професійно займається спортом. Маючи невелику територію, громада нараховує близько 50 спортивних об'єктів. Спортсмени гідно представляють громаду на міжнародній арені.

Спортивні досягнення южненців рівня держави і першість у світових змаганнях вже багато років є нормою для вихованців спортивних клубів. Особлива гордість Южненської громади – бронзова та дві золоті медалі на Олімпійських іграх 2008-го, 2012-го та 2016 років Юрія Чебана. Наявність потужної спортивної бази сформувала попит на створення центру спортивної медицини.

Значні досягнення в спорті - це завжди результат багаторічної праці не лише чемпіона, але і великого кола фахівців. Роль лікаря у формуванні спортсмена полягає не лише у констатації стану здоров'я, а й у виконанні низки інших завдань:

- організації медичного забезпечення спортсменів;
- медичній діагностиці та лікуванні;
- медичній та спортивній реабілітації.

Сприяння реалізації інвестиційного проекту соціальної направленості «Створення центру спортивної медицини» – актуальне завдання, сформоване попитом ринку необхідних послуг в громаді.

С.2.7. Оновлення матеріально-технічної бази медичних закладів

Високий рівень захворюваності та поширеності хвороб серед населення громади спонукає до модернізації медичних установ із забезпеченням сучасним медичним обладнанням. Значна частина обладнання в закладах охорони здоров'я громади вичерпала свій технічний ресурс та не відповідає існуючим стандартам надання медичної допомоги. Суттєвих інвестицій потребує також матеріально-технічний стан закладів первинної медико-санітарної допомоги.

Оновлення наявної матеріально-технічної та лікувально-діагностичної бази закладів охорони здоров'я відповідно до сучасних вимог, створення умов для застосування новітніх технологій у медичній галузі громади – питання, особливо актуальні сьогодні.

С.2.8. Проведення регіональних, всеукраїнських та міжнародних конференцій з обміну досвідом на базі медичних закладів

Сучасний базовий стан закладів охорони здоров'я громади та привабливе географічне розташування на березі Чорного моря дають можливість конкурувати з іншими за право організовувати та проводити науково-практичні конференції з обміну досвідом, круглі столи, тематичні курси підвищення кваліфікації лікарів із залученням провідних спеціалістів МОЗ України на базі наших закладів.

Інформаційне підживлення щодо впровадження інноваційних технологій у щоденній медичній практиці та забезпечення доступу до високотехнологічного лікування створить необхідні умови для професійного зростання лікарів громади.

<i>Завдання</i>	<i>Індикатори досягнення оперативних цілей</i>
С.2.1. Розширення медичної інфраструктури.	<i>кількість об'єктів охорони здоров'я; забезпеченість населення лікарями усіх спеціальностей (на 1 тис. мешканців); забезпеченість населення середнім медичним персоналом всіх спеціальностей (на 1 тис. мешканців); забезпеченість бригадами екстреної медичної допомоги; смертність населення на 1000 мешканців, випадків на 1 тис. мешканців; дитяча смертність на 1000 новонароджених, випадків на 1 тис. новонароджених; рівень забезпеченості закладів медичним обладнанням.</i>
С.2.2. Забезпечення аптечними закладами та якісним медичним обслуговуванням в сільській місцевості.	
С.2.3. Зниження рівня захворюваності серед населення громади, пропаганда здорового способу життя.	
С.2.4. Доступні та якісні медичні послуги.	
С.2.5. Приведення закладів охорони здоров'я у відповідність до вимог ДБН "Будинки і споруди під інклюзивність".	
С.2.6. Створення центру спортивної медицини.	
С.2.7. Оновлення матеріально-технічної бази медичних закладів.	
С.2.8. Проведення регіональних, всеукраїнських та міжнародних конференцій з обміну досвідом на базі медичних закладів	

С.3.

Фізична активність та спорт.

Операційна ціль «Фізична активність та спорт» була сформована відповідно до 3-ї цілі Стратегічного пріоритету 1 Стратегії розвитку Одеської області на 2021-2027 роки «Новий соціально-гуманітарний розквіт» та буде реалізовуватись за рахунок виконання пріоритетних завдань, якими є розвиток спортивної інфраструктури, дитячого спорту, спорту вищих досягнень та спортивної самореалізації людей з особливими потребами.

С.3.1. Будівництво нових сучасних спортивних об'єктів у сільській місцевості

Важливою частиною державної соціальної політики є розвиток фізичної культури і спорту. Фізичною культурою та спортом в Южненській громаді регулярно займаються більше 15 тисяч людей. Розвиток спорту є візитною карткою громади, де професійно розвиваються понад 20 видів спорту. Серед найпопулярніших - гандбол, баскетбол,

футбол, волейбол, веслування на байдарках та каное, легка атлетика, вітрильний спорт, кікбоксинг, карате, шахи, вільна боротьба, туризм, спортивне орієнтування.

С.3.2. Розвиток дитячого спорту та популяризація здорового способу життя

Формування здорового покоління, досягнення міжнародних спортивних рекордів як частини іміджу міста, регіону і держави та впровадження діючої системи формування традицій і культури здорового способу життя, престижу здоров'я, залучення громадян до активних занять фізичною культурою і спортом, формування нових цінностей, спрямованих на збереження і зміцнення людського капіталу має надважливе значення для сталого розвитку громади.

В Южненській громаді проживають понад 13 тис. дітей та молоді віком від 5 до 35 років, які становлять 65% працездатного населення та 40% до всього населення громади. Відвідують заняття з фізичної культури в навчальних закладах 90% до загальної кількості учнів шкіл.

Створення умов для залучення широких верств населення до масового спорту, популяризації здорового способу життя та фізичної реабілітації, максимальної реалізації здібностей обдарованої молоді у дитячо-юнацькому, резервному спорті, спорті вищих досягнень є основними завданнями в цьому напрямку.

С.3.3. Збереження та підтримка належного стану існуючих спортивних об'єктів

Покращення стану спортивних споруд міста - здійснення модернізації, реконструкції, капітального ремонту, проектування та будівництва нових спортивних об'єктів, поступового оновлення спортивної матеріально-технічної бази закладів фізичної культури і спорту – обов'язкові завдання розвитку фізичної культури та спорту в громаді.

С.3.4. Створення умов для повноцінного життя та самореалізації людей з інвалідністю

Збільшення кількості людей з інвалідністю зумовлене суперечливим соціально-економічним розвитком українського суспільства, який знизив рівень життя українців, незадовільним станом системи охорони здоров'я, недостатньою безпекою та охороною праці, низьким рівнем екологічної культури, наявністю різноманітних катаклізмів – природних, екологічних, воєнних тощо.

Людина з інвалідністю об'єктивно має додаткові потреби, тож проблема створення відповідних умов для забезпечення її трудової діяльності та професійного навчання також набуває відповідного специфічного змісту і певних особливостей.

Нині Україна намагається перейти від медичної до соціальної моделі інвалідності. Остання полягає у взаємозв'язку між людиною з інвалідністю та соціумом, а не фіксування лише вад її здоров'я та реабілітації, як це притаманно медичній моделі і було характерно для радянської системи управління. Сучасна державна політика соціального захисту людей з інвалідністю включає в себе низку заходів, зокрема створення умов для їхньої інтеграції в активне суспільне життя, підвищення державних гарантій у досягненні вищих соціальних стандартів у матеріальному забезпеченні, створення безперешкодного середовища, забезпечення активної взаємодії державних органів та відповідних громадських організацій у розв'язанні проблем людей з інвалідністю.

С.3.5. Матеріально-технічна підтримка спортсменів, транспортне забезпечення

Існуюча система спорту вищих досягнень та підготовки спортивного резерву також не позбавлена проблем. Найбільш актуальним є питання недостатнього фінансування підготовки та участі членів збірних команд в обласних і всеукраїнських змаганнях. Залишається актуальною проблема відтоку висококваліфікованих фахівців фізкультурно-спортивної галузі, тренерів та спортсменів до фізкультурно-спортивних організацій інших

регіонів або взагалі в інші сфери діяльності у зв'язку з соціальною незахищеністю, побутовими проблемами, низьким рівнем заробітної плати, відсутністю житла.

За умови ефективної підтримки з боку громади, виділення необхідних коштів на проведення навчально-тренувальної роботи та спортивних заходів, поліпшення матеріально-технічної бази сфери фізичної культури і спорту проблемні питання можна вирішити.

<i>Завдання</i>	<i>Індикатори досягнення оперативних цілей</i>
С.3.1. Будівництво нових сучасних спортивних об'єктів в сільській місцевості.	<i>кількість спортивних споруд в громаді; кількість спортивних клубів у громаді; кількість населення громади, охопленого всіма видами фізкультурно-оздоровчої роботи;</i>
С.3.2. Розвиток дитячого спорту та популяризація здорового способу життя.	
С.3.3. Збереження та підтримка належного стану існуючих спортивних об'єктів.	
С.3.4. Створення умов для повноцінного життя та самореалізації людей з особливими фізичними потребами.	
С.3.5. Матеріально-технічна підтримка спортсменів, транспортне забезпечення.	

С.4.

Культурний генофонд населення

Культурна свобода окремих людей і громад є ключовою передумовою демократії, культурне розмаїття – засобом та невід'ємною складовою прав людини. Люди мають вибір і можливість споживати доступні культурні послуги, оскільки це впливає на розвиток творчих здібностей населення, поліпшення умов співіснування та якості життя, розширення економічних можливостей у сфері культури через розвиток культурних та креативних індустрій.

С.4.1. Будівництво повноцінної сучасної школи мистецтв

Южненська школа мистецтв - одна з візитних карток Южненської громади. Це єдиний заклад громади, який надає початкову професійну мистецьку освіту і є базовою для Южненського територіального методичного об'єднання, до якого входять 7 мистецьких шкіл Одеської області. Школа атестована з відзнакою. В закладі працюють 50 викладачів, понад 600 здобувачів отримують початкову мистецьку освіту. Школа працює на двох майданчиках, колектив потребує єдності, освітній процес – гідних умов для мистецької освіти.

Відсутність самостійного приміщення, недостатня кількість класів для занять, облаштованих згідно з типовими вимогами за робочими навчальними програмами, відсутність концертної зали, потреба в достатній кількості навчального обладнання, музичних інструментах, які мають зберігатися у пристосованих для цього приміщеннях – питання, які багато років турбують викладачів школи мистецтв та мешканців громади. Все це перешкоджає педагогічному колективу школи, який представлений викладачами вищої кваліфікаційної категорії, старшими викладачами, викладачами-методистами, повністю

використати викладацький потенціал, вести активну культурно-просвітницьку діяльність в громаді.

Наявність самостійної будівлі дасть можливість залучати більшу кількість дітей до мистецького розвитку, культурно-естетичного та патріотичного виховання й навчання. Дозволить організовувати та проводити фестивалі, конкурси, популяризувати громаду в Україні та за її межами.

Велика концертна зала в міському Палаці культури «Дружба» не вирішує питання як поточної, так і культурно-просвітницької, мистецької роботи. Бо ставить школу мистецтв у залежність від режиму роботи Палацу культури. Школа мистецтв за планом роботи постійно проводить академічні концерти, конкурси та фестивалі, в яких беруть участь учні та викладачі методичного об'єднання. Для проведення всіх необхідних поточних заходів школі бракує повноцінної концертної зали.

С.4.2. Будівництво вуличних локацій для проведення культурно-масових заходів

Всесвітня організація охорони здоров'я включає показник дозвілля і рекреації до власного інструменту вимірювання якості життя. Дослідження підтверджують, що кількість і якість проведеного дозвілля має вплив на фізичне та ментальне здоров'я, рівень задоволеності життям і суб'єктивного добробуту.

Пандемія Covid-19 внесла свої корективи в івент-сферу. Найбільшу популярність здобули майданчики просто неба, що дозволяють провести масовий захід безпечно. В топі й локації-гіганти, де досить легко дотримуватися дистанції. Однією з умов проведення вуличних фестивалів у громаді є наявність різноманітних місць масового відпочинку просто неба.

Будівництво літнього амфітеатру на березі Чорного моря - проект, який зможе стати магнітом Южненської громади. Створення ексклюзивного туристичного об'єкту має на меті раціональне використання туристичних ресурсів та повністю відповідає Стратегії розвитку туризму в Україні. Адже її метою є створення конкурентоспроможного на внутрішньому та світовому ринках національного туристичного продукту, забезпечення на цій основі комплексного розвитку туристичних центрів з урахуванням соціально-економічних інтересів населення.

С.4.3. Створення умов для культурного розвитку і творчого самовираження громадян, у т.ч. дітей, молоді, людей з інвалідністю

Завдання, яке цілком відповідає Стратегії сталого розвитку Одеської області до 2027 року (завдання 1.3.4) та передбачає:

- розвиток аматорського та професійного мистецтва;
- розвиток спроможного гастролюно-концертного ринку громади;
- забезпечення доступу громадян, у тому числі дітей, молоді, людей з інвалідністю, до формальної та неформальної культурно-мистецької освіти;
- розвиток та актуалізація інформаційних ресурсів бібліотек на електронних носіях і забезпечення доступу до них;
- відновлення та збереження музею громади, підтримка впровадження сучасних технологій до музейної практики, реекспозиція існуючого музею та створення нових інтерактивних комплексів.

С.4.4. Створення сучасного медіацентру

Приміщення бібліотечних установ та обладнання морально застаріле, забезпеченість комп'ютерною технікою вкрай низька. Зазначені проблеми ведуть до скорочення кількості відвідувачів, падіння престижу бібліотек та втрати їх значущості для громади, неспроможність бібліотекарів надавати інформаційно-просвітницькі послуги, користуватися електронними ресурсами та впроваджувати нові послуги.

Переформатування застарілого бібліотечного простору на сучасні медіацентри може створити в громаді нові інформаційні осередки, що допоможе не потонути дітям та молоді в сучасному морі інформації та навчити їх жити у злагоді із нею, правильно розуміти її та використовувати.

Основною метою створення медіаосвітніх осередків є розвиток критичного мислення та медіакомпетентності у сучасних школярів.

Стрімкий розвиток інформаційного прогресу забезпечив кожному з нас швидкий та майже безпроблемний доступ до будь-якого виду інформації. Всесвітня мережа Інтернет дозволяє лише за кілька кліків знайти відповідь на будь-яке питання, на будь-який запит. З одного боку, це безсумнівний прорив. А з іншого... у безкінечній павутині гіперпосилань, гіпертекстів, банерів, реклами, що постійно переслідує, та спаму дуже легко загубитися, особливо дитині, підлітку, яких дуже легко захопити. Саме з метою навчання сучасної дитини - не загубитися і не зникнути в безкінечному інформаційному просторі - планується створення сучасних медіацентрів.

У межах роботи медіацентрів відбуватимуться заняття з вивчення основ журналістики. Гуртківці отримуватимуть якісні теоретичні знання, починаючи від визначення поняття “журналістика” і аж до основних характеристик жанрів. Здобуті знання діти одразу будуть закріплювати під час не менш цікавих практичних вправ з елементами гри, приміряючи на себе роль справжнього журналіста. Саме в межах роботи медіацентрів є можливість навчитися створювати справжні журналістські матеріали. Отже, центри виконуватимуть й профорієнтаційну функцію.

С.4.5. Оновлення матеріально-технічної бази закладів культури

Напрямок спрямований на модернізацію обладнання, технічне переоснащення, комп'ютеризацію, ремонт будівель та комунальної інфраструктури, яка обслуговує заклади культури.

Також проблемою залишається слабка матеріально-технічна база клубних закладів у сільській місцевості громади, є необхідність придбання музичних інструментів, оновлення звукового, світлотехнічного обладнання, комп'ютерної техніки, оновлення костюмів, декорацій та необхідного театрального інвентаря.

<i>Завдання</i>	<i>Індикатори досягнення оперативних цілей</i>
С.4.1. Будівництво повноцінної сучасної школи мистецтв	<i>кількість об'єктів культури;</i>
С.4.2. Будівництво вуличних локацій для проведення культурно-масових заходів	<i>кількість відвідувачів музею;</i>
С.4.3. Створення умов для культурного розвитку і творчого самовираження громадян, у т.ч. дітей, молоді, осіб з особливими потребами	<i>кількість екскурсій у музеї на 1 тисячу мешканців;</i>
С.4.4. Створення сучасного медіацентру	<i>кількість відвідувачів виставок/ майстер-класів;</i>
С.4.5. Оновлення матеріально-технічної бази закладів культури	<i>кількість проведених культурних заходів (концертів); наявність медіацентру.</i>


C.5.
Соціальна підтримка**C.5.1. Будівництво об'єктів соціального обслуговування населення**

В Южненській громаді на обліку у закладах охорони здоров'я перебувають понад 1200 осіб з інвалідністю (в тому числі дітей з інвалідністю та осіб з інвалідністю до 35 років). До останнього часу державна та місцева підтримка дітей з інвалідністю зводилась до певного матеріального забезпечення (пенсійні виплати), надання медичних послуг (діагностика, лікування), початкової освіти у спеціалізованих закладах тощо. Проте для ефективного вирішення проблеми медичної та соціальної реабілітації людей з інвалідністю місту потрібен якісно новий підхід — створення сучасного центру комплексної реабілітації для осіб з інвалідністю.

Будівництво центру та ефективна організація його діяльності надасть можливість успішно вирішувати в Южненській громаді та прилеглих населених пунктах проблеми, пов'язані з медичною та соціальною реабілітацією не тільки дітей з інвалідністю, а й осіб з інвалідністю до 35 років, тобто буде мати значний ефект для усіх цільових груп. Більше того, успішне запровадження інноваційних механізмів медичної та соціальної реабілітації матиме у майбутньому позитивні економічні наслідки, оскільки, виконавши курс медичної реабілітації та здобувши відповідну професійну орієнтацію, дитина з інвалідністю або доросла людина з особливими потребами до 35 років стане активним учасником соціуму. Проект «Будівництво центру комплексної реабілітації для осіб з інвалідністю» відповідає Стратегії розвитку Одеської області до 2027 року, а саме Стратегічному пріоритету №1: Новий соціально-гуманітарний розквіт (1.2 Міцне здоров'я кожному).

C.5.2. Вдосконалення системи надання соціальних послуг та соціальної підтримки для всіх категорій населення

Основним ресурсом громади є її мешканці. Внаслідок військового вторгнення російської федерації на територію України Южненська громада приймає величезну кількість внутрішньопереміщених осіб, починаючи з 2014 року. Тому, особлива увага буде спрямована на створення умов для інтеграції внутрішньопереміщених осіб в Южненську громаду та підтримку людей, які опинилися у складних життєвих обставинах. На різних етапах життя будь-хто з мешканців громади може потрапити у складні життєві обставини та потребувати професійної соціальної підтримки для їх подолання. Ці обставини можуть бути зумовлені такими чинниками, як невиліковна хвороба, інвалідність, безробіття, малозабезпеченість, домашнє насильство, ухилення батьків або осіб, які їх замінюють, від виконання своїх обов'язків з виховання дитини, похилий вік чи шкода, завдана конфліктом, тощо. Тому в кожній територіальній громаді необхідним є розвиток та забезпечення надання соціальних послуг, спрямованих на профілактику складних життєвих обставин, подолання або мінімізацію їх негативних наслідків, особам/сім'ям, які перебувають у складних життєвих обставинах, що належить до власних повноважень громад.

Для забезпечення надання базових соціальних послуг особам/сім'ям у територіальній громаді має бути створена мережа надавачів соціальних послуг. Будівництво центру надання соціальних послуг дозволить збільшити перелік соціальних послуг з 8 до 17.

C.5.3. Впровадження засобів мобільності в громаді

На сьогодні в переважній більшості об'єкти фізичного оточення не є адаптованими для переміщення/користування ними особами з інвалідністю та іншими маломобільними групами населення. Переважна частина громадського транспортного сполучення є застарілою та недоступною, що унеможливує перевезення осіб з інвалідністю та інших маломобільних громадян (відсутні пандуси, облаштовані місця для осіб з числа маломобільних груп населення, вказівники, звукові сигнали, титрована інформація тощо).

Деякі з положень державних будівельних норм, якими, зокрема, регламентуються питання доступності, відрізняються та суперечать одне одному, а формат їх викладення є ускладненим для сприйняття фахівцями різного рівня досвіду.

Створення безперешкодного середовища для всіх груп населення, забезпечення рівних можливостей кожній людині реалізовувати свої права, отримувати послуги на рівні з іншими шляхом інтегрування фізичної та інформаційної безбар'єрності є основною метою Національної стратегії із створення безбар'єрного простору в Україні на період до 2030 року.

Завдання	Індикатори досягнення оперативних цілей
С.5.1. Будівництво об'єктів соціального обслуговування населення	<i>розширення мережі закладів (центрів) соціального характеру;</i>
С.5.2. Вдосконалення системи надання соціальних послуг та соціальної підтримки для всіх категорій населення	<i>збільшення відділень;</i> <i>охоплення сімей/ осіб соціальними послугами;</i>
С.5.3. Впровадження засобів мобільності в громаді	<i>кількість сімей/осіб, які перебувають у складних життєвих обставинах;</i> <i>кількість сімей та дітей, які належать до вразливих груп населення;</i> <i>кількість дітей з інвалідністю, які потребують послуг з комплексної реабілітації;</i> <i>кількість виявлених самотніх осіб похилого віку, які не здатні до самообслуговування.</i>



С.6. Громада в смартфоні

С.6.1. Забезпечення доступності Інтернету

Відсутність швидкісного та надійного Інтернету позбавляє мешканців населених пунктів можливості отримувати інформацію, державні послуги, освітні та медичні послуги, працювати онлайн, та ставить під загрозу якісне, повноцінне та своєчасне виконання закладами соціальної інфраструктури своїх функцій.

Широкосмуговий доступ до мережі Інтернет - базова послуга, яка дозволяє використовувати інші цифрові можливості. ООН визнала право на доступ до мережі Інтернет базовим правом людини ще в 2011 році. Інтернет завдяки своєму унікальному та трансформуючому характеру не тільки дає можливість окремим людям реалізувати своє право на свободу думок та їх поширення, але й стимулює розвиток суспільства в цілому.

С.6.2. Розробка та впровадження сайту громади

Більше третини мешканців ОТГ отримують інформацію про місцеві новини з сайтів громад. Мешканців загалом цікавлять місцеві новини, окремі послуги, що можна отримати онлайн, або контакти служб, підрозділів, відповідальних посадових осіб, до яких можна звернутися для вирішення того чи іншого питання. Потенційним інвесторам може знадобитися карта громади, інформація про вільні земельні ділянки, підприємства, інфраструктуру, а донорським організаціям – звітність ОМС, досвід участі в грантових

програмах та владно-громадського партнерства, кількість та стан активності місцевих громадських організацій.

На сьогодні Южненська громада проходить етап своєрідного «бета-тестування» офіційної веб-сторінки, результатом якого має стати поступовий перехід від «сайту, що просто має бути» до «сайту, яким він МАЄ бути». Пошук більш вдалих технічних рішень, навчання публічних комунікацій, розробка комунікаційних стратегій та впровадження нових ІТ-рішень – найважливіші завдання у сфері налагодження комунікації між громадою та владою.

С.6.3. Інтеграція електронних сервісів громади з іншими державними органами та службами та покращення якості надання адміністративних послуг (портал відкритих даних, Дія)

Створення зручних і доступних умов отримання адміністративних послуг є однією з головних задач, що має вирішуватися органами місцевого самоврядування. Адже основне призначення публічної адміністрації – надання послуг. І саме за якістю послуг кожен громадянин оцінює компетентність та доброзичливість влади.

Адміністративні послуги соціального характеру є одними з найбільш витребуваних серед населення. Незважаючи на безплатний характер надання, ці послуги обов'язково мають бути доступними у ЦНАП, адже пов'язані з багатьма життєвими ситуаціями, за якими більшість громадян звертається протягом життя. Також їх потребують багато вразливих груп населення. При цьому інструменти і моделі інтеграції цієї групи послуг застосовуються залежно від особливостей відповідного органу місцевого самоврядування та бачення найоптимальнішого способу їх надання через ЦНАП. Пріоритетом при цьому є максимальна зручність і доступність для громадян.

Високий рівень задоволення громадянина під час отримання послуги завжди буде актуальним явищем. Тому покращення якості надання адміністративних послуг шляхом підвищення рівня прозорості та відкритості влади до громадянина та бізнесу, впровадження електронних сервісів є одними із основних завдань в доступності та ефективності адміністративних послуг в Южненській громаді.

С.6.4. Впровадження електронного документообігу в громаді

Впровадження електронного врядування – вимога часу, передбачає створення якісно нових форм організації діяльності органів публічної влади, їх взаємодію з громадянами та суб'єктами господарювання шляхом надання доступу до державних інформаційних ресурсів, можливості отримувати електронні адміністративні послуги, звертатися до органів державної влади та органів місцевого самоврядування, використовуючи Інтернет. Основними принципами електронного врядування є:

- прозорість і відкритість влади;
- конфіденційність та інформаційна безпека;
- єдині технічні стандарти і взаємна сумісність;
- орієнтованість на інтереси і потреби споживачів послуг;
- підконтрольність та підзвітність органів влади громадянам та суспільству.

С.6.5. Створення мобільного додатку «Громада в смартфоні»

Смартфон - вже не просто засіб зв'язку, а зручний інструмент, який дозволяє, не виходячи з дому, оплатити комунальні послуги, придбати квитки в кіно, забронювати готель, замовити їжу тощо. Водночас сама сутність смартфона полягає у доступності до сервісів, розваг та відпочинку. Тому, якщо не втручатися в особистий простір користувача (мешканця громади), діалог з місцевою владою для нього буде невимушеним і таким, що не буде напружувати.

Офіційний сайт громади загалом виконує інформативну функцію, а розроблений мобільний додаток “Громада в смартфоні” має поєднувати в собі перелік необхідних

сервісів та послуг, необхідних місцевому населенню, та бути більш практичним за своїм призначенням.

С.6.6. Сприяння підвищенню рівня цифрової обізнаності населення

У сучасному світі важко знайти сферу, яка не була б пов'язана із цифровими технологіями. У ситуації із розповсюдженням COVID-19 з'явилася нагальна потреба трансформувати будь-який процес, операцію або продукт у режим онлайн. Крім того, в часи постійного розвитку нових технологій важливо бути обізнаним у кожній сфері цифрового життя.

Саме для покращення обізнаності громадян 3 березня 2021 року Розпорядженням Кабінету Міністрів України № 167-р було схвалено Концепцію розвитку цифрових компетентностей до 2025 року. Концепція спрямована передусім на розвиток цифрових технологій та впровадження інновацій у всі сфери суспільного життя. Поняття "цифрова компетентність" - комбінація знань, умінь, навичок, способів мислення, поглядів, інших особистих якостей у сфері інформаційно-комунікаційних та цифрових технологій, що визначає здатність особи успішно соціалізуватися, проводити професійну та/або подальшу навчальну діяльність із використанням таких технологій.

Здобуття громадянами цифрової освіти з використанням інформаційних ресурсів, створення Єдиного державного веб-порталу цифрової освіти "Дія. Цифрова освіта", підвищення рівня обізнаності громадян щодо небезпек в Інтернеті, розробка заходів щодо впровадження цифрових засобів донесення інформації – першочергові завдання, вищезазначені в Концепції.

С.6.7. Оновлення матеріально-технічної бази цифрової комунікації в громаді

З кожним роком кількість користувачів Інтернету в Україні зростає. Соціальні мережі, веб-сайти, додатки для листування (месенджери) – діджитал-інструменти, найлегший, найшвидший і найпопулярніший спосіб спілкування та донесення інформації сьогодні. З підвищенням попиту зростає кількість пропозицій у сфері цифрової комунікації. Відповідно конкуренція в цій галузі провокує постійне оновлення діджитал-продукції, що є запорукою налагодженого безперешкодного діалогу мешканців громади з органами місцевого самоврядування.

<i>Завдання</i>	<i>Індикатори досягнення оперативних цілей</i>
С.6.1. Забезпечення доступності Інтернету	<i>наявність зручного і комфортного сайту; наявність мобільного додатку «Громада в смартфоні».</i>
С.6.2. Розробка та впровадження сайту громади	
С.6.3. Інтеграція електронних сервісів громади з іншими державними органами та службами та покращення якості надання адміністративних послуг (портал відкритих даних, Дія)	
С.6.4. Впровадження електронного документообігу в громаді	
С.6.5. Створення мобільного додатку «Громада в смартфоні»	
С.6.6. Сприяння підвищенню рівня цифрової обізнаності населення	
С.6.7. Оновлення матеріально-технічної бази цифрової комунікації в громаді	

С.7.

Ринок праці, зайнятість

Демографічна ситуація в Україні погіршилася протягом останніх десятиліть. В країні поширене явище депопуляції населення. Його чисельність скорочується з кожним роком, що є негативним наслідком природного і механічного характеру; поглиблюється процес старіння нації, зростають показники демографічного навантаження на населення; скорочення народжуваності в перспективі призведе до скорочення робочої сили та трудового потенціалу країни.

Якщо питання демографічної безпеки – це сфера національних інтересів, то питання демографічної сталості в громаді – це результат роботи всієї громади. Коли збільшується народжуваність? Коли зменшується трудова міграція? Коли збільшується кількість учнів у школах? В якій громаді ви маєте бажання жити і не змінювати місце проживання? Правильно: в економічно розвинутій, в соціально-орієнтованій, з високим рівнем безпеки, комфорту та наявністю соціальної, спортивної та іншої інфраструктури, з можливістю працевлаштування в межах громади або в крайньому випадку поруч із нею.

С.7.1. Збереження та залучення кваліфікованих кадрів, впровадження мотиваційних програм підтримки фахівців різних галузей, зокрема за рахунок будівництва доступного житла

Причина трудової міграції полягає не тільки у низькооплачуваній роботі, а й у пошуках кращої освіти, медицини, інфраструктури, кращих умов життя в цілому. Таким чином, міграційна політика – це частина системної політики, яка регулює соціально-економічний, культурний розвиток країни (достойний дохід, розвинену інфраструктуру, медицину, освіту, відчуття безпеки та впевненості у завтрашньому дні).

З впровадженням реформи децентралізації, розширенням повноважень об'єднаних територіальних громад помітно зросла потреба у відповідному кадровому забезпеченні.

У зв'язку з потребою в кадрах громада потребує впровадження спеціальних мотиваційних програм — створення сприятливих умов і стимулів, які спонукають кваліфіковані кадри працювати на території громади. Будівництво доступного житла для кваліфікованих кадрів з різних галузей – один з вагомих стимулів залучення спеціалістів на територію громади.

С.7.2. Створення нових робочих місць

Затверджений урядом комплексний план заходів, спрямованих на вирішення нагальних питань у сфері зайнятості населення та стимулювання створення нових робочих місць є основою для подальших кроків, що сприятимуть підвищенню зайнятості, детінізації праці, створенню легальних робочих місць.

План передбачає реформування Державної служби зайнятості, яка має перетворитися на сервісну установу, що відповідає на реальний запит та потреби людей та роботодавців.

Очікується, що реалізація плану заходів матиме позитивний вплив на ринок праці, сприятиме повній та продуктивній зайнятості, забезпеченню гідних умов праці, збільшенню кількості робочих місць для усіх соціальних груп населення, збалансуванню попиту і пропозиції щодо обсягу і рівня кваліфікації робочої сили на ринку праці.

С.7.3. Підвищення рівня обізнаності населення про можливості на ринку праці.

Завдання необхідне для впровадження нових підходів щодо повернення шукачів роботи, в тому числі мало конкурентних на ринку праці груп населення, до активної

легальної зайнятості та запровадження якісно нових підходів у наданні соціальних послуг населенню.

Державна політика у сфері праці та зайнятості впроваджує принципово нові технології та методи, спрямовані на попередження довготривалого безробіття, розширення спектру заходів взаємодії з безробітним населенням з урахуванням їх мотивації та потенціалу до праці, спонукання на підвищення рівня правової обізнаності з питань оформлення трудових відносин, тобто процедура профілювання зареєстрованих безробітних та соціального супроводу при працевлаштуванні.

Реалізація заходів з підтримки підприємництва, розвитку самозайнятості та індивідуальної трудової діяльності забезпечує перерозподіл трудових ресурсів між сферами економічної діяльності та є одним зі шляхів вирішення проблеми зайнятості населення в громаді.

Завдання	Індикатори досягнення оперативних цілей
С.7.1. Збереження та залучення кваліфікованих кадрів, впровадження мотиваційних програм підтримки фахівців різних галузей, зокрема за рахунок будівництва доступного житла.	<i>кількість залучених кваліфікованих кадрів;</i>
С.7.2. Створення нових робочих місць.	<i>зменшення рівня безробіття на зареєстрованому ринку праці;</i>
С.7.3. Підвищення рівня обізнаності населення про можливості на ринку праці.	<i>кількість створених нових робочих місць;</i> <i>рівень середньомісячної заробітної плати (у розрахунку на одного штатного працівника);</i> <i>доходи місцевого бюджету від ПДФО.</i>

С.8.

Підтримка молоді

Карантинні заходи, введені в Україні в зв'язку із поширенням коронавірусної хвороби (Сорvіd-19), вплинули на зайнятість та дозвілля молоді. Зменшилася кількість публічного дозвілля через закриття кафе, ресторанів, закладів культури.

С.8.1. Створення молодіжного центру та молодіжного хабу

Молодіжний Хаб - це вільний освітній та просвітницький молодіжний простір, де молодь від 14 до 35 років може безпечно, цікаво та корисно проводити вільний час разом.

Створення центру допоможе активізувати молодіжний рух у громаді, популяризувати здоровий спосіб життя, ствердити моральні принципи та закласти для себе важливо життєві пріоритети молодого покоління.

Створення молодіжних хабів дає можливість відірвати молодь від соціальних мереж, телефонних гаджетів та інших джерел, залучати пасивну молодь до активного життя у громаді, де можна в рамках однієї локації консолідувати всі зусилля для розвитку культурних та соціальних проектів громади.

Такий молодіжний публічний простір нового типу одночасно може бути як:

- платформа для самоорганізації мешканців активної спільноти;

- майданчик для проведення форумів, конференцій, концертів, лекцій, майстер-класів;
- простір для спільної праці активних молодіжних спільнот громади (активістів культури, ІТ, велоруку, молодіжних ГО та інших);
- платформа для самоорганізації активних громадян та гуртування навколо ідеї спільної праці, спрямованої на сталий розвиток громади;
- вивчення англійської мови, математики, хімії тощо;
- професійна орієнтація молоді;
- соціальні проекти, волонтерство.

Організація приміщення в центрі громади із необхідним обладнанням та гідною матеріально-технічною базою для молодіжного простору – актуальне завдання для громади.

С.8.2. Відкрита комунікація молоді з виконавчими органами влади

Справжню цінність для зміни ставлення, поведінки та практик відповідних груп громадськості становить лише двостороння комунікація, тобто така комунікація, що передбачає діалог та досягнення консенсусу між різними групами суспільства. Для цього комунікація має ґрунтуватися на об'єктивних даних про стан громадської думки щодо конкретної проблеми. Таким чином комунікація є також дієвим інструментом управління, що надає можливість оцінити різноманітні соціальні та політичні ризики, а також можливості щодо впровадження конкретної реформи. Саме двостороння комунікація та широке обговорення продукує знання, яке не можуть дати експерти.

Тільки таким чином міська влада може дізнатися про те, як громадськість бачить проблему, що є цінним для людей, що люди бажають або не бажають робити для вирішення проблеми, які витрати та наслідки є для них прийнятними. В ході двосторонньої комунікації міськвиконком повинен не лише інформувати, але й слухати та дослухатися до думки відповідних груп громадськості, знаходити серед них союзників з тим, щоб вони також усвідомлювали власну відповідальність за конкретну реформу.

Молодь виконує особливі соціальні функції: успадковує досягнутий рівень і забезпечує спадкоємність розвитку суспільства і держави, формує образ майбутнього й несе функцію соціального відтворення; володіє потенціалом у розвитку економіки, соціальної сфери, освіти, науки і культури; становить основне джерело поповнення трудових ресурсів для економіки громади. Успішне вирішення завдань соціально-економічного та культурного розвитку Южненської громади неможливе без її активної участі.

С.8.3. Впровадження заходів з інформування підлітків для підготовки до самостійного дорослого життя

Відповідно до Закону України „Про охорону дитинства” та Конвенції ООН про права дитини кожній дитині гарантується право на свободу, особисту недоторканність, захист гідності та найкраще забезпечення її інтересів.

Проблема соціально-правового захисту дітей є актуальною для України особливо сьогодні, в часи складної ситуації на сході України, політичної, економічної та соціальної нестабільності.

Інформування підлітків з питань підготовки до самостійного дорослого життя – одна з форм соціального захисту дітей. Наявність вікових складнощів підлітків посилюється низьким рівнем освіти з питань:

- статево-репродуктивного здоров'я та пов'язаних із ним прав. Серед підлітків поширені безліч хибних переконань та міфів з приводу статевого життя. Тому наявність достовірної інформації про статево-репродуктивне здоров'я та доступ до контрацепції є важливими компонентами роботи з підлітками;

- пов'язаних зі зловживанням наркотиками;
- булінгу з боку однолітків або дорослих. Насильство може загострити проблеми, пов'язані з цим етапом розвитку, посилити прояви депресії, призвести до самоушкодження, суїцидальної поведінки.

Активне користування підлітків смартфонами і встановлення додатків формують простір для креативу та створення нових каналів для надання підліткам важливої інформації та онлайн-консультацій. Завдяки цим діджитал-інструментам підлітки можуть не тільки отримати корисну інформацію, консультацію психолога та інших фахівців онлайн, але й дізнатися адресу дружніх послуг поблизу себе.

Таким чином налагоджена інформативна двостороння комунікація із школярами, особливо в підлітковий період, є профілактикою виникнення складних життєвих обставин у цих дітей у майбутньому. Формулювання ціннісних орієнтирів допомагає підліткам робити усвідомлений вибір подальшого освітнього шляху та напрямку в житті загалом.

<i>Завдання</i>	<i>Індикатори досягнення оперативних цілей</i>
С.8.1. Створення молодіжного центру або молодіжного хабу.	<i>кількість об'єктів створено;</i>
С.8.2. Відкрита комунікація молоді з виконавчими органами влади.	<i>кількість заходів на рік;</i>
С.8.3. Впровадження заходів з інформування підлітків для підготовки до самостійного дорослого життя.	<i>середня кількість учасників одного заходу;</i> <i>кількість конкурсів за рік;</i> <i>середня кількість учасників конкурсів;</i> <i>кількість стипендіатів обдарованої молоді.</i>

СТРАТЕГІЧНА ЦІЛЬ: D. Енергоефективна, енергонезалежна та екологічно чиста громада.



D.1. Екологічна та ощадлива енергетика.

«Нова енергетична стратегія України до 2035 року: безпека, енергоефективність, конкурентоспроможність» є документом, який окреслює стратегічні орієнтири розвитку паливно-енергетичного комплексу України на період до 2035 р.

D.1.1. Мінімізація імпорту електроенергії завдяки розвитку власної ресурсної бази

Українська енергетична система характеризується високою енергетичною залежністю від імпорту енергоресурсів – третина первинної енергії імпортується. 44% енергії втрачається при перетворенні та транспортуванні до фінального споживача (в той час як в ЄС середній показник становить 32%) постачання первинної енергії. Найбільшим споживачем енергії є побутовий сектор та промисловість - 35% та 29% відповідно. Ключові джерела постачання первинної енергії – вугілля (~33%), природний газ (28%) та атомна енергія (23%).

Україна залежить від імпорту газу та нафтопродуктів. На переконання урядовців, ми здатні не лише повністю забезпечити себе вуглеводнями, але й перейти до експорту. Україна є однією з найбільш енергоємних економік світу і має величезний потенціал до енергозбереження та енергоефективності. Україна взяла на себе ряд міжнародних зобов'язань щодо впровадження реформ енергоефективності, підписавши угоду про Асоціацію з ЄС, ставши членом Енергетичного Співтовариства та приєднавшись до концепції та цілей сталого розвитку ООН.

D.1.2. Розвиток альтернативної екологічної енергетики

Збільшення кількості виробників електричної енергії із сонячного випромінювання, енергії вітру та енергії моря в регіоні спричинить зменшення імпорту електроенергії та зменшення енергетичного дефіциту Одеської області в цілому.

Відновлювана енергетика – це екологічно чисте невичерпне джерело енергії, яке дає можливість зменшити навантаження на ресурсну базу та знизити загальну ресурсозатратність.

На території громади на сьогоднішній день розташовано 8 вітроенергетичних установок. Об'єкт, розташований на території Юженської та Визирської громад, складається з 17 вітроенергетичних установок загальною потужністю 76,5 МВт.

З 2019 року на території м. Южного функціонує одна сонячна електростанція максимальною потужністю 351 кВт.

Використання відновлюваних джерел енергії сприяє сталому розвитку громад, які завдяки сонячним та вітряним електростанціям можуть самі забезпечити себе електроенергією, скоротивши при цьому свої витрати та ресурсозалежність. Населення може самостійно виробляти електроенергію та контролювати її розподіл.

D.1.3. Підтримка інвестиційних проєктів з енергоефективності

Підвищення енергоефективності є необхідним елементом для зростання енергонезалежності країни та скорочення енергоємності економіки. Наразі показник енергоємності ВВП за паритетом купівельної спроможності в Україні втричі вищий, ніж у більшості країн Європи. За останні три роки був досягнутий значний прогрес у впровадженні реформи (особливо в секторі житлових будинків): ухвалені важливі закони, підзаконні акти, на завершальній стадії процес запуску Фонду енергоефективності.

На думку багатьох експертів, енергоефективність є не тільки одним з найефективніших, але й одним із найдешевших засобів зменшення викидів парникових газів, а отже, збереження довкілля, підвищення здоров'я та якості життя людей. Більш ощадливе енергоспоживання напряду або опосередковано сприятиме досягненню більшості цілей сталого розвитку громади.

Планується здійснення заходів з ефективного використання енергоресурсів у житловому фонді, будівлях бюджетної сфери та впровадження сучасних технологій енергоспоживання, реконструкція мереж зовнішнього освітлення з впровадженням енергозберігаючих технологій, що підвищить рівень енергетичної незалежності громади.

D.1.4. Формування енергоефективної свідомості громадян

Успішність реалізації енергоефективних заходів можлива за наявності суспільної енергоефективної свідомості. В сучасних умовах рівень знань та поведінка громадян у сфері енергозбереження не в повній мірі сприяють економічному споживанню енергоресурсів. Згідно з положеннями Закону України «Про енергозбереження» виховання ощадливого ставлення до використання паливно-енергетичних ресурсів забезпечується шляхом навчання і широкої популяризації та пропаганди економічних, екологічних і соціальних переваг енергозбереження.

Впровадження проєктів енергоефективної свідомості в освітній шкільний процес поступово формуватиме у дітей та підлітків громади житлово-комунальну грамотність та

навички енергоощадливої поведінки. Інноваційні шкільні програми, онлайн-програми дистанційного навчання, демонстраційні кабінети енергоефективності в закладах освіти, демонстраційні установки вітряків та сонячних панелей – інструменти стимулювання енергоощадження на рівні формування енергоефективної свідомості дітей.

D.1.5. Енергомодернізація житлового фонду

В останні роки пріоритетним сектором для енергоефективності в Україні були житлові будинки, що обумовлено одним із найбільших економічних потенціалів та соціальною необхідністю через підвищення тарифів на комунальні послуги. За лідерством Мінрегіону та завдяки активній підтримці донорів і міжнародних партнерів України в цьому секторі активно створюються передумови та механізми впровадження енергоефективності – ухвалене необхідне первинне законодавство, ведеться розробка підзаконних актів, створений механізм державної фінансової підтримки «Теплі кредити», створений Фонд енергоефективності.

Южненська громада вже фінансує заходи з енергомодернізації житлового фонду. Програма фінансової підтримки ОСББ на 2017-2021рр. була профінансована в повному обсязі, заходи з енергозбереження склали 16,5 млн.грн.

Програма надання фінансової підтримки ОСББ ЮМТГ– учасникам програми підтримки енергомодернізації багатоквартирних будинків «Енергодім» на 2022-2025рр., ухвалена Южненською міською радою 21.10.2021р, із загальним обсягом фінансування 200 млн.грн. (20 млн. грн. – місцевий бюджет, 70 млн. грн. – кошти ОСББ, 110 млн. грн. - гранти за програмою «Енергодім»).

<i>Завдання</i>	<i>Індикатори досягнення оперативних цілей</i>
D.1.1. Мінімізація імпорту електроенергії завдяки розвитку власної ресурсної бази.	<i>потужність вітроелектростанцій в громаді, МВт;</i>
D.1.2. Розвиток альтернативної екологічної енергетики.	<i>кількість ВЕС;</i>
D.1.3. Підтримка інвестиційних проектів з енергоефективності.	<i>потужність сонячних електростанцій, кВт;</i>
D.1.4. Формування енергоефективної свідомості громадян.	<i>кількість СЕС;</i>
D.1.5. Енергомодернізація житлового фонду.	<i>кількість проектів (програм) підтримки енергомодернізації багатоквартирних будинків;</i>
	<i>% термомодернізації будівель (утеплення зовнішніх стін) до загальної кількості багатоквартирних будинків;</i>
	<i>% будинків з частковою термомодернізацією;</i>
	<i>% термомодернізації об'єктів соціальної сфери та будівель установ бюджетної сфери, які потребують термомодернізації.</i>

D.2.

Захищена та відновлена екосистема, збережений природно-заповідний фонд

В сучасних умовах соціально-економічного розвитку Одеської області однією з найважливіших і актуальних є проблема збереження та відновлення біологічного і ландшафтного різноманіття її території, захисту особливо цінних природних земель, оскільки темпи втрати біорізноманіття набирають великої швидкості, а призупинити їх можна лише за допомогою створення репрезентативних біологічно стійких та ефективно керованих природоохоронних територіальних систем.

D.2.1. Впровадження моніторингу заходів для зниження промислового навантаження на екологію громади за рахунок інноваційних технологій

Україна на сьогодні є однією з найбільш забруднених і екологічно проблемних країн. За оцінками Індексу якості навколишнього середовища (Environmental Performance Index), які здійснює Йельський університет (США), Україна займає 87-е місце серед 163 країн світу. Рівень навантаження на навколишнє природне середовище в Україні в 4-5 разів перевищує аналогічні показники інших країн. За рівнем раціонального використання і якості водних ресурсів Україна, за даними ЮНЕСКО, займає 95-е місце з 122 країн світу. Стан земельних ресурсів в Україні близький до критичного: на всій території країни спостерігаються процеси деградації земель. Наймасштабнішими є ерозія (близько 57,5% земель) та забруднення земель (близько 20% території), а щорічні втрати гумусу складають 0,65 т / га.

Загострення та поглиблення екологічних проблем, деградація навколишнього середовища та природних ресурсів продовжується в Україні протягом останніх десятиліть. Причиною цього є те, що в Україні не достатньо послідовно реалізується єдина державна (національна) екологічна політика, не запроваджуються принципи раціонального природокористування та мінімізації негативного впливу на екологічні об'єкти при здійсненні антропогенної діяльності на регіональному рівні.

Потужний порто-промисловий вузол в акваторії Малеого Аджалицького лиману Южненської громади несе потужне екологічне навантаження не тільки на громаду, а й на одеський регіон в цілому. Наявність великої кількості приватних підприємств промисловості на території громади призводить до погіршення екологічної ситуації в громаді.

Важливим у процесі розбудови місцевого самоврядування стає створення системи управління екологізацією інноваційного розвитку, забезпечення її функціонування відповідними дієвими механізмами для втілення в реалії взаємодії держави та суспільства. Одним із інструментів, які сприяють впровадженню європейських стандартів у економіку регіонального природокористування, визнано екологічні інновації як індикатор сталого і зрівноваженого розвитку в умовах конкуренції. Це підтверджують міжнародні програмні документи та статистичні звіти, в яких екологічні інновації трактуються як інновації, що підвищують ефективність використання природних ресурсів з економічної точки зору, зниження негативного впливу діяльності людини на навколишнє середовище або підвищення стійкості екологічної системи до навантаження. Впровадження екологічних інновацій сприяє розвитку і розширенню ринку екологічних товарів і послуг.

D.2.2. Створення нових та розширення існуючих територій і об'єктів природно-заповідного фонду

Розвиток мережі територій та об'єктів природно-заповідного фонду України є одним із основних пріоритетів екологічної політики країни, про що свідчать Указ Президента України від 23.05.2005 №838/2005 «Про заходи щодо подальшого розвитку заповідної справи в Україні», Закон України «Про основні засади (стратегію) державної

екологічної політики України на період до 2020 року» від 21.12.2010 №2818- VI та інші нормативні документи.

Створення нових та розширення існуючих територій і об'єктів природно-заповідного фонду стане основою для формування екологічного каркасу одеського регіону, сприятиме розвитку організованих форм рекреації і туризму, екологічної освіти, збереженню традиційних форм раціонального природокористування і сталого розвитку природно-територіального комплексу. Саме створення територій та об'єктів природно-заповідного фонду можна назвати не лише основним, але і найбільш ефективним механізмом в процесі охорони природних екосистем, унікальних природних територій, ландшафтів та рідкісних видів рослин і тварин.

Рекреаційна діяльність на території природно-заповідного фонду є прямою інвестицією в економічний розвиток громади. Вона здійснюється шляхом створення сприятливих умов для відпочинку відвідувачів, включає різноманітне облаштування екологічних та туристичних маршрутів, а також зон відпочинку; організацію екологічних таборів для школярів та молоді; залучення місцевого населення до рекреаційної діяльності. Природні території є багатством громади і успіх цієї справи залежить від кожного з нас!

Спільна територія природно-заповідного фонду Тилігульського лиману, отримання статусу курорту територій Коблівської та Юженської громади, які межують, дає можливість комплексного підходу у вирішенні болючих питань, можливості реалізації міжнародної технічної допомоги та отримання державних екологічних коштів.

D.2.3. Залучення МТД у сфері екології

Міжнародна технічна допомога - ресурси та послуги, які відповідно до міжнародних договорів надають донори на безплатній і безповоротній основі з метою підтримки розвитку країни. МТД можна залучати у вигляді: майна, перелік якого визначають у програмах і проектах МТД; прав інтелектуальної власності; фінансових ресурсів в іноземній валюті або національній валюті; інших ресурсів, не заборонених законодавством. У рамках МТД можна отримати важкодоступні (а іноді й унікальні) ресурси, наприклад, спеціальне обладнання, консультації першокласних експертів тощо.

Грантові програми — це сукупність фінансових ресурсів, які отримувачам надають безповоротно для реалізації соціального проекту, благодійної програми, проведення наукових досліджень, навчання або ж підвищення кваліфікації та інших суспільно корисних цілей із обов'язковим етапом звітування щодо їх використання на визначені цілі. Гранти, так само як і міжнародна технічна допомога, можуть надавати у вигляді майна, робіт чи послуг, а також фінансових ресурсів.

D.2.4. "Реанімація" та очищення водостоку сичавського ставка

Розв'язання проблем екологічного оздоровлення та відродження сичавського ставка можливе за умов мобілізації місцевих ресурсів і ініціатив. Забрудненість води, тривале скупчення намулу та джерел призвело до зменшення кількості риби, а також є причиною розповсюдження неприємного запаху, утворення очеретяних плантацій на значній площі прилеглої території, що значно ускладнює умови проживання жителів вулиць поблизу ставка.

Для реалізації проекту необхідно виконати наступні заходи:

- очищення сичавського ставка;
- капітальний ремонт греблі;
- покращення санітарного стану та гідрологічного режиму;
- збільшення дзеркала водного об'єкту;
- облаштування зони відпочинку в с. Сичавка.

Реалізація вищезазначених заходів забезпечить вирішення найбільш гострих питань щодо відновлення ставка, відродження та поліпшення його екологічного стану;

забезпечить захист території від щорічних пожеж в літній період, надасть естетичного вигляду території Южненської громади.

D.2.5. Формування екосвідомості громадян

Аналізуючи структурні елементи та типи екологічної свідомості, можна зробити висновок, що екологічна свідомість, її рівень і тип прямо впливають на поведінку людини щодо до довкілля, а отже і на стан довкілля. А що з екосвідомістю українців?

За даними соціологічних опитувань 2018 та 2020 року, понад 88% громадян вважають важливим для себе захист навколишнього середовища, а зростання кількості відходів, забруднення повітря, водних ресурсів і надалі входять у топ найважливіших проблем охорони навколишнього середовища.

На екологічну свідомість впливають культура, традиції, особисті потреби і досвід, цінності середовища, у якому зростає та перебуває людина тощо. Джерела впливу на екосвідомість можна розділити на внутрішні (самоосвіта, сімейне виховання, особистий досвід людини тощо) та зовнішні (вплив державних заходів, неурядових природоохоронних, релігійних організацій, ЗМІ, суспільні цінності тощо).

Один з унікальних фактів, який відрізняє Южненську громаду від інших громад України, – чисті вулиці, охайні квітники та підстрижені газони. Аналізуючи стан забруднення громади протягом року, можна зробити висновок, що під час туристичного сезону екологічний стан території громади значно погіршується. Южненці відрізняються від гостей громади особливим охайним ставленням до своєї території, яке в свою чергу сформоване культурою поведінки, традиціями громади та звичкою бачити свою громаду чистою й охайною.

<i>Завдання</i>	<i>Індикатори досягнення оперативних цілей</i>
D.2.1. Впровадження моніторингу заходів для зниження промислового навантаження на екологію громади за рахунок інноваційних технологій.	<i>площа земель природно-заповідного фонду;</i> <i>кількість проєктів МТД ;</i> <i>скидання забруднених зворотних вод у поверхневі водні об'єкти.</i>
D.2.2. Створення нових та розширення існуючих територій і об'єктів природно-заповідного фонду.	
D.2.3. Залучення МТД в сфері екології.	
D.2.4. "Реанімація" та очищення водостоку сичавського ставка.	
D.2.5. Формування екосвідомості громадян.	



Формування раціонального водокористування та забезпечення чистою водою

D.3.1. Забезпечення якісною питною водою, реконструкція та будівництво систем водопостачання із застосуванням новітніх технологій і обладнання

Проблема забезпечення населення України якісною питною водою з кожним роком стає дедалі гострішою, вона безпосередньо впливає на стан здоров'я населення і кардинально визначає ступінь екологічної та епідеміологічної безпеки цілих регіонів.

Метою регіональної програми «Питна вода Одещини» на 2021-2024 роки є забезпечення населення регіону питною водою нормативної якості, розвиток водопровідно-каналізаційного господарства, підвищення ефективності його роботи та надійності функціонування.

D.3.2. Будівництво власних очисних споруд

Однією з головних причин включення цілі є відсутність власних очисних споруд на території Южненської громади. Очисні споруди, якими користується громада, збудовані у 1978 році Одеським припортовим заводом. Комплекс знаходиться на балансі підприємства та є невід'ємною частиною технологічного процесу виготовлення аміаку та карбаміду.

Необхідне будівництво комплексу нових сучасних очисних споруд для очистки господарсько-побутових стоків з можливістю підключення не тільки міста Южного, але й населених пунктів усієї громади, промислових підприємств, розташованих на березі Аджалицького лиману.

Зважаючи на перспективу розвитку Южненської громади та її промислового сектору, потужність очисних споруд має бути не менш ніж 30 тис. куб/ на добу (проти існуючих 25 тис. куб /на добу). Деякі з підприємств не мають можливості для розвитку у зв'язку з тим, що АТ «ОПЗ» відмовляє у прийомі промислових стоків. За умови приватизації цього підприємства Южненська громада може отримати інший тариф за очистку стоків. На території Южненської громади налічується 6 населених пунктів без господарсько-побутових каналізаційних мереж, які скидають зворотні (стічні) води в ґрунт. Також існує проблема очистки стічних дощових та талих вод у громаді.

<i>Завдання</i>	<i>Індикатори досягнення оперативних цілей</i>
D.3.1. Забезпечення якісною питною водою, реконструкція та будівництво систем водопостачання із застосуванням новітніх технологій і обладнання.	<i>частка міського та сільського населення, яке має доступ до централізованого водопостачання; частка систем водопостачання, які потребують заміни; потужність очисних споруд.</i>
D.3.2. Будівництво власних очисних споруд.	

D.4.

Озеленення громади, створення зон відпочинку

D.4.1. Створення нових «зелених» місць відпочинку в громаді

Пріоритетним завданням є здійснення заходів з озеленення громади, створення якомога більше площ зелених насаджень, будівництво нових парків, скверів, куточків відпочинку і реконструкція тих, що знаходяться в незадовільному стані.

D.4.2. Благоустрій території, регулярна висадка зелених насаджень

Зелені насадження на території громади - це живий компонент природи, який постійно трансформується у просторі та часі, дерева старіють, втрачають корисні якості, з часом відмирають. На сьогодні велика їх кількість потребує здійснення тих чи інших форм відновлення: капітального ремонту, повного або часткового відновлення, обрізки. Щороку за рахунок бюджету громади виконуються роботи з благоустрою території, реконструкції та капітального ремонту об'єктів озеленення, а також створюються нові сквери, парки, квітники, газони, які відрізняються оригінальним проектним рішенням і ретельною майстерністю їх виконання.

Парки, сквери та інші зелені насадження загального користування є важливою складовою інфраструктури, які можуть розвиватися тільки за умови збереження природних ресурсів, що забезпечують його економічне зростання, естетичний вигляд та якість життя населення.

<i>Завдання</i>	<i>Індикатори досягнення оперативних цілей</i>
D.4.1. Створення нових «зелених» місць відпочинку в громаді.	кількість створених парків, скверів; озеленення загальноміських територій рослинами однолітніми та багатолітніми на одного мешканця.
D.4.2. Благоустрій територій, регулярна висадка зелених насаджень.	


D.5.
Раціональне поводження з відходами

На території Одеської області високий рівень утворення відходів та низькі показники їх використання як вторинної сировини призвели до того, що в регіоні щороку в промисловості та комунальному секторі нагромаджуються значні обсяги твердих відходів, з яких лише незначна частина застосовується як вторинні матеріальні ресурси, решта потрапляє на звалища (близько 68% від загальної кількості утворених). Відсутність системи переробки побутових відходів призводить до втрати мільйонів тон ресурсоцінних матеріалів, що містяться у відходах, які потенційно можуть бути введені у господарський обіг.

Впровадження системи роздільного збирання та повторного використання відходів є невід'ємною частиною підвищення ефективності використання природних ресурсів і переходу до сталої економіки.

D.5.1. Розвиток нових потужностей з переробки та утилізації відходів

Створення централізованих потужностей та необхідної інфраструктури для забезпечення ефективної та дієвої системи поводження з відходами – першочергові заходи з реалізації Національної стратегії управління відходами в Україні до 2030 року, схваленої Кабінетом Міністрів України. Стратегія спрямована на вирішення критичної ситуації, яка склалася з утворенням, накопиченням, зберіганням, переробкою, утилізацією та захороненням відходів і характеризується подальшим розвитком екологічних загроз.

D.5.2. Впровадження в населених пунктах громади роздільного збору відходів

Відповідно до Угоди про асоціацію з Європейським Союзом Україна має зобов'язання протягом найближчих років упорядкувати поводження з відходами та привести законодавство у відповідність до європейських вимог. З 1 січня 2018 року набрали чинності внесені зміни до Закону України «Про відходи» про заборону захоронення неперероблених (необроблених) побутових відходів. Дані зміни відповідають двом Директивам ЄС – 1999/31/ЄС та 2008/98/ЄС, які врегульовують поводження зі сміттям у країнах Європи, надають чітку послідовність дій, які необхідно виконувати із відходами, класифікують сміття, ставлять стратегічну мету скоротити кількість відходів, які вивозять на полігони.

Створення належних умов збору, сортування та подальшої переробки й використання відходів, які мають ресурсну цінність і споживчу вартість як вторинна сировина (ресурсоцінні відходи), є актуальною проблемою для нашої громади. Впровадження роздільного збору твердих побутових відходів за такими компонентами, як скло, пластик, папір, макулатура, металеві вироби, органічні відходи - є актуальним завданням до 2027 року.

<i>Завдання</i>	<i>Індикатори досягнення оперативних цілей</i>
D.5.1. Розвиток нових потужностей з переробки та утилізації відходів.	<i>обсяги утворення відходів I-IV класів небезпеки, тис. т.; кількість утворених відходів на одного мешканця.</i>
D.5.2. Впровадження в населених пунктах громади роздільного збору відходів.	

D.6.

Гуманне ставлення до безпритульних тварин

D.6.1. Будівництво притулку для бездомних тварин

Регулювання чисельності безпритульних тварин є багатопрофільною проблемою, що потребує залучення різних структур та організацій міста для її вирішення і планування на довгострокову перспективу. Як показує світовий досвід, масове знищення тварин може тривати нескінченно, не вирішуючи проблеми, та є економічно не вигідним: на місця вилучених тварин мігрують інші, заповнюючи «екологічні ніші» на вільних територіях.

Слід наголосити на необхідності дотримання особистих прав людини на охорону здоров'я: не спостерігати за стражданнями, загибеллю безпритульних тварин внаслідок жорстокого поводження з ними.

На теперішній час на території громади, за даними голів ОСББ, перебувають близько 300 безпритульних тварин.

Проект будівництва притулку для бездомних тварин в громаді спрямований на вирішення проблем безпритульних тварин на території громади. Серед таких проблем є погіршення санітарно-епідеміологічного стану, загроза укусів громадян бездомними тваринами, шум вночі, зменшення відчуття безпеки мешканцями громади.

D.6.2. Щеплення та профілактика неконтрольованого розмноження тварин

Аналіз ситуації у сфері поводження з безпритульними тваринами свідчить, що наявна на цей час в громаді система регулювання чисельності тварин є малоефективною. В місті відсутня система моніторингу чисельності безпритульних тварин, не ведеться аналіз ефективності проведених заходів щодо зниження їх чисельності.

Найбільш ефективним шляхом регулювання чисельності безпритульних тварин є реалізація заходів запобігання неконтрольованому розмноженню тварин. Засобами такого попередження є:

- масова стерилізація безпритульних тварин (впровадження методу ВСВІП (відлов – стерилізація – вакцинація – ідентифікація - повернення на місце проживання);
- просвітницька робота серед населенням (соціальна реклама, публікації, телевізійні та радіопередачі, лекційна робота в навчальних закладах тощо).

Масова стерилізація безпритульних тварин протягом першого року вже забезпечить стійку динаміку зниження їх чисельності на території громади. Продовження

цієї роботи протягом наступних кількох років в тих же обсягах дозволить довести чисельність цих тварин до мінімального рівня, необхідного для середовища громади

<i>Завдання</i>	<i>Індикатори досягнення оперативних цілей</i>
D.6.1. Будівництво притулку для бездомних тварин.	<i>кількість прилаштованих безпритульних тварин.</i>
D.6.2. Щеплення та профілактика безконтрольного розмноження тварин.	

СТРАТЕГІЧНА ЦІЛЬ: Е. Безпечна громада з розвинутою, комфортною для життя інфраструктурою



Е.1. Модернізація існуючої та розбудова нової комунальної інфраструктури

Е.1.1. Реконструкція та модернізація основних фондів, обладнання та мереж комунальної інфраструктури

Житлово-комунальне господарство - це багатогалузевий комплекс, що включає в себе утримання житлових будинків, доріг, поводження з побутовими відходами, теплопостачання, водопостачання, водовідведення, благоустрій, ритуальні послуги. Результат діяльності житлово-комунального господарства значною мірою визначають соціально-економічні показники розвитку суспільства. Галузь має життєво важливе значення як для населення громади, так і для функціонування господарства. Взагалі, без розвинутої інфраструктури, яка створюється та забезпечується підприємствами житлово-комунального господарства, неможливе існування будь-якої громади.

Е.1.2. Створення інженерних мереж в зонах рекреації

Туристичні зони, розташовані у місцях рекреації, дають широкі можливості для відпочинку та туризму. Вони є найбільш привабливими об'єктами вкладання іноземного капіталу, оскільки вимагають порівняно менших первинних інвестицій внаслідок того, що вони формуються на базі уже діючої виробничої та соціальної інфраструктури.

Базовою умовою для залучення прямих іноземних інвестицій є наявність якісної та конкурентоспроможної пропозиції. З точки зору громади, питання визначення та підготовки земельних ділянок для залучення інвестицій є ключовим та першочерговим завданням, а самі ділянки є головним продуктом для інвестицій, іншими словами - це те, що громада може запропонувати потенційним інвесторам.

В умовах жорсткої конкурентної боротьби між громадами та регіонами за інвестиції інвестор ухвалює рішення на користь тієї території, де розвинена необхідна інфраструктура та прокладені поблизу інженерні мережі. Таким чином, відсутність відповідних пропозицій позбавляє громаду можливості брати участь у боротьбі за інвестиції.

Е.1.3. Реалізація спільних проектів фінансової підтримки ОСББ

Залучення коштів співвласників ОСББ на умовах співфінансування не тільки підвищить фінансові можливості з ремонту житла, але й стимулюватиме дбайливе ставлення співвласників до спільного майна, його збереження і поліпшення. Створення прозорого механізму фінансової підтримки співвласників житла, котрі беруть на себе відповідальність за утримання будинків, є важливим й дієвим чинником прискорення самоорганізації мешканців щодо самостійного утримання своєї спільної власності.

Одним із шляхів вирішення проблем у реформуванні житлово-комунального господарства громади є заходи щодо посилення впливу співвласників на умови свого проживання та якість обслуговування житла, забезпечення можливості розв'язання громадянами житлових проблем, збереження, відновлення та розвиток житлового фонду громади. Крім матеріального стимулювання, вирішення проблем, створення ОСББ потребує об'єднання можливостей місцевої влади та бажання мешканців шляхом виконання існуючих і ухвалення на місцевому рівні таких нормативно-правових документів, реалізація яких буде максимально спрямована на підтримку громадських ініціатив у питанні переходу до ефективної моделі утримання та експлуатації житлового фонду в громаді.

Е.1.4. Відновлення та капітальний ремонт доріг і внутрішньо-квартальних проїздів

Відновлення та капітальний ремонт доріг та внутрішньо-квартальних проїздів продовжує вимагати особливої уваги, тому що частково не відповідає нормативам утримання об'єктів благоустрою.

Організація благоустрою, формування гідного зовнішнього вигляду громади, підтримка його належного санітарного стану, дотримання в ньому чистоти і порядку, створення сприятливого, екологічно безпечного середовища для життєдіяльності населення, в першу чергу територій громадського користування, зон масового відпочинку громадян, забезпечення безпеки пересування мешканців громади – першочергові завдання, які ставить перед собою громада.

Е.1.5. Будівництво колумбарію

Епідеміологічна ситуація, спричинена пандемією COVID-19, з жовтня поточного року збільшила кількість померлих більш ніж вдвічі порівняно з аналогічним періодом минулого року.

Постановою Кабінету Міністрів № 44 про внесення змін до Тимчасових рекомендацій щодо безпечного поводження з тілами померлих осіб з підозрою або підтвердженням коронавірусної хвороби (COVID-19) прописано, що за наявності надмірного виділення біологічних рідин з тіла померлого його хоронять у щільному пакеті, щоб уникнути інфікування збудником коронавірусної хвороби. Альтернативним рішенням може бути кремація.

Епідеміологічна ситуація, спричинена пандемією на COVID-19, з жовтня поточного року збільшила кількість померлих в громаді більш ніж вдвічі порівняно з аналогічним періодом минулого року. Зважаючи на збільшення смертності в громаді та відсутність додаткових вільних земельних ділянок під розміщення кладовищ, будівництво колумбарію на території кладовища громади – актуальна необхідність.

Е.1.6. Удосконалення системи надання житлово-комунальних послуг

Основним товаром у сфері комунального обслуговування виступає житлово-комунальна послуга. Згідно з Галузевим класифікатором послуги і продукція у сфері комунального обслуговування – це комунальні послуги, які пов'язані з веденням

домашнього господарства та задовольняють конкретну, індивідуальну побутову потребу людини. З метою удосконалення системи надання комунальних послуг необхідно досягти:

- забезпечення ефективної інвестиційної політики в галузі житлово-комунального господарства;
- запровадження стимулів до економного і раціонального господарювання та використання ресурсів;
- регулювання тарифів на побутові послуги, залучення громадськості до проведення цих заходів;
- доступності житлово-комунальних послуг для громадян з низьким рівнем доходів, адресного соціального захисту населення в оплаті послуг;
- удосконалення роботи юженської комунальної інформаційної системи.

Завдання	Індикатори досягнення оперативних цілей
Е.1.1. Реконструкція та модернізація основних фондів, обладнання та мереж комунальної інфраструктури.	<p><i>ступінь зношеності водопровідних мереж;</i> <i>відсоток централізованих теплових мереж, що потребують капітального ремонту;</i> <i>ступінь зношеності каналізаційних мереж;</i> <i>частка ліфтів, що модернізовані або замінені, у відсотках до загальної кількості ліфтів;</i> <i>площа проїжджої частини вулиць, які відремонтовані;</i> <i>площа пішохідних доріжок, яка відремонтована;</i> <i>наявність колумбарію.</i></p>
Е.1.2. Створення інженерних мереж в зонах рекреації.	
Е.1.3. Реалізація спільних проєктів фінансової підтримки ОСББ.	
Е.1.4. Відновлення та капітальний ремонт доріг і внутрішньо-квартальних проїздів.	
Е.1.5. Будівництво колумбарію.	
Е.1.6. Удосконалення системи надання житлово-комунальних послуг.	



Е.2. Підвищення рівня транспортної інфраструктури в сільській місцевості

Е.2.1. Будівництво нових доріг між населеними пунктами громади

Суть системи ефективного управління дорожньо-транспортною інфраструктурою в межах ОТГ полягає у комплексному вирішенні проблемних питань на основі базових принципів модернізації дорожньої мережі.

В умовах інституційних перетворень адміністративно-територіального устрою та економіки України проблема розвитку дорожньої інфраструктури є однією з пріоритетних задач кожного керівника органу місцевого самоврядування.

Е.2.2. Забезпечення якісного дорожнього покриття в с.Сичавка, с.Кошари та на території МІЗу

Ефективна дорожньо-транспортна система ОТГ є найважливішим фактором зниження логістичної асиметрії та диспропорції розвитку окремих населених пунктів у межах об'єднаної громади.

Дорожня інфраструктура в сучасних умовах орієнтована не тільки на створення якісних і комфортних умов для пересування населення в межах громади, а й несе значне соціальне навантаження. Дорожньо-транспортна мережа забезпечує доступність послуг у межах громади, насамперед освіти, охорони здоров'я, безпеки та адміністративних послуг.

Е.2.3. Будівництво велосипедних доріжок, пішохідних доріжок та благоустрій вздовж них

Користувачами вулиць є не лише водії автомобілів, а й пішоходи та велосипедисти. Створивши простір для руху велосипедистів (велосмуги чи велодоріжки) та для пішоходів (відокремлені тротуари), зможемо значно підвищити їхню безпеку. Чим далі велосипедисти від дороги, тим безпечніше вони почуваються. Безпека велосипедиста тісно пов'язана з добре облаштованою велосипедною інфраструктурою та кількістю користувачів. Більш безпечно середовище сприяє збільшенню відсотка користувачів велосипедів. Готовність інших учасників дорожнього руху брати до уваги велосипедистів та безкомпромісне дотримання велосипедистами правил дорожнього руху допомагає значно підвищити безпеку.

Обмеження під час карантину, спричиненого коронавірусом (COVID-19), також продемонстрували необхідність розвитку велосипедної інфраструктури, адже пересування велосипедом сприяє соціальному дистанціюванню, не створюючи при цьому заторів. Більше того, досить часто в ОТГ велосипед є одним із найдоступніших видів пересування (дешевше коштує, ніж авто).

Однією з важливих частин стратегічного планування велосипедної інфраструктури є розвиток єдиної зв'язної мережі. Велосипедист повинен мати можливість переміщуватися з точки відправлення до якомога більшої кількості напрямків.

Е.2.4. Впорядкування дорожнього руху в громаді

Забезпечення належного утримання та ефективної експлуатації доріг на території громади та впорядкування дорожнього руху на території населених пунктів громади призведе до покращення соціально-економічного розвитку громади в цілому.

Поліпшення дорожньої інфраструктури підвищить інвестиційний клімат громади, дозволить розвиватися діючим підприємствам, сприятиме створенню нових суб'єктів господарської діяльності, забезпечить повноцінне проживання, роботу і відпочинок мешканців громади.

Е.2.5. Створення системи транспортного сполучення між населеними пунктами

Одним із пріоритетних завдань об'єднаної територіальної громади є забезпечення населення гідними умовами життя.

Для створення комфортного середовища для проживання на території населених пунктів та сталого розвитку об'єднаної громади в першу чергу необхідно організувати надання життєво необхідних послуг, пов'язаних з вільним пересуванням територією громади.

До складу Юженської міської територіальної громади увійшли 7 населених пунктів: місто Южне, селище міського типу Нові Білярі, села Білярі, Булдинка, Григорівка, Сичавка та Кошари. Погане транспортне сполучення між селами громади погіршує доступ до адміністративного центра громади, до місць роботи деяких жителів та до місць отримання соціальних та адміністративних послуг.

Завдання	Індикатори досягнення оперативних цілей
Е.2.1. Будівництво нових доріг між населеними пунктами громади.	площа доріг, яка відремонтована площа пішохідних доріжок, яка відремонтована; площа велосипедних доріжок, яка побудована; наявність схеми дорожнього руху; кількість створених маршрутів.
Е.2.2. Забезпечення якісного дорожнього покриття в с.Сичавка, с.Кошари та на території МІЗу.	
Е.2.3. Будівництво велосипедних доріжок, пішохідних доріжок та благоустрій вздовж них.	
Е.2.4. Впорядкування дорожнього руху в громаді.	
Е.2.5. Створення системи транспортного сполучення між населеними пунктами.	

Е.3.**Сучасне, екологічне та доступне транспортне забезпечення**

Сьогодні транспортний сектор економіки України у цілому задовольняє лише базові потреби економіки й населення у перевезеннях. Рівень безпеки, показники якості та ефективності перевезень пасажирів і вантажів, енергоефективності, техногенного навантаження на довкілля не відповідають сучасним вимогам. Залишається низьким рівень сервісного обслуговування клієнтів, недостатньо використовується наявний транзитний потенціал і вигідне географічне положення країни. Спостерігається відставання в розвитку транспортної інфраструктури.

Е.3.1. Розвиток морського пасажирського транспорту, будівництво яхт-клубу Будівництво морського вокзалу.

Основна діяльність водного транспорту - задоволення потреб людей у пасажирських перевезеннях, а також у задоволенні попиту на відпочинок під час морської подорожі. Особливістю попиту на морські подорожі у нашій країні є досить чітко виражена сезонність. Умовно можна вважати травень-вересень сезонним періодом, а жовтень-квітень несезонним.

Невеличкі сезонні туристичні подорожі на водному транспорті берегом Чорного моря, від Одеського порту до коблівської рекреаційної зони із зупинкою в Южненській громаді є одним з перспективних напрямків розвитку туристичної галузі південного регіону Одеської області.

Будівництво яхт-клубу.

Фондом комунального майна Южненської міської ради сформовані дві земельні ділянки під будівництво гавані для яхт та катерів з елінгами, готелями, ресторанами та об'єктами торгівлі:

- для будівництва та обслуговування об'єктів рекреаційного призначення для розміщення яхтово-туристичного комплексу – 5,3 га;
- для будівництва та обслуговування будівель торгівлі, під розміщення готельного комплексу – 2,4 га.

Реалізація проекту не тільки позитивно вплине на економіку громади через створення нових робочих місць, стабільні надходження до бюджету громади, але й якісно поліпшить використання прибережної зони, створить привабливий архітектурний вигляд узбережжя. Підвищення привабливості Южненської громади для туристів призведе до збільшення уваги з боку потенційних інвесторів.

Е.3.2. Будівництво сучасного автовокзалу

Одним із важливих завдань міської ради є регулювання діяльності міського пасажирського автомобільного транспорту, який забезпечує життєдіяльність населення у виробничій і невиробничій сферах. Його ефективне функціонування є необхідною умовою стабілізації економіки, поліпшення умов, рівня життя та соціального добробуту населення громади.

Існуючі транспортні компанії здійснюють понад 100 рейсів на добу. Кількість перевезених пасажирів - приблизно 800 тис.

Питання щодо збільшення кількості оборотних рейсів на території громади та рейсів міжміського сполучення, переповнених автобусів в даних напрямках та низького рівня обслуговування на автостанції Южненської громади – досить актуальні проблемні питання для мешканців громади.

Збільшення кількості відпочивальників та позитивний приріст населення міста призводить до постійного збільшення пасажиропотоку. Будівництво нової сучасного автовокзалу першого або другого класу в громаді вкрай необхідне.

Е.3.3. Безпечний, якісний, екологічний рухомий склад

Напрямок передбачає створення комфортного, безпечного й доступного міського середовища, забезпеченого комунікаціями; розвиток екологічного транспорту в громаді, що забезпечуватиме зниження шкідливого впливу на довкілля, поліпшення безпеки транспорту в громаді.

Розглядається можливість впровадження електробусів. Планується запровадження системи моніторингу та диспетчеризації громадського транспорту (GPS); будівництво «розумних» зупинок з інформацією про маршрути; системи «Єдиного електронного квитка», що передбачає забезпечення параметрів комфорту.

Е.3.4. Будівництво сучасних паркінгів та додаткових парко-місць на території громади

Організація та розвиток паркувального простору необхідна задля зниження завантаженості вулично-дорожнього руху. Використання майданчиків для паркування транспортних засобів з максимальною ефективністю за рахунок раціональної організації та введення нових інноваційних технологій призведе до збільшення надходжень коштів до бюджету Южненської міської об'єднаної територіальної громади.

Упорядкування процесів паркування індивідуального автотранспорту, особливо в літній період, можна вирішити за рахунок будівництва сучасних багатоповерхових паркінгів. За рахунок проїжджої частини створення нових паркомісць можливе шляхом нанесення відповідної дорожньої розмітки, знаків та інформаційних стендів.

Е.3.5. Розвиток мережі електричних заправок

Схвалена розпорядженням Кабінету Міністрів України «Національна транспортна стратегія України на період до 2030 року» ставить за мету збільшення частки використання електротранспорту та електромобілів, зокрема доведення частки електротранспорту у внутрішньому сполученні до 75% у 2030 році та збільшення рівня застосування альтернативних видів палива й електроенергії до 50 % до 2030 року.

За останні п'ять років кількість електромобілів в Україні зросла в чотири рази – з 5,6 тис до 27,3 тис. Такі цифри наводять Мініфраструктури та асоціація "Укравтопром".

Українці купували в середньому по 7,2 тис. електрокарів кожного року. Суттєве зростання попиту на електричні автомобілі відбулося у 2018 році, коли з 1 січня був скасований ПДВ на імпорт таких транспортних засобів. Ще раніше було скасоване мито 10%. Одна з причин відмови від придбання електрокарів, яку часто називають автолюбители, – відсутність інфраструктури.

Е.3.6. Створення умов для розвитку вантажного транспорту

Автотраса Южне–Одеса експлуатується з 1976 року, з початку будівництва населеного пункту. Інтенсивність руху і склад транспортного потоку до міста, регулярні перевантаження окремих ділянок дороги призвели до їх аварійного стану.

Дорога перевантажена автотранспортом з перевезення зерна та зернових культур до підприємств ТОВ «Бориваж» та ТОВ «Трансінвестсервіс». Вантажний автотранспорт в період збору зернових займає близько 40% асфальтного покриття дороги, що призводить до небезпеки дорожнього руху на цій території автошляху, а асфальтне покриття автомобільної дороги загального користування обласного значення Одеса-Южне набуває аварійного стану.

На цій ділянці дороги щодня здійснюється перевезення (вранці та ввечері) близько 6 тисяч працівників підприємств акваторії Малого Аджалицького лиману та перевезення пасажирів автомобільним транспортом загального користування у звичайному режимі руху та маршрутному таксі Южне-Одеса.

<i>Завдання</i>	<i>Індикатори досягнення оперативних цілей</i>
Е.3.1. Розвиток морського пасажирського транспорту, будівництво яхт-клубу.	<i>кількість об'єктів транспортного забезпечення, які будуть утворені; наявність рухомого складу морського пасажирського транспорту; середній рівень зношення рухомого складу автобусів; наявність рухомого складу автобусів</i>
Е.3.2. Будівництво сучасного автовокзалу.	
Е.3.3. Безпечний, якісний, екологічний рухомий склад.	
Е.3.4. Будівництво сучасних паркінгів та додаткових парко-місць на території громади.	
Е.3.5. Розвиток мережі електричних заправок.	
Е.3.6. Створення умов для розвитку вантажного транспорту.	

Е.4.

Підвищення рівня безпеки в громаді

Е.4.1. Освітлення вулиць громади та місць громадського відпочинку

Мережі вуличного освітлення є невід'ємною частиною інфраструктури будь-якого населеного пункту. Наявність вуличного освітлення в громаді одночасно забезпечує транспортний та пішохідний рух, робить середовище більш затишним та естетичним, сприяє запобіганню злочинних дій.

Е.4.2. Впровадження програм «Безпечна громада» та «Поліцейський офіцер громади»

Забезпечення безпеки і порядку, протидія злочинності в Україні належать до найбільш актуальних проблем, які мають вирішуватися державними органами виконавчої влади та органами місцевого самоврядування.

Виходячи з оцінки рівня стану безпеки мешканців громади, показник якого є невисоким, та оцінки проблем громади з поширення злочинності, алкоголізму та наркоманії, показник якого найвищий серед проблемних питань розвитку громади (звіт про результати опитування мешканців Южненської міської територіальної громади), постала потреба у впровадженні заходів з забезпечення контролю безпеки населення, захисту

стратегічних об'єктів та об'єктів забезпечення життєдіяльності громади, безпеки дорожнього руху тощо.

Впровадження програм "Безпечна громада" та «Поліцейський офіцер громади» забезпечить підвищення ефективності безпеки населення, а саме: низький рівень злочинності; належний благоустрій; покращення екології; розвинену безпекову інфраструктуру.

Е.4.3. Створення єдиного доступного центру безпеки громади

Головною метою створення центрів безпеки є забезпечення доступності публічних послуг, що надаються населенню територіальної громади — передусім забезпечення захисту населення і територій від пожеж та надзвичайних ситуацій, а також дотримання громадської безпеки. Діяльність центру безпеки спрямована на задоволення потреб громади у комплексному забезпеченні безпеки як у сфері цивільного захисту, так і у сфері громадського порядку. Такий центр є опорним і координаційним щодо інших місцевих пожежних команд громади, якщо вони у цій громаді є. Крім того, великим акцентом у діяльності центру безпеки є профілактична та просвітницька діяльність, спрямована на попередження правопорушень і НС, а також на підготовку населення до кризових ситуацій.

<i>Завдання</i>	<i>Індикатори досягнення оперативних цілей</i>
Е.4.1. Забезпечення освітленням вулиць громади та місць громадського відпочинку.	<p><i>рівень злочинності - кількість зареєстрованих злочинів на 10 тисяч населення;</i></p> <p><i>рівень розкриття правопорушень;</i></p> <p><i>забезпеченість системами відеоспостереження;</i></p> <p><i>рівень забезпечення встановлення відеонагляду на території с. Сичавка, смт.Нові Біляри.</i></p>
Е.4.2. Впровадження програм «Безпечна громада» та «Поліцейський офіцер громади»	
Е.4.1. Створення єдиного доступного центру безпеки громади.	

5. Етапи та механізм реалізації Стратегії

Перший крок - погодження і затвердження Южненською міською радою Стратегії сталого розвитку Южненської міської територіальної громади до 2030 року.

Наступний крок – розробка та затвердження Плану заходів з реалізації Стратегії, який передбачає заходи на три роки (перший етап) та наступні чотири роки (другий етап) періоду дії стратегії відповідно до цілей і завдань. План заходів включає програми та проекти розвитку, які спрямовані на реалізацію передбачених стратегією завдань, конкретизовані в технічні завдання на проекти регіонального розвитку, визначає орієнтовні обсяги і джерела їх фінансування, відповідальних виконавців та строки виконання.

Інструментами реалізації Стратегії є план заходів щодо реалізації Стратегії, програми та проекти регіонального розвитку, місцеві цільові програми в окремих сферах соціально-економічного розвитку, програма економічного і соціального розвитку Южненської міської територіальної громади.

Програма розвитку складається з комплексу взаємопов'язаних завдань та заходів, спрямованих на досягнення цілей, визначених Стратегією, та здійснюватиметься через реалізацію проектів розвитку, включених до неї, визначає очікувані результати її реалізації, орієнтовний фінансовий план (прогноз потреби у фінансуванні проектів регіонального розвитку, включених до програми).

Комплекс взаємопов'язаних заходів для розв'язання окремих проблем міського розвитку оформлюється у вигляді документа – технічного завдання на проекти регіонального розвитку (за встановленою законодавством формою), що визначає територіальне спрямування кожного проекту, строку його впровадження, джерел фінансування та індикаторів (показників) оцінки ефективності його реалізації.

Відповідальність за моніторинг та оцінку результативності реалізації плану заходів стратегії буде покладена на робочу групу, яка складатиметься з найбільш активних членів громади.

Затвердження звіту щодо результатів моніторингу та оцінки реалізації Стратегії розвитку Южненської міської територіальної громади та виконання плану заходів щодо реалізації Стратегії забезпечує Южненська міська рада.

Фінансове забезпечення реалізації Стратегії

Виконання завдань та пріоритетні напрями Стратегії фінансуватимуться за рахунок коштів місцевого бюджету, субвенцій, інших трансфертів з державного бюджету місцевим бюджетам, коштів галузевих (міжгалузевих) державних цільових програм та бюджетних програм центральних органів виконавчої влади, що спрямовуються на розвиток відповідної сфери у регіонах; коштів місцевих цільових програм в окремих сферах соціально-економічного розвитку, державного фонду регіонального розвитку, міжнародних фінансових організацій, інших джерел.

Для виконання (фінансування) завдань Стратегії структурні підрозділи Южненської міської ради розробляють щорічні програми економічного і соціального розвитку та відповідні регіональні програми, укладають угоди щодо регіонального розвитку, в яких у межах бюджетних призначень передбачаються обсяги фінансування, що є підставою для врахування їх в державному та місцевих бюджетах на відповідний рік.

Під час фінансування заходів з реалізації Стратегії усі виконавці повинні забезпечити виконання запланованих завдань із залученням мінімального обсягу бюджетних коштів та досягненням максимального результату у їх використанні.

За рахунок бюджетних програм підтримки розвитку фінансуватимуться заходи, спрямовані на виконання окремих стратегічних завдань та пріоритетних напрямків Стратегії.

Виконавці, які беруть участь в реалізації Стратегії, щороку передбачають відповідні кошти за своїми бюджетними програмами.

Джерелами фінансування заходів з реалізації Стратегії за рахунок місцевого бюджету є доходи місцевих бюджетів, що не враховуються під час визначення міжбюджетних трансфертів.

Фінансування заходів з реалізації Стратегії здійснюватиметься також за рахунок коштів інвесторів, які залучатимуться для реалізації конкретних інвестиційних проектів та виконання програм.

Моніторинг та оцінка результативності реалізації Стратегії

Важливою частиною механізму реалізації Стратегії є контроль, що передбачає проведення моніторингу та оцінку результативності реалізації Стратегії та планів заходів з її реалізації.

Результати реалізації Стратегії визначатимуться на підставі проведення моніторингу стану досягнення стратегічних, оперативних цілей, завдань Стратегії і планів заходів шляхом порівняння фактично отриманих значень індикаторів оцінки результативності виконання завдань і їх прогностичних значень.

Проведення моніторингу та оцінки результативності реалізації Стратегії та плану заходів здійснюється на основі звіту відповідальних за виконання проектів розвитку, визначених планом заходів.

Проведення моніторингу та оцінки результативності реалізації Стратегії та плану заходів здійснюється щороку. Готується звіт про результати проведення моніторингу виконання плану заходів за відповідний період за формою, встановленою законодавством.

За результатами моніторингу і оцінки досягнення визначених стратегічних цілей у разі необхідності будуть розглянуті можливі зміни до Стратегії розвитку Юженської міської територіальної громади.

ІНДИКАТОРИ РЕЗУЛЬТАТИВНОСТІ ЗА ОПЕРАТИВНИМИ ЦІЛЯМИ СТРАТЕГІЇ:

Цільовими індикаторами Стратегії розвитку Юженської міської територіальної громади визначені показники, що характеризують стан ключових сфер життєдіяльності громади. Індикатори згруповані за оперативними цілями Стратегії. В основі більшості наведених індикаторів лежать методики державних органів статистики. Прогнозні значення індикаторів у 2030 році були визначені на основі вивчення динаміки відповідних показників.

<i>Індикатори</i>	<i>Од. вимірювання</i>	<i>2021 р.</i>	<i>2030р.</i>
Основні індикатори			
Населення громади	тис.осіб	36,0	36,9
Доходи на одного мешканця (співвідношення власних надходжень і кількості мешканців, що проживає на території громади)	тис. грн	14,4	21,7
Частка місцевих податків та зборів у власних доходах місцевих бюджетів (загальний фонд)	%	30,9	31,5
A.1.Розбудова громади, прозорі земельні відносини.			
Наявність генеральних планів с.Сичавка та с.Кошари	так/ні	ні	так
Наявність схеми перспективного розвитку громади	так/ні	ні	так
Частка площі земель громади, які були охоплені інвентаризацією та внесені до міського земельного кадастру (у загальній площі земель громади)	%	0	100
Відсоток доходів місцевого бюджету від плати за землю	%	18	23
A.2. Підтримка промислового сектору економіки.			
Кількість підприємств	од.	20	22
Індекс промислової продукції	%	115,0	178,0
Обсяг реалізованої промислової продукції у розрахунку на одного мешканця	тис. грн	314,0	547,0
Частка міста в обласному підсумку реалізованої промислової продукції	%	19,0	25,0
Індекс вантажообігу акваторії порту Південний	%	100,0	106,0
Індекс вантажопереробки порту	%	100,0	125,0
A.3. Підтримка малого і середнього бізнесу.			
Кількість підприємств	од.	342	362
Кількість фізичних осіб-підприємців	од.	1198	1370
Кількість створених об'єктів (бізнес-організації, громадські об'єднання, стартапи, кластери, індустріальні мережі, технопарки, хаби).	од.	2	6
Частка обсягу реалізованої промислової продукції (товарів, послуг) середніми та малими підприємствами	%	28	35
Частка зайнятих працівників на середніх та малих підприємствах	%	45	47
Обсяг роздрібного товарообороту підприємств	млн грн	842,1	1260,0
A.4. Високопродуктивний аграрний сектор.			
Урожайність зернових та зернобобових культур	ц/га	22,0	40,0
Урожайність соняшнику	ц/га	18,7	30,0
Кількість фермерських господарств та підприємств	од.	9	11
Кількість поголів'я корів	од.	95	115

Кількість бджолосімей	од.	268	350
V.1. Створення позитивного інвестиційного іміджу та популяризація туристичних можливостей.			
Кількість заходів, проведених з метою просування туристичного потенціалу громади	од.	1	15
Кількість створеної туристично-інформаційної продукції про туристичний потенціал громади	од.	2	5
Кількість об'єктів екотуризму в сільській місцевості	од.	0	2
Створений власний туристичний оператор	так/ні	ні	так
V.2. Удосконалення туристичної інфраструктури.			
Кількість закладів для розміщення туристів	од.	60	62
Кількість місць у закладах розміщення туристів	од.	4957	5207
Кількість приїжджих відвідувачів	тис осіб	81,0	100,0
Частка доходів від туризму (туристичний збір) в загальних доходах громади	%	0,07	0,14
C.1. Сучасна якісна освіта.			
Кількість закладів освіти	од.	16	17
Кількість дітей у закладах дошкільної освіти на 100 місць	дітей	109	117
Кількість дітей у закладах загальної середньої освіти на 100 місць	дітей	97	106
Рівень охоплення дітей дошкільними закладами освіти, % від загальної кількості дітей відповідного віку	%	100	100
Кількість класів з інклюзивною формою навчання у школах	од.	22	30
Охоплення дітей позашкільною освітою	%	22,0	23,5
C.2. Міцне здоров'я кожному.			
Кількість об'єктів охорони здоров'я	од.	5	5
Забезпеченість населення лікарями всіх спеціальностей (на 1 тис. мешканців)	осіб/1 тис мешканців	1,73	2,10
Забезпеченість населення середнім медичним персоналом всіх спеціальностей (на 1 тис. мешканців)	осіб/1 тис. мешканців	2,91	3,03
Забезпеченість бригадами екстреної медичної допомоги	од./на 10 тис. мешканців	0,56	1,09
Смертність населення на 1000 мешканців	випадків на 1 тис. мешканців	8,41	5,48
Дитяча смертність на 1000 новонароджених	випадків на 1 тис. мешканців	6,7	0,0
Частка видатків бюджету на охорону здоров'я у загальних видатках місцевого бюджету	%	5	3
Забезпеченість медичним обладнанням	%		
C.3. Фізична активність та спорт.			
Кількість спортивних споруд у громаді	од.	55	65
Кількість спортивних клубів	од.	16	20
Кількість населення громади, охопленого всіма видами фізкультурно-оздоровчої роботи	од.	6184	8200
C.4. Культурний генофонд населення.			
Кількість об'єктів культури	од.	9	10
Кількість відвідувачів музею	тис. осіб	5,7	6,1
Кількість екскурсій у музеї	одиниць / 1 тис. мешканців	1,6	2,2
Кількість відвідувачів виставок/ майстер-класів	тис. осіб	4,5	5,3
Наявність медіацентру	так/ні	ні	так
Кількість проведених культурних заходів (концертів, фестивалів)	од.	168	250
C.5. Соціальна підтримка.			
Розширення мережі закладів (центрів) соціального характеру	од.	0	2
Охоплено населення соціальними послугами	осіб	3,1	5,7
Збільшення кількості соціальних послуг	од.	7	17
C.6. Громада в смартфоні.			

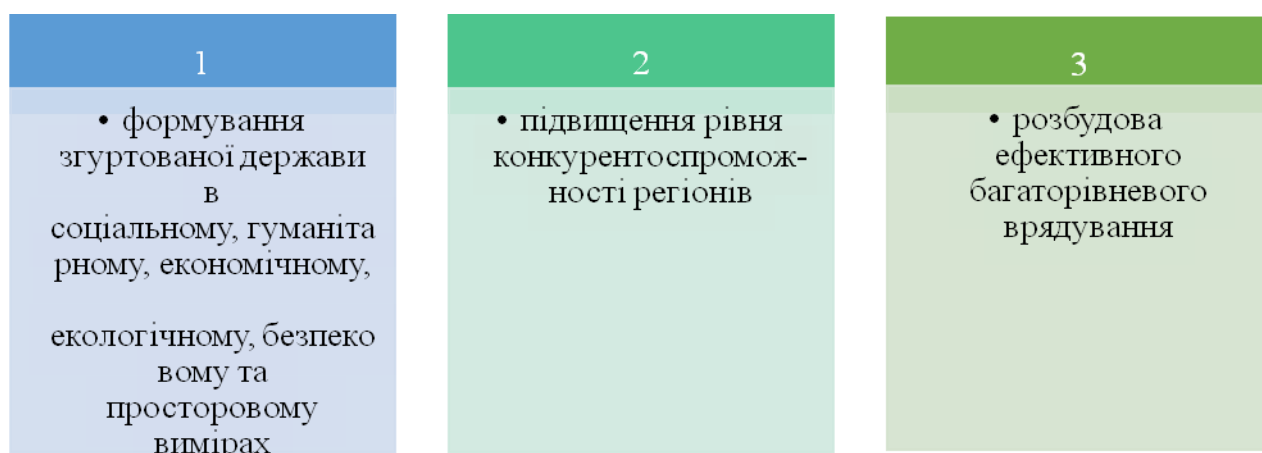
Наявність зручного і комфортного сайту	так/ні	ні	так
Наявність мобільного додатку “Громада в смартфоні”	так/ні	ні	так
C.7. Ринок праці, зайнятість.			
Рівень безробіття	%	0,3	0,15
Кількість створених нових робочих місць	осіб	65	290
Рівень середньомісячної заробітної плати (у розрахунку на одного штатного працівника)	тис. грн	19,1	27,6
Відсоток доходів місцевого бюджету від ПДФО	%	55	60
C.8. Підтримка молоді.			
Кількість об’єктів створено	од.	0	2
Середня кількість заходів на рік	од.	18	20
Середня кількість учасників одного заходу	осіб	172	200
Середня кількість конкурсів на рік	од.	5	5
Середня кількість учасників конкурсів	осіб	70	90
Кількість стипендіатів обдарованої молоді	осіб	4	4
D.1. Екологічна та ощадлива енергетика.			
Потужність вітроелектростанції	МВт	76,5	112,5
Кількість ВЕУ (вітроенергетичних установок) в громаді	од.	8	16
Потужність сонячної електростанції	кВт	350	700
Кількість СЕС (сонячних електростанцій)	од.	1	2
Кількість проектів (програм) підтримки енергомодернізації багатоквартирних будинків	од.	1	2
Відсоток термомодернізації будівель (утеплення зовнішніх стін) до загальної кількості багатоквартирних будинків	%	22	28
Відсоток будинків з частковою термомодернізацією	%	29	61
Відсоток об’єктів соціальної сфери та будівель установ бюджетної сфери, які потребують термомодернізації.	%	22	0
D.2. Захищена та відновлена екосистема, збережений природно-заповідний фонд.			
Площа земель природно-заповідного фонду	га	1166,6	1166,6
Кількість проектів МТД	од.	0	1
Викиди забруднюючих речовин в атмосферне повітря від стаціонарних джерел забруднення на одного мешканця	кг	62,0	35,0
Скидання забруднених зворотних вод у поверхневі водні об’єкти	млн.м ³	0,2	0,0
D.3. Формування раціонального водокористування та забезпечення чистою водою.			
Частка міського та сільського населення, яке має доступ до централізованого водопостачання	%	100	100
Протяжність мереж водопостачання в місті	тис.м	33,5	36,0
Частка систем водопостачання, які замінені	%	24	50
Потужність очисних споруд на території громади	тис.м ³ /добу	25,0	55,0
D.4. Озеленення громади, створення зон відпочинку.			
Кількість створених парків, скверів	од.	7	9
Озеленення загальноміських територій рослинами однолітніми та багатолітніми на одного мешканця	од./мешканця	10,3	16,0
D.5. Раціональне поводження з відходами.			
Обсяги утворення відходів I-IV класів небезпеки	тис.т	65,8	46,0
Кількість утворених відходів на одного мешканця	т	1,8	1,2
E.1. Модернізація існуючої та розбудова нової комунальної інфраструктури.			
Рівень зношеності водопровідних мереж	%	79	50
Відсоток централізованих теплових мереж, що потребують капітального ремонту	%	44	35
Площа проїжджої частини вулиць, які відремонтовані	тис.кв.м	68,5	123,8
Площа пішохідних доріжок, які відремонтовані	тис.кв.м	40,5	57,0
Частка ліфтів, що модернізовані або замінені, у відсотках до загальної кількості ліфтів	%	51,1	62,5
Наявність колумбарію	од.	ні	так
E.2. Підвищення рівня транспортної			

інфраструктури в сільській місцевості.			
Площа доріг, які відремонтовані	тис.кв.м	х	9,0
Площа пішохідних доріжок, які відремонтовані	тис.кв.м	х	5,0
Площа велосипедних доріжок, які побудовані	км	х	1,5
Наявність схеми дорожнього руху	так/ні	ні	так
Кількість створених маршрутів	од.	1	2
Е.3. Сучасне, екологічне та доступне транспортне забезпечення.			
Кількість об'єктів транспортного забезпечення, що будуть утворені	од.	х	4
Наявність рухомого складу морського пасажирського транспорту	так/ні	ні	так
Наявність рухомого складу автобусів, в т.ч. з пристосованістю для перевезення осіб з обмеженими фізичними можливостями	од.	1	3
Середній рівень зносу рухомого складу автобусів	%	57	20
Е.4. Підвищення рівня безпеки в громаді.			
Рівень злочинності - кількість зареєстрованих кримінальних правопорушень на 10 тис. населення	%	49	33
Рівень розкриття правопорушень	%	24	46
Забезпеченість системами відеоспостереження	од.	24	69
Рівень забезпечення відеонаглядом на території с.Сичавка, смт.Нові Білярі	%	0	100

6. Відповідність положенням Державної стратегії регіонального розвитку та регіональної стратегії розвитку.

Стратегія сталого розвитку Южненської міської територіальної громади на період до 2030 року відповідає положенням Державної стратегії регіонального розвитку на 2021-2027 роки та Стратегії розвитку Одеської області на 2021-2027 роки.

Стратегічна мета державної регіональної політики до 2027 року досягається на основі **трьох стратегічних цілей**:



Стратегічна мета розвитку Одеської області до 2027 року досягається на основі **п'ятих стратегічних цілей**:

1	2	3	4	5
<ul style="list-style-type: none"> • новий соціально-гуманітарний розквіт 	<ul style="list-style-type: none"> • ЕКО трансформація 	<ul style="list-style-type: none"> • глобалізація туристично-культурного середовища та інфраструктурний розвиток 	<ul style="list-style-type: none"> • ефективний економічний простір. 	<ul style="list-style-type: none"> • формування на засадах інновацій експортно-орієнтованої харчової індустрії

**Оперативні цілі Стратегії сталого розвитку Юженської міської територіальної громади до 2030 року
відповідно до положень Державної стратегії регіонального розвитку на 2021-2027 роки та Стратегії розвитку Одеської області на 2021-2027 роки**

<i>Оперативні цілі Стратегії</i>	<i>Відповідність оперативним цілям Стратегії розвитку Одеської області на 2021-2027 роки</i>	<i>Відповідність оперативним цілям Державної стратегії регіонального розвитку на 2021-2027 роки</i>
А. Розвинена, конкурентоздатна інноваційна економіка		
А.1. Розбудова громади, прозорі земельні відносини		1.1. Стимулювання центрів економічного розвитку (агломерації, міста)
А.2. Підтримка промислового сектору економіки	4.1. Підтримка регіонального виробника	2.5. Сталий розвиток промисловості
А.3. Підтримка малого і середнього бізнесу	4.2. Сталий розвиток середнього та малого підприємництва	2.2. Сприяння розвитку підприємництва, підтримка інтернаціоналізації бізнесу у секторі малого та середнього підприємництва 2.4. Сприяння впровадженню інновацій та зростанню технологічного рівня регіональної економіки, підтримка інноваційних підприємств та стартапів
А.4. Високопродуктивний аграрний сектор	4.5. Високопродуктивне аграрне виробництво	1.2. Збереження навколишнього природного середовища та стале використання природних ресурсів, посилення можливостей розвитку територій, які потребують державної підтримки (макро-та мікрорівень)

В. Сприятливий інвестиційний клімат та розвинутий туристичний потенціал

В.1. Створення позитивного інвестиційного іміджу та популяризація туристичних можливостей	4.4. Приваблива інвестиційна платформа	1.5. Формування єдиного освітнього, інформаційного, культурного простору в межах всієї території України (розвиток внутрішнього туризму).
В.2. Удосконалення туристичної інфраструктури	3.1. Потужний туристичний потенціал	1.5. Формування єдиного освітнього, інформаційного, культурного простору в межах всієї території України (розвиток внутрішнього туризму)

С. Культурний, спортивний, інтелектуальний розвиток з високим рівнем соціального життя.

С.1. Сучасна якісна освіта.	1.1. Сучасна високоякісна освіта	2.1. Розвиток людського капіталу
С.2. Міцне здоров'я кожному.	1.2. Міцне здоров'я кожному	2.1. Розвиток людського потенціалу.
С.3. Фізична активність та спорт.	1.3. Фізична активність та спорт	2.1. Розвиток людського капіталу
С.4. Культурний генофонд населення.	3.2. Культурний генофонд населення	1.3. Розвиток людського потенціалу
С.5. Соціальна підтримка.	1.4. Соціальний захист населення	1.4. Розвиток інфраструктури та цифрова трансформація регіонів
С.6. Громада в смартфонах.	4.6. Цифрова трансформація	1.4. Розвиток інфраструктури та цифрова трансформація регіонів.
С.7. Ринок праці, зайнятість.		2.1. Розвиток людського капіталу
С.8. Підтримка молоді.		2.1. Розвиток людського потенціалу

Д. Енергоефективна, енергонезалежна та екологічно чиста громада.

D.1. Екологічна та ощадлива енергетика.	2.2. Екологічна енергія	1.4. Розвиток інфраструктури та цифрова трансформація регіонів (розвиток інженерної інфраструктури)
D.2. Захищена та відновлена екосистема, збережений природно-заповідний фонд.	2.3. Захищена та відновлена екосистема	1.2. Збереження навколишнього природного середовища та стале використання природних ресурсів, посилення можливостей розвитку територій, які потребують державної підтримки (макро-та мікрорівень)
D.3. Формування раціонального водокористування та забезпечення чистою водою.	2.1. Формування раціонального водокористування та чиста вода	1.4. Розвиток інфраструктури та цифрова трансформація регіонів (розвиток інженерної інфраструктури)
D.4. Озеленення громади, створення зон відпочинку	2.3. Захищена та відновлена екосистема	1.1. Стимулювання центрів економічного розвитку (агломерації, міста)
D.5. Раціональне поводження з відходами.	2.4. Належне і	1.4. Розвиток

	відповідальне поводження з відходами	інфраструктури та цифрова трансформація регіонів (розвиток інженерної інфраструктури).
D.6. Гуманне ставлення до безпритульних тварин.		1.4. Розвиток інфраструктури та цифрова трансформація регіонів
E. Безпечна громада з розвинуеною, комфортною для життя інфраструктурою.		
E.1. Модернізація існуючої та розбудова нової комунальної інфраструктури	2.1. Формування раціонального водокористування та чиста вода	1.4. Розвиток інфраструктури та цифрова трансформація регіонів (розвиток інженерної інфраструктури)
E.2. Підвищення рівня транспортної інфраструктури в сільській місцевості	3.3. Якісний інфраструктурний розвиток	1.2.Збереження навколишнього природного середовища та стале використання природних ресурсів, посилення можливостей розвитку територій, які потребують державної підтримки (макро- та мікрорівень) 1.4. Розвиток інфраструктури та цифрова трансформація регіонів (розвиток транспортної інфраструктури)
E.3. Сучасне, екологічне та доступне транспортне забезпечення	3.3. Якісний інфраструктурний розвиток	1.4. Розвиток інфраструктури та цифрова трансформація регіонів (розвиток транспортної інфраструктури)
E.4. Підвищення рівня безпеки в громаді	3.3. Якісний інфраструктурний розвиток	1.4. Розвиток інфраструктури та цифрова трансформація регіонів (розвиток інфраструктури безпеки)

ЗВІТ ПРО РЕЗУЛЬТАТИ ОПИТУВАННЯ МЕШКАНЦІВ ЮЖНЕНСЬКОЇ МІСЬКОЇ ТЕРИТОРІАЛЬНОЇ ГРОМАДИ

Методологія опитування

Тематика опитування: дослідження думки мешканців громади щодо проблем, які існують в громаді.

Мета опитування - визначення основних проблем громади та можливих перспектив розвитку громади на майбутнє.

Генеральна сукупність складається із жителів міста Южного, смт. Нові Біляри, сіл Біляри, Сичавка, Кошари, Булдинка та Григорівка.

Розмір вибірки – 967 осіб. Кількість респондентів для кожного населеного пункту розраховувалась пропорційно до кількості населення. Оголошення про проведення опитування розміщено на офіційному сайті ОТГ, сторінці Facebook, та в місцевих ЗМІ: ТС «МИГ», газета «Новини Южного», «ТІС» ТВ.

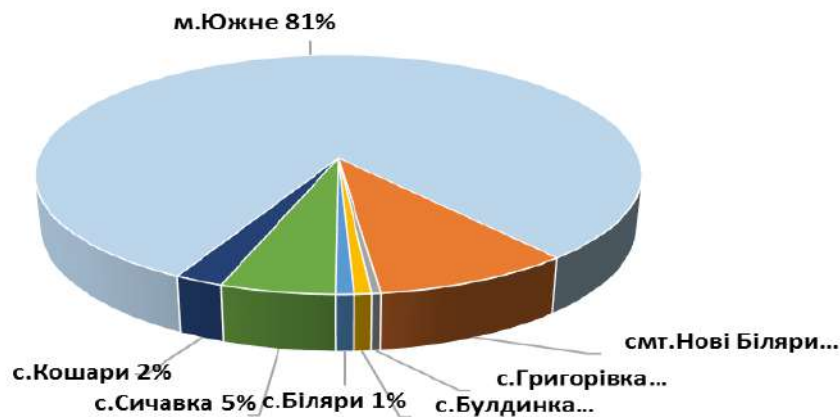
Анкета рекомендована Національною академією державного управління при Президентові України за сприяння Програми Ради Європи «Децентралізація і територіальна консолідація в Україні».

Опитування проводило управління економіки Южненської міської ради.

Строки проведення опитування: 20.11.2020р. - 18.01.2021р.

За формою анкета складалася з 10-ти запитань.

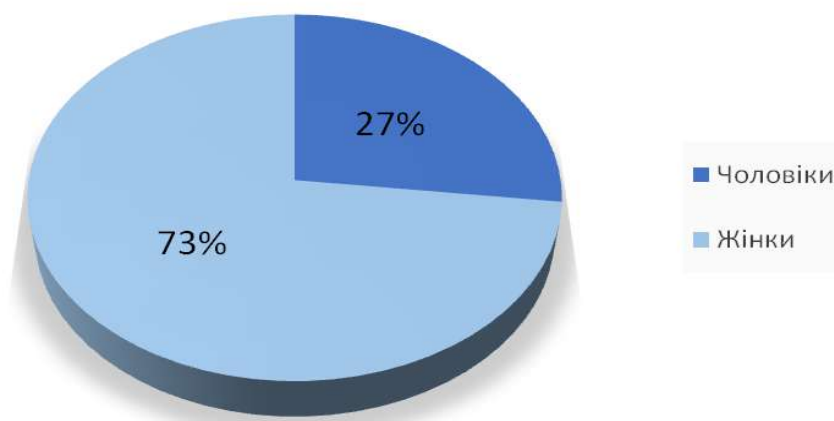
Структура опитаних мешканців територіальної громади в розрізі населених пунктів, %



81% опитаних мешканців припадає на місто Южне, 9% на смт. Нові Біляри, 5% на с. Сичавка, 2% на с. Кошари.

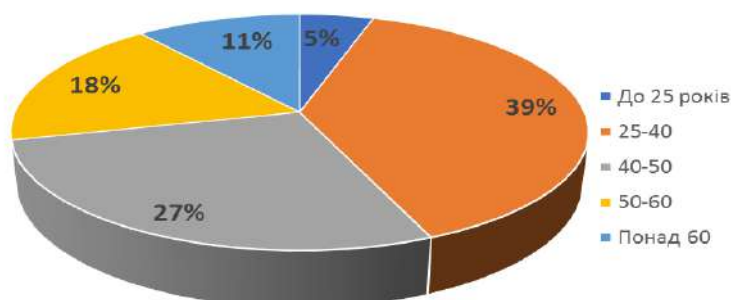
Серед опитаних мешканців 73% - жінки, 27% - чоловіки.

Структура опитаних мешканців за статтю, %



За віковою структурою найбільший відсоток опитаних мешканців громади припадає на вік 25-40 років – 39%, 27% припадає на вік 40-50 років, 18% - на вік 50-60 років, 11% припадає на мешканців понад 60 років.

Структура опитаних мешканців за віком %



Опитані мешканці громади є представниками різних видів діяльності, а саме: працівники органів місцевого самоврядування та державних служб – 27%; наймані працівники підприємств – 41%; керівники – 4%; підприємці – 8%; навчаються – 3%; на пенсії – 11%.

Структура опитаних мешканців за родом зайнятості %



В анкетуванні взяли участь мешканці кожного населеного пункту громади, різного віку, роду зайнятості. Врахована думка і молоді, і старшого покоління, підприємців, тих, хто працює на підприємствах, людей, які тривалий час мешкають на території новоутвореної громади та добре розуміють особливості населених пунктів, проблеми, а також можуть запропонувати шляхи вирішення існуючих проблем.

Результати проведеного опитування з першого питання демонструють загальне позитивне сприйняття 70% опитаних мешканців Южненської територіальної громади.

Запитання №1

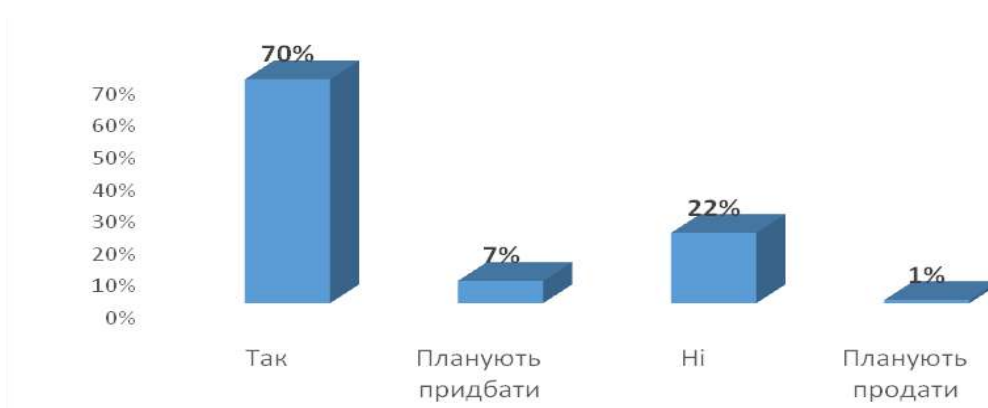
Яким із нижче запропонованих тверджень мешканці громади охарактеризували Южненську міську територіальну громаду? (%)



41% від опитаних респондентів зазначили громаду як комфортну для проживання, 15% респондентів бажають, щоб у громаді проживали їх діти, 5% зазначили, що в громаді є де і як себе реалізувати, 10% з будь-яких причин змушені жити у громаді, 9% рекомендують громаду для проживання своїм знайомим.

Запитання № 2

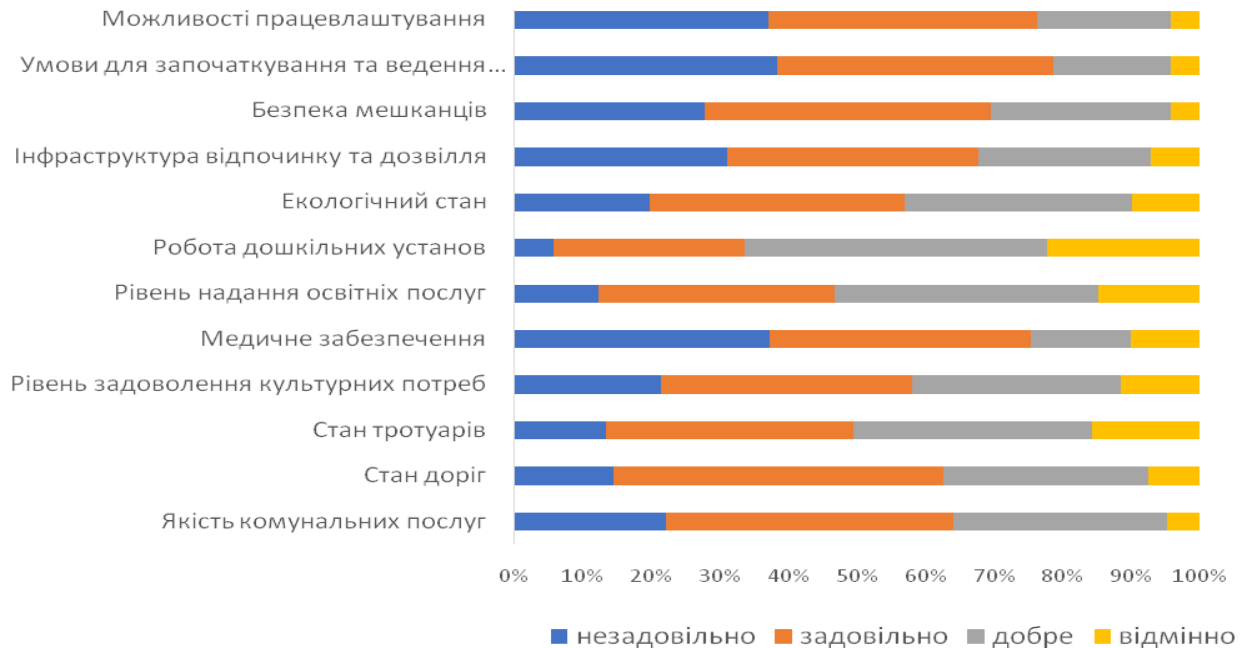
Чи мають мешканці власну нерухомість у громаді?



У 70% опитаних мешканців громади є власна нерухомість у громаді, у 22% вона відсутня, планують придбати нерухомість 5%, планують продати 1%.

Запитання № 3

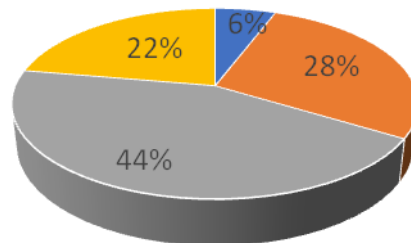
Оцінка рівня нинішнього стану окремих показників стану громади



Найбільшу задоволеність мешканці громади (51-66% опитаних мешканців, які дали оцінку «відмінно» та «добре»), висловили:

щодо роботи дошкільних установ – дали високу оцінку (22% дали оцінку «відмінно», 44% оцінили «добре», 28% – «задовільно», 6% - «незадовільно»);

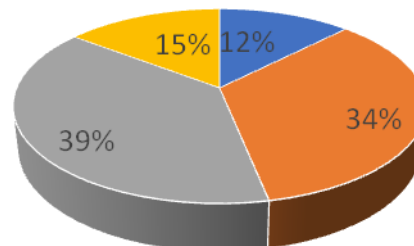
Оцінка роботи дошкільних установ



■ незадовільно ■ задовільно ■ добре ■ відмінно

рівня надання освітніх послуг (15% оцінили «відмінно», 39% оцінили «добре», 34% «задовільно», 12% - «незадовільно»);

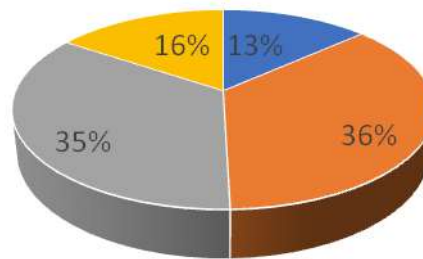
Рівень надання освітніх послуг



■ незадовільно ■ задовільно ■ добре ■ відмінно

стану тротуарів (16% оцінили на «відмінно», 35% дали оцінку «добре», 36% - «задовільно», 13% - «незадовільно»);

Стан тротуарів

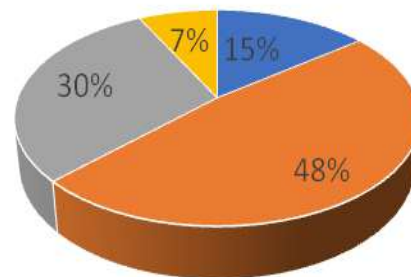


■ незадовільно ■ задовільно ■ добре ■ відмінно

Середній рівень задоволеності мешканці громади (36-43% дали оцінку «відмінно» та «добре») висловили:

станом доріг (7% «відмінно», 30% - «добре», 48% «задовільно», 15% - «незадовільно»).

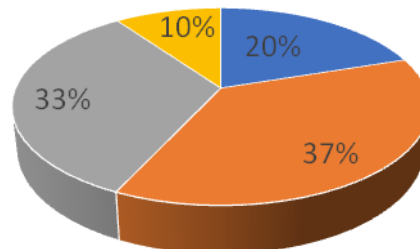
Стан доріг



■ незадовільно ■ задовільно ■ добре ■ відмінно

екологічним станом (10% «відмінно», 33% оцінили «добре», 37% «задовільно», 20% - «незадовільно»);

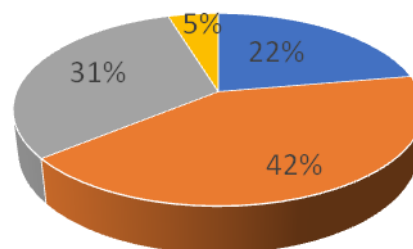
Екологічний стан



■ незадовільно ■ задовільно ■ добре ■ відмінно

якістю комунальних послуг (5% «відмінно», 31% дали оцінку «добре», 42% «задовільно», 22% - «незадовільно»);

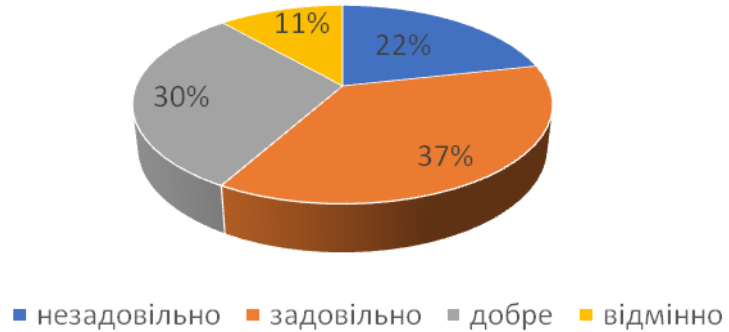
Якість комунальних послуг



■ незадовільно ■ задовільно ■ добре ■ відмінно

рівнем задоволення культурних потреб (11% дали оцінку «відмінно», 30% оцінили «добре», 37% «задовільно», 22% - «незадовільно»).

Рівень задоволення культурних потреб



Щодо інших показників стану громади респонденти висловили свої побажання і дали невисоку оцінку (21-32% надали оцінку «відмінно» та «добре»):

інфраструктури відпочинку та дозвілля (7% оцінили «відмінно», 25% «добре», 37% «задовільно», 31% «незадовільно»);

безпеки мешканців (4% оцінили «відмінно», 26% «добре», 42% «задовільно», 28% «незадовільно»);

медичного забезпечення (10% оцінили «відмінно», 15% «добре», 38% «задовільно», 37% оцінили «незадовільно»);

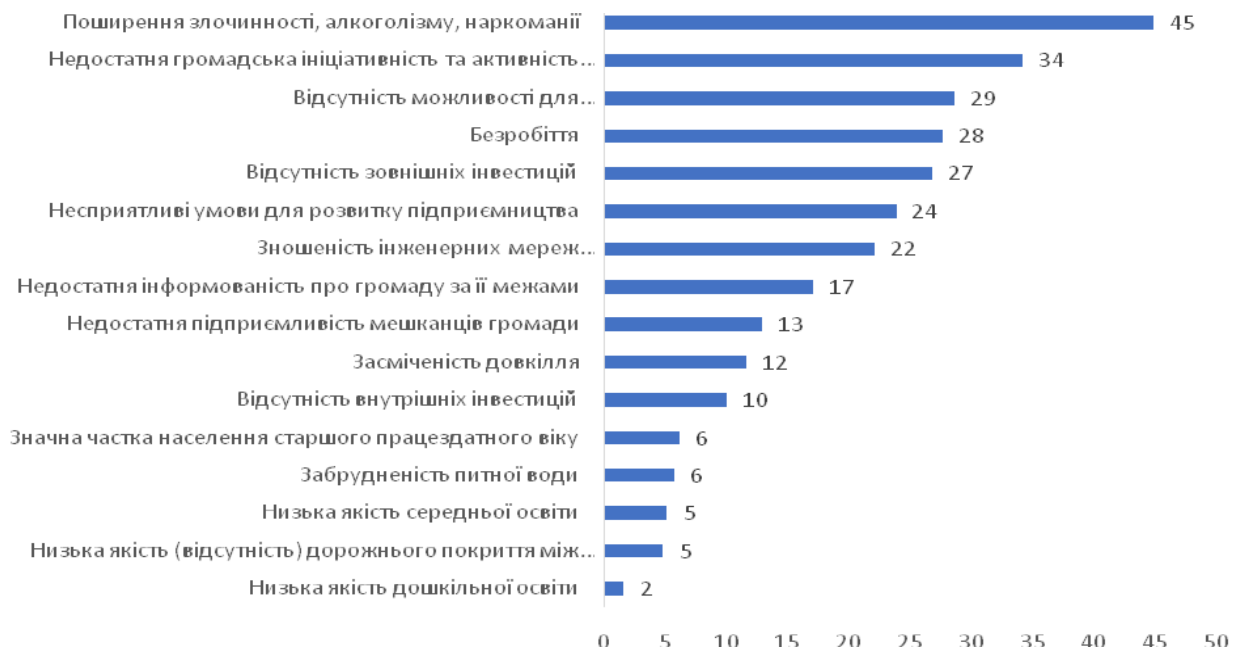
умов для започаткування та ведення власного бізнесу (4% оцінили «відмінно», 17% «добре», 40% «задовільно», 39% «незадовільно»);

можливості працевлаштування (4% оцінили «відмінно», 20% «добре», 39% «задовільно», 37% «незадовільно»).

Оцінка проблем Южненської територіальної громади

Запитання № 4

Що заважає розвитку громади? (%)



Респонденти вказали на проблеми, які, на їх думку, заважають розвитку Южненської територіальної громади.

Серед запропонованих в анкеті проблем мешканці громади обрали:

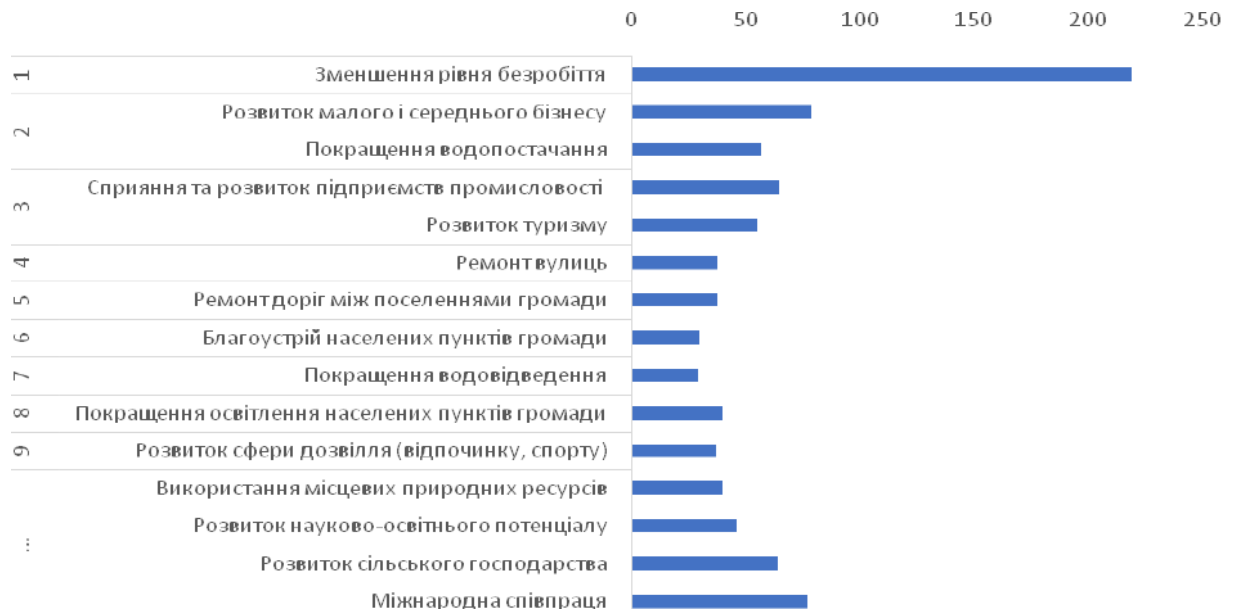
- поширення злочинності, алкоголізму, наркоманії (45% опитаних мешканців);
- недостатня громадська ініціативність та активність мешканців (34%);
- відсутність можливості для самореалізації, забезпечення змістовного дозвілля (29%);
- безробіття (28%);
- відсутність зовнішніх інвестицій (27%);

Результати опитування мешканців із цього питання вказують на слабкі сторони громади.

Оцінка завдань для розвитку громади

Запитання №5

**В якій послідовності мешканці громади розмістили нижче представлені завдання, які необхідно здійснити для розвитку громади?
Рейтинг завдань для перспективного розвитку громади %**



Рейтинг завдань подальшого розвитку Южненської територіальної громади її мешканці розподілили таким чином:

- 1 місце (34% від кількості опитаних) - зниження рівня безробіття;
- 2 місце (22%) – розвиток малого і середнього бізнесу (13%) та покращення водопостачання (9%);
- 3 місце (20%) - сприяння та розвиток підприємств промисловості (11%) та розвиток туризму (9%);
- 4 місце (10%) – ремонт доріг по вулицях;
- 5 місце (11%) – ремонт доріг між населеними пунктами громади.

Рейтинг завдань для перспективного розвитку громади смт. Нові Біляри



Рейтинг завдань подальшого розвитку Юженської територіальної громади мешканцями смт. Нові Біляри сформовано таким чином:

1 місце (41% від всієї кількості опитаних) - покращення водопостачання (22%) та благоустрою (19%);

2 місце (25%) – розвиток малого і середнього бізнесу (13%) та покращення водовідведення (12%);

3 місце (22%) – сприяння та розвиток підприємств промисловості;

4 місце (25%) – розвиток науково-освітнього потенціалу;

5 місце (22%) – розвиток сільського господарства.

Рейтинг завдань для перспективного розвитку громади с. Сичавка



Рейтинг завдань подальшого розвитку Юженської територіальної громади мешканцями с. Сичавка сформовано таким чином:

1 місце (24% від всієї кількості опитаних) - ремонту доріг між населеними пунктами громади;

2 місце розподілене між чотирьома завданнями (по 12%) - це покращення водопостачання, розвиток сфери дозвілля (відпочинку, спорту), сприяння та розвиток підприємств промисловості, розвиток сільського господарства;

3 місце (20%) - використання місцевих природних ресурсів;

4 місце (18%) - ремонт доріг по вулицях;

5 місце (18%) - зниження рівня безробіття.

Запитання №6

Який існує основний ресурс для розвитку громади?

На це запитання відповідь дали 98% від всієї кількості опитаних респондентів.



Ресурс для розвитку громади, які зазначили мешканці громади:
 вигідне географічне розташування;
 промисловий потенціал;
 прогресивна та дієва місцева влада;
 місцеві підприємства та підприємці;
 іноземні інвестори.

Зазначені фактори - це сильні сторони розвитку територіальної громади.

33% від опитаних респондентів зазначили географічне розташування та 17,5% зазначили промисловий потенціал як сильні сторони розвитку громади.