



м.Кобеляки 2023р.

ЗМІСТ	
Перелік умовних скорочень	4
ВСТУП	5
Методологія та опис процесу роботи	6
РОЗДІЛ 1. АНАЛІТИЧНА ЧАСТИНА	12
1.1. Історичний розвиток громади	12
1.2. Географічне розташування громади	14
1.3. Природно-ресурсний потенціал	17
1.3.1. Земельні ресурси.....	17
1.3.2. Клімат.....	20
1.3.3. Природні ресурси та заповідний фонд.....	20
1.3.4. Довкілля.....	22
1.4. Характеристика населення та трудових ресурсів	23
1.5. Наявна інфраструктура	31
1.5.1. Житлово - комунальне господарство та інженерні мережі	31
1.5.2. Транспортна інфраструктура та зв'язок.....	32
1.5.3. Мережа закладів торгівлі, громадського харчування, послуг та туризму.....	35
1.5.4. Соціальна інфраструктура.....	37
1) Мережа закладів освіти.....	38
2) Мережа закладів охорони здоров'я.....	42
3) Мережа закладів культури	46
4) Соціальні послуги.....	47
5) Адміністративні послуги.....	50
1.6. Містобудівна документація	51
1.7. Економічний розвиток	53
1.8. Фінансовий стан та бюджет територіальної громади	56
1.9. Органи управління громадою	60
1.10. Органи самоорганізації населення та громадських об'єднань	62
1.11. Результати опитування заінтересованих осіб	63
1.12. Безпека	72
РОЗДІЛ 2. SWOT-аналіз Кобеляцької міської територіальної громади	73
РОЗДІЛ 3. Сценарії розвитку Кобеляцької міської територіальної громади	78
3.1. Песимістичний сценарій розвитку.....	79
3.2. Стримано-оптимістичний сценарій розвитку.....	82
РОЗДІЛ 4. Стратегічне бачення розвитку територіальної громади	86
4.1. Бачення – образ Кобеляцької міської громади в майбутньому.	86
4.2. Місія громади	86
РОЗДІЛ 5. Стратегічні, оперативні цілі та завдання розвитку Кобеляцької територіальної громади	87

РОЗДІЛ 6. Відповідність Стратегії розвитку Кобеляцької міської територіальної громади з Державною та Регіональною стратегіями.....	99
6.1 Відповідність з Державною Стратегією регіонального розвитку на 2021-2027 роки.....	99
6.2. Відповідність з Стратегією регіонального розвитку Полтавської області на 2021 – 2027 роки	99
РОЗДІЛ 7. Проведення моніторингу, оцінювання реалізації Стратегії та управління ризиками.....	100
ДОДАТКИ.....	

Перелік умовних скорочень

Перелік умовних скорочень

SWOT – аналіз сильних і слабких сторін, а також можливостей і загроз щодо розвитку громади

АПК – агропромисловий комплекс

ДНЗ – дошкільний навчальний заклад

ЗО – заклад освіти

ЄС – Європейський Союз

ЖКГ – житлово-комунальне господарство

ЗУ – Закон України

ДФРР – державний фонд регіонального розвитку

МСБ – малий і середній бізнес

МСП – мале та середнє підприємництво

МТД – міжнародна технічна допомога

ОМС – орган місцевого самоврядування

МТГ – міська територіальна громада

ПЗФ – природно-заповідний фонд

СБК – сільський будинок культури

СОК – сільськогосподарський обслуговуючий кооператив

ТПВ – тверді побутові відходи

ЦНАП – центр надання адміністративних послуг

РЛП - регіональний ландшафтний парк

КНП – комунальне некомерційне підприємство

КУ – комунальна установа

ТОВ – товариство з обмеженою відповідальністю

АФ – агрофірма

СБК – сільськогосподарський багатофункціональний кооператив

ПСП – приватне сільськогосподарське підприємство

ФГ – фермерське господарство

ПНБІ – психоневрологічний будинок інтернат

КОС – каналізаційні очисні споруди

ВПО – внутрішньо переміщені особи

ЗЗСО – заклади загальної середньої освіти

ЗО – заклад освіти

ЗПО – заклад позашкільної освіти

ЗДО – заклад дошкільної освіти

АЗПСМ – амбулаторія загальної практики сімейної медицини

ФАП – фельдшерсько – акушерський пункт

АТ – акціонерне товариство

ПрАТ – приватне акціонерне товариство

ВСТУП

Стратегія розвитку Кобеляцької міської територіальної громади на період до 2027 року (далі – Стратегія) є основним документом, що визначає ключові вектори розвитку громади на середньострокову перспективу.

Стратегія розвитку Кобеляцької міської територіальної громади на період до 2027 року (далі – Стратегія) розроблена відповідно до законів України «Про засади державної регіональної політики», «Про місцеве самоврядування в Україні», «Про стратегічну екологічну оцінку» з врахуванням Методичних рекомендацій щодо порядку розроблення, затвердження, реалізації, проведення моніторингу та оцінювання реалізації стратегій розвитку територіальних громад, затверджених наказом Міністерства розвитку громад та територій України від 21.12.2022 № 265.

Дана Стратегія розроблена та реалізуватиметься у партнерстві влади, громади та бізнесу і базується на гармонійному поєднанні трьох ключових сфер розвитку – економічної, суспільної та екологічної. Методологія, яку застосовано для розроблення Стратегії, базується на підходах до стратегічного планування, а саме – на переконанні, що стратегія розвитку не є лише документом, який визначає головні напрямки дій органу місцевого самоврядування (а отже – виконує по відношенню до нього роль документу для внутрішнього використання), а виконує роль плану розвитку всієї громади.

Стратегія розвитку Кобеляцької міської територіальної громади на період до 2027 року узгоджується з пріоритетами і цілями стратегічного документу вищого регіонального рівня, Стратегією сталого розвитку Полтавської області на період до 2027 року.

При формуванні даної Стратегії використані громадська думка, пропозиції підприємницького середовища, практичні пропозиції фахівців щодо вирішення проблем та реалізації можливостей для досягнення цілей розвитку громади.

Очікується, що всі зусилля адміністративних органів, громадянського суспільства і громадян будуть націлені на успішну реалізацію пріоритетів та заходів, передбачених Стратегією.

Методологія та опис процесу стратегічного планування

Методологія розглядає сталість (сталий розвиток) і соціальну інтеграцію як основні принципи місцевого розвитку.

Таблиця 1 Принципи місцевого розвитку

Відповідальне управління навколишнім середовищем та раціональним використанням	<ul style="list-style-type: none">- забезпечення різних потреб усіх громадян через сприяння особистому благополуччю та соціальній інтеграції;- забезпечення рівних шансів для всіх, покращення обізнаності щодо обмежених природних ресурсів та небезпеки для середовища проживання;- поліпшення середовища проживання, важливі природні ресурси зберігаються для майбутніх поколінь.
Здорова та справедлива громада	<ul style="list-style-type: none">- забезпечення різних потреб усіх громадян через сприяння особистому благополуччю та соціальній інтеграції;- забезпечення рівних шансів для всіх.
Стала економіка	<ul style="list-style-type: none">- створення сильної, динамічної і сталої економіки, яка забезпечує процвітання;- створення рівних економічних можливостей для всіх; - екологічні втрати компенсують ті, хто їх спричиняє;- ефективне використання ресурсів стимулюється.
Практика належного управління	<ul style="list-style-type: none">- постійне вдосконалення ефективного управління із залученням творчості та активності громадян.

Стратегічне планування – системний шлях створення спільного бачення майбутнього розвитку, творчий процес визначення проблем та погодження реалістичних цілей та завдань, здійснення яких вирішить ці проблеми. Стратегічне планування є також потужним інструментом об'єднання зусиль бізнесу, місцевої влади, громадськості, що має позитивний вплив на місцевий діловий клімат та конкурентне становище громади, а також на вирішення інших питань, пов'язаних з рівнем життя всіх громадян.

Залучення широкого кола громадян до створення Стратегії дозволяє ідентифікувати та знайти прийнятні шляхи усунення проблем громади, забезпечити налагодження діалогу між громадськістю та владою. При цьому однією з основних складових процесу планування є обов'язкова участь у ньому усіх активних та зацікавлених представників громади. Розроблена таким чином Стратегія відображає інтереси усіх громадян.

З метою підготовки Стратегії розвитку Кобеляцької міської територіальної громади на період до 2027 року, рішенням Виконавчого комітету Кобеляцької міської ради від 23 грудня 2022 року № 17, зі змінами, внесеними рішенням від 05 квітня 2023 року № 6, затверджено Положення про Робочу групу та

персональний склад Робочої групи з підготовки Стратегії розвитку Кобеляцької міської територіальної громади на період до 2027 року. До складу Робочої групи ввійшли представники виконавчих органів Кобеляцької міської ради, керівники місцевих підприємств, установ, організацій, підприємці, депутати міської ради, жителі громади та інші зацікавлені особи. Загалом, – це соціально активні люди різних професій та вікових категорій.

Таблиця 2. Учасники Робочої групи з підготовки Стратегії розвитку Кобеляцької міської територіальної громади на період до 2027 року

Омельченко Сергій Васильович	заступник міського голови, голова робочої групи
Пелюхня Марина Валеріївна	головний спеціаліст сектору економічного розвитку та інвестицій виконавчого комітету міської ради, секретар робочої групи
Члени робочої групи	
Фещенко Василь Васильович	виконуючий повноваження міського голови, секретар міської ради
Брейко Михайло Михайлович	заступник міського голови
Стаднікова Олена Володимирівна	заступник міського голови
Постольник Олена Юріївна	керуючий справами (секретар) виконавчого комітету
Дацко Андрій Іванович	начальник фінансового відділу міської ради
Жуган Дмитро Ігорович	- начальник відділу освіти міської ради
Хейлик Наталія Миколаївна	начальник Кобеляцького управління Полтавської філії Полтавського обласного центру зайнятості
Хорішко Сергій Анатолійович	директор КНП «Кобеляцький Центр первинної медико - санітарної допомоги» Кобеляцької міської ради
Казирод Володимир Олексійович	головний лікар КНП «Кобеляцька міська лікарня» Кобеляцької міської ради
Ткаченко Сергій Володимирович	директор ККП «Водоканал плюс»
Шуліка Олександр Миколайович	директор РЛП «Нижньоворсклянський»
Миркало Віталій Борисович	начальник відділу земельних відносин та екології виконавчого комітету міської ради

Ломаков Олександр Сергійович	начальник відділу центру надання адміністративних послуг, депутат Полтавської районної ради
Царичанська Світлана Михайлівна	начальник служби у справах дітей міської ради
Шипко Олександр Юрійович	завідувач сектору з питань цивільного захисту та мобілізаційної роботи апарату виконавчого комітету міської ради
Білаш Олена Анатоліївна	начальник відділу соціального забезпечення виконавчого комітету міської ради
Постольник Олександр Іванович	начальник відділу містобудування, архітектури та житлово-комунального господарства – архітектор
Пелюхня Валентина Андріївна	начальник відділу культури, туризму, молоді та спорту міської ради
Дробітько Олег Борисович	завідувач сектору молоді та спорту відділу культури, туризму, молоді та спорту міської ради
Сулима Ніла Іванівна	виконуюча обов'язки директора КУ «Центр надання соціальних послуг» Кобеляцької міської ради
Шевченко Таміла Вячеславівна	директор ДПТНЗ «Професійний аграрний ліцей» м.Кобеляки, депутат міської ради
Омеляненко Вікторія Миколаївна	депутат міської ради
Яценко Марина Ігорівна	приватний підприємець, депутат міської ради
Камінська Наталія Володимирівна	староста Шенгурівського старостинського округу
Коваленко Тетяна Борисівна	староста Вільховатського старостинського округу
Лебедєв Володимир Миколайович	староста Придніпрянського старостинського округу
Жук Наталія Миколаївна	староста Світлогірського старостинського округу
Рябека Ігор Борисович	староста Сухинівського старостинського округу
Зайченко Ганна Іванівна	староста Красненського старостинського округу

Брейко Олександр Михайлович	староста Підгорянського старостинського округу
Синяговська Наталія Іванівна	староста Озерського старостинського округу
Прихідько Інна Вікторівна	староста Канавського старостинського округу
Бугрименко Микола Григорович	- представник громадськості
Дмитренко Микола Захарович	представник громадськості
Лисенко Олександр Михайлович	представник громадськості
Срібний Юрій Феодосійович	представник громадськості

Процес розробки Стратегії:

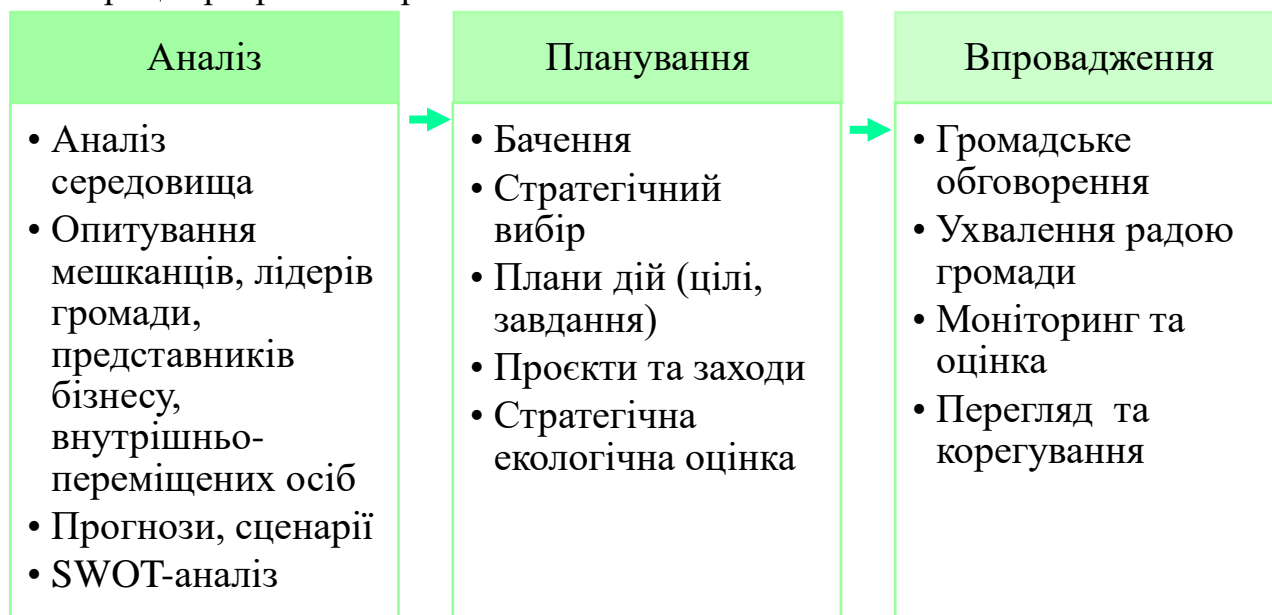


Рис.1. Стадії робіт зі стратегічного планування

На першій стадії робіт зі стратегічного планування членами Робочої групи підготовлено соціально-економічний аналіз Кобеляцької міської територіальної громади, який містить демографічну інформацію про населення, економічну базу, комунальну та технічну інфраструктуру тощо. Інформація до цього документу була надана комунальними підприємствами, структурними підрозділами міської ради, управлінням статистики та іншими установами.

Протягом 2023 року відбувались засідання Робочої групи зі стратегічного планування, під час яких були проведені:

- презентація та обговорення результатів стратегічного аналізу громади;
- формулювання та обговорення прогнозів та сценаріїв розвитку громади;
- формулювання місії громади та стратегічного бачення;

- проведення SWOT- аналізу – ідентифікація факторів SWOT;
- аналіз можливих сценаріїв;
- визначення стратегічних, операційних цілей та завдань Стратегії;
- підготовка технічних завдань на проекти розвитку, які відповідають завданням Стратегії
- формування Плану реалізації завдань Стратегії на перші три роки реалізації

Засідання Робочої групи проводились у відкритому режимі. Про час і дату засідання розміщено об'яви на офіційному сайті Кобеляцької міської ТГ. До участі в засіданнях запрошувались всі зацікавлені мешканці громади.

На основі напрацювань засідання Робочої групи був розроблений проект SWOT-матриці – проведений аналіз взаємозв'язків факторів SWOT через матрицю SWOT/TOWS та підготовлені базові аналітичні висновки щодо порівняльних переваг, викликів та ризиків розвитку громади.

Члени Робочої групи працювали над конкретизацією та уточненням цілей розвитку громади, оцінкою пріоритетності завдань та наявності ресурсів для їх реалізації, визначенням виконавців та потребою часу. В громаді оголошено та проведено відкритий збір проектних ідей до дерева цілей Стратегії та підготовлено перелік технічних завдань на проекти на три роки реалізації Стратегії.

Після проведення громадського обговорення допрацьований проект Стратегії розвитку буде подано на розгляд Кобеляцької міської ради для затвердження та прийняття в якості політики громади.

Висновки з процесу Стратегічного планування:

- Стратегія є потужним інструментом об'єднання лідерів бізнесу, посадовців місцевої влади, пересічних громадян для створення публічно-приватного партнерства, що має позитивний вплив на місцевий діловий клімат та конкурентне становище громади, а також на вирішення інших питань, пов'язаних з рівнем життя всіх громадян.
- Стратегія підкреслює конкурентні переваги території громади на підставі існуючих ресурсів, які можна використовувати для вирішення нагальних проблем місцевого економічного розвитку.
- Питання залучення інвестицій, розвитку місцевих підприємств, розвитку інфраструктури і забезпечення гідної якості життя взаємопов'язані, тому успішна робота над ними можлива лише за умови сприйняття їх як цілісної системи. Поліпшення в одному з питань сприятиме поліпшенню в інших.
- Стратегія пов'язана з іншими документами стратегічного характеру, місцевими та регіональними програмами, які вже ухвалені і виконуються відповідними органами.

- Стратегічне планування - ефективний інструмент менеджменту. Саме завдяки створенню належного системного моніторингу та коригування, а також управлінню впровадженням стратегічного плану досягається високий рівень відповідальності за реалізацію стратегії та її адаптацію до змінних зовнішніх та внутрішніх чинників.

РОЗДІЛ 1. АНАЛІТИЧНА ЧАСТИНА

1.1. Історичний розвиток громади

Історія заселення нашого краю сягає в сиву давнину. Це підтверджують археологічні пам'ятки, які знаходяться на всій території Кобеляцької громади. Найдавніші люди жили на наших землях у добу неоліту, що тривав протягом VI – III тисячоліть до нашої ери. Сліди таких поселень виявлені біля міста Кобеляки та сіл – Підгора, Орлик, Придніпрянське.

За панування Речі Посполитої землі нашого краю були приписані до Черкаського староства. З виникненням козацтва та поділом території України на полки і сотні, територія нашого краю відноситься спочатку до Переяславського а згодом до Полтавського полку (з 1648рік) . Перебуваючи в колі бурхливих подій ХУІІ – початку ХУІІІ століття люди продовжували займатися господарськими справами, вирощували хліб, худобу, коней, овець (знаменита «сокільська» порода). Розвивалися промисли, ремесла, зокрема шевство, теслярство, ковальство. Водяні млини та вітряки переробляли зерно на борошно і крупи. Заможні люди з лишків хліба виробляли горілку, пиво, займалися винокурінням, тримали великі пасіки.

В 1803 році був утворений Кобеляцький повіт у складі Полтавської губернії. Такий поділ існував до 1917 року. Жителі краю, як і раніше, продовжують займатись землеробством, скотарством і різними кустарними промислами. Далеко за межами краю знали про наші сокільські смушки і вовну та овечі кожухи, вишиваний чоловічий і жіночий одяг, рушники. Люди вирощували хліб, розводили худобу не лише для власних потреб, а й на продаж. У Кобеляках швидко розвивалися ремесла, зростала кількість ремісників, торговців. Славилися Кобеляки своїми багатолюдними ярмарками, які проводилися п'ять раз на рік і тривали по кілька днів кожен. Промисловість повіту того часу характеризується різними підприємствами. Діяли цегельні заводи, пивоварний завод, друкарня, літографія, палітурно –картонажна майстерня, працювали кузні, олійниці, млини. Розвивалося кустарне виробництво, виготовляли вози, сани, різні вироби із заліза, дерева, виготовляли тканини, одяг, взуття. Розвивається торгівля. У 1921 -1926 роках у Кобеляках організовано 9 кооперативних об'єднань: «Зоря», «Мило», «Культура» тощо. Працювало 2 шкіряних заводи, 5 сукновалень, 14 кузень, слюсарна майстерня, черепичний завод, 3 хлібопекарні.

З 1923 по 1937рік територія нашого краю входила до Харківської області, а з 1937 року – до Полтавської.

З вересня 1941 р. фашисти форсували Дніпро біля Переволочної і вже 7 вересня захопили Кишеньки.

15 вересня 1941року було окуповане місто Кобеляки.

25 вересня 1943 року звільнені Кобеляки і вся територія нинішньої громади від фашистської окупації.

Із Кобеляцькою громадою пов'язані відомі люди:

- **Гончар Олесь (Олександр) Терентійович** (1918- 1995рр) — український письменник, літературний критик, громадський діяч, перший лауреат премії ім. Шевченка (1962), голова Спілки письменників України (1959—1971), академік НАН України (1978). Герой України (2005, посмертно).

- **Ткач Дмитро Васильович** (1912-1993) – український письменник.

- **Овдієнко Людмила Миколаївна** (1948-2015.) – редактор газети «Ко-лос», поетеса.

- **Хоманько Олександр Олексійович** (1949) - Заслужений артист України, артист цирку.

- **Корінний Сергій Володимирович** (1954рік)– актор, Заслужений артист України (1995).

- **Китастий Григорій Трохимович** (1907р, м. Кобеляки -1984р, Чикаго, США) бандурист, композитор. Перший і довгорічний керівник Капели бандуристів імені Т. Шевченка, створеної в Києві під час Другої світової війни (тепер - у Детройті, США). Герой України (2009 року посмертно).

- **Підкаура Сергій Іванович** (1974) – музикант, композитор, поет, гітарист гурту «The Вйо».

- **Кувалдін Мирослав Джобнович** (1975) - український співак нігерійського походження, музикант, телеведучий, автор пісень, лідер гурту «The ВЙО».

- **Кришень Валерій Олександрович** – випускник Світлогірської школи. У 2010-2011 році здійснив вперше в історії України навколосвітню подорож своїм мотоциклом, проїхавши 63,5 тисяч кілометрів територіями 28 держав.

- **Касьян Микола Андрійович** (1937- 2009) - український лікар-остеопат, академік Української академії наук (громадська організація), Заслужений лікар України, підполковник медичної служби запасу.

- **Супруненко Іван Іванович** (1949 -2022) - Заслужений лікар України.

- **Данилець Олег Аркадійович** (1941 -2008) - Заслужений лікар України.

Своїх переможців має спортивна секція пауерліфтингу – це **Анатолій Новописьменний** - багаторазовий чемпіон та призер чемпіонатів Європи і світу. Майстер спорту Міжнародного класу.

Кобеляцька школа армреслінгу, яку очолює **Артем Письмак**, постійно виборює нагороди на всеукраїнських, європейських і світових змаганнях.

В 2020 році проведена адміністративна реформа. Кобеляцька міська територіальна громада з центром у місті Кобеляки, створена рішенням Кобеляцької міської ради від 18.11.2020 №1 «Про початок реорганізації сільських рад шляхом приєднання до Кобеляцької міської ради», згідно якого до Кобеляцької міської ради приєдналися 62 сільські населених пункти.

1.2. Географічне розташування громади

Кобеляцька міська територіальна громада розташована на півдні Полтавщини та відноситься до Полтавського району.

Межує з територіями:

- ➔ Білицької, Нехворощанської та Драбинівської громади Полтавського району;
- ➔ Горішньоплавнівської, Пришибської та Козельщинської громад Кременчуцького району Полтавської області;
- ➔ Ляшківської, Китайгородської, Могилівської та Петриківської громад Дніпровського району;
- ➔ Верхньодніпрянської громади Кам'янського району Дніпропетровської області.

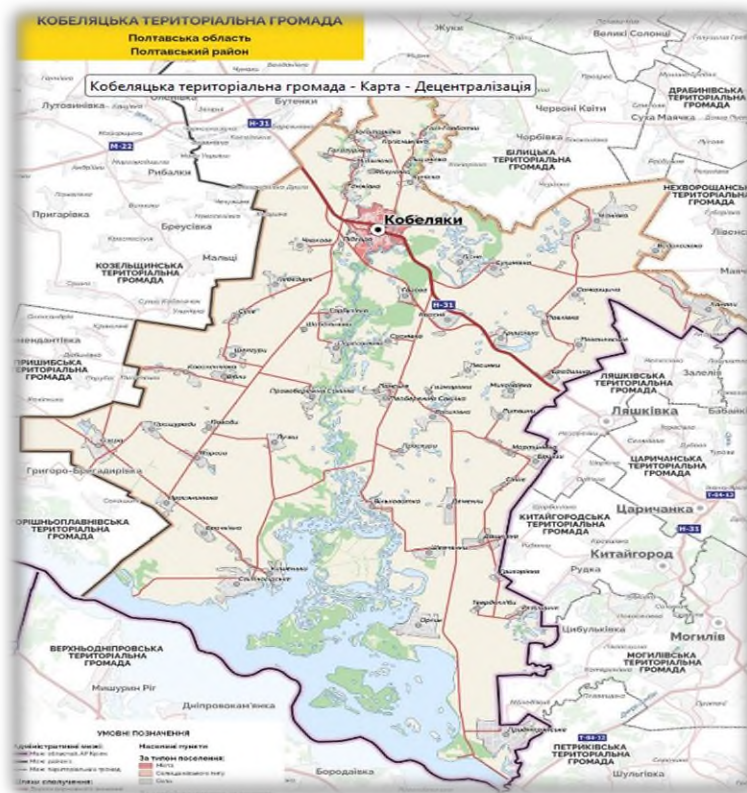


Рисунок 1. Карта громади

Відстань від міста Кобеляки до міста Полтава автошляхом становить 67 км, до міста Кременчук автошляхом – 73 км. Найближчі залізничні станції - Ліщинівка та Кобеляки – 14 км.(Білицька селищна рада).

Таблиця. 1 Порівняльна характеристика суміжних громад

Показники	2022 рік		
	Кобеляцька міська ТГ	Решетилівська міська ТГ	Білицька селищна ТГ
Територія, км ²	1216,6	1105,041	388,3
Населення	25 631 (+3866 ВПО)	30579 (в т.ч.ВПО, які зареєстровані в громаді)	11184
Дохід загального бюджету, розрахований на одного жителя громади, грн.	5314,19	11030,8	7186,92

Кобеляцька громада є однією з найбільших громад Полтавської області як за площею так і за чисельністю населення. Громада займає 11,2 %

території Полтавського району. Чисельність її населення становить 4,4% від кількості усіх мешканців району. Частка громади у регіональних масштабах також досить значна – площа території громади та чисельність її населення становить 4,2 % та 1,9% відповідних показників Полтавської області. Густота населення в Кобеляцькій громаді становить 21 особи на км², що в середньому менший більш ніж два рази від показників по Полтавському району - 55 ос./км² та Полтавській області - 47 ос./км².

Таблиця 2. Порівняння громади, району, області

Регіони	Площа, км ²	Площа у % до загальної площі району/ області	Населення 01.01.2022	Населення у % до загального населення району/області	Густота населення
Громада	1216,6	11,2% території Полтавського району/ 4,2% території Полтавської області	25 631	4,4 % населення Полтавського району/ 1,9% Полтавської області	21,06 осіб/км ²
Район	10844,2	37,7 території Полтавської області/1,79% території України	582 391	43% населення Полтавської області	54,95 осіб/км ²
Область	28750	4,47% території України	1 352 283	3,1% населення України	47,03 осіб/км ²

Адміністративний центр громади – місто Кобеляки. До складу Кобеляцької громади входять 62 сільські населені пункти.

Таблиця.3 Перелік населених пунктів громади та відстань до м.Кобеляки

№ п/п	Населений пункт	Відстань до адміністративного центру – м.Кобеляки, км.
1	м. Кобеляки	-
2	с.Бродщина	20
3	с.Леваневськс	24
4	с. Миколаївка	22
5	с.Павлівка	27
6	с.Самарщина	19
7	с. Василівка	19
8	с. Бринзи	31
9	с.Геймарівка	20
10	с. Лесинки	24
11	с. Литвини	26
12	с.Мартинівка	25
13	с.Сінне	30
14	с.Вільховатка	27
15	с. Деменки	28
16	с. Панське	19

Стратегія розвитку Кобеляцької міської територіальної громади на період до 2027 року

№ п/п	Населений пункт	Відстань до адміністративного центру – м.Кобеляки, км.
17	с.Лівобережна Сокілка	19
18	с.Проскури	23
19	с.Дашківка	34
20	с. Григорівка	37
21	с.Ревущине	41
22	с.Твердохліби	39
23	с. Шевченки	33
24	с.Золотарівка	10
25	с.Галагурівка	9,9
26	с.Ганжівка	5,3
27	с.Мідянівка	7,4
28	с.Іванівка	24
29	с. Канави	28
30	с.Водолагівка	25
31	с. Лебедине	11
32	с. Гарбузівка	12
33	с.Перегонівка	14
34	с.Сухе	14
35	с.Шабельники	12
36	с. Красне	12
37	с. Гайове	13
38	с.Грицаївка	27
39	с.Соснівка	15
40	с.Кунівка	5,9
41	с.Галі -Горбатки	9,5
42	с.Колісниківка	9,7
43	с.Лішинівка	7,0
44	с.Яблунівка	8,1
45	с. Лучки	26
46	с.Правобережна Сокілка	21
47	с. Озера	33
48	с. Морози	24
49	с. Поводи	22
50	с.Прошуради	28
51	с. Орлик	40
52	с.Підгора	4,0
53	с.Чкалове	6,6
54	с, Придніпрянське	49
55	с.Світлогірське	38
56	с.Брачківка	32
57	с. Кишеньки	38
58	с.Просяниківка	28
59	с.Сухинівка	13
60	с. Лісне	9,9
61	с.Шенгури	18
62	с.Вібли	20
63	с.Коваленківка	22

Кобеляцька громада має значну площу та протяжність території, що зумовлює нерівномірність у розташуванні сільських населених пунктів. Декілька сел громади занадто віддалені від адміністративного центру, а саме: відстань до с. Придніпрянське становить 49 км, с. Орлик – 40 км, с. Світлогірське та с. Кишеньки – по 38 км. Найменш віддаленим населеним пунктом є с. Підгора, відстань до якого становить 4 км.

Рішенням Кобеляцької міської ради 29 позачергової сесії восьмого скликання від 29.12.2022 № 1 утворено 9 старостинських округів Кобеляцької міської ради.



Рисунок 2. Старостинські округи

Канавський старостинський округ з центром у с. Канави, до складу входять села: Канави, Водолагівка, Іванівка;

Вільховатський старостинський округ з центром у с. Вільховатка, до складу входять села: Вільховатка, Деменки, Панське, Лівобережна Сокілка, Проскури, Дашківка, Григорівка, Ревущине, Твердохліби, Шевченки.

Придніпрянський старостинський округ з центром у с. Придніпрянське, до складу входять села: Придніпрянське, Орлик;

Шенгурівський старостинський округ з центром у с. Шенгури, до складу входять села:

Шенгури, Вібли, Коваленківка, Лучки, Правобережна Сокілка;

Світлогірський старостинський округ з центром у с. Світлогірське, до складу входять села: Світлогірське, Брачківка, Кишеньки, Просяниківка;

Підгорянський старостинський округ з центром у с. Підгора, до складу входять села: Підгора, Чкалове, Золотарівка, Мідянівка, Галагурівка, Ганжівка, Лебедине, Сухе, Перегонівка, Гарбузівка, Шабельники;

Озерський старостинський округ з центром у с. Озера, до складу входять села: Озера, Морози, Прощуради, Поводи;

Сухинівський старостинський округ з центром у с. Сухинівка, до складу входять села: Сухинівка, Лісне, Кунівка, Галі-Горбатки, Колісниківка, Ліщинівка, Яблунівка;

Красненський старостинський округ з центром у с. Красне, до складу входять села: Красне, Гайове, Грицаївка, Соснівка, Василівка, Бринзи, Гаймарівка, Лесинки, Литвини, Мартинівка, Сінне, Бродщина, Леваневське, Миколаївка, Павлівка, Самарщина.

1.3. Природно-ресурсний потенціал

1.3.1. Земельні ресурси

Загальний земельний фонд Кобеляцької громади становить 121,4 тис.га (з них 15,0 тис.га – в межах населених пунктів).

В розрахунку на одного мешканця громади площ земельного фонду припадає 4,7га., у тому числі сільськогосподарських угідь 3,2 га, з них ріллі 2,5 га.

Таблиця. 4 Земельний фонд громади

Земельні ресурси	Всього, га
Землі державної форми власності	33 886,2837
Землі комунальної форми власності	4 966,2188
Землі приватної форми власності	19 196,99
Розподіл за цільовим призначенням	
Землі с/г призначення	82375,8177
Землі житлової і громадської забудови	2203,9305
Землі лісгосподарського призначення	11916,9533
Землі промисловості, транспорту, зв'язку енергетики, оборони та іншого призначення	2187,8708
Землі оздоровчого, природоохоронного, рекреаційного призначення	207,0225
Землі водного фонду	18557,1870
Інші (яри, піски)	3954,8428

Переважна більшість земель Кобеляцької громади становлять землі сільськогосподарського призначення - 68%. Далі йдуть землі водного фонду – 15 %, землі лісгосподарського призначення – 10%.

Структура земельного фонду відображено на рисунку 3.



Рисунок.3 Структура земельного фонду

Територіальний розподіл земельних ресурсів по старостинським округам громади відображено в таблиці 5 та у відсотковому відношенні на рисунку 4.

Таблиця.5 Територіальний розподіл земельних ресурсів

	Всього,га	с/г угіддя,га	рілля,га
Кобеляки	1212,5	337,3629	111,6245
Підгорянський округ	12824,5	10758,6834	8976,5374
Шенгурівський округ	11720,2	9696,6422	8568,9293
Озерський округ	6563,8	6108,1306	5869,3216
Світлогірський округ	17226,6	7174,9656	6117,4463
Сухинівський округ	9409,4	6589,3474	4247,5696
Канавський округ	8634,9	7499,823	6174,7845
Придніпрянський округ	18159,2	6245,9505	5281,2935
Красненський округ	19944,2	15660,1358	10028,769
Вільховатський округ	15709,4	11116,0828	8045,728

Найбільшу площу земель мають Красненський, Придніпрянський та Світлогірський старостинські округи відповідно 16%, 15% та 14% від загальної площі Кобеляцької громади. (рис. 4)



Рисунок.4 Територіальний розподіл земельних ресурсів

Господарську діяльність здійснюють близько 130 агроформувань. Сфера господарювання - рослинництво. Основні площі в рослинництві зайняті під зерновими, зокрема, пшеницею, кукурудзою, соняшником.

Таблиця. 6 Перелік найбільших землекористувачів громади

№ п/п	Назва господарства	Площа, га
1	ТОВ Агрофірма «Добробут»	9140,9759
2	СТОВ «Говтва»	5229,1436
3	СБК «Радянський»	2761,2196
4	ПСП «Колос»	2208,8284

5	ТОВ «Партнер Агро Груп»	759,5929
6	ТОВ «Співдружність Агротехмаш»	926,1958
7	ТОВ «Агрофірма «Оріль»	797,0704
8	ФГ «Громада»	1922,9038
9	ПСП «Ольга»	548,1604
10	ФГ «Деметра-2011»	604,7005

1.3.2. Клімат

Громада знаходиться в помірному кліматичному поясі. Найбільший вплив на формування клімату мають величина і характер сонячного випромінювання, віддаленість території від великих водних мас, належність області до зони дії переважно атлантичних помірних та арктичних холодних повітряних мас, рівнинність території.

Середня тривалість зимового кліматичного сезону (температура повітря нижче 0°C) - 120 днів, весняного (від 0°C до 15°C) – 53 дні, літнього (вище + 15°C) – 124 дні, осіннього (від +15°C до 0°C) – 68 днів. Середньорічні температури: літня +20,1, зимова –4,7 градусів.

Середньорічна кількість опадів змінюється в межах 460-560 мм. Оподи зменшуються із заходу на схід. В цілому, кліматичні умови області сприятливі для людей і розвитку с/г виробництва.

1.3.3. Природні ресурси та заповідний фонд

Кобеляцька громада має значний природно-ресурсний потенціал. Громада розташована у лісостеповій та степовій природних зонах південної частини Полтавської області. Територія громади на півдні омивається Дніпродзержинським водосховищем, протікають річки: Ворскла, Оріль, Кобелячка. Паспортизовано 5 водних об'єктів (ставки) загальною площею 25,0894 га. Ґрунти переважно чорноземні звичайні малогумусні, в заплавах річок – дерново-слабопідзолисті супіщані, дерново-глей та чорноземно-лучні. Корисні копалини: глина, пісок, гранітний камінь.

Ліси є основними екологічними „легенями” громади, тому їх охорона, раціональне використання і відновлення набувають першочергового значення. Площа земель лісового фонду становить 11916,9533 га. Ростуть сосна, дуб, липа, вільха, тополя, клен; у підліску – ліщина, терен, шипшина, глід; на степ. ділянках – тонконіг, типчак, пирій, стоколос.

Усі ліси громади віднесені до рівнинних лісів і за своїм призначенням виконують переважно екологічні (водоохоронні, захисні, санітарно-гігієнічні, оздоровчі) та інші функції, маючи обмежене експлуатаційне значення.

Унікальність природних ресурсів полягає в тому, що на території громади знаходиться Регіональний ландшафтний парк «Нижньоворсклянський» (РЛП). Парк має велике значення, як ділянка найменш порушених природних наземних і водних екосистем центральної та гирлової частини пониззя р. Ворскла з

острівною системою Кам'янського водосховища, де виявлена значна кількість регіонально рідкісних та включених до Червоної книги України видів рослин та тварин, а також види, занесені до Європейського Червоного списку.

З метою подальшого поліпшення заповідної справи, збереження цінних природних та ландшафтних комплексів, об'єктів тваринного та рослинного світу, рішенням Кобеляцької міської ради від 29.10.2021 №8 затверджено «Програму фінансування установи природно-заповідного фонду регіонального ландшафтного парку «Нижньоворсклянський» на 2021 - 2024 роки», відповідно до якої передбачено виділення коштів в сумі 3 млн. 900 тис.грн. протягом 2022-2024 років.



Рисунок .5 РЛП«Нижньоворсклянський»

До складу РЛП «Нижньоворсклянський» увійшли ландшафтний заказник загальнодержавного значення «Лучківський» (1 620 га, зберігши свій статус), 5 заказників місцевого значення на островах у гирлі р. Ворскла: ландшафтні – «Вільховатський» (452 га), «Вишняки» (1 405 га), «Крамарево» (217 га), «Пелехи» (452 га), ботанічний – «Новоорлицькі кучугури» (672 га) та заповідне урочище «Сокільське» (243 га) на лівому березі р. Ворскла.

Існуюча природно-заповідна мережа Кобеляцької громади нараховує 8 територій та об'єктів загальною площею 25096,6 га. або 17% до загальної площі природно – заповідного фонду Полтавської області .

- регіональний ландшафтний парк «Нижньоворсклянський»;
- ландшафтні заказники «Жукове», «Перегонівський», «Шарівка», «Ревущине»;
- гідрологічні заказники «Глинський » та «Ситникове»;
- заповідне урочище «Шкурине».

Таблиця. 7 Об'єкти природно – заповідного фонду громади

№ п/п	Назва об'єкта	Категорія	Площа (га)	Місцезнаходження заповідного об'єкту	Постанова, рішення, згідно якої створено даний об'єкт
1	Жукове	Заказник ландшафтний	100	с.Сухинівка	Рішення облради від 27.10.1994
2	Перегонівський	Заказник ландшафтний	150	с.Перегонівка	Рішення облради від 27.10.1994
3	Шарівка	Заказник ландшафтний	254	між с.Кунівка і м.Кобеляки	Рішення облради від 20.12.1993

№ п/п	Назва об'єкта	Категорія	Площа (га)	Місцезнаходження заповідного об'єкту	Постанова, рішення, згідно якої створено даний об'єкт
4	Ревущине	Заказник ландшафтний	616	с.Ревущине	Рішення облради від 12.02.1999
5	Глинський	Заказник гідрологічний	276,6	с.Красне, справа а/д Кобеляки – Дніпропетровськ	Рішення облради від 04.09.1995
6	Ситникове	Заказник гідрологічний	300	с.Іванівка, зліва а/д Кобеляки – Дніпропетровськ	Рішення облвиконкому №671 від 28.12.1982
7	Шкурине	Заповідне урочище	200	Між селами Деменки, Василівка, Проскури, справа а/д Кобеляки – Кам'янське	Рішення облвиконкому №74 від 17.04.1992
8	Нижньоворсклянський	Регіональний ландшафтний парк	23200*	Долина р.Ворскла з острівною системою в Дніпродзержинському водосховищі (між селами Правобережна та Лівобережна Сокілки, Вільхуватка, Орлик, Придніпрянське, Лучки, Світлогірське), ДП "Кременчуцький лісгосп"	Рішення облради від 24.12.2002
*- з врахуванням площі ландшафтного заказника загальнодержавного значення "Лучківський" (1620 га), який увійшов до складу РЛП					

В цілому сучасна природно – заповідна мережа Кобеляччини в значній мірі репрезентує флористичне різноманіття, поширену та рідкісну рослинність .

Рекреаційна діяльність на території природно – заповідного фонду є прямою інвестицією в економічний розвиток громади. Вона має здійснюватися шляхом створення сприятливих умов для відпочинку відвідувачів, включаючи різноманітне облаштування екологічних та туристичних маршрутів, а також зон відпочинку; організацію екологічних таборів для школярів та молоді; залучення місцевого населення до рекреаційної діяльності.

1.3.4. Довкілля

Значною мірою стан довкілля в громаді обумовлюється методами ведення сільського та лісового господарства, впливом підприємств у галузі промисловості, впливом об'єктів інфраструктури населених пунктів.

Загальний стан навколишнього природного середовища Кобеляцької громади можна охарактеризувати як задовільний. Протягом останніх років спостерігається зменшення обсягів викидів шкідливих речовин в атмосферне повітря від стаціонарних джерел, що пов'язане переважно із скороченням виробництва.

Наприкінці грудня 2020 року відкрито рух транспорту на новозбудованих обходах міста Кобеляки та села Красне Кобеляцької громади. Об'їзні дороги побудували у рамках реконструкції бетонної дороги Н-31 Дніпро- Царичанка-Кобеляки-Решетилівка. Будівництво об'їзної дороги надало можливість вивести вантажний та великогабаритний транспорт за межі населених пунктів громади, а також зменшити рівень шуму та загазованості.

На території громади функціонує 3 каналізаційно-очисних споруд (КОС м.Кобеляки, Кобеляцький ПНБІ, Ліщинівський ПНБІ). Очистка проводиться в біоставках та підземних полях фільтрації. КОС м.Кобеляки побудовані по типовому проекту, очистка стоків проводиться механічним та біологічним шляхами. Потужність очисних споруд – 1200 куб.м. Щоденно надходить 400-600 куб.м. Після очистки стічні води виводяться до р.Кобелячок. По результатам лабораторних досліджень якість очистки стічних вод КОС м.Кобеляки відповідає нормам.

Надзвичайно швидко в останні роки розповсюджується на території громади амброзія полинолиста. Пилок цієї рослини здатен агресивно проникати через слизові оболонки людини та викликати алергічні реакції. За участі комунальної служби та жителів громади щороку проводяться ЕКО-толоки з прибирання територій: парків, скверів, узбіч доріг, очищення від сміття прибережних смуг річок та лісосмуг тощо. Учасниками заходів є учні освітніх закладів, студенти, місцеві мешканці та ВПО. Головною метою акцій є екологічне виховання жителів громади, їх згуртованість спільною справою та формуванням екологічної свідомості.

Чимало зусиль доводиться прикладати і для прибирання стихійних сміттєзвалищ. Спільними зусиллями старост та населення, із залученням спеціальної техніки приватних підприємців, частково стихійні смітники вдалось прибрати аби запобігти рознесенню рештків побутових відходів за межі відведеної території.

Навіть малий крок у збереженні довкілля стає великою справою. З метою покращення умов проживання, оздоровлення місцевого середовища та підвищення його екологічної стійкості планується ліквідувати стихійні сміттєзвалища та запровадити ряд заходів щодо відновлення зелених насаджень на території громади.

1.4 Характеристика населення та трудових ресурсів

Кількість наявного населення на 01.01.2023 року складає 25631 жителів, що становить 4,4 % від загальної чисельності жителів району.

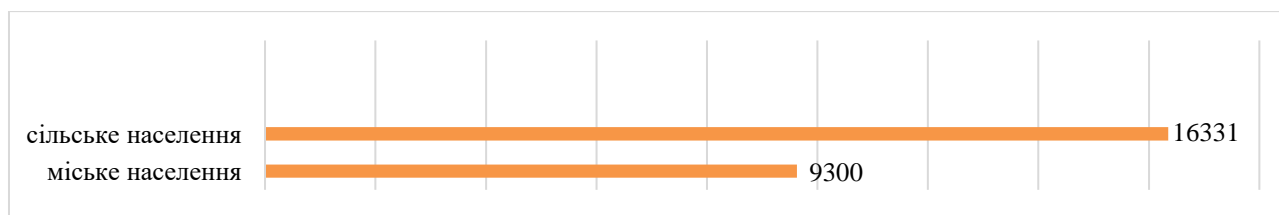


Рисунок 6. Населення громади, осіб

Частка міського населення в громаді складає 36 % від загальної чисельності населення (рисунок 7).

В структурі за гендерною ознакою переважають жінки – 55% проти 45 % чоловіків (рисунок).

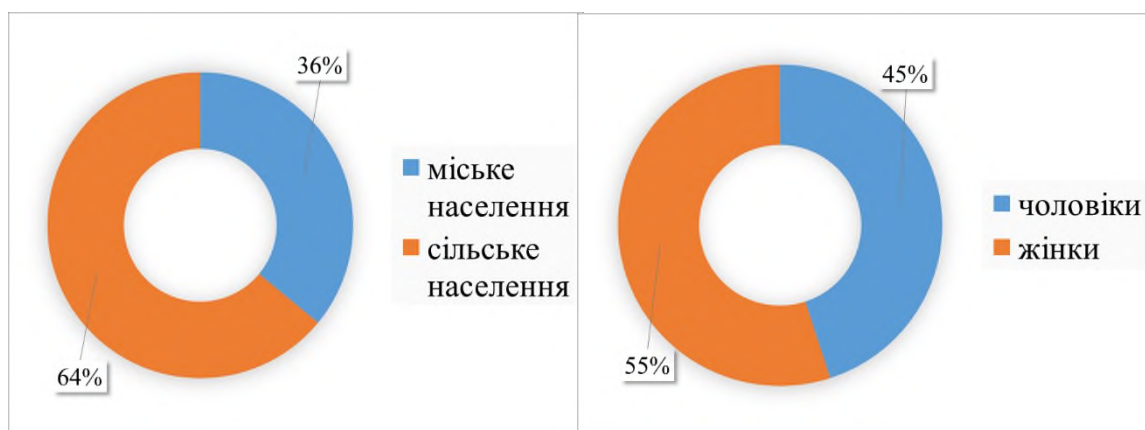


Рисунок 7. Структура населення громади за місцем проживання та гендерною ознакою, %

У віковій структурі населення значною є частка людей старше працездатного віку – 34 %. Частка дитячого населення територіальної громади становить 21%, осіб працездатного віку – 45%. (рис.7)

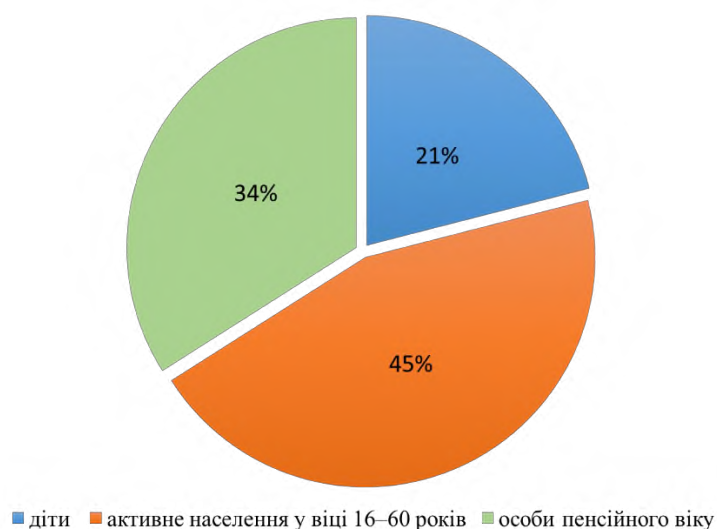


Рисунок.8 Віковий розподіл населення, %

Таблиця.9 Чисельність мешканців (в розрізі населених пунктів громади), осіб

№ п/п	Населений пункт	2018	2019	2020	2021	2022
1	м. Кобеляки	9927	9772	9627	9465	9300
2	с.Бродщина	229	209	204	200	188
3	с.Леваневськ	124	124	124	118	117
4	с. Миколаївка	156	153	153	143	145
5	с.Павлівка	215	214	206	207	198
6	с.Самарщина	147	150	148	146	139
7	с. Василівка	342	338	334	321	316
8	с. Бринзи	106	113	111	110	113
9	с.Геймарівка	14	15	14	13	12
10	с. Лесинки	112	110	99	103	99
11	с. Литвини	37	39	37	37	35
12	с.Мартинівка	169	170	159	155	157
13	с.Сінне	24	25	26	26	24
14	с.Вільховатка	643	648	652	644	644
15	с. Деменки	445	439	436	420	410
16	с. Панське	30	28	23	30	30
17	с.Лівобережна Сокілка	319	317	310	310	300
18	с.Проскури	62	61	62	61	60
19	с.Дашківка	345	331	320	318	314
20	с. Григорівка	37	36	36	35	34
21	с.Ревущине	121	119	112	97	93
22	с.Твердохліби	22	20	22	20	20
23	с. Шевченки	386	384	383	376	365
24	с.Золотарівка	75	75	77	80	89
25	с.Галагурівка	0	0	0	0	0
26	с.Ганжівка	242	242	242	247	264
27	с.Мідянівка	186	185	190	201	203
28	с.Іванівка	945	921	893	900	821
29	с. Канави	557	546	529	511	498
30	с.Водолагівка	56	53	51	45	42
31	с. Лебедине	398	396	394	407	398
32	с. Гарбузівка	234	227	228	218	228
33	с.Перегонівка	293	288	267	268	286
34	с.Сухе	109	106	111	112	109
35	с.Шабельники	1	0	0	0	0
36	с. Красне	497	494	475	466	465/
37	с. Гайове	107	106	105	103	96
38	с.Грицаївка	110	108	108	106	105
39	с.Соснівка	106	104	104	101	102
40	с.Кунівка	Відсутні дані		443	447	451
41	с.Галі -Горбатки			69	58	49
42	с.Колісниківка			118	104	97
43	с.Лішинівка			169	174	170
44	сЯблунівка			69	58	49
45	с. Лучки	397	371	369	366	358
46	с.Правобережна Сокілка	94	98	87	85	81

47	с. Озера	1013	1021	1017	1011	1000
48	с. Морози	263	256	249	245	239
49	с. Поводи	2	1	1	1	1
50	с.Прощуради	123	121	118	115	111
51	с. Орлик	1341	1321	1304	1288	1264
52	с.Підгора	416	415	421	420	429
53	с.Чкалове	174	179	175	176	174
54	с. Придніпрянське	1653	1589	1543	1507	1502
55	с.Світлогірське	2545	2473	2446	2393	2292
56	с.Брачківка	72	70	64	58	57
57	с. Кишеньки	119	120	123	117	109
58	с.Просьяниківка	196	191	189	187	179
59	с.Сухинівка	Відсутні дані		315	313	300
60	с. Лісне			170	164	159
61	с.Шенгури	698	651	634	617	635
62	с.Вібли	28	23	21	12	20
63	с.Коваленківка	275	268	251	243	175

Аналізуючи чисельність населення та враховуючи демографічні показники, в громаді, як і в цілому по країні, спостерігається зниження природного приросту населення. Основною причиною зменшення кількості населення у громаді є суттєве перевищення рівня смертності над рівнем народжуваності. Найбільше зменшення відбулося у 2021 році і склало 471 осіб., що становить 1,8% від загальної чисельності населення (рис.7).




Рисунок. 9 Природний та міграційний рух 2021 року (сільське населення), осіб

Показники щодо природного та міграційного руху на рисунку 9 відображені лише по сільському населенні. У попередніх роках аналітика міграційного та природнього руху по місту Кобеляки не проводилася через відсутність інформації. З 2023 року інформація аналізується комплексно по всій громаді. Так, протягом 2023 року чисельність новонароджених становить 93 особи, померлих – 463 осіб (з урахуванням екстериторіальності), природній рух по громаді становить -370 осіб. Чисельність зареєстрованих осіб в громаді складає +512 осіб, чисельність знятих з реєстрації – становить 473 особи, сальдо міграції +39 осіб.

Демографічна ситуація у громаді в 2022 році змінювалась і під впливом міграційних процесів, викликаних війною – виїзд місцевих мешканців за кордон та поповнення населення громади за рахунок внутрішньо переміщених осіб (ВПО), переважна більшість яких жінки з дітьми. Чисельність внутрішньо переміщених осіб у громаді постійно змінюється - найбільша кількість ВПО, що одночасно проживали у громаді становила близько 7 тис. осіб. Станом на 01.01.2023 року в громаді проживає 3589 ВПО.

Таблиця. 10 Територіальний розподіл населення громади

Назва	Населення, чол	Внутрішньо – переміщені особи,чол.
Кобеляки	9300	1996
Підгорянський старостинський округ	2180	289
Шенгурівський старостинський округ	1269	228
Озерський старостинський округ	1351	126
Світлогірський старостинський округ	2637	280
Сухинівський старостинський округ	1275	80
Канавський старостинський округ	1361	128
Придніпрянський старостинський округ	2766	142
Красненський старостинський округ	2311	190
Вільховатський старостинський округ	2270	133

З метою значного покращення умов перебування внутрішньо - переміщених осіб у нашій громаді та забезпечення їх першочергових потреб Кобеляцька міська рада намагається докладати максимальних зусиль для того, щоб кожна особа отримала необхідну допомогу та прихисток. Постійно співпрацює з благодійними організаціями та фондами, головне завдання яких надання юридичної, фінансової допомоги, допомоги у вигляді продуктивних наборів та товарів першої необхідності.

З 01 грудня 2022 року по 5 березня 2023 на території Кобеляцької громади у рамках підписаного трьохстороннього меморандуму між Кобеляцькою міською радою, всеукраїнським об'єднанням «Українські рубежі» та Польським центром міжнародної допомоги (PCPM) реалізувався проєкт «Cash for work Ukraine». Близько 50-ти переміщених осіб, які працювали за договором, були залучені у різних напрямках роботи, а саме: прибирали у закладах соціальної сфери (ФАПи, АЗПСМ, міська лікарня), допомагали робітникам, які надають соціальні послуги особам або сім'ям, які належать до вразливих груп населення, облаштовували парки, кладовища, розвантажували, фасували продуктивні набори та гуманітарну допомогу, яка надходила до міської ради.

Демографічна структура сільського населення громади за ознакою працевдатності відображено на рис.10.

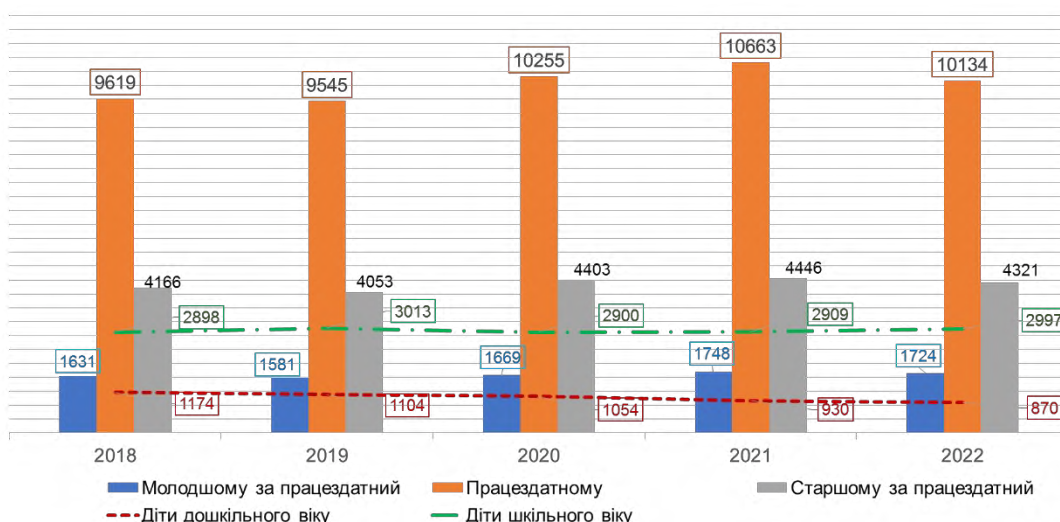


Рисунок.10 Розподіл сільського населення за віком, осіб

Кількість сільського населення працездатного віку значно переважає над кількістю населення старшого від працездатного віку та від кількості населення молодшого від працездатного віку. При проведенні аналізу за 2018 та 2019 роки не враховувалися дані с.Іванівка, с. Кунівка та с.Сухинівка, через їх відсутність

Аналізуючи показники рівня освіти у віці понад 18 років населення за 2022 рік спостерігається, що професійно – технічну освіту мають 34 % жителів сільської місцевості, базову вищу – 13% населення, повну вищу здобули лише 10% населення. Показник інше зазначили майже половина сільського населення - 43 % .

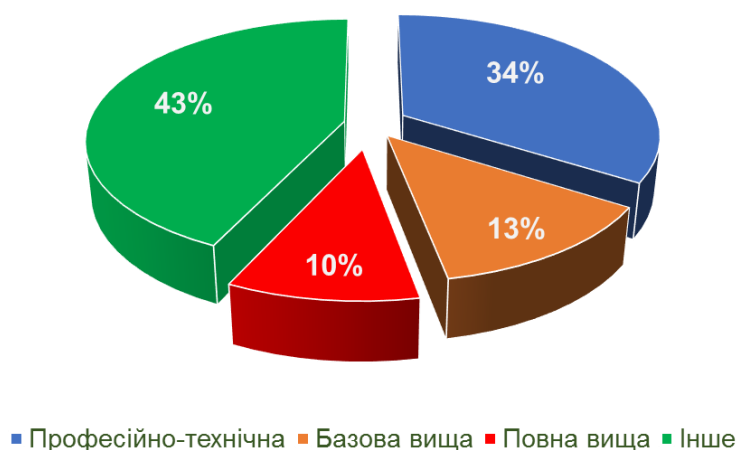


Рисунок.11 Рівень освіти сільського населення за віком від 18 років,%

Таблиця. 11 Загальні тенденції зміни зайнятості, осіб

Регіони	2018	2019	2020	2021	2022
Громада (кількість зареєстрованих безробітних)	1507	1545	1706	1788	1255
Район (до 2020 року – Кобеляцький, з 2021 року - Полтавський)	2613	2443	2576	2564	1973

Таблиця. 12 Рівень зареєстрованого безробіття та навантаження на одну вакансію

Показники	2020/2021	
	Громада	Район
Кількість безробітних на одну вакансію (чисельність зареєстрованих безробітних, поділена на кількість вакантних робочих місць)	1,8/2	2/2,3

Зростаючий рівень безробіття в громаді/області та Україні загалом є однією з найбільших проблем економічного розвитку. Причиною цього є неефективність використання робочої сили у минулому і відсутність економічних умов, які б дали змогу людям застосовувати свої навички у продуктивній роботі за гідну плату. Впродовж останніх років економіка України перебуває в умовах перманентної кризи, зумовленої війною з росією та впливом коронакризи (Covid-19). Саме тому це явище є як економічною, так і соціальною проблемою. Безробіття у нашій країні набуло масового характеру і несе реальну загрозу для державного та суспільного благополуччя.

За оперативними даними середньооблікова чисельність штатних (зайнятих) працівників Кобеляцької громади у 2022 році становила 3362 особи. Трудові відносини працюючих в різних галузях економіки вимагають пильної уваги. Негативною тенденцією останніх років є зниження середньооблікової кількості штатних працівників у Кобеляцькій громаді. Рівень зайнятості працівників Кобеляцької громади за 2022 рік за видами діяльності має наступний вигляд (рис.12)



Рисунок.12 Зайнятість працівників у 2022 році за видами діяльності, %

Для Кобеляцької громади також завжди був характерним нижчий рівень середньої заробітної плати, ніж в районі та області (8750 грн. проти 13092 грн. та 12988 грн. відповідно).

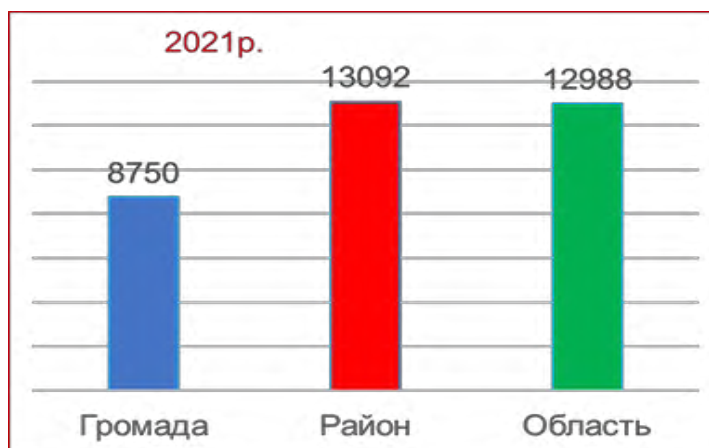


Рисунок.13 Середня заробітна плата, грн

Аналізуючи середній розмір заробітної плати працівників громади у 2022 році за видами економічної діяльності в деяких галузях спостерігається значно занижені дані, що свідчить про виплату заробітної плати «в конверті».

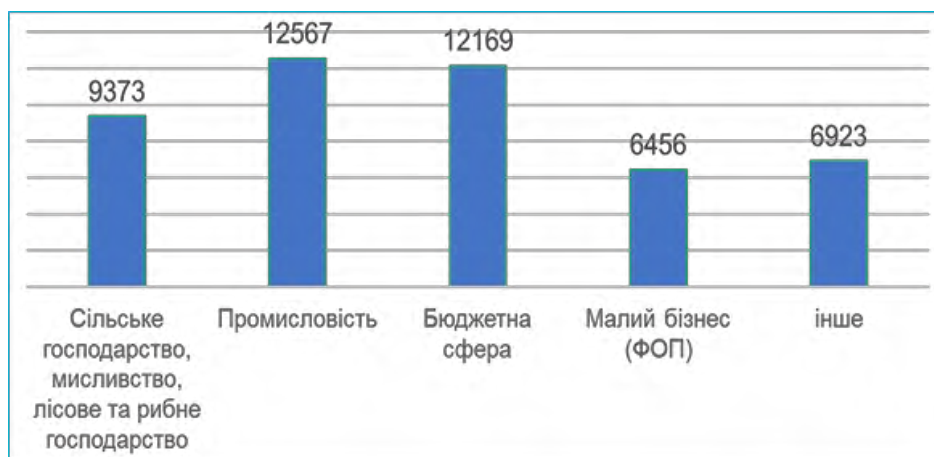


Рисунок.14 Середня заробітна плата за видами, грн

Переважає більшість мешканців громади проживає в сільській місцевості та є самозайнятими особами, які зазвичай обробляють власні частки паю, паї рідних та сусідів, не оформлюючи найманої праці та не реєструючи свою підприємницьку діяльність. Враховуючи показники рівня працездатного населення в сільській місцевості, беручи до уваги середньо – облікову кількість зайнятого населення спостерігається значний відсоток не облікованого економічно – активного населення (майже 30%), що свідчить про тіньову зайнятість мешканців Кобеляцької громади. Відповідно, місцевий бюджет не доотримує кошти, які могли б бути спрямовані на соціально – економічний розвиток громади. Тому необхідно вживати першочергових заходів для легалізації як земельних так і трудових ресурсів.

1.5. наявна інфраструктура

1.5.1. Житлово – комунальне господарство та інженерні мережі

З метою задоволення потреб місцевих жителів у наданні житлово-комунальних послуг в сфері централізованого водопостачання господарську діяльність на території громади здійснюють ККП “Водоканал плюс” (територія обслуговування — м.Кобеляки, 5350 абонентів, протяжність водомережі 130 км), та ГКП “Переволочанське” (територія обслуговування — с.Світлогірське, с.Кишеньки, с.Солошино — 1,6 абонентів, протяжність водомережі - 45,8 км).

Основним джерелом господарсько-питного водопостачання населених пунктів є природні ресурси підземних вод. Для забору підземних вод функціонує 13 артезіанських свердловин в м.Кобеляки, для забезпечення питною водою жителів сіл Красне, Правобережна Сокілка, Лучки, Озера, Прощурапди, Підгора, Чкалове, Шенгури, Лівобережна Сокілка, Гарбузівка, Перегонівка, Лебедине, Суха, Сухинівка, Придніпрянське, Кунівка Кобеляцької територіальної громади на балансі та обслуговуванні в підприємства перебуває ще 30 артезіанських свердловин.

Таблиця.13 Перелік заходів реалізованих за рахунок державної субвенції

	Назва	рік	Сума, тис.грн.	Коментар(що досягнуто завдяки проекту)
1	Капітальний ремонт водної свердловини в с.Василівка Полтавського району Полтавської області	2021	1224,156	Виконання робіт по капітальних ремонтах водогонів та свердловини, надало можливість забезпечити питною водою 150 домогосподарств (понад 400 жителів села), 2 школи, дитячий садочок, ФАП та магазин.
2	Капітальний ремонт водогону по вул.Молодіжній в с.Василівка Полтавського району Полтавської області	2021	532,0	
3	Капітальний ремонт водогону по вул.Царичанській в с.Василівка Полтавського району Полтавської області	2021	676,564	

Іншим важливим напрямком діяльності комунального підприємства є здійснення операцій з управління побутовими відходами, зокрема надання послуг із збирання, перевезення, відновлення та видалення побутових відходів. Крім того розпочато роботу щодо впровадження серед населення культури поводження з побутовими відходами шляхом організації роздільного збирання відходів, обов’язковості сортування відходів. Також підприємство здійснює комплекс заходів щодо утримання території міста Кобеляки та його околиць в належному санітарному стані. Завдяки злагодженій співпраці працівників з благоустрою, застосуванню спеціальної техніки та іншого обладнання вдається тримати в належному санітарному стані центральні вулиці міста, громадські місця, парки, цвинтар та інше.

Послуги з водовідведення надає ПОКП «Полтававодоканал».

Таблиця.14 Протяжність мереж водопостачання та водовідведення

Показники	2018	2019	2020	2021	2022
Протяжність мереж водопостачання, км	186,25	186,25	186,25	186,25	186,25
Протяжність мереж водовідведення, км	25,5	25,5	25,5	25,5	25,5
Споживання питної води, тис. м ³ – всього, у тому числі:	54,2	54,2	50,5	50,5	50,5
- населення	24,8	24,8	22,1	22,1	22,1
- підприємства	29,4	29,4	28,4	28,4	28,4

На території Кобеляцької громади відсутнє централізоване теплопостачання. Всі будівлі опалюються індивідуально.

Газопостачання здійснює Кобеляцька філія АТ “Полтавагаз”.

Електропостачання здійснює Кобеляцька філія ПАТ “Полтаваобленерго”.

Основними енергоресурсами, які використовуються у громаді, як і у більшості населених пунктів України, є газ та електрична енергія. Рідше використовуються пальне (бензин, дизельне паливо) та тверде паливо (вугілля, дрова, пелети). Нині є доцільним проведення заходів з підвищення енергоефективності використання енергії, встановлення LED-ламп замість ламп розжарювання.

Заходи з енергоефективності слід впроваджувати через систему енергоменеджменту, термомодернізацію будівель закладів освіти, медицини, культури, та адміністративних будівель.

Також існує необхідність проведення заходів для підвищення ефективності використання теплової енергії, а також проведення просвітницької діяльності щодо способів економії енергії, таких як встановлення лічильників нічного електропостачання та виконання енергозатратних робіт у нічний час, що зменшить напругу на електромережі.

1.5.2. Транспортна інфраструктура та зв’язок

Протяжність мережі автомобільних доріг загального користування в межах Кобеляцької міської ради становить 307,8 км, з них: автодороги державного значення – 27,8 км, автодороги місцевого значення – 280 км (з яких обласні – 196,6 км, районні – 83,4 км). На автодорогах загального користування в межах громади знаходиться 5 мостів, з них 3 моста у вкрай незадовільному експлуатаційному стані.

Така мережа доріг загального користування складає 3,9% від усієї мережі Полтавської області (7850 км)..

Протягом останніх років фінансування утримання та ремонту доріг здійснюється за рахунок коштів ДП «Агентство місцевих доріг Полтавської області» та міського бюджету, тобто балансоутримувачів.

Таблиця. 15 Перелік доріг загального користування державного значення, які проходять по території Кобеляцької міської ради

Індекс	Перелік доріг загального користування державного значення, які проходять по території Кобеляцької міської ради	Протяжність, км
Н-31	/Дніпро-Царичанка-Кобеляки-Решетилівка/	23
Н-31 (Р-52)	/Дніпро-Царичанка-Кобеляки-Решетилівка/ (в межах міста Кобеляки, що проходить по вул. Шевченка, Покровській, Михайлівській, Дніпропетровській та Лісгоспній)	4,8

Таблиця. 16 Перелік доріг загального користування місцевого значення Кобеляцької територіальної громади

Індекс	Назва автомобільної дороги	Протяжність, км
Автомобільні дороги обласного значення		
O1708119	/Кобеляки – Просяниківка/ – Лебедине – Сухе	8,9
O1708118	/Кобеляки – Просяниківка/ – Шенгури	3,5
O1708117	Поводи – Лучки – /Селещина – Нехвороща – Лівобережна Сокілка – Світлогірське/	9,1
O1711147	Дмитрівка – Кобелячок – Кишеньки	25,6
O1711150	Горішні Плавні – Салівка - Озера	16,8
O1708115	/Селещина – Нехвороща – Лівобережна Сокілка – Світлогірське/ – Вільхуватка	4,3
O1708114	/ Василівка – Кам'янське / - Придніпрянське	2,0
O1708113	/Василівка – Кам'янське/ – Орлик	1,0
O1708112	Шевченки – Дашківка - Рибалки	5,7
O1708111	/Селещина – Світлогірське/ – Василівка – Кам'янське	32,2
O1708110	/ Селещина – Нехвороща – Лівобережна Сокілка – Світлогірське / - Канави	7,8
O1714197	Селещина – Нехвороща – Лівобережна Сокілка – Світлогірське	46,7
O1708109	Кустолові Кущі – Іванівка – Бродщина	31,0
O1708103	Кобеляки – Золотарівка	7,7
O 1708102	Кобеляки – Просяниківка	26,5
Разом		196,6
Автомобільні дороги районного значення		
C170810	Галагурівка - Мідянівка	2,3
C170811	Кунівка - Колісниківка	4,8
C170812	Кунівка - Яблунівка	2,1
C170818	/Селещина – Нехвороща – Світлогірське/- Водолагівка	1,5
C170819	/Селещина – Нехвороща – Світлогірське/-Лісне	2,0
C170820	/Н-31/-Грицаївка	1,0
C170821	Бродщина - Миколаївка	2,2
C170822	/Василівка – Кам'янське/ - Гаймарівка	2,0
C170823	Василівка - Лесинки	5,6
C170824	Василівка – Бринзи - Сінне	8,7
C170825	Литвини - Мартинівка	2,0

C170826	/Селещина – Нехвороща/Лівобережна Сокілка – Світлогірське/-Проскури	2,0
C170827	Дашківка - Ревущине	8,7
C170828	/Дашківка – Ревущине/-Твердохліби	1,5
C170829	/Василівка – Кам’янське/-Орликівський кар’єр	1,0
C170830	Світлогірське – Тахтаївський кар’єр	7,8
C170831	/Дмитрівка – Кобелячок – Кишеньки/ - Брачківка	0,5
C170834	Пилипенки - Озера	6,5
C170837	Прощуради - Морози	3,5
C170838	/Кобеляки – Просяниківка/ - Правобережна Сокілка	4,5
C170839	/Селещина-Нехвороща-Лівобережна Сокілка/- Панське	1,6
C170840	/Селещина-Нехвороща-Лівобережна Сокілка/- Соснівка	2,0
C170841	/Селещина-Нехвороща-Лівобережна Сокілка/-Гайове	2,0
C170842	Гарбузівка - Перегонівка	5,3
C170843	/Кобеляки – Просяниківка/-Чкалове	2,3
Разом		83,4

Однією із найбільших проблем територіальної громади є відсутність якісного дорожнього покриття між центром громади та центрами старостинських округів, а також відсутність доріг з твердим покриттям до деяких сіл. Існує необхідність максимізувати ефективне використання існуючого потенціалу транспортних зв’язків між центром громади та окремими селами. Більша половина доріг вимагають капітального або поточного ремонту.

Для вирішення проблем дорожньо-транспортної інфраструктури громади діє Програма розвитку мережі й утримання автомобільних доріг і вулиць Кобеляцької міської ради на 2022 – 2025 роки. Метою Програми є забезпечення ефективного функціонування та розвитку мережі автомобільних доріг і проведення робіт з будівництва, реконструкції, ремонту та утримання автомобільних доріг на території Кобеляцької міської ради шляхом співпраці з Полтавською обласною державною адміністрацією, Службою автомобільних доріг у Полтавській області, ДП «Агентство місцевих доріг Полтавської області».

Розвиток мережі зв’язку, наявність та якість доступу до Інтернет.

З 1 листопада 2022 року на території Кобеляцької громади функціонують п’ять стаціонарних відділень «Укрпошти». Чотири – у сільській місцевості: Світлогірське, Придніпрянське, Орлик та Озера, і одне міське – м. Кобеляки. По інших сільських населених пунктах курсують одинадцять автомобілів «Укрпошти», які діють як пересувні.

Враховуючи пріоритетність цифровізації в державі, Кобеляцька громада скористалася можливістю у 2021 року та отримала державну субвенцію в розмірі майже 2,5 млн.грн на підключення соціальних закладів до оптичного інтернету. Загалом додатково були підключенні 11 сіл, де розміщені 47 об’єктів соціальної

інфраструктури : ФАПи, амбулаторії, загальноосвітні та дошкільні заклади, будинки культури, клуби, бібліотеки.

Наразі переважна більшість населених пунктів має доступ до швидкісного інтернету.

Провайдери

- Home net
- Укртелеком
- Аватор
- ПП «Перша телекомунікаційна компанія»
- ФОП Безкібальний О.В.

1.5.3. Мережа закладів торгівлі, громадського харчування, послуг та туризму

На території Кобеляцької громади майже в кожному сільському населеному пункті діють магазини роздрібною торгівлі з розширеним асортиментом товарів, як промислового так і продуктового вжитку. Найбільше торгових закладів розташовано в Придніпрянському, Світлогірському та Озерянському старостинських округах. Однак лівова частка закладів торгівлі, громадського харчування та закладів надання послуг зосереджена в адміністративному центрі громади – місті Кобеляки.

На території громад діє 10 автозаправних станцій, які забезпечують роздрібну торгівлю паливо – мастильними матеріалами.

Розвинена мережа надання населенню різних послуг, зокрема, послуги по ремонту взуття, ремонту та пошиттю одягу, ремонту побутової техніки, телерадіоапаратури інтернет – послуги, послуги перукарень, фото – послуги, ремонт транспортних засобів, послуги зв'язку та інше.

Загалом діяльність підприємств торгівлі, ресторанного господарства та сфери послуг спрямовані на модернізацію, технічне переоснащення, приведення дизайну у відповідність до сучасних вимог, подальше досягнення високого рівня обслуговування населення, представлення широкого асортименту товарів та надання різноманітних послуг.

Основним завданням органу місцевого самоврядування є створення комфортних умов для ведення підприємницької діяльності на території Кобеляцької громади.

Таблиця. 17 Перелік закладів громадського харчування

№ п/п	Назва	Місце розташування	ППП власника
1	Ресторан «Левада»	м.Кобеляки, вул..Михайлівська,1	ФОП Карнаух Д.М.
2	Кафе «Українські страви»	м. Кобеляки, вул..Полтавська,30	ФОП Труховська С.І.
3	Кафе «Evolution»	м. Кобеляки,	ФОП Іванов

4	Кафе «Світанок»	м. Кобеляки	ФОП Страшко О.В.
5	Кафе «Маленький Париж»	м. Кобеляки, вул.Касьяна,24А	ФОП Попп
6	Кемпінг – кафе «Калина»	м. Кобеляки, вул.Лісколгоспна,10	ФОП Рудич Ю.М.
7	Кафе - Паб «Півний двір»	м.Кобеляки, вул.Михайлівська,46А	ФОП Срібний
8	Ресторан «ТаТиШо»	м.Кобеляки вулиця 1-го Травня, ба	ФОП Проскура І.В.
9	Кафе «Княжий двір»	М.Кобеляки, вул..Дніпропетровська,9	ФОП Панченко Р.Л.
10	Піцерія «Ван і Дан»	м. Кобеляки, вул.Дніпровська,1В	ПП Береза Т.В.
11	Кафе «Філін»	м. Кобеляки, ш.Полтавське	ФОП Тараненко
12	Кафе «У Богдана»	с.Бродщина	
13	Кафе	с. Іванівка	ФОП Буйнецька І.П.
14	Кафе «Лілея»	с. Підгора	ФОП Сибірна М.І.
15	Кафе - бар	с. Озера	ФОП Мороз Л.Ф.
16	Кафе «У Касіка»	с. Сухинівка	ФОП Касьяненко В.О.
17	Кафе	с. Світлогірське	ФОП Мороз Л.Ф.
18	Кафе	с. Світлогірське	ФОП Герасименко Н.П.

Таблиця. 18 Мережа закладів побутового обслуговування (надання послуг)

№	Назва	Адреса, місце розташування
1	Салон краси «Едем»	м.Кобеляки ,вул..Шевченка,44
2	Салон краси «Імідж»	м.Кобеляки ,вул..Шевченка,26
3	Перукарня «Юлія»	м.Кобеляки ,вул..Р.Кириченко 18/8
4	Перукарня (чоловічий зал)	м.Кобеляки ,вул..Шевченка,24
5	Салон краси «Platinum»	м.Кобеляки ,вул.Дніпровська,10
6	Салон краси «Ваніль»	м.Кобеляки, вул.Дніпровська,20а
7	Салон краси «Vera»	м.Кобеляки, вул.Полтавська,10
8	Салон краси «Оскар»	м.Кобеляки ,вул..Шевченка,9
9	Перукарня «Чарівниця»	м.Кобеляки ,вул..Мільйонна,15
10	Салон краси «Наталі»	м.Кобеляки ,вул..Касьяна,17
11	Студія краси «ТаТи Вау»	м.Кобеляки вулиця 1-го Травня, ба

Фінансова інфраструктура громади представлена 4 банківськими установами, які зосереджені в адміністративному центрі громади – місті Кобеляки.

Таблиця. 19 Мережа банківських установ

№ п.п	Назва	Адреса
1	Централізоване Кобеляцьке відділення Полтавської обласної дирекції АТ «Райффайзен Банк»	м. Кобеляки вул.Шевченка,2
2	Відділення Ощадбанку № 821007	м. Кобеляки вул.Шевченка,4

3	Кобеляцьке відділення Кременчуцької філії КБ «Приватбанк»	м. Кобеляки вул.Шевченка, 11
4	Акціонерний банк “Полтава-банк” відділення в м.Кобеляки	м. Кобеляки Площа Перемоги,8

Банківські установи розташовані в адміністративному центрі громади – місті Кобеляки. Дана мережа задовольняє потреби більшості жителів громади, підприємств, установ та організацій всіх форм власності в отриманні банківських послуг.

Також на території громади, зокрема в місті Кобеляки розташовано 9 терміналів для поповнення рахунку та 9 банкоматів відповідних фінансових установ.

Таблиця.20 Туристичні об'єкти інфраструктури

№ п.п	Назва	Адреса розташування
1	Регіональний ландшафтний парк «Нижньоворсклянський»	с.Лучки
2	Державний літературно – меморіальний музей – садиба Олеса Гончара	с.Сухе
3	Кобеляцький державний музей літератури та мистецтва	м. Кобеляки вул. Шевченка, 24

Таблиця. 21 Можливості для розміщення гостей у готелях, пансіонатах, турбазах, агрооселях та інші об'єкти розміщення

№ п.п	Заклад	Адреса розташування	Кількість ліжок
1	Регіональний ландшафтний парк «Нижньоворсклянський»	с.Лучки	50
2	База відпочинку «Перлина»	с.Придніпрянське, вул.Зелена, 1	70
3	База відпочинку «Берег»	с.Світлогірське вул.Гагаріна,45	50
4	База відпочинку «Кишеньки»	с.Кишеньки	20
5	База відпочинку «Техносфера»	с.Вільховатка вул. Ворсклянська, 2	20
6	База відпочинку «Дубовий гай»	с.Вільховатка вул. Ворсклянська, 4	20
7	База відпочинку «Сосновий бір»	с.Орлик	20
8	Готель «Ворскла»	м.Кобеляки, вул. Шевченка, 2	40

1.5.4. Соціальна інфраструктура

Соціальна інфраструктура виступає базою формування людського капіталу, а розвиток соціальної інфраструктури є одним з першочергових завдань, яке вирішується в рамках соціально-економічної політики держави, регіону, територіальної громади.

1) Мережа закладів освіти

Станом на 01.01.2023 року освітня галузь громади нараховувала:

- 13 закладів загальної середньої освіти та одна філія опорного закладу (2559 учнів);
- 3 заклади позашкільної освіти (Кобеляцький будинок дитячої та юнацької творчості, Кобеляцька станція юних туристів та Кобеляцька дитячо-юнацька спортивна школа), де виховується 1189 вихованців;
- 15 закладів дошкільної освіти, де виховується 595 дітей.

Штатна чисельність педагогічних працівників становила 392 особи.

З метою гарантування безпечних умов навчання та праці для всіх учасників освітнього процесу проведено обстеження протирадіаційних та найпростіших укриттів в закладах освіти Кобеляцької громади. За таких умов визначено 18 найпростіших укриттів, де розміщується 2270 осіб та 5 протирадіаційних укриттів (в них – 3031 особа). Додатково обстежено 4 інших суб'єкти господарювання.

В освітній галузі Кобеляцької міської ради важливе місце займає організація інклюзивного навчання. У 2022-2023 навчальному році створено 20 інклюзивних класів, в яких навчається 31 дитина з особливими освітніми потребами.

Таблиця. 22 Мережа закладів загальної середньої освіти

№	Назва ЗЗСО	Кількість учнів	Кількість педпрацівників
1	Дашківський ліцей Кобеляцької міської ради Полтавської області	131	17
2	Іванівський ліцей Кобеляцької міської ради Полтавської області	95	19
3	Опорний заклад “Кобеляцький ліцей № 1 Кобеляцької міської ради Полтавської області”	511	50
4	Опорний заклад “Кобеляцький ліцей № 2 імені Олеса Гончара Кобеляцької міської ради Полтавської області”	762	67
5	Озерський ліцей Кобеляцької міської ради Полтавської області	152	20
6	Орлицький ліцей Кобеляцької міської ради Полтавської області	116	14
7	Придніпрянський ліцей Кобеляцької міської ради Полтавської області	110	14
8	Світлогірський ліцей імені Антона Петровича Біленка	164	20
9	Кобеляцької міської ради Полтавської області		
10	Шенгурівський ліцей Кобеляцької міської ради Полтавської області	119	22
11	Бродщинська гімназія Кобеляцької міської ради Полтавської області	50	10
12	Василівська гімназія Кобеляцької міської ради Полтавської області	65	12

№	Назва ЗЗСО	Кількість учнів	Кількість педпрацівників
13	Вільховатська гімназія Кобеляцької районної ради Полтавської області	45	10
14	Кобеляцька гімназія № 3 Кобеляцької міської ради Полтавської області	152	20
15	Філія “Ліщинівська початкова школа” опорного закладу “Кобеляцький ліцей № 1 Кобеляцької міської ради Полтавської області”	15	2
Всього		2487	309

Таблиця.23 Мережа закладів дошкільної освіти

№ з/п	Повне найменування закладу освіти	Кількість вихованців	Кількість педпрацівників
1	Кобеляцький заклад дошкільної освіти № 1 “Світлячок” Кобеляцької міської ради Полтавської області	126	16
2	Кобеляцький заклад дошкільної освіти № 2 “Золотий півник” Кобеляцької міської ради Полтавської області	224	26
3	Василівський заклад дошкільної освіти “Малятко” Кобеляцької міської ради Полтавської області	20	2
4	Вільховатський заклад дошкільної освіти “Дзвіночок” Кобеляцької міської ради Полтавської області	15	2
5	Дашківський заклад дошкільної освіти “Світанок” Кобеляцької міської ради Полтавської області	14	3
6	Канавський заклад дошкільної освіти “Калинка” Кобеляцької міської ради Полтавської області	11	2
7	Красненський заклад дошкільної освіти “Малятко” Кобеляцької міської ради Полтавської області	16	2
8	Лебединський заклад дошкільної освіти “Берізка” Кобеляцької міської ради Полтавської області	12	2
9	Озерський заклад дошкільної освіти “Ромашка” Кобеляцької міської ради Полтавської області	15	3
10	Орлицький заклад дошкільної освіти “Капітошка” Кобеляцької міської ради Полтавської області	26	3
11	Павлівський заклад дошкільної освіти “Сонечко” Кобеляцької міської ради Полтавської області	14	2
12	Перегонівський заклад дошкільної освіти “Сонечко” Кобеляцької міської ради Полтавської області	11	2
13	Придніпрянський заклад дошкільної освіти “Сонечко” Кобеляцької міської ради Полтавської області	17	3
14	Світлогірський заклад дошкільної освіти “Ромашка” Кобеляцької міської ради Полтавської області	30	4
15	Шенгурівський заклад дошкільної освіти “Берізка” Кобеляцької міської ради Полтавської області	12	3
16	Дошкільний підрозділ «Подолятко»	26	2
Всього		589	77

Таблиця. 24 Дошкільні та загальноосвітні навчальні заклади

Показники	2018	2019	2020	2021	2022
Кількість дошкільних закладів, одиниць	16	16	16	16	16
Кількість дітей в дошкільних закладах, тис. осіб	848	782	747	643	602
Завантаженість дошкільних закладів (дітей на 100 місць)	1053	1053	783	903	903
Кількість загальноосвітніх навчальних закладів, одиниць	18	18	18	13	13
Кількість учнів у загальноосвітніх навчальних закладах, осіб	2586	2628	2657	2554	2559
Кількість вчителів у загальноосвітніх навчальних закладах, осіб	372	366	355	320	315

Таблиця. 25 Підвіз учнів шкільними автобусами

№ п/п	Марка автобуса	К-ть посадочних місць	К-ть учнів / педпрацівників що ним перевозиться	Назви шкіл, до яких підвозяться учні	Маршрути автобусу (населені пункти з яких організовано підвезення; назви шкіл, до яких підвозяться учні)	Протяжність маршруту від початкової точки до кінцевої (згідно паспорта маршрута), км
1	ПАЗ- 3205	25	41 / 2	Озерський ліцей	Просяниківка, Прощуроди, Морози, Солошино	74
2	I-VAN	30	26 / 4	Озерський ліцей	Колісники Комендантівка, Дабинівка, Пилипенки	64
3	ПАЗ 3205	28	34 / 4	Василівська гімназія	с.Бринзи-с.Мартинівка-с.Литвини-с.Василівка-с.Лисенки-с.Лівобережна Сокілка	79,8
4	БАЗ А079	26	33 / 2	Бродщинська гімназія Іванівський ліцей	Грицаївка, Красне, Миколаївка, Павлівка, Самарщина, Леваневське, Іванівка	136
5	ПАЗ 32054-07	22	31 / 1	Шенгурівський ліцей	Перегонівка, Гарбузівка, Сухе, Лебедине	102

Стратегія розвитку Кобеляцької міської територіальної громади на період до 2027 року

№ п/п	Марка автобуса	К-ть посадочних місць	К-ть учнів / підприємців що ним перевозяться	Назви шкіл, до яких підвозяться учні	Маршрути автобусу (населені пункти з яких організовано підвезення; назви шкіл, до яких підвозяться учні)	Протяжність маршруту від початкової точки до кінцевої (згідно паспорта маршрута), км
6	РУТА 25А Нова	20	30 / 0	Шенгурівський ліцей	Лучки, Вібли, Правобережна Сокілка, Коваленківка	103
7	БАЗ А079.24	28	30 / 5	Іванівський ліцей	Іванівка, Канави	
8	ПАЗ 3205-110	25	25 / 3	Іванівський ліцей	Чорбівка, Червоне, Комарівка	
9	ПАЗ 3205	25		Дашківський ліцей	ремонт	0
10	ПАЗ 3205110	25	61 / 4	Дашківський ліцей	Мартинівка, Сінне, Бринзи, Литвини, Шевченки, Деменки	91
11	БАЗ А079.09	26	60 / 4	Дашківський ліцей	Кравцівка, Рудка, Рибалки, Деменки, Щербинівка, Ревущине, Твердохліби, Григорівка	111
12	Єталон А 08116-Ш	32	87 / 1	ОЗ «Кобеляцький ліцей №2 , Кобеляцька гімназія №3	Єднання, Підгора	77,5
13	Єталон А 08116-Ш	29	39 / 0	ОЗ "Кобеляцький ліцей №1"	Сухинівка, Лісне	13
14	ПАЗ 3205-110	25	60 / 0	ОЗ "Кобеляцький ліцей №1, Філія "Ліщинівська початкова школа"	Заворскло, Ліщинівка, Колісниківка, Кунівка	31
15	Богдан АХ 071	26	42 / 1	ОЗ "Кобеляцький ліцей №1", ОЗ Кобеляцький ліцей №2	Гайове, Соснівка, Грицаївка, Красне	136
16	оренда	14	10 / 5	Вільховатська гімназія	с.Деменки, с.Шевченки, с. Вільховатка с. Лівобережна Сокілка	82

№ п/п	Марка автобуса	К-ть посадочних місць	К-ть учнів / підприємців що ним перевозяться	Назви шкіл, до яких підвозяться учні	Маршрути автобусу (населені пункти з яких організовано підвезення; назви шкіл, до яких підвозяться учні)	Протяжність маршруту від початкової точки до кінцевої (згідно паспорта маршрута), км
17	оренда	30	25 / 2	ОЗ «Кобеляцький ліцей №2»	Ганжівка, Золотарівка, Мідянівка	60

Серед проблем розвитку закладів освіти – застаріла матеріально-технічна база, низька енергоефективність. Майже всі заклади потребують проведення ремонту приміщень, проведення заходів підвищення енергоефективності, термомодернізації, окремі перекриття даху тощо.

На території Кобеляцької міської територіальної громади функціонує державний професійно – технічний навчальний заклад « Професійний аграрний ліцей» м.Кобеляки. Заклад спрямований на підготовку фахівців першочергово для галузі сільського господарства, які є затребуваними в Кобеляцькій та сусідніх громадах:

- Кухар
- Кондитер
- Тракторист – машиніст с/г виробництва
- Слюсар з ремонту с/г машин та устаткування
- Оператор компю’терного набору
- Обліковець з реєстрації бухгалтерських даних

Окрім того, випускники мають можливість отримати професію:

- Перукар-модельєр
- Манікюрник

Таблиця. 26 Випускники професійно-технічного закладу

Тип, назва навчального закладу	2018	2019	2020	2021	2022
ДПТНЗ « Професійний аграрний ліцей» м.Кобеляки	121	105	117	116	120

2) Мережа закладів охорони здоров’я

Медицина допомога населенню громади на первинному рівні надається у 8- ми АЗПСМ та в 16-ми ФАПх.

Таблиця.27 Мережа закладів ПМСД

№	Заклад	Адреса, місце розташування
АЗПСМ		
1	Кобеляцька АЗПСМ	м. Кобеляки, вул. Шевченка, 78/109
2	Світлогірська АЗПСМ	с.Світлогірське, вул. Пірогова,23
3	Дашківська АЗПСМ	с.Дашківка, пр.Шпитальний,4
4	Іванівська АЗПСМ	с.Іванівка , вул. Горького,40
5	Озерська АЗПСМ	с.Озера, вул. Миру,4
6	Придніпрянська АЗМСМ	с. Придніпрянське, вул. Чкалова, 19
7	Шенгурівська АЗПСМ	с. Шенгури, вул. Гагаріна,9
8	Орлицька АЗПСМ	с. Орлик, вул. Космонавтів,34
ФАПи		
1	Бродщинський ФАП	с. Бродщина, вул. Шкільна, 37
2	Василівський ФАП	с. Василівка, вул. Молодіжна, 2
3	Вільховатський ФАП	с. Вільховатка, вул. Набережна, 1
4	Канавський ФАП	с. Канави, вул. Центральна, 116
5	Деменківський ФАП	с. Деменки вул.Перемоги, 2/2
6	Лебединський ФАП	с. Лебедине, вул. Перемоги, 18А/
7	Коваленківський ФАП	с. Коваленківка вул. Виробнича, 4
8	Краснянський ФАП	с. Красне, вул. Жовтнева, 43
9	Кунівський ФАП	с. Кунівка, вул. Колгоспна, 32
10	Лучанський ФАП	с. Лучки, вул. Травнева, 2
11	Морозівський ФАП	с. Морози, вул. Академіка Забігайла, 2
12	Перегонівський ФАП	с. Перегонівка, вул. Матросова, 30А
13	Просяниківський ФАП	с. Просяниківка, вул. Центральна, 5
14	Сокільський правобережний ФАП	с. Правобережна Сокілка, вул. Миру, 8
15	Сухинівка ФАП	с. Сухинівка, вул. Шевченка, 26
16	Чкалівський ФАП	с. Чкалове, Жовтнева, 20

У комунальній установі «Центр ПМСД» працює 102 штатних працівника (лікарів – 16, у тому числі 10 сімейних лікарів, 1 лікар-терапевт, 3 лікаря-педіатри; медичних сестер - 50, молодшого персоналу – 12, інших - 24).

Укомплектованість штатних посад лікарями у закладі складає 76,2%.

Укомплектованість штатних посад середнім медперсоналом у закладі – 100,0%.

Усі АЗПСМ Центру забезпечені Інтернет-зв'язком, медичні фахівці підприємства працюють з електронними інструментами, вся документація вводиться в ЕСОЗ.

На сьогодні, під час повномасштабної війни, будь-яка людина може отримати медичну допомогу не за місцем реєстрації, а там, де вважає за необхідне. Немає жодних обмежень у тому, щоб пацієнти погасили електронні рецепти на лікарські засоби в будь-якому населеному пункті України, де не ведуться військові дії.

Первинна медична допомога надається без декларації. Люди, які переїхали з інших регіонів до нашої територіальної громади, можуть звернутися в будь-яку

АЗПСМ та отримати необхідні послуги, навіть не маючи декларації з сімейним лікарем.

КНП «Кобеляцька міська лікарня» включає стаціонарну та поліклінічну служби, які обслуговують дитяче та доросле населення. Ліжковий фонд лікарні становить 175 стаціонарних ліжок, по відділенням:

- терапевтично-неврологічне з ЛОР ліжками та ліжками реабілітації для дорослих та дітей від 3-х років з ураженням нервової системи – 70;
- хірургічно – гінекологічне – 35;
- травматологічне з ліжками реабілітації для дорослих та дітей від 3-х років з ураженням опорно-рухового апарату – 20;
- педіатричне – 15;
- інфекційне – 15;
- паліативне відділення з наданням хоспісної допомоги – 20 ліжок.

Поліклінічна служба надає вторинну (спеціалізовану) медичну допомогу та діагностичну допомогу населенню.

У закладі функціонують діагностичні підрозділи: рентгенологічний кабінет, клініко-діагностична лабораторія з бактеріологічним відділом, кабінет флюорографії, відділення функціональної діагностики; допоміжні підрозділи.

Для покращення роботи Рентгенологічної служби придбана пересувна цифрова установка та обладнано кабінет в приймальному відділенні. Також в приймальному відділенні обладнано оглядовий кабінет та перев'язувальний.

В лікарні встановлено 69 персональних комп'ютерів, всі підключено до мережі Інтернет.

В приймальному відділенні встановлено комп'ютер для дистанційного консультування хворих в онлайн режимі, налагоджені комунікації з ГО «Українське товариство глухих» для забезпечення перекладу на українську жестову мову та з української жестової мови. В кабінеті функціональної діагностики працює центральна станція прийому ЕКГ; працює комбінований холтерівський комплекс «Кардіосенс», який здійснює безперервну реєстрацію електрокардіографій і вимірювання артеріального тиску.

Комунальне некомерційне підприємство «Кобеляцька міська лікарня» Кобеляцької міської ради забезпечує надання медичної допомоги за програмою медичних гарантій, затверджених постановою Кабінету Міністрів України. В січні місяці на 2022 рік заключено угоди з Національної службою здоров'я України щодо 16 пакетів медичних послуг, визначених для другого рівня надання медичної допомоги:

В спеціально пристосованому підвальному приміщенні адміністративного корпусу, у разі виникнення необхідності, обладнана кімната для проведення хірургічних втручань з наданням реанімаційної та інтенсивної терапії.

Відповідно до Вимог щодо утримання та експлуатації захисних споруд цивільного захисту, затверджених наказом МВС від 9 липня 2018 р. №579, та згідно з рекомендаціями, визначеними в додатку 2 в лікарні наявне 1 протирадіаційне укриття та 1 спеціально пристосоване підвальне приміщення

(поліклінічне відділення, адміністративний корпус), які використовуються для укріплення персоналу та хворих та забезпечені спеціальним обладнанням, майном, інвентарем, інструментами, лікарськими засобами та медичними виробами, автономними генераторами живлення електроенергією (у разі їх відсутності), резервом води, продовольства та іншими засобами, необхідними для безпечного укріплення, засобами зв'язку (доступність мобільного зв'язку та Інтернету).

Потреби жителів громади в лікарських засобах та виробів медичного призначення забезпечують приватні аптечні заклади, які розміщені в м.Кобеляки та с. Світлогірське. Роздрібну торгівлю здійснюють 17 аптечних закладів.

Таблиця.28 Мережа аптечних закладів

№ п/п	Назва	Адреса	Контакти
1	Аптека №1	м.Кобеляки вул.Шевченка,11	ФОП Доля О.В.
2	Аптека Руан	м.Кобеляки вул.Шевченка,3	067 634 3675
3	Аптека Руан	м.Кобеляки вул.Касьяна ,41/13	067 634 3675
4	Аптека оптових цін	м.Кобеляки вул.Шевченка,81/1	066 059 3151
5	Аптека оптових цін	м.Кобеляки пл..Перемоги,2	066 059 3151
6	ТОВ «Прана – Фарм»	м.Кобеляки площа Перемоги,16В	
7	Аптека «Малина»	м.Кобеляки вул.Шевченка,2А	067 684 0386
8	Аптека «Бажаємо здоров'я»	м.Кобеляки вул.Мільйонна,16/2	073 155 19 40
9	Аптека «Бажаємо здоров'я»	м.Кобеляки, вул..Пушкіна,22-2	073 266 44 28
10	Аптека (поліклініка)	м.Кобеляки, вул..Шевченка,79	
11	Аптека Гелаксі Фарм	м.Кобеляки, пров.Шевченка,5/22	380534332191
12	Аптека Челсі+	м.Кобеляки вул.Дніпровська,18А	380534332191
13	Бюджетна аптека	м.Кобеляки вул.Шевченка,11	095717-09-57
14	Аптека «Подорожник»	м.Кобеляки пл.Базарна,1	067 500 51 51
15	Аптека «Подорожник»	м.Кобеляки вул. Дніпровська,1а	067 500 51 51
16	СВ Аптека (терапія ЦРЛ)	м.Кобеляки вул.Шевченка,78/109	
17	Аптека №1	с.Світлогірське вул. Ярослава Мудрого, 22	

3) Мережа закладів культури

Кобеляцька міська рада значну увагу приділяє питанню реалізації державної політики в галузі культури та спорту.

Мережа закладів культури налічує 67 закладів культури, серед яких:

- 2 музеї;
- 1 дитяча музична школа,
- 28 бібліотек,
- 33 клубних закладів: з них Центр культури та дозвілля, 9 сільських будинків культури та 23 сільських клубів.
- 1 стадіон,
- 5 міні — футбольних майданчиків зі штучним покриттям.

Таблиця.29 Перелік та місткість споруд культурно-спортивного призначення

№ п.п	Споруда	Адреса	Скільки відвідувачів вміщує	Події чи заходи, що викликають найбільший приплив гостей
1	Кобеляцький районний центр культури і дозвілля	м. Кобеляки, вул.Касьяна,26	550	Концерти, презентації, вибори
2	Бродщинський СБК	с. Бродщина	200	Концерти, презентації, вибори
3	Вільховатський СБК	с. Вільховатка	200	Концерти, презентації, вибори
4	Дашківський СБК	с. Дашківка	200	Концерти, презентації, вибори
5	Іванівський СБК	с. Іванівка	200	Концерти, презентації, вибори
6	Канавський СБК	с. Канави	200	Концерти, презентації, вибори
7	Озерський СБК	с. Озера	300	Концерти, презентації, вибори
8	Придніпрянський СБК	с. Придніпрянське	250	Концерти, презентації, вибори
9	Сухинівський СБК	с. Сухинівка	200	Концерти, презентації, вибори
10	Шенгурівський СБК	с. Шенгури	200	Концерти, презентації, вибори
11	Василівський с/к	с. Василівка	200	Концерти, презентації, вибори
12	Деменківський с/к	с. Деменки	100	Концерти, презентації, вибори
13	Прощурадівський с/к	с. Прощуради	50	Концерти, презентації, вибори
14	Красненський с/к	с. Красне	150	Концерти, презентації, вибори

№ п.п	Споруда	Адреса	Скільки відвідувачів вміщує	Події чи заходи, що викликають найбільший приплив гостей
15	Грицаївський с/к	с. Грицаївка	30	Концерти, презентації, вибори
16	Кунівський с/к	с. Кунівка	100	Концерти, презентації, вибори
17	Коваленківський с/к	с. Коваленківка	30	Концерти, презентації, вибори
18	Лучківський с/к	с.Лучки	100	Концерти, презентації, вибори
19	Морозівський с/к	с. Морози	30	Концерти, презентації, вибори
20	Підгорянський с/к	с. Підгора	30	Концерти, презентації, вибори
21	Гарбузівський с/к	с. Гарбузівка	30	Концерти, презентації, вибори
22	Павлівський с/к	с. Павлівка	50	Концерти, презентації, вибори
23	Перегонівський с/к	с. Перегонівка	30	Концерти, презентації, вибори
24	Самарцинський с/к	с. Самарцина	30	Концерти, презентації, вибори
25	Просяниківський с/к	с. Просяниківка	30	Концерти, презентації, вибори
26	Сокільський л/б с/к	с. Лівобережна Сокілка	30	Концерти, презентації, вибори
27	Сокільський п/б с/к	с. Правоб. Сокілка	30	Концерти, презентації, вибори
28	Шевченківський с/к	с.Шевченки	30	Концерти, презентації, вибори
29	Брачківський с/к	с. Брачківка	30	Концерти, презентації, вибори
30	Ганжівський с/к	с. Ганжівка	30	Концерти, презентації, вибори
31	Лебединський с/к	с. Лебедине	30	Концерти, презентації, вибори
32	Соснівський с/к	с. Соснівка	30	Концерти, презентації, вибори
33	Чкаловський с/к	с. Чкалове	30	Концерти, презентації, вибори

4) Соціальні послуги

У Центрі надання соціальних послуг Кобеляцької міської ради перебуває на обліку 2206 осіб, з яких у звітному періоді соціальні послуги отримали 2206 осіб, що становить 100 % від виявлених, з них 1481 громадян похилого віку та 646 осіб з інвалідністю різних груп і категорій, в тому числі 85 ветеранів війни, 2 інваліди

війни, 39 внутрішньо переміщених осіб, 312 ветеранів праці, 14 ліквідаторів аварії на ЧАЕС, 1058 дітей війни, 6 членів сімей учасників АТО.

У Центрі надання соціальних послуг Кобеляцької міської ради функціонують чотири структурних підрозділи:

- відділення соціальної допомоги вдома;
- відділення денного перебування;
- відділення соціальної роботи з сім'ями, дітьми та молоддю;
- відділення надання адресної допомоги.

Протягом 2022 року, працівниками відділення соціальної допомоги вдома соціальні послуги догляду вдома на безкоштовній основі надано 482 особам, що становить 100 % від виявлених, з них 463 громадян похилого віку і 72 особи з інвалідністю, з яких 334 особи проживають у віддаленій сільській місцевості, з них ветеранів війни 44, інвалідів війни 2, внутрішньо переміщених осіб 1, ліквідаторів аварії на ЧАЕС 2.

Соціальні послуги на платній основі отримали 4 особи, сума коштів отриманих від надання платних соціальних послуг догляду вдома становить 4 372 грн.

Соціальні послуги паліативного догляду у 2022 році надавались 6 жителям територіальної громади.

За звітний період до відділення прибуло 97 громадян, вибуло 69 з них по причині смерті 46 осіб. Соціальні послуги догляду вдома надаються у місті Кобеляки та в п'яти старостатах територіальної громади, всього соціальним обслуговуванням охоплено 31 населений пункт громади. На даний час, на теренах Кобеляцької територіальної громади стабільно функціонує 42 соціальних групи відділення, в яких непрацездатні громадяни отримують необхідні їм соціальні послуги з врахуванням індивідуальних потреб.

Понад 30 видів різних заходів, що входять до складу соціальних послуг одиноким, громадянам похилого віку та особам з інвалідністю надають 42 соціальні робітники Центру надання соціальних послуг Кобеляцької міської ради, основні з яких:

- допомога у веденні домашнього господарства (придбання та доставка продуктів харчування, промислових товарів, медикаментів, приготування їжі, косметичне прибирання, допомога при консервуванні овочів та фруктів, розпалювання печі, доставка води з колонки, дрібний ремонт одягу, оплата комунальних платежів);

- допомога в самообслуговуванні (вмивання, вдягання, зміна натільної та постільної білизни, купання, миття голови, розчісування, обрізання нігтів, годування, допомога при користуванні туалетом);

- допомога в організації взаємодії з іншими фахівцями та службами (виклик лікаря, працівників комунальних служб та інших);

- допомога у забезпеченні технічними засобами реабілітації;

- психологічна підтримка (бесіда, спілкування);

- надання інформації з питань соціального захисту населення.

Працівниками відділення постійно проводиться обстеження матеріально-побутових умов проживання одиноких осіб з інвалідністю та громадян похилого віку, проживаючих на території населених пунктів громади, з метою забезпечення соціальними послугами, а у разі необхідності та за виявлення особистого бажання, надання допомоги у влаштуванні їх до будинків-інтернатів системи соціального захисту населення.

Протягом 2022 року у відділенні денного перебування Центру надання соціальних послуг Кобеляцької міської ради, соціальні послуги отримали 1123 соціально незахищених громадян, які мають різні медичні показання щодо порушень і обмежень функцій рухової активності, в тому числі 765 громадян похилого віку і 490 осіб з інвалідністю, з яких 118 проживають у віддаленій сільській місцевості Кобеляцької територіальної громади.

В числі громадян, які у поточному році отримали соціальні послуги у відділенні денного перебування: 8 внутрішньо переміщених осіб, 2 ветерани війни, 1 учасник бойових дій, 6 осіб членів сімей учасників АТО, 12 ліквідаторів аварії на ЧАЕС, 68 ветеранів праці, 136 осіб зі статусом діти війни.

Протягом 2022 року, відповідно до державних стандартів надавались базові соціальні послуги: денного догляду (надано 15600 послуг 342 особам, з них 6700 послуг 147 особам з інвалідністю), соціальної адаптації (надано 1645 послуг 326 особам, з них 707 послуг 140 особам з інвалідністю), соціальної профілактики (надано 1765 послуг 1123 особам, з них 759 послуг 490 особам з інвалідністю), консультивання (надано 326 послуг 326 особам, з них 141 послуга 140 особам з інвалідністю). Вказані соціальні послуги включають: навчання з проведення вправ самомасажу та масажу, виконання вправ з лікувальної фізкультури, проведення фізіотерапевтичних процедур (магнітотерапія, лазерна терапія, виготовлення кисневої суміші), дихальних процедур у соляній кімнаті, вимірювання та контролю артеріального тиску, надаються консультації та рекомендації стосовно ведення здорового способу життя, раціонального харчування, правильного прийому ліків.

Для інвалідів з дитинства організовано навчання на факультативі «Моторика рухів», де їм надається допомога під час занять рукоділлям, малюванням, виготовленням різноманітних виробів.

Психологом установи надається соціально – психологічна підтримка та проводяться заходи соціально-психологічної реабілітації: допомога корекції поведінки, психологічного стану, бесіди, тренінги, консультації, танцювально-рухова терапія – «пілатес», заняття в «Університеті III віку» на факультеті: «Психологічного здоров'я».

Відвідувачі відділення мають можливість відвідувати заняття «Школи комп'ютерної грамотності», отримати допомогу фахівця під час роботи за комп'ютером, самостійно попрацювати за комп'ютером, скористатися послугою «Інтернет».

В бібліотеці відділення є можливість почитати книги, журнали, газети та провести їх обговорення в колі друзів і інших відвідувачів.

Соціальна робота з особами/сім'ями, які перебувають у складних життєвих обставинах і не можуть самостійно їх подолати, є одним з пріоритетних напрямків діяльності працівників відділення соціальної роботи з сім'ями, дітьми та молоддю Центру надання соціальних послуг Кобеляцької міської ради.

В зазначеному напрямку роботи одним з найголовніших чинників є раннє виявлення осіб/сімей, які потребують сторонньої допомоги, з метою профілактики сімейного неблагополуччя, своєчасного виявлення існуючих проблем та надання відповідної якісної і професійної допомоги.

Протягом 2022 року, на облік сімей, які потрапили у складні життєві обставини, працівниками відділення взято 21 сім'ю, знято з обліку 11 сімей (10 сімей в зв'язку з подоланням складних життєвих обставин, а 1 сім'ю в зв'язку з переїздом). Постійно проводиться планування, організація, координація, моніторинг здійснення соціальної роботи і надання необхідних соціальних послуг.

На постійній основі здійснюється соціальне супроводження трьох прийомних сімей, в їх числі одна сім'я внутрішньо переміщена, де виховується 8 дітей позбавлених батьківського піклування.

У відділенні надання адресної натуральної допомоги постійно надаються:

- соціально-побутові послуги: перукарські, з пошиття і дрібного ремонту одягу та взуття, комплексного ремонту будинків і парканів;
- послуги із забезпечення технічними та іншими засобами реабілітації;
- соціально-економічні послуги – надання натуральної допомоги у вигляді продуктів харчування;
- транспортні послуги.

5) Адміністративні послуги

З метою створення належних умов для виконання положень Закону України «Про адміністративні послуги», забезпечення доступності та покращення якості надання адміністративних послуг та реєстраційних процедур в громаді створено та функціонує Відділ «Центр надання адміністративних послуг» (ЦНАП) Кобеляцької міської ради, що стало важливим кроком до підвищення якості адміністративних послуг громади.

Кількість послуг, які суб'єкти звернення можуть отримати, зростає і включає найбільш затребувані суспільством – видачу паспорта громадянина України, можливість отримання закордонного паспорта, реєстрація місця проживання особи, реєстрація речових та майнових прав, реєстрація юридичних осіб, фізичних осіб підприємців та громадських формувань, соціальні послуги, впроваджується надання комплексної послуги ЄМалятко тощо. Серед найбільш поширених послуг є:

- Державна реєстрація права власності на нерухоме майно
- Надання витягів з державного земельного кадастру
- Державна реєстрація юридичних та фізичних осіб підприємців
- Призначення субсидій

- Реєстрація місця проживання
- Державна допомога при народженні дитини
- Державна допомога у зв'язку з вагітністю та пологами
- Компенсація вартості одноразової натуральної допомоги «Пакунок малюка»

Основним джерелом надходжень неподаткових податків та зборів є плата за надання адміністративних послуг.

За 2022 рік розмір надходжень склав 1 млн. 751,5 тис. грн.

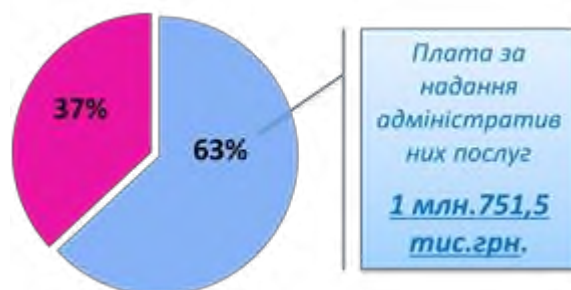


Рисунок. 15 Рівень надходжень від сплати адміністративних послуг, %

1.6. Містобудівна документація

Серед 63 населених пунктів Кобеляцької громади оновленою містобудівною документацією (генеральні плани, плани зонування) забезпечені лише 8 населених пунктів, а саме : с.Підгора, с.Чкалове, с.Василівка, с.Сухинівка, с.Лучки, с.Правобережна Сокілка, с.Лісне. В стадії завершення виготовлення генерального плану міста Кобеляки.

Таблиця.30 Генеральні плани населених пунктів

№ з/п	Назва населеного пункту	Рішення про розробку генерального плану	Наявність розділу ІТЗ ЦЗ (так/ні)
1	село Василівка	Рішення № 617 сесії 7 скликання Василівської сільської ради від 14.02.2018р.	так
2	село Підгора	Рішення №18 сесії 7 скликання Підгорянської сільської ради від 31.06.2017 р.	так
3	село Правобережна Сокілка	Рішення № 25 сесії 7 скликання Лучківської сільської ради від 22.12.2017р.	так
4	село Красне	Рішення №3 7 скликання Краснен-ської сільської ради від 29.04.2020	так
5	село Лучки	Рішення № 25 сесії 7 скликання Лучківської сільської ради від 22.12.2017р.	так
6	село Сухинівка	Рішення № 14 сесії 7 скликання Сухинівської сільської ради від 14.12.2017р.	так

7	село Лісне	Рішення № 14 сесії 7 скликання Сухинівської сільської ради від 14.12.2017р.	так
8	село Чкалове	Рішення 18 сесії 7 скликання Підгорянської сільської ради від 31.12.2017 р.	так

Таблиця.31 Детальні плани території

№ з/п	Назва населеного пункту	Рішення про розробку ДПТ (повністю назва та реквізити)	Рішення про затвердження ДПТ (повністю назва та реквізити)	Площа території в межах розробки ДПТ
1	м. Кобеляки	Рішення 51 сесії сьомого скликання Кобеляцької міської ради №7 від 18.09.2020 року "Про надання дозволу на розроблення детального плану території м. Кобеляки на розі вулиці Мільйонна та провулку Кооперативний"	Рішення дев'ятнадцятої позачергової сесії восьмого скликання №20 від 22.07.2022 року "Про затвердження детального плану території м. Кобеляки на розі вулиці Мільйонна та провулку Кооперативний"	0,162 га
2	за межами с. Гайове	Рішення одинадцятої позачергової сесії сесії восьмого скликання Кобеляцької міської ради №37 від 14.07.2021 року "Про надання дозволу на розроблення детального плану території земельної ділянки сільськогосподарського призначення приватної власності на території Кобеляцької міської ради за межами с. Гайове	Рішення першого пленарного засідання двадцять шостої позачергової сесії восьмого скликання Кобеляцької міської ради №7 від 17.11.2022 року "Про затвердження детального плану території земельної ділянки на території Кобеляцької міської ради за межами с. Гайове	0,6 га

Після сформування нових адміністративних меж Кобеляцької громади, з метою можливості реалізації положень земельного та містобудівного законодавства, у відповідності до Закону України від 17 червня 2020 року № 711-ІХ «Про внесення змін до деяких законодавчих актів України щодо планування використання земель» є потреба в розробленні Комплексного плану просторового розвитку території Кобеляцької територіальної громади.

1.7. Економічний розвиток

Основу економічного розвитку громади становить сільське господарство, оскільки 68% земель мають сільськогосподарське призначення. Господарську діяльність здійснюють близько 130 агроформувань. Сфера господарювання - рослинництво. Основні площі в рослинництві зайняті під зерновими, зокрема, пшеницею, кукурудзою, соняшником. Також достатньо розвинена галузь бджільництва. Зокрема, на території громади офіційно зареєстровано 42 пасіки, в яких налічується 1339 бджолосімей, які проводять опилення ентомофільних культур підвищуючи врожаї та приносячи цілющі продукти (мед, віск, квітковий пилок та інш.). Для вирішення спільних проблем, в тому числі для переробки, фасування та реалізації медових продуктів декілька пасічників об'єдналися та зареєстрували сільськогосподарський обслуговуючий кооператив «Медовий край».

До переліку найбільших підприємств, які охоплюють населення зайнятістю можна віднести: СБК «Радянський», ПСП «Колос», ПСП АФ «Урожай», ТОВ «Співдружність агротехмаш».

Також на території громади ведуть господарську діяльність і підприємства промислового значення. Найбільші роботодавці: ПрАТ «Кобеляцький завод продтоварів «Мрія», ПрАТ «Придніпровський спецкар'єр».

Таблиця. 32 Найбільші підприємства - роботодавці

Підприємство, організація, установа	Вид діяльності (основний)	Чисельність працівників у 2022 р.
Відділ освіти Кобеляцької міської ради	Освіта	686
КНП «Кобеляцька міська лікарня»	Охорона здоров'я	280
ТОВ АФ «Добробут»	Сільське господарство (вирощування зернових культур)	379
Ліщинівський ПНБІ	Соціальний захист	206
СБК «Радянський»	Сільське господарство (вирощування зернових культур)	184
ПрАТ «Кобеляцький завод продтоварів «Мрія»	Харчова промисловість (виробництво кондитерських виробів)	108
ПрАТ «Придніпровський спецкар'єр»	Добування декоративного каменю, вапняку, гіпсу, крейди	101
ДПТНЗ «Професійний аграрний ліцей» м.Кобеляки	Освіта	99

Найбільш привабливою для малого і середнього бізнесу залишається сфера оптової та роздрібною торгівлі. Розвинена мережа також аптечних закладів, закладів громадського харчування, АЗС, сфери надання послуг (Нова Пошта, СТО, стоматологічні, косметичні послуги, перукарні).

Здійснюють діяльність швейні цехи (ФОП Бордюкова Ю.В.) та ТзДВ "Полтавська фірма «Ворскла» м. Кобеляки та с. Світлогірське.

Основним джерелом інвестування для малих підприємств залишаються власні фінансові ресурси.

Протягом 2021 року Covid-19 та карантинні обмеження негативно вплинули на ринок праці громади. Найбільше постраждали від коронакризи і відчутно скоротили кількість вакансій підприємства торгівлі, сфери надання послуг та виробництва. Будівництво нової державної автомобільної дороги (Н-31) і навіть часткове введення її в експлуатацію призвело до звільнення працівників придорожніх кафе та АЗС.

Крім того, в результаті проведення реформи децентралізації та освітньої реформи реорганізовано 30 державних підприємств та освітніх закладів. Без роботи залишилися близько 150 громадян.

Таблиця.33 Показники роботи малого бізнесу

Показники	2018	2019	2020
Кількість діючих малих підприємств, од.			
Кобеляцький район	250	247	238
Область	10345	10753	10446
Кількість діючих малих підприємств на 10 тис. осіб наявного населення, од			
Кобеляцький район	61	61	60
Область	74	77	76
Кількість зайнятих працівників на малих підприємствах, осіб			
Кобеляцький район	989	1007	990
Область	52434	55378	53226
Питома вага до загальної кількості зайнятих на підприємствах, %			
Кобеляцький район	51,0 %	43,3%	45,1%
Область	22,9%	25,2%	25,4%
Кількість найманих працівників на малих підприємствах, осіб			
Кобеляцький район	818	823	822
Область	49469	50595	50416
Питома вага до загальної кількості найманих на підприємствах, %			
Кобеляцький район	46,3%	38,5%	40,6%
Область	21,9%	23,5%	24,4%
Обсяг реалізованої продукції (робіт, послуг) малих підприємств, млн. грн.			
Кобеляцький район	584,2	607,9	715,9
Область	50530,0	51542,3	58885,7
Питома вага продукції малих підприємств в загальному обсязі реалізованої продукції (робіт, послуг), %			
Кобеляцький район	60,3	58,3	60,1
Область	17,2	17,4	19,3

Таблиця.34 Основні експортери громади у 2021 році

п/н	Суб'єкт господарювання	Сума експорту, грн.
1	ПСП АФ «Урожай»	12 453 486,07
2	ТОВ «Зоря»	5 784 237,20
3	ТОВ «А.В.В. Стандарт»	18 730 493,57
4	ТОВАФ «Добробут»	516 047 826,22
5	ПП Бистряков О.В	57 636,75
6	ПП Крайник С.І.	1 870 741,12

Загальна сума експорту у 2021 році склала 554 млн. 944 тис.420,93 грн.

Перелік країн, де експортувалася продукція: – Уганда, Ємен, Франція, Бельгія, Ізраїль, Іспанія, Єгипет, Непал, Йорданія, Індія, Узбекистан, Хорватія та інші.

Таблиця.35 Розподіл експорту за групою товарів

Види продукції
1001. Пшениця і суміш пшениці та жита (меслин)
1005. Кукурудза
1205. Насіння свиріпи або ріпаку(подрібнені або неподрібнені)
4409. Пилопродукція з деревини (включаючи дощечки та фриз для паркетного покриття підлоги, незібрані) у вигляді профільованого погонажу (з гребенями, пазами, шпунтовані, із стесаними краями, з'єднанням у вигляді напівкруглого калювання, фасонні, закруглені тощо) уздовж будь-яких країв чи площин, стругані або нестругані, шліфовані або нешліфовані, що мають або не мають торцеві з'єднання
505.Шкурки та інші частини птахів, вкриті пір'ям
8701.Трактори (за винятком засобів товарної позиції 8709
7325. Інші вироби литі з чорних металів
6801. Брущатка, бордюрний камінь та плити для брукування з природного каменю (крім сланцю)
8407. Двигуни внутрішнього згоряння з іскровим запалюванням, із зворотно-поступальним або обертовим рухом поршня (роторні двигуни)
8408.Двигуни внутрішнього згоряння поршневі з компресійним запалюванням (дизелі або напівдизелі)
8409.Частини, призначені виключно або переважно для двигунів товарної позиції 8407 або 8408:

Станом на 01.01.2023 року в громаді зареєстровано та здійснюють діяльність 946 фізичні особи – підприємці та 482 юридичні особи

Основні галузі та види діяльності суб'єктів господарської діяльності:

- сільське господарство, мисливство та лісове господарство;
- рибне господарство;
- промисловість, у т.ч.: добувна промисловість і розроблення кар'єрів, харчова промисловість
- оптова і роздрібна торгівля;
- торгівля транспортними засобами;
- транспорт і зв'язок;
- готелі та ресторани, громадське харчування;

- мистецтво, розваги та відпочинок;
- сфера надання послуг;
- будівельна діяльність;
- фінансова діяльність;
- освіта;
- охорона здоров'я та соціальні послуги

На сьогодні гостра напруга в сфері зайнятості спостерігається на рівні життя сільських жителів. В сільській місцевості відсутня розвинута інфраструктура малого бізнесу. Тому в сучасних умовах нагальною є необхідність реалізації комплексу заходів щодо сприяння розв'язанню проблем зайнятості в сільській місцевості, збереження трудового потенціалу на селі, запобігання трудовій міграції, а також розвитку сучасної інфраструктури для залучення безробітних до підприємницької діяльності.

З метою реалізації на місцевому рівні державної політики розвитку та підтримки малого і середнього підприємництва, активізації підприємницької діяльності та стимулювання створення робочих місць, першочерговими кроками на місцевому рівні має бути:

- сприяння у формуванні сприятливого середовища для малого та середнього підприємництва;
- організація навчання підприємству;
- інформування про можливості участі у програмах розвитку малого та середнього підприємництва;
- долучення до донорських програм, які мають привести до збільшення кількості підприємців та стати ще одним потужним важелем розвитку громади.

1.8. Фінансовий стан та бюджет територіальної громади

Основною метою діяльності у сфері бюджетно-фінансової політики є формування достатніх ресурсів для фінансування пріоритетних напрямів соціально-економічного розвитку громади та підвищення ефективності використання бюджетних коштів.

За 2022 рік до бюджету міської громади надійшло податків та зборів загального фонду (без урахування міжбюджетних трансфертів) у сумі 148 млн. 5,9 тис. грн., при плані з урахуванням, внесених змін на звітний період 130 млн. 998,2 тис. грн., що становить 106,1 відсотка, або понад план отримано 7 млн. 985,4 тис. грн.

Надходжень спеціального фонду бюджету отримано 9 млн. 22,3 тис. грн.

У порівнянні з надходженнями податків та зборів за 2021 рік, обсяг надходжень збільшився на 16 млн. 998,3 тис. грн., або на 13% по загальному фонду та на 1 млн. 194,3 тис. грн. по спеціальному фонду.

Із загального обсягу податків до загального фонду бюджету податкових надходжень надійшло 136 млн. 208,0 тис. грн., неподаткових надходжень – 2 млн. 775,6 тис. грн.

Основним бюджетоутворюючим джерелом загального фонду бюджету міської громади, у частині податкових надходжень є податок та збір на доходи фізичних осіб, який складає 62,7% , або 85 млн. 366,8 тис. грн. і місцеві податки та збори, що сплачуються згідно із Податковим кодексом України (податок на майно, єдиний податок) та становлять 31,2%, або 42 млн. 444,1 тис. грн.

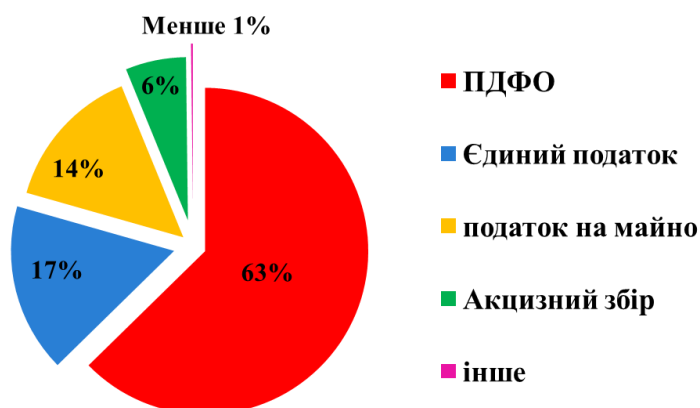


Рисунок.16 Структура податкових надходжень

Дотацій і субвенцій до загального фонду бюджету громади з державного та місцевих бюджетів отримано 92 млн. 416,9 тис. грн., що становить 39,9% обсягу бюджету громади.

Таблиця.37 Доходи бюджету, млн. грн.

Показники	2020	2021	2022
Прибутковий податок з громадян/ Податок з доходів фізичних осіб	67,9	74,4	85,4
Єдиний податок(крім с/г виробників)	9,4	11,4	12,8
Єдиний податок від с/г виробників	10,4	9,8	10,0
Доходи від відчуження нерухомості та землі	0	0,4	0,3
Податок на прибуток підприємств комунальної власності	0,01	0,007	0
Плата за землю	18,0	18,5	16,9
Податок на нерухомість	1,1	1,2	2,7
Акцизний збір	12,2	13,1	8,2
Інші місцеві податки та збори	0,5	0,8	0,3
Податкові надходження разом	119,5	129,6	136,6
Дохід від оренди комунального майна	0,05	0,1	0,1
інше	1,4	5,5	11,3

Таблиця.38 Доходи бюджету на одного мешканця (2022 рік)

Регіон	Податок на доходи фізичних осіб	Єдиний податок	Місцеві податки та збори	Плата (податок) за землю	Податкові надходження разом	Дохід від оренди комунального майна
Кобеляцька громада	3330,6	889,0	1656,0	658,0	5314,19	2,6

Видаткова частина загального фонду бюджету громади за звітний рік освоєна в сумі 223 млн. 16,2 тис. грн., що становить 97,7% до планових бюджетних призначень з урахуванням змін. Бюджет видатків громади за показниками спеціального фонду виконано у сумі 9 млн. 432,9 тис. грн.

На утримання соціально-культурної сфери із загального фонду бюджету спрямовано 78,2% асигнувань, або 174 млн. 506,0 тис. грн.



Рисунок.17 Структура видаткової частини

По галузям бюджетної сфери кошти використані наступним чином: на утримання закладів освіти – 144 млн. 958,8 тис. грн. (83%), на фінансову підтримку підприємств охорони здоров'я спрямовано 6 млн. 879,3 тис. грн. (4%), на утримання установ соціального захисту спрямовано 8 млн. 473,9 тис. грн. (5%), культури – 9 млн. 226,7 тис. грн. (5%), фізичної культури і спорту – 4 млн. 962,3 тис. грн.(3%).

На захищені статті видатків загального фонду бюджету громади за звітний 2022 рік спрямовано 191 млн. 749,6 тис. грн., або 86% загального обсягу видатків. На оплату праці з нарахуваннями на заробітну плату спрямовано 174 млн. 37,2 тис. грн., на оплату енергоносіїв та комунальних послуг – 15 млн. 758,3 тис. грн.

За звітний рік заборгованість по оплаті праці та проведенню розрахунків за спожиті енергоносії установами, закладами та підприємствами, які утримуються за рахунок коштів бюджету міської територіальної громади відсутня.

Таблиця.39 Структура видатків бюджету громади млн. грн.

Статті видатків	2021	2022	2023 (прогноз)
Оплата праці і нарахування на заробітну плату	165,739	174,674	179,589
Оплата комунальних послуг та енергоносіїв	11,162	15,759	13,051
Продукти харчування	2,51	7,100	1,82
Медикаменти та перев'язувальні матеріали	0,217	0,006	0,036
Соціальне забезпечення	2,288	0,813	1,129
Резервний фонд місцевого бюджету	0	0,511	1,0
Інші видатки	62,754	33,585	37,735
З них: поточні трансферти підприємствам (ЖКГ, охорони здоров'я)	36,043	26,301	32,188

Таблиця 40. Найбільші платники податків у громаді

№ п/п	Назва	Сплачено податків у 2022 році, грн.
1	Відділ освіти Кобеляцької міської ради	18791110,31
2	ТОВ АФ «Добробут»	9216296,65
3	СТОВ «Говтва»	8506071,31
4	КНП «Кобеляцька міська лікарня»	8447209,01
5	Полтавський ОТЦК та СП	7402185,94
6	СБК «Радянський»	6129626,90
7	ПрАТ «Кобеляцький завод продтоварів «Мрія»	5249404,05
8	ПСП «Колос»	5163548,55
9	АТ «Полтавагаз»	5022077,41
10	Ліщинівський психоневрологічний будинок інтернат	4595904,00

У 2022 році лівова частка податкових платежів до місцевого бюджету було згенеровано суб'єктами бюджетної сфери, найбільшими з яких є відділ освіти міської ради - 14% від загального обсягу податків до загального фонду бюджету податкових надходжень, міська лікарня - 6,2%, обласний центр теркомплектування та соцпідтримки – 5,4%, Ліщинівський психоневрологічний будинок інтернат – 3,4% тощо.

Для мобілізації коштів до міського бюджету необхідно посилити контроль за повнотою сплати платежів до бюджету, термінами укладення договорів оренди на земельні ділянки, та їх реєстрація, легалізація зайнятості населення. Налагодити роботу щодо залучення до сплати земельного податку та орендної плати суб'єктів господарювання, які використовують земельні ділянки для здійснення комерційної або виробничої діяльності без офіційного оформлення.

Пріоритетними завданнями для місцевої влади у напрямку забезпечення громади фінансовими ресурсами мають стати:

- підвищення рівня публічності та прозорості бюджетного процесу;
- проведення інвентаризації земель та посилення контролю за використанням земель комунальної власності;
- залучення інвестицій у розвиток інфраструктури;
- поліпшення бізнес-клімату, сприяння розширенню міжрегіональних та міжнародних зв'язків;
- підтримка суб'єктів малого та середнього бізнесу;
- удосконалення інфраструктури підтримки бізнесу;
- впровадження заходів з енергоефективності та енергозощадження

Основною метою діяльності у сфері бюджетно-фінансової політики є формування достатніх ресурсів для фінансування пріоритетних напрямів соціально-економічного розвитку громади та підвищення ефективності використання бюджетних коштів.

1.9. Органи управління громадою

Система органів управління громадою включає: Кобеляцьку міську раду; Виконавчий комітет Кобеляцької міської ради; відокремлені відділи й інші виконавчі органи Кобеляцької міської ради.

Кобеляцька міська рада VIII скликання налічує 26 депутатів

Кобеляцька міська рада представлена чотирма фракціями, однією депутатською групою та позафракційними депутатами:

- ВО «Слуга народу» - 5 деп.,
- ВО «Батьківщина» - 4 деп.,
- «За майбутнє» - 4 деп.,
- «Рідне місто» - 3 деп.,
- депутатська група - «позапартійні» - 2 деп.

Партії, які представлені у міській раді, та кількість депутатських мандатів, отриманих кожною партією:

- Полтавська обласна організація політичної партії «Довіра» - 5
- Полтавська обласна організація політичної партії «Слуга народу» - 5
- Полтавська обласна організація ВО «Батьківщина» - 4
- Полтавська обласна організація політичної партії «За майбутнє» - 4
- Полтавська обласна організація політичної партії «Наш край» - 3
- Кобеляцька районна організація політичної партії «Рідне місто» - 3
- Полтавська регіональна організація політичної партії «ОПЗЖ» - 2.

Створено міжфракційне депутатське об'єднання «Сила громади» з числа : ВО «Слуга народу» - 5 деп., ВО «Батьківщина» - 4 деп., «За майбутнє» - 4 деп., «Рідне місто» - 3 деп., та 1 – депутатська група «позапартійні» - 2 деп.

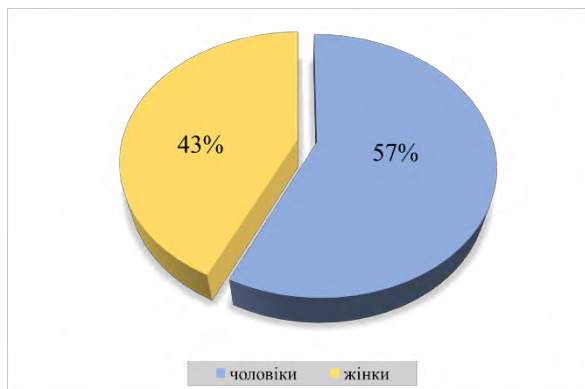


Рисунок.18 Гендерний склад депутатів міської ради ,%

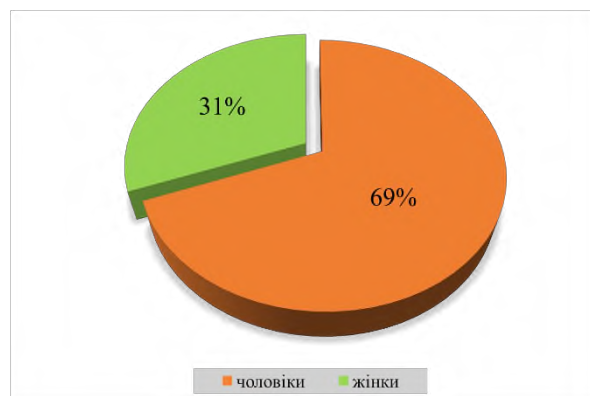


Рисунок.19 Гендерний склад Виконавчого комітету міської ради,%

Таблиця.41 Структура апарату Кобеляцької громади на 01.01.2023

Назва структурних підрозділів та керівних посад	Чисельність працівників
КЕРІВНИЦТВО МІСЬКОЇ РАДИ ТА ЇЇ ВИКОНАВЧОГО КОМІТЕТУ	15
Міський голова	1
Секретар міської ради	1
Заступник міського голови	3
Староста	9
Керуючий справами (секретар) Виконавчого комітету	1
АПАРАТ ВИКОНАВЧОГО КОМІТЕТУ	
Загальний відділ	4
Юридичний відділ	4
Відділ інформаційно-технічного забезпечення	3
Сектор організаційної та кадрової роботи	2
Сектор економічного розвитку та інвестицій	2
Відділ містобудування, архітектури та житлово-комунального господарства	4
Відділ земельних відносин та екології	8
Фінансово-господарський відділ	15
Центр надання адміністративних послуг	12
Відділ соціального забезпечення	3
Служба у справах дітей (зі статусом юридичної особи)	3
Сектор з питань цивільного захисту та мобілізаційної роботи	2
Сектор по взаємодії з правоохоронними органами та запобіганню корупції	2
Державний реєстратор місця проживання	1

Діловод	18
ВСЬОГО	98
ВІДОКРЕМЛЕНІ СТРУКТУРНІ ПІДРОЗДІЛИ- ВИКОНАВЧІ ОРГАНИ (юридичні особи)	
Фінансовий відділ Кобеляцької міської ради	5
Відділ освіти Кобеляцької міської ради	21
Відділ культури, туризму, молоді та спорту Кобеляцької міської ради	24
ВСЬОГО	50

Кобеляцька міська територіальна громада рада має сучасний веб-сайт, що генерує новини, оперативно інформує про життя та здобутки територіальної громади та надає механізми зворотнього зв'язку мешканцям громади.

Статистика відвідування сайту свідчить про його корисність та зацікавленість мешканців життям громади. У середньому щомісяця сайт переглядає близько 10 тисяч користувачів.

Каналами комунікацій з мешканцями громади, окрім офіційного сайту міської ради, є сторінки міської ради у соціальних мережах Facebook, Instagram, Viber. Також у соціальних мережах діють сторінки структурних підрозділів міської ради, у яких оприлюднюється інформація щодо їх діяльності.

В управлінні комунальної власності міської ради знаходиться 428 об'єктів нерухомості, зокрема в розрізі балансоутримувачів:

- Виконавчий комітет міської ради – 123
- Відділ освіти – 162
- Відділ культури, туризму, молоді та спорту – 46
- Регіональний парк «Нижньоворсклянський» -23
- Кобеляцька міська лікарня – 20
- Центр ПМСД – 39
- КП «Екопарк» - 2
- Центр надання соціальних послуг – 3
- ККП «Водоканал плюс» - 10
- КП «Переволочанське» - 12

У 2022 році надано в оренду об'єктів нерухомості загальною площею 1080,21 м², зокрема:

- ФОП – 92,81 м²
- Бюджетні установи – 769 м²
- ТОВ – 206,9 м²
- Приватбанк – 11,5 м²

1.10. Органи самоорганізації населення та громадських об'єднань

Серед громадських організацій – ГО «Просвіта» (Шабалтій М.П.), ГО «Літератор», ГО «Кобеляцьке краєзнавство», ГО «Кобеляцьке земляцтво» (Митько Л.Б.), ГО «Свідома ініціативна Кобеляччина» (Срібний Ю.Ф.),

волонтерська організація « Янголи добра» (Вільхова Т.), ГО «Кобеляки допоможуть» (Дейнека Ю.), ГО «Спілка пасічників Кобеляцького району» (Пелюхня І.С.). Серед ЗМІ – тижневик «Ехо Кобеляк».

1.11. Результати опитування заінтересованих осіб

Під час розроблення Стратегії розвитку в Кобеляцькій міській територіальній громаді проведено опитування громадської думки мешканців громади що працюють та живуть на території, користуються послугами, оцінюють перспективу подальшого перебування в громаді для себе та своїх дітей, та водночас, усвідомлюють важливість долучитись до планування та реалізації її розвитку.

У ході опитування мешкацям громади було запропоновано заповнити онлайн форму анкети, або її друковану копію. Гугл-форми заповнило 263 мешканців громади. У паперовому анкетуванні взяло участь – 226 осіб. Загальна кількість мешканців, що взяли участь в опитуванні – 489 осіб.

Важливим заходом в процесі опитування є визначення думки саме лідерів громади, що працюють з колективами працівників, мають досвід управління та демонструють активну позицію та відповідальність перед громадою за її розвиток. Участь у опитуванні також взяли 12 місцевих лідерів, серед яких керівний склад органу місцевого самоврядування, депутати міської ради, керівники інших організацій та установ ОТГ.

Питання анкети для мешканців: **«Яким із запропонованих тверджень Ви б охарактеризували Вашу громаду»** передбачало шість варіантів відповідей, пропонувалося обрати одну. Найбільше, 27%, обрали варіант «Я хочу, щоб тут жили мої діти», 24% - «Громада, в якій я просто живу», 18% - «Я пишаюся своєю громадою», 13% - «Мені важко себе тут реалізувати», 11% - «Громада на узбіччі прогресу», 7% - «Громада, в якій не має перспектив» (рис.20)



Рисунок 20 Характеристика громади

На питання для мешканців громади **«Чи плануєте залишитись тут жити?»** переважна більшість респондентів опитування відповіли «Так» - 62 %. Не визначилися – 27%, та 11 % опитаних планують залишити громаду.(рис.21)



Рисунок.21 Плани респондентів перебувати в громаді на перспективу

На запитання для лідерів громади «**Як Ви оцінюєте стан економіки у громаді порівняно з подібними громадами в Україні?**» 33% від опитаних вважають, що рівень розвитку економіки на території громади майже не відрізняється, а 67% вказали, що менше розвинена. Жоден з опитаних респондентів не вважає, що рівень розвитку економіки на території ТГ більш розвинений у порівнянні з економікою інших громад. (рис.22)

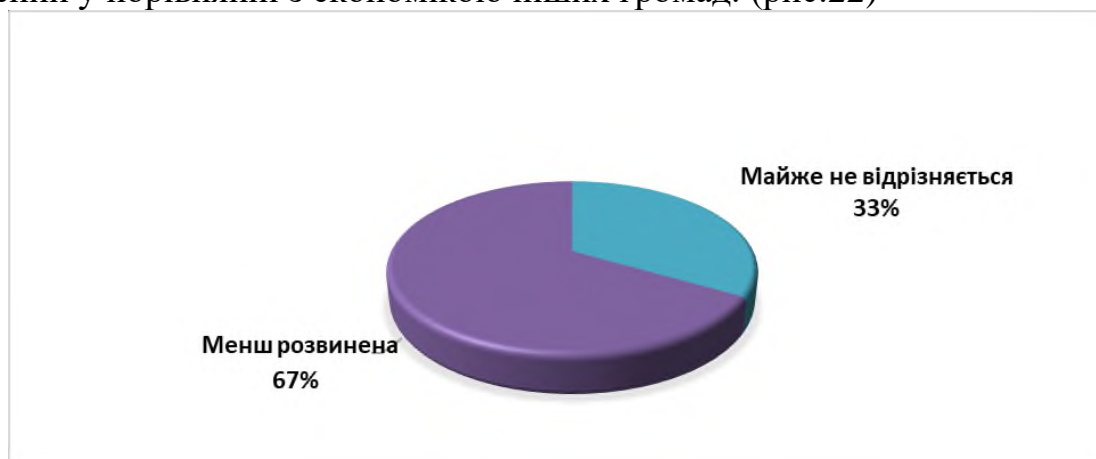


Рисунок 22. Оцінка стану економіки громади,%

Питання для мешканців громади «**Як би Ви оцінили рівень нинішнього стану показників стану громади?**» стосувалася 11 сфер, варанти оцінювання: незадовільно, задовільно, добре, відмінно (рис.23)



Рисунок.23 Оцінка показників стану громади на момент проведення опитування, %

Результати опитування **на думку мешканців громади** показали рейтинг проблем, що існують у Кобеляцькій громаді та потребують негайного вирішення

- Незадовільний стан доріг та тротуарів -81%
- відсутність можливості працевлаштування – 75,6%
- умови для започаткування та ведення власного бізнесу – 45%

За результатами опитування **лідерів громади** однією з найбільших проблем розвитку громади респонденти вказали на стан доріг (41,6%) та проблеми екологічного напрямку (25%). Додатково зазначені інші проблемні питання:

- Розвивати інфраструктуру
- Впроваджувати енергоефективні технології
- Оптимізувати транспортні потоки
- Охорона здоров'я
- Благоустрій
- Легалізація зайнятості
- Повна та своєчасна сплата податків
- Розвиток малого бізнесу
- Відсутність зовнішніх інвестицій (фінансування)
- Можливості працевлаштування (2)
- Підключення закладів до програми електронного документообігу
- Надання ОМС якісних адміністративних та соціальних послуг
- Участь молоді у самоврядуванні на усіх рівнях – від закладу освіти – до території громади регіону
- Транспортний зв'язок
- Відсутність робочих місць

Питання анкети для мешканців «Що на Вашу думку заважає розвитку громади» передбачало тринадцять варіантів відповідей або «Інше» (зазначити свій варіант) (рис.24)



Рисунок.24 Перешкоди для розвитку громади

На переконання респондентів найбільше заважає розвитку: безробіття (21%), недостатня громадська ініціативність та активність мешканців (12%), відсутність зовнішніх інвестицій, старіння населення та відсутність можливості для самореалізації (11%).

Серед іншого озвучені наступні твердження мешканців громади:

- Староста, яка все розвалила
- Відсутність допомоги від держави
- Не дуже хороше надання освіти в школі
- Дуже просимо зробити дорогу Канави – Кобеляки
- Влада не виконує свої обов'язки
- Мешканцям не має де проводити своє дозвілля. Підліткам ніде відпочити ввечері, пляжі брудні, керівництво нічого з цим не робить
- Немає ініціаторів для створення чогось нового
- Нам потрібен староста, який буде думати про людей, а не про своє збагачення
- Проблема зі сміттям, недостатня зручність інфраструктури для людей з обмеженими можливостями, недостатня інфраструктура для пішоходів та велосипедистів
- Корупція, кумівство
- Влада розкрадає

- Немає доріг, одні ями
- Керівництво громади приділяє недостатньо уваги розвитку громади
- Хабарництво депутатів, та нашої славної поліції
- Керують бандити
- Брак спеціалістів у міській раді

На думку **лідерів громади** найбільшими перешкодами для розвитку економіки громади є:

- Відсутність умов для того, щоб чесно відкрито та прозоро приватизувати землю
- Відсутність інвестицій, та комунікації з областю
- Податки
- Недоступність грантових програм
- Відсутність підтримки місцевого бізнесу з боку громади
- Офіційна реєстрація використання землі
- Війна. Податкове навантаження
- Корупція
- Взаємна довіра.
- Відсутність робочих місць
- Податкове навантаження. Тіньова зайнятість

На питання анкети «**Виберіть основні завдання, які необхідно здійснити для розвитку громади**» відповіді респондентів розподілилися наступним чином: 20% відповіли «Вирішення проблеми безробіття», 16% - «Ремонт доріг», 14% - «Благоустрій громади», 13% - «Розвиток малого та середнього бізнесу», 9% - «Сприяння розвитку промислових підприємств», 8% - «Розвиток сфери дозвілля (спорт, відпочинок), 6% - «Розвиток туризму», 5% - «Використання місцевих природних ресурсів» та «Покращення освітлення громади». Найменш важливим завданням для розвитку громади вважають «Підвищення якості водопостачання» - 4% респондентів.



Рисунок.25 Завдання для розвитку громади

На запитання «**Які, на Ваш погляд, суттєві переваги ведення бізнесової діяльності у вашій громаді?**» лідери громади відзначили:

- Місце та роль асоціацій органів місцевого самоврядування у покращенні умов для організації співробітництва територіальних громад
- Розташування громади, географія, логістика.
- Співпраця
- Мальовнича природа, історичне минуле, родючі ґрунти
- Можливість скористатися спрощеною системою оподаткування
- Зручне розташування.
- Можна розвивати любую сферу бізнесу, бо їй сприяє як місцевість, так і не насиченість громади бізнесом
- Не має переваг.
- Торгівля
- С/г господарство Переробка с/г продукції

На запитання для мешканців громади «**Яким є, на Вашу думку, основний ресурс громади для подальшого розвитку**» поміж 8 варіантів відповідей пропонувалося вибрати лише один. Переважна більшість респондентів – 30% обрали «Допомога від держави». 22% вважають, що основний ресурс - це «Мешканці громади», 21 % вважають, що - «Виробництво та переробка с/г продукції», 13 % - «Місцеві підприємства і підприємці», 7% - «Вільні земельні ділянки для інвестицій». Лише 1%, вважають, ресурсом для розвитку громади «Корисні копалини на території громади». (рис.26)



Рисунок.26 Ресурси для розвитку громади,%

Серед найбільш важливих видів економічної діяльності для перспектив розвитку громади на погляд опитаних респондентів (лідерів громади) є:

- Рослинництво – 66,7 %
- Тваринництво – 58,3%
- Переробка с/г продукції – 58,3%
- С/г кооперація – 50%

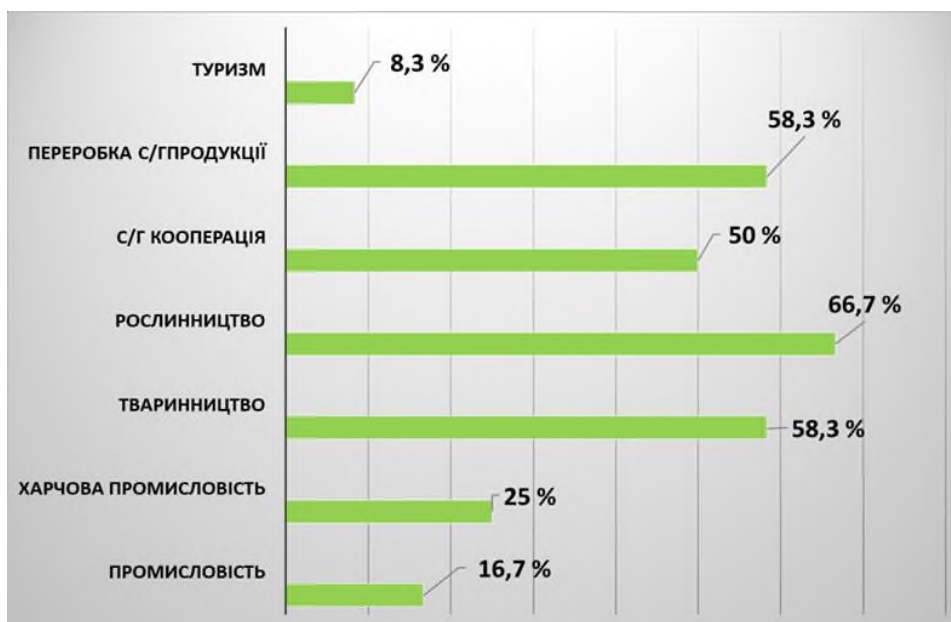


Рисунок. 27 Важливі види економічної діяльності в громаді,%

Серед респондентів опитування, в гендерному співвідношенні, 62 % становлять жінки, 38 % - чоловіки. Що говорить про значно активнішу громадську діяльність жінок в житті громади (рис.28)



Рисунок.28 Гендерний склад респондентів,%

Переважаюча частина респондентів – мешканці віком 35-50 років – 39%, молоді віком 21-35 років - 32%, віком 50-65 років – 23%, молодше 21 року – 4%, понад 65 років – 2%, (рис.29).

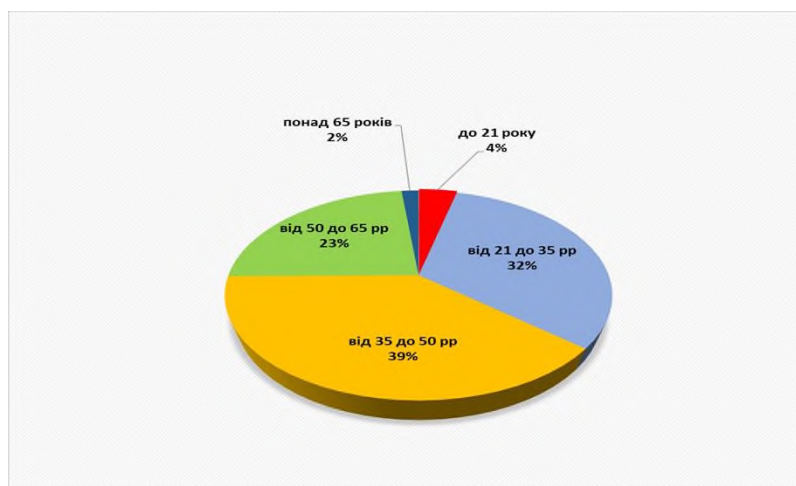


Рисунок.29 Вікова структура респондентів, %

За родом занять найбільше було робітників - 31%, безробітних – 26%, службовців та пенсіонерів – 16% та 12% відповідно, підприємців, керівників та студентів – по 5%.

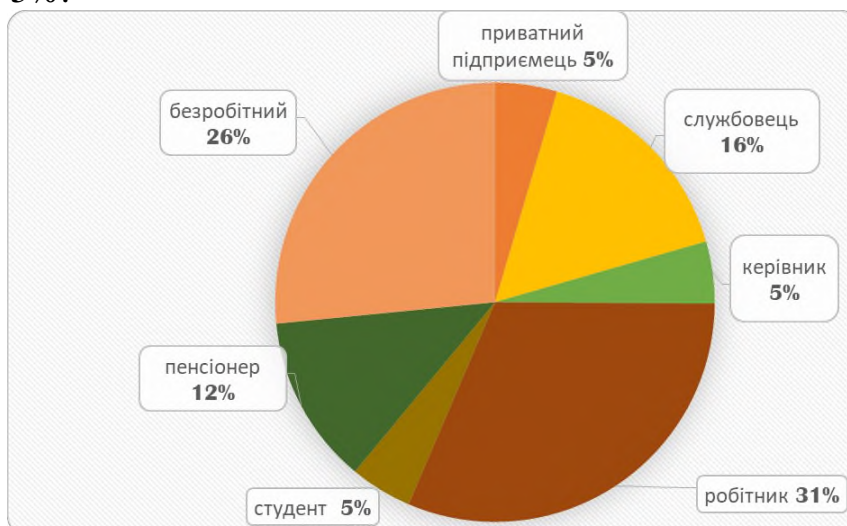


Рисунок .30 Структура респондентів за родом, %

За результатами опитування усіх респондентів (мешканці громади, лідери громади, приватні підприємці, ВПО) визначені /сформовані основні проблеми, які заважають розвитку Кобеляцької громади (таблиця 42).

Таблиця. 42 Проблеми, що заважають розвитку громади (за результатами опитування)

Сфера	Мешканці	Підприємці	Лідери громади	ВПО
Економіка	Безробіття Недостатня підприємливість мешканців Відсутність зовнішніх інвестицій Недостатність вищих та професійних	Відсутність зовнішніх інвестицій Відсутність внутрішніх інвестицій Несприятливі умови для розвитку підприємництва Недостатня підприємливість мешканців громади Тіньовий бізнес	Місцева економіка менш розвинена ніж у інших громадах Тіньова економіка/зайнятість Несплата податків Відсутні зовнішні інвестиції Відсутні робочі місця	Відсутня можливість для працевлаштування

Сфера	Мешканці	Підприємці	Лідери громади	ВПО
	навчальних закладів Несприятливі умови для розвитку підприємництва		Не повна офіційна реєстрація використання землі	
Інфра-структура	Засміченість довкілля Стан доріг та тротуарів Екологічні проблеми Відсутність транспортного сполучення	Засміченість довкілля Низька якість (відсутність) дорожнього покриття між населеними пунктами в громаді Зношеність інженерних мереж (водопостачання, водовідведення)	Стан доріг Екологія Слабкий розвиток інфраструктури Недостатнє впровадження енергоефективних технологій Пасажирські перевезення/ Транспортний зв'язок Благоустрій	Місцеве автобусне перевезення
Послуги	Медичне обслуговування Стан поводження з твердими побутовими відходами.	Низька якість дошкільної і шкільної освіти		Кваліфіковане медичне обслуговування Дозвілля для дорослих Курси для "молодих мам" Приватні медичні послуги Спортивні гуртки Пральна машинка – автомат Дитячі розваги Кінотеатр Гуртки для дітей Басейн
Громада / Суспільні відносини	Недостатня громадська ініціативність та активність мешканців Відсутність можливості для самореалізації Громада в якій немає перспектив Поширення злочинності Старіння населення	Відсутність можливості для самореалізації, забезпечення змістовного дозвілля Недостатня громадська ініціативність та активність мешканців Значна частка населення старшого працездатного віку Поширення злочинності,	Слабка участь молоді у самоврядуванні Відсутня підтримки місцевого бізнесу з боку громади	

Сфера	Мешканці	Підприємці	Лідери громади	ВПО
		алкоголізму, наркоманії		
Управління	Недостатня інформованість про громаду за межами області Управління громадою потребує застосування сучасних методик Корупція Недостатня компетентність в управлінні Слабка комунікація з мешканцями Місцева влада не вирішує проблеми громади.	Недостатня інформованість про громаду за її межами Недостатня діяльність ОМС для розвитку громади	Рівень підключення закладів до програми електронного документообігу Рівень адміністративних та соціальних послуг ОМС Слабка взаємна довіра мешканці/підприємці/влада Корупція Недостатнє використання грантових програм Недостатня комунікація з областю Відсутність умов для чесної, відкритої та прозорої приватизації землі	

1.12. Безпека

На території Кобеляцької громади знаходяться 40 протирадіаційних укриттів. Здебільшого це підвальні приміщення або інші підземні споруди, придатні для перебування людей. Але далеко не всі з них мають евакуаційні виходи, доступ до системи водопостачання та водовідведення, не кажучи вже про спроможність захисту населення на випадок застосування зброї масового ураження

З метою збільшення фонду захисних споруд цивільного захисту, на відповідний облік поставлено 22 найпростіших укриттів, ведеться відповідна Книга обліку найпростіших укриттів громади. .

На території Кобеляцької міської територіальної громади функціонує централізована система оповіщення Полтавської області, вона представлена 7 (сімома) гучномовцями (електросиренами) централізованого запуску. Крім того, в чотирьох населених пунктах громади (с.Придніпрянське, с.Орлик, с.Світлогірське, с.Шенгури) функціонують гучномовці (електро-сирени) локального запуску. Зазначені технічні засоби оповіщення охоплюють близько 60% населення громади.

Переважна більшість громадян користується мобільними додатками «Сирена»

РОЗДІЛ 2. SWOT-аналіз Кобеляцької міської територіальної громади

SWOT-аналіз, один із найпоширеніших видів аналізу, який дозволяє об'єктивно оцінити сучасний стан громади, її сильні сторони, які найбільше сприятимуть розвитку, визначити ресурси для подолання слабких сторін, або перетворення їх на сильні, виявити можливості та попередньо оцінити існуючі загрози та шляхи їх уникнення.

Результати SWOT-аналізу Кобеляцької громади сформовані на основі SWOT-матриця Кобеляцької громади (за результатами засідання Робочої групи № 4 від 04.08.2023 року)

<p>Сильні сторони (Внутрішні фактори) Якості, ресурси, які можуть бути використані для ефективного досягнення мети</p>	<p>Слабкі сторони (Внутрішні фактори) Внутрішні недоліки і обмеження, що ставлять під загрозу досягнення цілей</p>
<ul style="list-style-type: none"> • Вигідне географічне розташування та логістичний потенціал (сусідство з Дніпропетровською областю, дорога державного значення Н31 «Дніпро – Царичанка – Кобеляки – Решетилівка» • 68% земельного фонду громади землі с/г призначення • Наявні вільні приміщення та об'єкти комунальної форми власності • Багаторічний досвід експортної діяльності (с/г сировина) • Наявність біологічного та ландшафтного різноманіття (родюча земля, ліси, лісосмуги, річка Ворскла, Дніпровське водосховище) • Трудові ресурси (45% населення працездатного віку) • Наявність Центру мануальної терапії • Значний досвід у розвитку спорту та роботи з талановитою молоддю • Активна діяльність молодіжної ради 	<ul style="list-style-type: none"> • Однобічний розвиток сільського господарства (рослинництво). • Відсутні підприємства по переробці с/г продукції. • Високий рівень безробіття, відтік робочої сили із громади • Тіньовий бізнес. Несплата податків • Зношеність водогінних систем. • Низький рівень екологічної свідомості громадян, стихійні сміттєзвалища, проблема поводження з ТПВ • Низька згуртованість та ініціативність громади, низька активність громадських організацій • Низька якість дорожнього покриття більшості доріг • Відсутність організації пасажирських перевезень між адміністративним центром та населеними пунктами громади • Низька довіра до міської влади • Низький рівень залучення інвестицій • Зношеність інфраструктури комунальних закладів та установ • ВПО не інтегровані в соціальне та економічне життя громади
<p>Можливості</p>	<p>Загрози</p>

(Зовнішні фактори) Виграшні моменти, які створюються оточенням і могли б сприяти досягненню мети	(Зовнішні фактори) Зовнішні фактори, що можуть негативно вплинути на майбутню стратегію
<ul style="list-style-type: none"> • Збільшення кількості проєктів та можливостей міжнародної технічної допомоги, що підтримуватимуть громади • Зміни в податковому законодавстві (збільшення розподілу податків на користь місцевих бюджетів) • Покращення бізнес- клімату в Україні завдяки новим реформам та законам • Зростання зацікавленості іноземних інвесторів до України • Впровадження ефективних програм (державних та регіональної) переходу на альтернативні джерела енергії • Розвиток інформаційних технологій • Впровадження Регіонального Плану / Програми / Схеми поведження з ТПВ 	<ul style="list-style-type: none"> • Розширення території ведення активних бойових дій • Обмеження повноважень ОМС внаслідок продовження воєнного стану на невизначений термін • Енергетична криза (зростання цін на енергоносії, паливо (чи його дефіцит), довготривалий блекаут) • Зростання міграції, виїзд за межі громади кваліфікованих кадрів • Високі відсотки при отриманні кредитних ресурсів на розвиток бізнесу та жибізнес, житло) • Недосконала податкова база, високий тиск на бізнес • Перекладання на місцеве самоврядування державних фінансових зобов'язань щодо забезпечення соціальних стандартів • Збереження високого рівня корупції в державі, як наслідок недовіра інвесторів • низький рівень зацікавленості потенційних інвесторів в розвиток території.

Подальше визначення Стратегії здійснюється через:

- розвиток Сильних сторін;
- використання існуючих Можливостей та створення нових умов, сприятливих для розвитку громади;
- урахування Слабких сторін, ліквідацію частини з них, або по можливості перетворення їх на Сильні.
- нейтралізацію Загроз, що можуть негативно вплинути на позитивний розвиток.

Розглядаючи сильні сторони, як можливі напрямки здійснення економічного розвитку, а слабкі сторони, як потенційні напрямки діяльності по їх зміцненню та усуненню, визначаємо пріоритетні напрямки стратегічного розвитку громади, які будуть відображати бажання мешканців щодо її майбутнього.

SWOT-матриця дозволяє виявити взаємозв'язки між «внутрішніми» (сильні та слабкі сторони) та «зовнішніми» (можливості та загрози) факторами, що мають стратегічне значення для розвитку Кобеляцької територіальної громади. Саме ці взаємозв'язки дозволяють сформулювати порівняльні переваги, виклики, протидії й ризики, які є основою для стратегічного вибору – формулювання стратегічних та оперативних цілей розвитку громади на довгострокову перспективу.

- **Переваги**

За допомогою матриці зв'язків між внутрішніми чинниками в частині сильних сторін та зовнішніми впливами – можливостями, визначаються найбільш перспективні аспекти, які краще за інших сприймають вплив зовнішніх факторів і дають сильніший поштовх соціальноекономічному розвитку громади.

- **Виклики**

Матриця зв'язків будується на співставленні слабких сторін та зовнішніх позитивних можливостей, які дозволяють зменшити вразливість та подолати слабкі сторони (внутрішні фактори) через використання можливостей (зовнішні фактори).

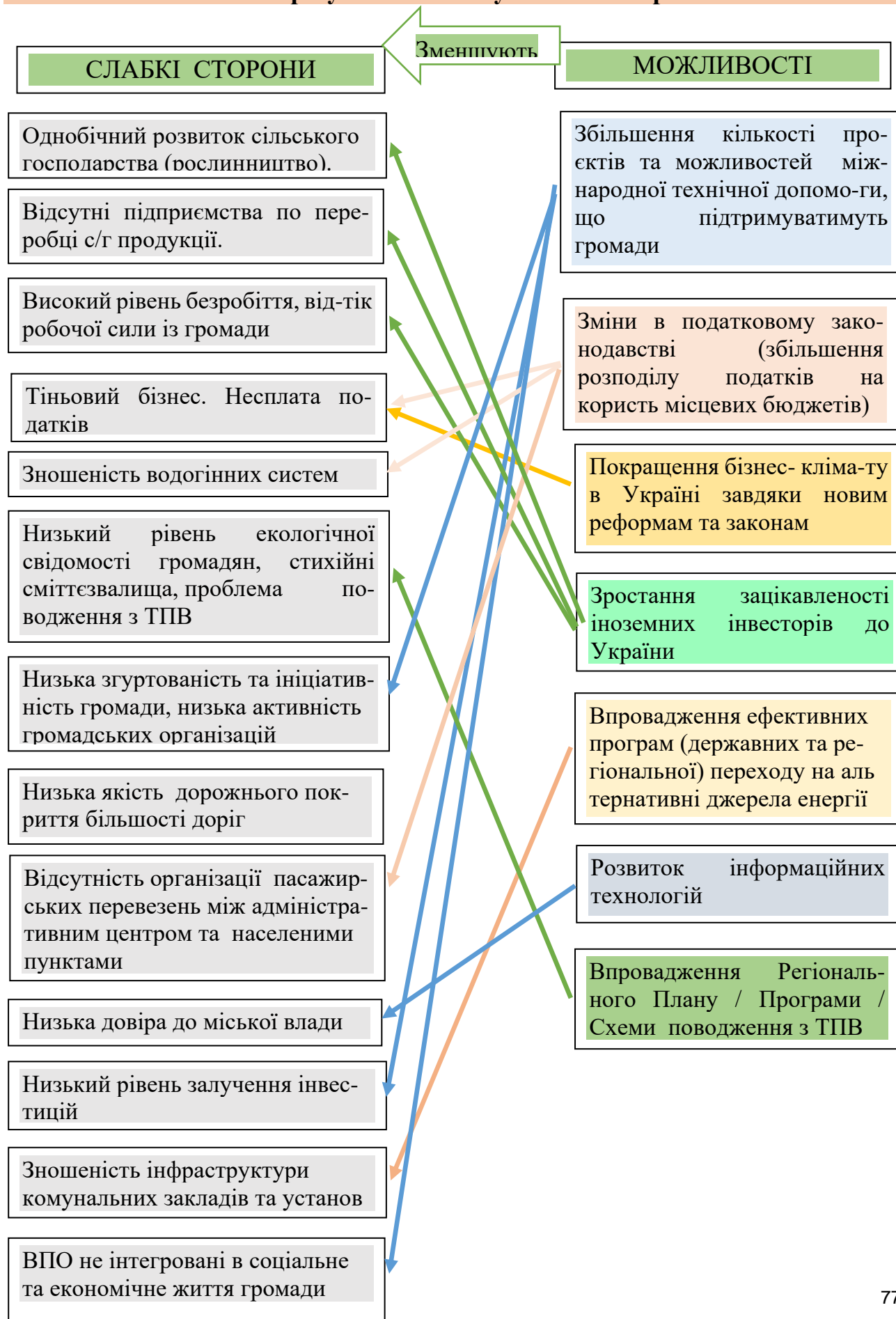
- **Ризики**

Матриця зв'язків між слабкими сторонами та загрозами дозволяє визначити найбільш вразливі місця (внутрішні чинники) суб'єкта аналізу при впливі негативних зовнішніх факторів – загроз, тобто найбільш ймовірні ризики при подальшій реалізації планів розвитку громади.

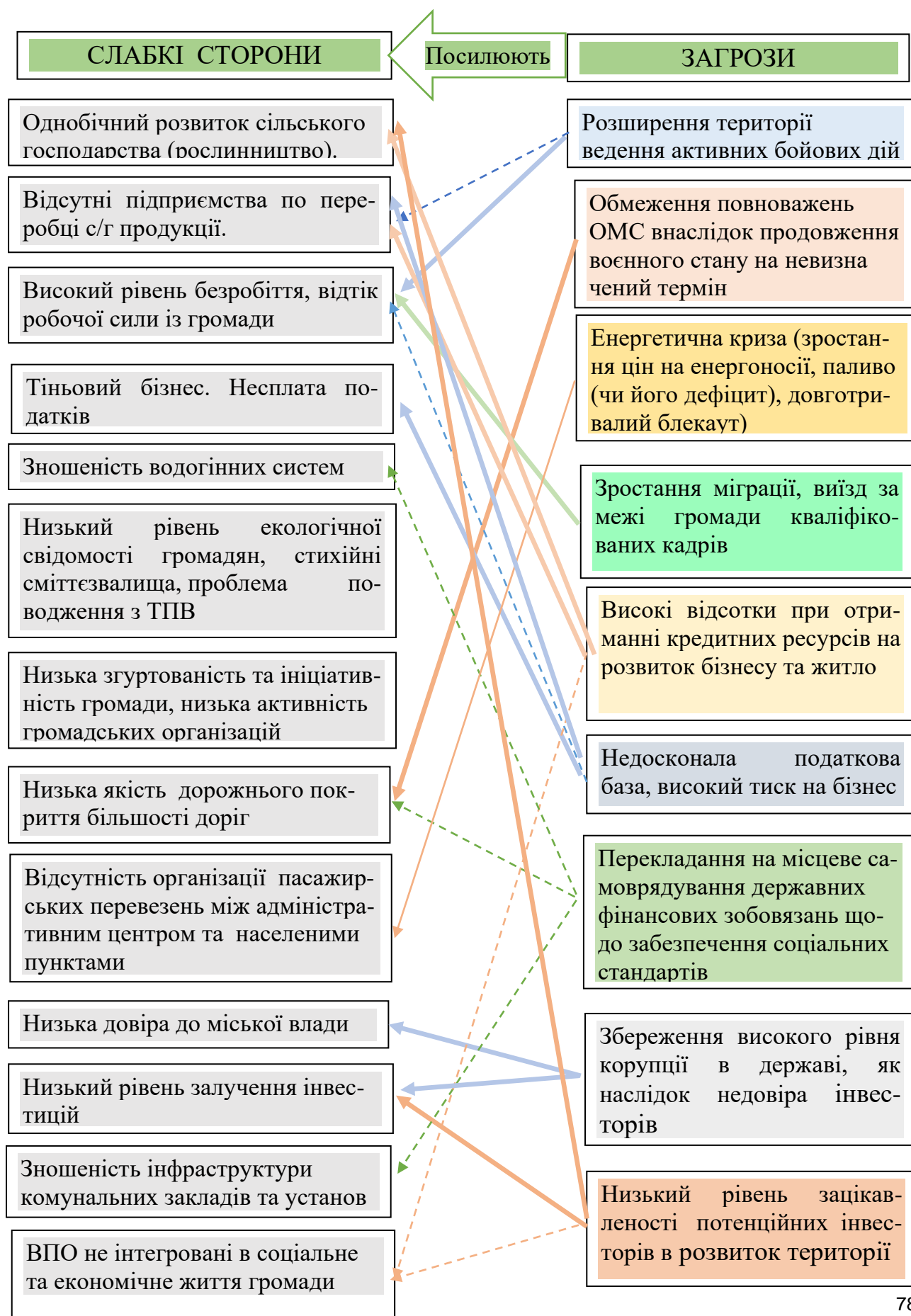
ПЕРЕВАГИ визначені в результаті аналізу сильних сторін і можливостей



ВИКЛИКИ визначені в результаті аналізу слабких сторін і можливостей



РИЗИКИ визначені в результаті аналізу слабких сторін і загроз



РОЗДІЛ 3. Сценарії розвитку Кобеляцької міської територіальної громади

Сценарне моделювання є важливою методологічною базою стратегічного вибору. Сценарій – деяка послідовність подій, які можуть відбутися в майбутньому із значною долею ймовірності за певних умов. Такі умови, або фактори, можуть бути як зовнішні, так і внутрішні. Іншими словами, в основі кожного сценарію повинні бути покладені базові сценарні припущення, за яких можуть виникати ті чи інші фактори впливу.

Зважаючи на те, що основним фактором впливу, який обумовлює траєкторію, темпи, можливості та ризики розвитку громад в Україні на сьогоднішній день, є повномасштабна війна, яку розгорнула росія на території нашої держави, в основі сценаріїв розвитку громад лежить фактор війни.

3.1 Песимістичний сценарій розвитку

Песимістичний сценарій розвитку територій формується за комплексу припущень, що тривкий у часі (горизонті планування) баланс зовнішніх і внутрішніх факторів впливу на стан громади як соціально-економічної системи залишається незмінним або може погіршуватися, з огляду на продовження війни (до 2025 року) / її перехід у заморожений стан, що не дозволяє сформувати стимули для розвитку країни, регіону, громади.

Базові припущення песимістичного сценарію – зовнішні чинники:

1. Війна з росією триває, здійснюються перманентні бомбардування українських міст, об'єктів інфраструктури, економіки тощо. Ситуація щодо вторгнення з боку білорусі залишається напруженою.

2. У країні прослідковуються демографічні втрати, спричинені війною, та подальше зменшення кількості населення через падіння рівня народжуваності й активні еміграційні процеси; а також різкі зміни в системі розселення: у східних регіонах – посилення концентрації населення у містах через концентроване відновлення інфраструктури у великих містах, у центральних і західних регіонах – через концентрацію ВПО в обласних центрах та містах обласного значення.

3. Відбулося виключення частини території України з господарської діяльності через окупацію, мінування територій, забруднення земель (зокрема с/г) через хімічні та вибухові ураження тощо.

4. Прослідковуються тенденції втрати економічного потенціалу східних регіонів, їх деіндустріалізація, різкі зміни в системі розміщення господарської діяльності.

5. Рівень економічної спроможності більшості територіальних громад та регіонів України знижений (через вилучення територій з господарської діяльності, релокацію бізнесу та переміщення трудового ресурсу, розірвання логістичних ланцюгів, втрату експортних можливостей тощо); розширено території, які потребують державної підтримки.

6. Відбулися масові руйнування інфраструктури, спостерігається невідповідність та вразливість інфраструктури для потреб військового часу (у т. ч. недостатність в окремих регіонах).

7. Більшість регіонів втратили транзитний потенціал.

8. У країні велика кількість ВПО, що вимагає їх інтеграції у соціальне і економічне життя приймаючих громад.

9. Ринки праці дестабілізовані через масове переміщення працівників, релокацію бізнесу, втрату фахівців через мобілізацію, еміграцію тощо.

10. У країні велика кількість ветеранів, які потребують реабілітації та інтеграції в мирне життя.

11. Відбулося зниження доходів бюджету на тлі зростання видатків на утримання армії та розвитку ВПК.

12. В умовах воєнного стану спостерігається згортання децентралізації та повернення до централізованого управління.

13. Відсутні реальні механізми/програми підтримки місцевого економічного розвитку. Спостерігається поступове скорочення офіційних трансфертів (освітньої субвенції, дотації вирівнювання тощо).

14. Відбулося перекладання повноважень у соціальній сфері на рівень територіальних громад.

15. Рівень тіньової зайнятості залишається високим, а в деяких громадах поглиблюється через економічну депресію та неспроможність суб'єктів бізнесу сплачувати податки.

16. ВВП країни досягнуло мінімального рівня за останні 30 років. Тенденцій відновлення економічної активності не спостерігається.

17. Гривня підтримується виключно міжнародними вливаннями та кредитами, темп інфляції залишається високим.

18. Інфляція та втрата доходів частини населення призводять до зниження купівельної спроможності населення.

19. Інвестиційні потоки відкладаються в часі до завершення війни.

20. Податковий тиск на підприємців залишається високим. З метою наповнення державного та місцевих бюджетів податковий тиск може навіть посилюватись.

21. Підприємницький клімат в Україні та регіоні суттєво не змінюється / погіршується.

22. Мілітарна та фінансова підтримка партнерів та донорів - на низькому рівні.

Базові припущення песимістичного сценарію – внутрішні чинники:

1. Територіальні громади далі несуть навантаження, спричинені війною – інтеграція ВПО в громади, їх супровід та підтримка, робота з релокованим бізнесом, робота з партнерами щодо надання гуманітарної допомоги, підтримка ТРО тощо.

2. Зростання демографічних ризиків для громади через втрату дітей, молоді, населення у працездатному віці, що вже у найближчі роки спричинить скорочення споживачів освітніх, медичних, культурних послуг.

3. Громада втрачають мешканців, зокрема вузьких фахівців, що відображається на забезпеченні процесів життєдіяльності громади.

4. Економіка в громаді слабо розвинута, більшість працює в тіні, розвитку малого та середнього бізнесу не приділяється достатньої уваги.

5. Розвиток сільського господарства обмежений змінами в можливостях експорту, туристична сфера не відновила після падіння в умовах коронакризи, промисловість потерпає від втрати логістичних ланцюгів, потенційних напрямків збуту продукції тощо.

6. Доходи місцевого бюджету знижуються через зменшення офіційних трансфертів з державного бюджету та зниження економічної активності в громадах.

7. Відбувається зростання частки доходів місцевих бюджетів від бюджетної сфери (освіта, охорона здоров'я, управління, оборона тощо). Спостерігається кількарізове зростання доходів бюджетів від ПДФО від зарплат військових.

8. Значно зростають видатки місцевих бюджетів на заходи у сфері безпеки (зокрема будівництво / ремонт укриттів), забезпечення потреб військових, підтримку ВПО, соціальні виплати ветеранам та родинам загиблих тощо.

9. Інвестиційний клімат у громаді залишається у замороженому стані до завершення бойових дій.

10. Рівень купівельної спроможності населення постійно знижується.

11. Громади продовжують оптимізацію мережі закладів освіти, охорони здоров'я, культури тощо з огляду на брак бюджетного ресурсу, але це не супроводжується зростанням якості освітніх, медичних, культурних, соціальних послуг.

12. Обмеження на використання бюджетних коштів на капітальні видатки залишаються жорсткими, що не дозволяє оновлювати соціальну та інженерну інфраструктуру в громадах.

13. Збільшення кількості недобудованих об'єктів через брак інвестиційного / бюджетного ресурсу.

14. Інституції підтримки бізнесу в громаді не формуються через обмеженість бюджетного ресурсу та/або відсутність фахівців (проектних менеджерів).

15. Заходи з забезпечення енергоефективності згортаються, видатки на екологічні цілі скорочуються, що поряд із відсутністю модернізації інженерної інфраструктури негативно впливає на екологічну ситуацію у громаді.

Результат імплементації песимістичного сценарію для Кобеляцької громади:

- Населення громади має стійку тенденцію до скорочення внаслідок природнього руху. Порівняно з попередніми роками зменшується і кількість дітей, що, в свою чергу, загострить питання утримання дитячих садочків та шкіл.

Мешканці працездатного віку змушені шукати роботу в обласному центрі, столиці, інших країнах. Наростає дефіцит робочих місць.

- Провідні аграрні та промислові підприємства не планують розширювати виробництво, розглядаючи можливість перенесення в інші регіони.

- Малий і середній бізнес практично не розвивається. Збільшується соціальна незахищеність населення. Основною бюджетопоглинаючою структурою залишаються бюджетні установи: відділ освіти, інтернали лікарня, тому бюджет громади і надалі відчуватиме значне соціальне навантаження, що практично унеможливить інвестування в розвиток.

3.2. Стримано-оптимістичний сценарій розвитку

Стримано-оптимістичний сценарій розвитку будується на припущеннях, за яких формуються більш сприятливі зовнішні (глобальні та національні) та внутрішні (ті, які громада здатна створити самостійно) фактори впливу: громада активно використовує власні сильні сторони (конкурентні переваги) та можливості з метою нівелювання ризиків, які виникають з огляду на умови суспільно-економічного розвитку країни. Основним фактором цього сценарію є ймовірність завершення війни не пізніше 2024 року.

Базові припущення стримано-оптимістичного сценарію – національний та регіональний рівень:

1. Війна з росією завершується перемогою України або переходить у заморожений формат (без активних бомбардувань українських міст, об'єктів інфраструктури, економіки тощо). Уся / практично уся територія України деокупована. Ситуація щодо вторгнення з боку білорусі дещо вирівнюється.

2. Частина населення, що перебувала за кордоном, повертається в Україну (щонайменше 30%).

3. ВПО повертаються в свої громади або активно інтегруються у соціальний, економічний простір приймаючих громад. Зростання частки населення, яке проживає в великих та середніх містах. Активний розвиток агломерацій.

4. Частина території України залишається виключеною з господарської діяльності на найближчі роки та такою, що непридатна для ведення сільського господарства.

5. Відновлення східних регіонів відбувається досить активно, але концентрується у великих містах. Відновлення спрямоване на соціальну інфраструктуру. Економіка східних регіонів відновлюється дуже повільно. Безпековий фактор є стормуючим для розбудови тут великих об'єктів промисловості (які характерні для цих регіонів).

6. Об'єкти промисловості, зокрема ВПК, розміщуються в західних областях. Має місце брак кадрів інженерних спеціальностей у цих регіонах. Потребує корегування структура підготовки фахівців закладами вищої та професійно-технічної освіти.

7. Відбувається поступове відновлення економічної активності в регіонах, яке основним чином сконцентроване у сферах будівництва, вироблення будівельних матеріалів, ВПК, с/г та с/г переробки.

8. Суттєво розширено території, які потребують державної підтримки.

9. Запущено державні програми підтримки розвитку територій. Відновлено діяльність і збільшено фінансовий ресурс функціонування ДФРР, УКФ, тощо.

10. Спостерігається висока активність донорів у запуску програм відновлення українських громад.

11. Значно зросла інвестиційна активність (закордонних інвесторів), яка водночас супроводжується значною територіальною диференціацією та спрямуванням ресурсу у деокуповані та близькі до лінії фронту громади.

12. Спрощено процедури підключення (вартості) до інженерних мереж для інвесторів.

13. Відбувається поступове відновлення інженерної та дорожньої інфраструктури, їх активна модернізація із врахуванням безпекового фактора.

14. Поступово відновлюється транзитний потенціал південних регіонів, розбудовуються пункти пропуску з країнами ЄС на західному кордоні, відновлено авіасполучення. Водночас Україна залишається «тупиковою» в контексті транзиту через росію чи білорусь.

15. Поступово стабілізуються ринки праці, налагоджено взаємодію між роботодавцями, закладами професійно-технічної та вищої освіти, відбувається підготовка фахівців затребуваних в регіонах спеціальностей.

16. Створено і реалізуються програми для ветеранів, які потребують реабілітації та інтеграції в мирне життя, а також супровід їх у започаткуванні /веденні власного бізнесу.

17. Дешеві кредити та підтримка агропромислового сектору з боку держави активізують місцевий бізнес.

18. Доходи державного та місцевого бюджетів залишаються стабільними / не знижуються в абсолютних цифрах, але, враховуючи інфляцію, відбулося падіння їх фінансової спроможності.

19. Продовжено реалізацію процесів децентралізації та прийняття низки затребуваних законів.

20. Рівень тіньової зайнятості знижується, що обумовлено зростанням економічної активності та покращенням податкового клімату.

21. ВВП країни поступово зростає. Тенденції відновлення економічної активності є достатньо чіткими.

22. Інфляція стає регульованою, що, поряд із розширенням доступності місць праці для населення, веде до зростання купівельної спроможності населення.

23. Підприємницький клімат в Україні та регіоні суттєво не змінюється.

24. Мілітарна та фінансова підтримка партнерів та донорів залишається на високому рівні.

25. Спостерігається активна реалізація низки реформ, що активно підтримується закордонними донорами.

Базові припущення стримано-оптимістичного сценарію – місцевий рівень:

1. Чисельність населення у громадах стабілізується. Зростає кількість народжених малюків.
2. ВПО отримують підтримку відповідних структур та не потребують втручання органів сільських та міських рад. Більшість ВПО інтегровані в життєдіяльність громад.
3. Громади поступово відновлюють власну економічну спроможність. Активізують діяльність існуючі та створено нових суб'єктів господарювання.
4. Зростають доходи місцевих бюджетів та їх спроможність фінансувати розвиткові видатки.
5. Зростання купівельної спроможності населення активізує місцеві ринки товарів і послуг у громадах.
6. Усі релоковані підприємства відновили свою діяльність, перереєстровані у громаді та сплачують тут податки.
7. Сформовані базові планувальні документи громади: стратегія, зонування земель громади, схему планування території громади, інвестиційний паспорт громади; проведена інвентаризація комунальних та приватних активів.
8. Активізується інвестиційна діяльність в громадах, оскільки Україна стає одним із найпопулярніших місць для інвестування.
9. Громади створюють інституції підтримки малого та середнього бізнесу (агенції МЕР, тощо), що сприяє активному розвитку підприємництва на їх території.
10. Створюються привабливі інвестиційні пропозиції у сферах глибокої переробки с/г продукції, високотехнологічних виробництв, сфері будівельних матеріалів, будівництва.
11. Активно розвивається туризм у громадах, якість туристичних послуг зростає (оскільки основна орієнтація на іноземного туриста).
12. Громада є активним учасником впровадження Стратегії розвитку регіону та/чи Плану відновлення, відповідно, реципієнтом державних фондів та програм.
13. Громади ефективно використовують державні субвенції та кошти інвесторів на розвиток інфраструктури.
14. Громади здійснюють модернізацію мереж закладів освіти, охорони здоров'я, культури тощо, що супроводжується зростанням якості освітніх, медичних, культурних, соціальних послуг.
15. Впровадження заходів із забезпечення енергоефективності, відновлення видатків на екологічні цілі, модернізація інженерної інфраструктури відбувається на вимогу часу і з огляду на вимоги європейського законодавства.
16. Україна продовжує шлях інтеграції в ЄС, поступово модифікуючи власне законодавство.
17. Завдяки реалізації значної кількості програм міжнародних донорів зростає інституційна спроможність органів місцевого самврядування та органів влади в Україні.

Результат імплементації стримано - оптимістичного сценарію для Кобеляцької громади

- У Кобеляцькій громаді відбувається поживлення міграційних процесів внаслідок переселення сюди нових мешканців, що є результатом її вигідного місцезнаходження та доступу до обласного центру. Збільшення кількості населення у громаді забезпечує зростання попиту на адміністративні і соціальні послуги (дошкільної та загальної середньої освіти, охорони здоров'я тощо), що стимулює місцеву владу забезпечити повсюдність отримання та покращити якість надання цих послуг.

- Громада поступово формує імідж інвестиційно-привабливої території: логістично вигідної, з акцентами на високотехнологічний та екологічний розвиток. Внаслідок ефективної політики місцевої та регіональної влади громада залучає стратегічних інвесторів у пріоритетні галузі економіки та сільського господарства, що забезпечує їй підвищення рівня фінансової спроможності, диверсифікацію економіки. Існуючі промислові виробництва на території громади ПрАТ «Кобеляцький завод продтоварів «Мрія»», ПрАТ «Придніпровський спецкар'єр» модернізуються, освоюють нові види продукції, орієнтовані на нові ринки збуту. Навколо стратегічних інвесторів активізується малий і середній бізнес, в цих умовах зростає можливість працевлаштування на території громади.

- Кобеляцька громада націлена на залучення коштів з ДФРР, МТД та грантових коштів. Зважаючи на невисокий рівень фінансової спроможності громади, це дає змогу значно підвищити рівень комфорту для мешканців, покращити стан доріг в громаді та рівень надання адміністративних і соціальних послуг. Активізація в Україні діяльності міжнародних фондів та організацій дозволяє громаді працювати над залученням «зеленого» фінансування та інвестицій для заходів щодо запобігання та адаптації до зміни клімату, збереження довкілля, що сприяє підвищенню рівня екологічної свідомості населення.

- Громада активно підтримує фермерський рух на своїй території. У сільських територіях поступово налагоджується виробництво і переробка органічно та екологічно чистої продукції. Формуються місцеві продуктові бренди, а місцева продукція популяризується на фестивалях і святкуваннях, які стають відомими у регіоні і приваблюють щораз більше учасників.

- Мешканці громади завдяки існуючій Стратегії розвитку чітко розуміють, яким шляхом вони рухаються і які ключові пріоритети розвитку приведуть їх до зростання.

Описаний сценарій є базою для формулювання стратегічного бачення громади на стратегічну перспективу.

РОЗДІЛ 4. Стратегічне бачення розвитку територіальної громади

4.1. Бачення – образ Кобеляцької міської громади в майбутньому

Ефективна спільна праця, досвід та нова енергія розбудови формує потужну Кобеляцьку громаду:

- з інфраструктурою та умовами для безпечної праці та відпочинку мешканців та гостей;
- сучасним розвинутим та технологічним рослинництвом, тваринництвом, ягідництвом та їх переробкою;
- сприятливими умовами для підприємництва та інвестування у виробництво та послуги, зростання доходів домогосподарств
- об'єктами для реабілітації та відновлення здоров'я людини
- системою поводження з сміттям (збирання, сортування, складування) що зберігатиме екологію
- сучасним самоврядуванням на принципах співпраці влади й громадян, відкритості, прозорості у використанні ресурсів громади, залученням потенціалу молоді та професійного зростання мешканців і гостей,
- громада відкрита та готова співпрацювати з іншими громадами для вирішення спільних проблем, реалізації спільних проєктів що покращуватимуть якість життя. діяльності

4.2. Місія громади

Кобеляцька громада – громада трударів та хліборобів з великим досвідом ведення сільського господарства, які додають вагомий внесок у розвиток аграрного сектору України.

Громада на півдні Полтавщини, що:

- пройшла великий історичний шлях за часів козацтва (численні сотенні містечка, Пилип Орлик, Зміїна гора);
- відома давніми традиціями ярмаркування (торговий шлях зі сходу на захід);
- славетна і багата видатними, обдарованими та творчими особистостями (Олесь Гончар, Раїса Кириченко, Микола Касьян);
- з чудовими природно-заповідними місцями де річки та рослинний світ оздоровлює та дає енергію для життя і праці (РЛП «Нижньоворсклянський», ботанічні заказники).

РОЗДІЛ 5. Стратегічні, оперативні цілі та завдання розвитку Кобеляцької територіальної громади



Структура цілей Стратегії розвитку громади

Базуючись на результатах соціально-економічного аналізу, SWOT - аналізу та висновках, члени Робочої групи визначили пріоритетні напрями розвитку громади, підвищення добробуту населення, покращення економічного та соціального становища, більш ефективного використання наявних ресурсів. Таким чином, виділено три головні сфери зосередження зусиль на розвиток Кобеляцької міської територіальної громади.

Для досягнення стратегічного бачення, за кожною стратегічною ціллю були визначені операційні цілі. Розроблення і досягнення цілей формує основу для управління громадою. Стратегічні цілі повинні давати відповідь на запитання, що необхідно зробити, щоб досягти бачення розвитку громади. Операційні цілі деталізовані в завданнях. Завдання дають відповіді на питання, яким шляхом, яким чином громада намагатиметься досягнути цілей свого розвитку.

Стратегічна ціль 1. Комфортні умови життя та якісні послуги на території громади

Децентралізація відкрила нові можливості для роботи органів місцевого самоврядування. Саме від ефективності влади на місцях напряму залежить якість послуг, які надаються на тій чи іншій території. З огляду на це важливо зрозуміти сучасні потреби людей та, спираючись на цілі сталого розвитку, необхідно працювати над вирішенням тих питань, що дозволить у перспективі покращити якість життя в громаді. Сформовані нижче операційні цілі та завдання базуються на вивченні суспільної думки в громаді, опитуванні мешканців, бізнесу, з врахуванням поточного соціально-економічного стану громади

Оперативна ціль 1.1 Розвивати мережу закладів освіти як інклюзивне та безпечне середовище	Завдання: 1.1.1. Формування доступної та ефективної мережі закладів освіти (ліцеїв профільної старшої школи, початкової та базової школи) : <ul style="list-style-type: none">- модернізація обладнання навчальних кабінетів, створення медіатек, ресурсних кімнат, забезпечення засобами дистанційного навчання та швидкісним Інтернетом тощо;- проведення капітальних та поточних ремонтів будівель;- формування психологічної служби закладів освіти, забезпечення психологами- створення умов для професійного розвитку педагогічного працівника, підтримка молодих вчителів, популяризація педагогічної освіти;- розроблення ефективної моделі організації харчування, модернізація харчоблоків, впровадження системи НАССР у всіх закладах освіти, що забезпечують харчування, підвищення кваліфікації кухарів;
---	---

	<ul style="list-style-type: none">- забезпечення якісного, безпечного надання послуг із підвезення дітей сільської місцевості до місця навчання і додому;1.1.2. Забезпечення інклюзивної освіти та підтримка дітей з ООП:<ul style="list-style-type: none">- безбар'єрний доступ до приміщень ЗО, ЗПО, ЗДО;- створення інклюзивних класів відповідно до потреби, забезпечення розвитку ІРЦ1.1.3. Сприяння розвитку освітнього середовища закладів дошкільної освіти.1.1.4. Забезпечення доступу до якісної позашкільної освіти:<ul style="list-style-type: none">- оновлення матеріально-технічної бази закладів позашкільної освіти;- оновлення освітніх послуг відповідно до запитів та інтересів дітей та підлітків;- популяризація різних напрямків позашкільної роботи.1.1.5. Безпека навчання та виховання в освітніх закладах: облаштування укриттів, запобігання насильству, булінгу, попередження пожеж.1.1.6. Підтримка та інтеграція дітей ВПО у виховний та освітній процес.
--	--

Показник досягнення цілі 1.1. чисельність випускників 11-х (12-х) класів; середня наповнюваність класів, середня наповнюваність груп закладів дошкільної освіти; чисельність дітей охоплених позашкільною освітою

Відповідальні виконавці: профільний заступник міського голови, начальник відділу освіти Кобеляцької міської ради

Джерело фінансування: кошти міського, обласного, державного бюджетів, кошти донорів

Термін виконання: 2024 – 2027 р.р

Оперативна ціль 1.2 Підвищення рівня медичних послуг закладів охорони здоров'я	Завдання: <ul style="list-style-type: none">1.2.1. Формування спроможної мережі закладів охорони здоров'я, їх розвиток згідно з сучасними підходами1.2.2. Модернізація матеріально – технічної бази закладів охорони здоров'я1.2.3. Закупівля новітнього обладнання для іагностування захворювань на ранніх стадіях та їх лікування в закладах охорони здоров'я1.2.4. Забезпечення профілактичними щепленнями населення громади.
--	--

	<p>1.2.5. Проведення профілактичних медичних оглядів населення громади.</p> <p>1.2.6. Поліпшення медичного обслуговування жителів сільських територій: запровадження практики диспансерних оглядів для жителів сільських територій, у тому числі із застосуванням мобільних пунктів, оснащеним необхідним обладнанням</p> <p>1.2.7. Створення належних умов для надання якісної та доказової реабілітаційної допомоги.</p> <p>1.2.8. Впровадження заходів для мотивації молодих фахівців сфери охорони здоров'я працювати в громаді (забезпечення житловою площею / гнучка система кредитування на придбання житла)</p>
--	---

Показник досягнення цілі 1.2. кількість осіб, охоплених профілактичними оглядами, щепленнями, укомплектованість медичних закладів кваліфікованими лікарями

Відповідальні виконавці: профільний заступник міського голови, головний лікар КНП «Кобеляцька міська лікарня», директор КНП «Центр ПМСД» Кобеляцької міської ради

Джерело фінансування: кошти міського, обласного, державного бюджетів, міжнародних донорів

Термін виконання: 2024 – 2027 р.р

Оперативна ціль 1.3 Модернізація та розбудова інженерної інфраструктури	Завдання: 1.3.1. Забезпечення сталого водопостачання населених пунктів 1.3.2. Модернізація вуличного освітлення
---	--

Показник досягнення цілі 1.3. протяжність модернізованих та новозбудованих інженерних мереж, км.

Відповідальні виконавці: профільний заступник міського голови, директор КП «Водоканал плюс» Кобеляцької міської ради

Джерело фінансування: кошти міського, обласного, державного бюджетів, міжнародних донорів

Термін виконання: 2024 – 2027 р.р

Оперативна ціль 1.4 Розвиток культури, відпочинкової, туристичної інфраструктури,	Завдання: 1.4.1. Розвиток спортивної інфраструктури та покращення існуючої. Проведення фізкультурно-оздоровчих та спортивно-масових заходів. Підтримка громадських організацій фізкультурно-спортивної спрямованості
---	--

<p>підтримка здорового способу життя</p>	<p>1.4.2. Розвиток молодіжної інфраструктури, у тому числі мережі центрів, хабів, просторів тощо. Фінансова підтримка молодіжних проектів та ініціатив</p> <p>1.4.3. Створення та відновлення місць проведення дозвілля, облаштування паркових зон в населених пунктах громади.</p> <p>1.4.4. Облаштування місць масового відпочинку на берегах водойм</p> <p>1.4.5. Проведення культурно-мистецьких заходів, фестивалів. Створення АРТ-простору під відкритим небом.</p> <p>1.4.6. Формування кластеру зеленого туризму, розробка туристичних маршрутів.</p> <p>1.4.7. Популяризація здорового способу життя.</p> <p>1.4.8. Модернізація та зміцнення матеріально-технічної бази закладів культури. Ремонт, реконструкція існуючої мережі закладів культури.</p>
--	---

Показник досягнення цілі 1.4. кількість осіб, що відвідують культурно-масові заходи, організовані за підтримки громади; збільшення функціональності спортивних об'єктів; кількість реалізованих спортивних / культурних проектів, заходів.

Відповідальні виконавці: профільний заступник міського голови, начальник відділу культури, молоді та спорту Кобеляцької міської ради

Джерело фінансування: кошти міського, обласного, державного бюджетів, міжнародних донорів

Термін виконання: 2024 – 2027 р.р

<p>Оперативна ціль 1.5 Покращення якості дорожньо - транспортної інфраструктури</p>	<p>Завдання:</p> <p>1.5.1. Приведення дорожнього покриття до належних технічних норм та вимог (ремонт мостів, доріг місцевого значення, вулиць та тротуарів в населених пунктах ТГ).</p> <p>1.5.2. Розбудова дорожньої інфраструктури (розмітка дороги, дорожні знаки, облаштування зупинок).</p> <p>1.5.3. Розробка маршрутів пасажирських перевезень на території ТГ, в населених пунктах, між адміністративним центром і селами.</p>
--	--

Показник досягнення цілі 1.5.: протяжність (км) реконструйованої дорожньої мережі; кількість діючих маршрутів пасажирських перевезень

Відповідальні виконавці: профільний заступник міського голови, КП «Водоканал плюс» Кобеляцької міської ради, відділ соціального захисту апарату виконавчого комітету міської ради .

Джерело фінансування: кошти міського, обласного, державного бюджетів, міжнародних донорів

Термін виконання: 2024 – 2027 р.р

Оперативна ціль 1.6 Створення умов для надання соціальних послуг, якісна інклюзія	Завдання: 1.6.1. Забезпечення доступності та пристосованості приміщень закладів соціального захисту населення для всіх категорій, у тому числі для осіб з обмеженими фізичними можливостями. 1.6.2. Запровадження «Соціального таксі» для осіб з обмеженими фізичними можливостями. 1.6.3. Оновлення технічних та інші засобів реабілітації в пункті прокату Центру надання соціальних послуг 1.6.4. Підтримка ветеранів та членів їх сімей
---	--

Показник досягнення цілі 1.6.: рівень доступності місць / об'єктів громадського користування для усіх категорій мешканців; підвищення рівня мобільності та самостійності осіб з особливими потребами; рівень охоплення осіб з особливими потребами соціальними послугами

Відповідальні виконавці: профільний заступник міського голови, КУ «Центр надання соціальних послуг» Кобеляцької міської ради

Джерело фінансування: кошти міського, обласного, державного бюджетів, міжнародних донорів

Термін виконання: 2024 – 2027 р.р

Оперативна ціль 1.7 Забезпечення права дитини на виховання в сім'ї	Завдання: 1.7.1 Забезпечення влаштування дітей – сиріт та дітей, позбавленого батьківського піклування, до сімейних форм виховання 1.7.2.Пошук та навчання кандидатів в усиновлювачі, опікуни (піклувальники), батьки вихователі, прийомні батьки, патронатні вихователі. 1.7.3.Популяризація сімейних форм виховання, відповідального батьківства 1.7.4. Розвиток послуги патронату над дитиною шляхом створення в громадах сімей патронатних вихователів.
--	--

Показник досягнення цілі 1.7.: кількість дітей – сиріт та дітей, позбавлених батьківського піклування охоплених сімейним вихованням; кількість новостворених будинків сімейного типу.

Відповідальні виконавці: профільний заступник міського голови, служба у справах дітей Кобеляцької міської ради

Джерело фінансування: кошти міського, обласного, державного бюджетів, міжнародних донорів

Термін виконання: 2024 – 2027 р.р

Стратегічна ціль 2. Сталий економічний розвиток громади

Позитивні зміни в економіці громади є неможливими без розвитку підприємництва. Особливо це стосується малого підприємництва, як найбільш гнучкої за відношенням споживчого попиту ланки. Привабливі умови та можливості для розвитку підприємницької діяльності сприятимуть фінансовій незалежності громади. Доцільно сприяти переорієнтації підприємців з торгівлі на інші види діяльності (розвивати інноваційні, альтернативні виробництва, сфери послуг, креативної економіки, тощо) шляхом навчання зацікавлених осіб, створювати переробні підприємства, кооперативи, консультувати їх з питань розробки бізнес-планів, розвитку соціальних підприємств.

Оперативна ціль 2.1 Підтримка розвитку підприємництва	Завдання: 2.1.1. Створення умов для функціонування малого та середнього бізнесу в громаді та створення нових робочих місць 2.1.2. Забезпечення ресурсно-інформаційної підтримки підприємництва 2.1.3. Створення та підтримка актуальної бази працюючих на території громади сільсько-господарських, виробничих підприємств, фізичних осіб підприємців (для аналізу діяльності в розрізі реєстрації, створення робочих місць, сплати податків, потреб в послугах). 2.1.4. Оптимізація нормативно-правової бази(ставок єдиного податку, оренди землі, земельного податку), у. т. ч. на час відкриття та становлення бізнесу (виробництво, побутові послуги, переробка с/г сировини), спрощення процедур реєстрації підприємств. 2.1.5. Якісні адміністративні послуги для бізнесу. 2.1.6. Сприяння формуванню об'єднань підприємців для захисту спільних інтересів, розвитку нових напрямів роботи.
---	--

	<p>2.1.7. Визначення та запровадження ефективної форми комунікації та підтримка постійного конструктивного діалогу влада-бізнес.</p> <p>2.1.8. Сприяння соціальному підприємництву на території громади.</p> <p>2.1.9. Залучення підприємців до реалізації проектів розвитку громади.</p> <p>2.1.10. Формування позитивного іміджу підприємницької діяльності.</p>
--	--

Показник досягнення цілі 2.1.: кількість новостворених суб'єктів господарювання, кількість новостворених робочих місць, кількість реалізованих підприємцями проектів за рахунок грантових програм; надходження від СМП
Відповідальний: профільний заступник міського голови, сектор економічного розвитку та інвестицій апарату виконавчого комітету Кобеляцької міської ради
Джерело фінансування: кошти підприємців, міського, обласного, державного бюджетів, міжнародних донорів,
Термін виконання: 2024 – 2027 р.р

Оперативна ціль 2.2 Підвищення інвестиційної привабливості громади	Завдання: <p>2.2.1. Проведення інвентаризації землі та майна.</p> <p>2.2.2. Розробка Інвестиційного паспорту громади та інвестиційних проектів.</p> <p>2.3.3 Розробка Комплексного плану просторового розвитку.</p> <p>2.3.4. Оптимізація місцевих регуляторних процедур для інвесторів.</p> <p>2.3.5. Створення реєстру земельних ділянок (загальний та для залучення інвестицій).</p> <p>2.3.6. Створення реєстру будівель та споруд комунальної та інших форм власності.</p> <p>2.3.7. Створення окремої сторінки на офіційному веб-сайті ТГ з інформацією для інвесторів.</p>
--	--

Показник досягнення цілі 2.2. кількість інвентаризованих будівель і споруд, земельних ділянок; створені реєстри майна, розроблений інвестиційний паспорт громади, наявність промоційної інформації про привабливі для інвестування об'єкти, розроблений комплексний план просторового розвитку
Відповідальні виконавці: профільний заступник міського голови, сектор економічного розвитку та інвестицій, відділ земельних ресурсів та екології, відділ містобудування, архітектури та ЖКГ апарату виконавчого комітету Кобеляцької міської ради
Джерело фінансування: кошти міського, обласного, державного бюджетів, міжнародних донорів
Термін виконання: 2024 – 2027 р.р

Оперативна ціль 2.3 Підтримка фермерства, кооперативного руху та домогосподарств	Завдання: 2.3.1. Визначення конкретних потреб с/г виробників (фінансові інструменти, технічна підтримка, ринки збуту, система зберігання, переробки, сертифікації, навчання, консультування), та аналіз наявних ресурсних джерел для виконання необхідних проектів. 2.3.2. Сприяння створенню сільськогосподарських обслуговуючих кооперативів, фермерських та сімейних селянських господарств, підприємств с/г переробки; підтримка їх діяльності. 2.3.3. Проведення навчально-інформаційних заходів для формування в селах ініціативних груп та підвищення їх компетенції відносно організаційно-правових питань створення та управління кооперативами. 2.3.4. Вивчення досвіду роботи успішних кооперативів, технологій вирощування та шляхів збуту нових с/г культур, інформування мешканців ТГ.
--	---

Показник досягнення цілі 2.3. кількість сільськогосподарських обслуговуючих кооперативів, фермерських та сімейних селянських господарств, підприємств с/г переробки; кількість проведених навчально-інформаційних заходів.

Відповідальний: профільний заступник міського голови, сектор економічного розвитку та інвестицій апарату виконачого комітету Кобеляцької міської ради

Джерело фінансування: кошти міського, обласного, державного бюджетів, міжнародних донорів

Термін виконання: 2024 – 2027 р.р

Стратегічна ціль 3. Відповідальне самоврядування, активна та безпечна громада

В сучасних умовах важливим інструментом в системі державного управління є принцип прозорості управління, розширення участі громадськості в процесах визначення цілей суспільного розвитку та ухвалення рішень, що сприяють досягненню соціальної стабільності, підвищують ефективність державного управління й рівень довіри громадян до влади. Створення безпечних умов проживання та захист населення від негативних наслідків надзвичайних ситуацій має важливе значення, адже мова йде про безпеку життя громадян.

Оперативна ціль 3.1	Завдання: 3.1.1. Забезпечення правопорядку та безпеки проживання на території громади.
----------------------------	--

<p>Підвищення рівня безпеки та громадського порядку</p>	<p>3.1.2. Створення МАСЦО (місцевої автоматизованої системи центрального оповіщення).</p> <p>3.1.3. Створення безпечних умов навчання та перебування в комунальних закладах: - модернізувати укриття та ПРУ; - забезпечити заходи з протипожежної безпеки.</p> <p>3.1.4. Будівництво загальнодоступних захисних споруд цивільного захисту: визначення місця; виготовлення технічної документації; будівництво захисних споруд.</p> <p>3.1.5. Формування мережі місцевих пунктів незламності</p> <p>3.1.6. Матеріально – технічне забезпечення добровольчих формувань</p> <p>3.1.7. Впровадження системи відеоспостереження «Безпечна громада»</p>
---	---

Показник досягнення цілі 3.1.: рівень облаштованих захисних споруд цивільного захисту від загальної кількості, діюча система центрального оповіщення

Відповідальні виконавці: профільний заступник міського голови, сектор з питань цивільного захисту та мобілізаційної роботи Кобеляцької міської ради

Джерело фінансування: кошти міського, обласного, державного бюджетів, міжнародних донорів

Термін виконання: 2024 – 2027 р.р

<p>Оперативна ціль 3.2 Сучасне управління громадою</p>	<p>Завдання:</p> <p>3.2.1. Підвищення кваліфікації працівників ОМС (участь у навчанні, вебінарах та ін.) та технічного забезпечення відділів.</p> <p>3.2.2. Впровадження міжмуніципального співробітництва.</p> <p>3.2.3. Участь громади в програмах міжнародної технічної допомоги.</p> <p>3.2.4. Постіне оновлення офіційного веб-сайту ОМС та розміщення інформації про надходження коштів до місцевого бюджету, їх розподіл і використання, звітів представників виконавчої та законодавчої влади та ін. місцевих нормативно-правових актів.</p> <p>3.2.5. Розробити Статут громади.</p> <p>3.2.6. Розроблення та впровадження програмно – технологічних засобів (включаючи програмні засоби ГІС), формування профільних наборів геопросторових даних з урахуванням потреб мешканців та місцевої влади</p>
---	---

3.2.7. Створення наглядових рад при комунальних підприємствах

Показник досягнення цілі 3.2. запровадження електронного документообігу; наявність Статуту громади; кількість реалізованих проектів МТД

Відповідальні виконавці: профільний заступник міського голови, працівники апарату виконавчого комітету Кобеляцької міської ради

Джерело фінансування: кошти міського, міжнародних донорів

Термін виконання: 2024 – 2027 р.р

Оперативна ціль 3.3
Збереження та захист довкілля

Завдання:

3.3.1. Підвищення екологічної свідомості мешканців громади шляхом проведення екологічних акцій, толок та просвітницьких заходів

3.3.2. Розробка та реалізація системи утилізації відходів:

- виділення земельних ділянок для місць під ТПВ;
- облаштування місць видалення ТПВ;
- ліквідація стихійних сміттєзвалищ;
- оновлення автопарку комунального підприємства
- запровадження системи роздільного збирання ТПВ та його утилізації

3.3.3. Забезпечення ліквідації регульованих шкідливих організмів фіто-санітарними заходами.

3.3.4. Захист та ощадливе використання рекреаційного потенціалу територій та об'єктів природно – заповідного фонду

- встановлення меж у природі існуючих об'єктів природно – заповідного фонду.
- упорядкування територій та об'єктів природно – заповідного фонду.
- розвиток інфраструктури, покращення матеріально – технічної бази установ природно – заповідного фонду

3.3.5. Проведення робіт з розчищення русел річок, поліпшення санітарного стану водойм громади, їх благоустрій

Показник досягнення цілі 3.3.: кількість проведених екологічних та інформаційно – просвітницьких заходів, одиниць/осіб; площа території, на якій проведено санітарно – екологічні заходи та благоустрій, м²; рівень охоплення населені пункти роздільним збиранням ТПВ

Відповідальні виконавці: профільний заступник міського голови, КП «Водоканал плюс» Кобеляцької міської ради

Джерело фінансування: кошти міського, обласного, державного бюджетів, міжнародних донорів

Термін виконання: 2024 – 2027 р.р

Оперативна ціль 3.4 Залучення жителів громади до вирішення місцевих проблем та самоврядування	Завдання: 3.4.1. Визначити та застосовувати ефективні форми інформаційного забезпечення та комунікації влади з мешканцями всіх населених пунктів громади. 3.4.2. Сприяння створенню громадських об'єднань. 3.4.3. Залучення мешканців громади до участі в засіданнях сесії міської ради, громадських слуханнях, загальних зборах. 3.4.4. Проводити опитування мешканців з суспільно-важливих питань. 3.4.5. Активна робота старостатів з мешканцями сіл громади.
---	--

Показник досягнення цілі 3.4. зростання громадської активності серед усіх категорій населення; кількість реалізованих громадських проектів

Відповідальний: профільний заступник міського голови, апарат та структурні підрозділи Кобеляцької міської ради

Джерело фінансування: кошти міського бюджету, міжнародних донорів

Термін виконання: 2024 – 2027 р.р

Оперативна ціль 3.5 Соціальна інтеграція ВПО до життя громади	Завдання: 3.5.1. Проведення опитування /діалогових груп ВПО за пунктами проживання (визначення планів залишитися на тривалий час або назавжди, наміри/потреба в працевлаштуванні, пропозиції щодо співпраці з мешканцями громади та ін.) 3.5.2. Створення умов для використання потенціалу ВПО (їх знань, вмінь, навичок тощо) у всіх сферах життєдіяльності громади. 3.5.2. Надання ВПО правової допомоги, консультативних, інформаційних та інших видів послуг, сприяння працевлаштуванню. 3.5.3. Залучення ВПО до участі у громадських слуханнях, місцевих ініціативах, загальних зборах громади.
---	--

Показник досягнення цілі 3.5. кількість працевлаштованих та / або самозайнятих ВПО; кількість послуг наданих ВПО

Відповідальний: профільний заступник міського голови, відділ соціального забезпечення апарату виконавчого комітету Кобеляцької міської ради

Джерело фінансування: кошти міського, обласного, державного бюджетів, міжнародних донорів

Термін виконання: 2024 – 2027 р.р

РОЗДІЛ 6. Відповідність Стратегії розвитку Кобеляцької міської територіальної громади з Державною та Регіональною стратегіями.

Державна система стратегічного планування базується на узгодженій системі координації процесів стратегічного планування на центральному, регіональному та місцевому рівні.

Стратегія розвитку Кобеляцької міської територіальної громади до 2027 року відповідає:

- Державній стратегії регіонального розвитку на 2021-2027 роки;
- Стратегії регіонального розвитку Полтавської області на 2021 – 2027 роки.

Реалізація Стратегії розвитку Кобеляцької міської територіальної громади до 2027 року передбачає розробку Плану заходів з її реалізації відповідно до визначених етапів.

6.1 Відповідність з Державною Стратегією регіонального розвитку на 2021-2027 роки (додаток 1)

Державна стратегія регіонального розвитку на 2021–2027 роки містить три Стратегічні цілі:

1. Формування згуртованої держави в соціальному, гуманітарному, економічному, екологічному, безпековому та просторовому вимірах.
2. Підвищення рівня конкурентоспроможності регіонів.
3. Розбудова ефективного багаторівневого врядування.

Існує певний збіг зі змістом цілей Стратегії розвитку Кобеляцької міської територіальної громади на період до 2027 року, а саме:

Стратегічна ціль 1. «Комфортні умови життя та якісні послуги на території громади» Стратегії Кобеляцької МТГ відповідає стратегічній цілі 1. «Формування згуртованої держави в соціальному, гуманітарному, економічному, екологічному, безпековому та просторовому вимірах»

Стратегічна ціль 2. «Сталий економічний розвиток громади» Стратегії Кобеляцької МТГ відповідає стратегічній цілі 2. «Підвищення рівня конкурентоспроможності регіонів» Державної стратегії.

Стратегічна ціль 3. «Відповідальне самоврядування, активна та безпечна громада» Стратегії Кобеляцької МТГ відповідає стратегічній цілі 3. «Розбудова ефективного багаторівневого врядування» Державної стратегії.

6.2. Відповідність з Стратегією регіонального розвитку Полтавської області на 2021 – 2027 роки (додаток 2)

Стратегія розвитку Полтавської області на період до 2027 р. містить три стратегічні цілі:

1. Висока якість життя, комфортні і безпечні умови та добробут.

2. Збалансована інноваційна конкурентоспроможна економіка.
3. Ефективне управління просторовим розвитком, забезпечення балансу екосистем та охорона довкілля.

Стратегія розвитку Кобеляцької міської територіальної громади на період до 2027 року узгоджується зі Стратегією розвитку Полтавської області на 2021-2027 роки. Вона містить відповідні в зазначеному документі цілі – стратегічні та оперативні, а також завдання, що передбачають спільні дії центральних та місцевих органів виконавчої влади, органів місцевого самоврядування.

Водночас, Стратегія розвитку Кобеляцької громади враховує унікальність громади та її потреби в розвитку, отже містить власні цілі та завдання розвитку громади. Таким чином:

- **стратегічна ціль 1.** «Комфортні умови життя та якісні послуги на території громади» Стратегії Кобеляцької МТГ відповідає стратегічній цілі 1. «Висока якість життя, комфортні і безпечні умови та добробут» Стратегії розвитку Полтавської області;

- **стратегічна ціль 2.** «Сталий економічний розвиток громади» Стратегії Кобеляцької МТГ відповідає стратегічній цілі 2. «Збалансована інноваційна конкурентоспроможна економіка» Стратегії розвитку Полтавської області;

- **стратегічна ціль 3.** «Відповідальне самоврядування, активна та безпечна громада» Стратегії Кобеляцької МТГ відповідає стратегічній цілі 3. «Ефективне управління просторовим розвитком, забезпечення балансу екосистем та охорона довкілля» Стратегії розвитку Полтавської області.

Загалом спостерігається високий ступінь узгодженості як стратегічних, так і оперативних цілей Стратегії Кобеляцької міської територіальної громади на період до 2027 року з ключовими напрямками розвитку Полтавської області.

7. Проведення моніторингу, оцінювання реалізації Стратегії та управління ризиками

Для відстеження та аналізу динаміки і структурних змін, що відбуваються у громаді відповідно до визначених у Стратегії стратегічних, оперативних цілей та завдань проводиться моніторинг реалізації Стратегії та Плану заходів.

Під час розробки Стратегії було сформовано План реалізації заходів Стратегії розвитку Кобеляцької міської територіальної громади на період 2024-2026 роки (далі – План заходів). План заходів – це документ з реалізації Стратегії на середньостроковий період – 3 роки. Він передбачає наявність визначених показників результативності – індикатори результату виконання поставлених стратегічних, оперативних цілей, завдань, проєктів. У Плані заходів визначено відповідальних виконавців, строки виконання, обсягів та джерела фінансування.

Моніторинг виконання Плану заходів з реалізації Стратегії здійснюється двічі на рік на основі відстеження виконання визначених показників (індикаторів) результативності впровадження кожного проєкту місцевого розвитку.

Звіт про результати проведення моніторингу Плану заходів з реалізації Стратегії включає узагальнену таблицю у формі згідно додатку 13 до Методичних рекомендацій щодо порядку розроблення, затвердження, реалізації, проведення моніторингу та оцінювання реалізації стратегій розвитку територіальних громад, затверджених наказом Міністерства розвитку громад та територій України від 21.12.2022 № 265, та висновки у вигляді аналітичної довідки.

Звіти про результати проведення моніторингу Плану заходів з реалізації Стратегії за перше півріччя та за рік готує сектор економічного розвитку та інвестицій апарату виконавчого комітету Кобеляцької міської ради за участі відповідальних виконавців (розпорядників коштів).

Оцінювання результатів реалізації Стратегії та Плану заходів проводиться після завершення строку їх реалізації на основі даних звітів проведеного моніторингу та є необхідним етапом для отримання інформації стосовно досягнення очікуваних результатів, їх впливу на стан соціально-економічного розвитку територіальної громади та інформації щодо сталості змін з метою прийняття в подальшому необхідних управлінських рішень та необхідних коригувань.

Інструментами реалізації Стратегії є:

- план заходів з реалізації Стратегії на 2024-2026 роки;
- місцеві цільові програми;
- план соціально-економічного розвитку громади на 2022 – 2024 роки
- участь в міжнародних програмах (проектах)

Додаток 1
до Стратегії розвитку Кобеляцької
міської територіальної громади
на період до 2027 року

**Аналіз відповідності положень Стратегії розвитку Кобеляцької громади
Державній стратегії регіонального розвитку України**

Стратегічні та оперативні цілі Державної стратегії регіонального розвитку України	Стратегічні та оперативні цілі Стратегії розвитку Кобеляцької міської територіальної громади																	
	1. Комфортні умови життя та якісні послуги на території громади	1.1. Розвинена мережа закладів освіти - як інклюзивне та безпечне середовище	1.2. Підвищення рівня медичних послуг закладів охорони здоров'я	1.3. Модернізація та розбудова інженерної інфраструктури	1.4. Розвиток культури, спорту, відпочинкової та туристичної інфраструктури	1.5. покращення якості дорожньо – транспортної інфраструктури	1.6. Створення умов для надання соціальних послуг, якісна інклюзія	1.7. Забезпечення права дитини на вихованні в сім'ї	2. Сталій економічний розвиток громади	2.1. Підтримка розвитку підприємництва	2.2. Підвищення інвестиційної привабливості громади	2.3. Підтримка фермерства, кооперативного руху та домогосподарств	3. Відповідальне самоврядування, активна та безпечна громада	3.1. Підвищення рівня безпеки та громадського порядку	3.2. Сучасне управління громадою	3.3. Збереження та захист довкілля	3.4. Залучення жителів громади до вирішення місцевих проблем та самоврядування	3.5. Соціальна інтеграція ВПО до життя громади
1. Формування згуртованої держави в соціальному, гуманітарному, економічному, екологічному безпековому та просторовому вимірах						+		+				++	+					++
1.1. Стимулювання центрів економічного розвитку (агломерації міста)								+	+	+								
1.2. Збереження навколишнього природного середовища та стале використання природних ресурсів,												+				++		

Стратегічні та оперативні цілі Державної стратегії регіонального розвитку України	Стратегічні та оперативні цілі Стратегії розвитку Кобеляцької міської територіальної громади																	
	1. Комфортні умови життя та якісні послуги на території громади	1.1. Розвинена мережа закладів освіти - як інклюзивне та безпечне середовище	1.2. Підвищення рівня медичних послуг закладів охорони здоров'я	1.3. Модернізація та розбудова інженерної інфраструктури	1.4. Розвиток культури, спорту, відпочинкової та туристичної інфраструктури	1.5. покращення якості дорожньо – транспортної інфраструктури	1.6. Створення умов для надання соціальних послуг, якісна інклюзія	1.7. Забезпечення права дитини на вихованні в сім'ї	2. Сталій економічний розвиток громади	2.1. Підтримка розвитку підприємництва	2.2. Підвищення інвестиційної привабливості громади	2.3. Підтримка фермерства, кооперативного руху та домогосподарств	3. Відповідальне самоврядування, активна та безпечна громада	3.1. Підвищення рівня безпеки та громадського порядку	3.2. Сучасне управління громадою	3.3. Збереження та захист довкілля	3.4. Залучення жителів громади до вирішення місцевих проблем та самоврядування	3.5. Соціальна інтеграція ВПО до життя громади
посилення можливостей розвитку територій, які потребують державної підтримки (макро- та мікрорівень)																		
1.3. Створення умов для реінтеграції тимчасово окупованої території Автономної Республіки Крим та м.Севастополя, тимчасово окупованих територій у Донецькій та Луганській областях в український простір																		++
1.4. Розвиток інфраструктури та цифрова трансформація регіонів														++				
1.5. Формування єдиного освітнього, інформаційного, культурного простору в межах всієї території України		+			++												+	
1.6. Ефективне використання економічного потенціалу культурної спадщини для сталого розвитку громад					+			+		+								

Стратегічні та оперативні цілі Державної стратегії регіонального розвитку України	Стратегічні та оперативні цілі Стратегії розвитку Кобеляцької міської територіальної громади																	
	1. Комфортні умови життя та якісні послуги на території громади	1.1. Розвинена мережа закладів освіти - як інклюзивне та безпечне середовище	1.2. Підвищення рівня медичних послуг закладів охорони здоров'я	1.3. Модернізація та розбудова інженерної інфраструктури	1.4. Розвиток культури, спорту, відпочинкової та туристичної інфраструктури	1.5. покращення якості дорожньо – транспортної інфраструктури	1.6. Створення умов для надання соціальних послуг, якісна інклюзія	1.7. Забезпечення права дитини на вихованні в сім'ї	2. Сталий економічний розвиток громади	2.1. Підтримка розвитку підприємництва	2.2. Підвищення інвестиційної привабливості громади	2.3. Підтримка фермерства, кооперативного руху та домогосподарств	3. Відповідальне самоврядування, активна та безпечна громада	3.1. Підвищення рівня безпеки та громадського порядку	3.2. Сучасне управління громадою	3.3. Збереження та захист довкілля	3.4. Залучення жителів громади до вирішення місцевих проблем та самоврядування	3.5. Соціальна інтеграція ВПО до життя громади
2. Підвищення рівня конкурентоспроможності регіонів									++									
2.1. Розвиток людського капіталу										+		+						
2.2. Сприяння розвитку підприємництва, підтримка бізнесу у секторі малого та середнього підприємництва										++		++						
2.3. Підвищення інвестиційної привабливості територій, підтримка залучення інвестицій											++							
2.4. Сприяння впровадженню інновацій та зростанню технологічного рівня регіональної економіки, підтримка інноваційних підприємств та стартапів																		
2.5. Сталий розвиток промисловості									+	+								
3. Розбудова ефективного багаторівневого врядування												++						

Стратегічні та оперативні цілі Державної стратегії регіонального розвитку України	Стратегічні та оперативні цілі Стратегії розвитку Кобеляцької міської територіальної громади																	
	1. Комфортні умови життя та якісні послуги на території громади	1.1. Розвинена мережа закладів освіти - як інклюзивне та безпечне середовище	1.2. Підвищення рівня медичних послуг закладів охорони здоров'я	1.3. Модернізація та розбудова інженерної інфраструктури	1.4. Розвиток культури, спорту, відпочинкової та туристичної інфраструктури	1.5. покращення якості дорожньої – транспортної інфраструктури	1.6. Створення умов для надання соціальних послуг, якісна інклюзія	1.7. Забезпечення права дитини на вихованні в сім'ї	2. Сталій економічний розвиток громади	2.1. Підтримка розвитку підприємництва	2.2. Підвищення інвестиційної привабливості громади	2.3. Підтримка фермерства, кооперативного руху та домогосподарств	3. Відповідальне самоврядування, активна та безпечна громада	3.1. Підвищення рівня безпеки та громадського порядку	3.2. Сучасне управління громадою	3.3. Збереження та захист довкілля	3.4. Залучення жителів громади до вирішення місцевих проблем та самоврядування	3.5. Соціальна інтеграція ВПО до життя громади
3.1. Формування ефективного місцевого самоврядування та органів державної влади на новій територіальній основі														++				
3.2. Формування горизонтальної та вертикальної координації державних секторальних політик та державної регіональної політики																		
3.3. Побудова системи ефективного публічного інвестування на всіх рівнях врядування														+				
3.4. Розбудова потенціалу суб'єктів державної регіональної політики																		
3.5. Забезпечення рівних прав та можливостей жінок і чоловіків, запобігання та протидія домашньому насильству та дискримінації																		

Стратегічні та оперативні цілі Державної стратегії регіонального розвитку України	Стратегічні та оперативні цілі Стратегії розвитку Кобеляцької міської територіальної громади																	
	1. Комфортні умови життя та якісні послуги на території громади	1.1. Розвинена мережа закладів освіти - як інклюзивне та безпечне середовище	1.2. Підвищення рівня медичних послуг закладів охорони здоров'я	1.3. Модернізація та розбудова інженерної інфраструктури	1.4. Розвиток культури, спорту, відпочинкової та туристичної інфраструктури	1.5. покращення якості дорожньо – транспортної інфраструктури	1.6. Створення умов для надання соціальних послуг, якісна інклюзія	1.7. Забезпечення права дитини на вихованні в сім'ї	2. Сталій економічний розвиток громади	2.1. Підтримка розвитку підприємництва	2.2. Підвищення інвестиційної привабливості громади	2.3. Підтримка фермерства, кооперативного руху та домогосподарств	3. Відповідальне самоврядування, активна та безпечна громада	3.1. Підвищення рівня безпеки та громадського порядку	3.2. Сучасне управління громадою	3.3. Збереження та захист довкілля	3.4. Залучення жителів громади до вирішення місцевих проблем та самоврядування	3.5. Соціальна інтеграція ВПО до життя громади
3.6. Розбудова системи інформаційно – аналітичного забезпечення та розвиток управлінських навичок для прийняття рішень, що базуються на об'єктивних даних та просторовому плануванні													+		+			

У клітинках ступінь зв'язку окремих цілей відмічається як ++ (сильний зв'язок) або + (опосередкований зв'язок)

**Аналіз відповідності положень Стратегії розвитку Кобеляцької громади
Стратегії регіонального розвитку Полтавської області**

Стратегічні та оперативні цілі Стратегії регіонального розвитку Полтавської області	Стратегічні та оперативні цілі Стратегії розвитку Кобеляцької міської територіальної громади																	
	1. Комфортні умови життя та якісні послуги на території громади	1.1. Розвинена мережа закладів освіти - як інклюзивне та безпечне середовище	1.2. Підвищення рівня медичних послуг закладів охорони здоров'я	1.3. Модернізація та розбудова інженерної інфраструктури	1.4. Розвиток культури, спорту, відпочинкової та туристичної інфраструктури	1.5. Покращення якості дорожньо – транспортної інфраструктури	1.6. Створення умов для надання соціальних послуг, якісна інклюзія	1.7. Забезпечення права дитини на вихованні в сім'ї	2. Сталий економічний розвиток громади	2.1. Підтримка розвитку підприємництва	2.2. Підвищення інвестиційної привабливості громади	2.3. Підтримка фермерства, кооперативного руху та домогосподарств	3. Відповідальне самоврядування, активна та безпечна громада	3.1. Підвищення рівня безпеки та громадського порядку	3.2. Сучасне управління громадою	3.3. Збереження та захист довкілля	3.4. Залучення жителів громади до вирішення місцевих проблем та самоврядування	3.5. Соціальна інтеграція ВПО до життя громади
1. Висока якість життя, комфортні і безпечні умови та добробут	++											++						
1.1. Здорове населення області з максимальною тривалістю активного періоду життя			++															
1.2. Універсальна система соціального захисту населення							++	++										

Стратегічні та оперативні цілі Стратегії регіонального розвитку Полтавської області	Стратегічні та оперативні цілі Стратегії розвитку Кобеляцької міської територіальної громади																	
	1. Комфортні умови життя та якісні послуги на території громади	1.1. Розвинена мережа закладів освіти - як інклюзивне та безпечне середовище	1.2. Підвищення рівня медичних послуг закладів охорони здоров'я	1.3. Модернізація та розбудова інженерної інфраструктури	1.4. Розвиток культури, спорту, відпочинкової та туристичної інфраструктури	1.5. Покращення якості дорожньо - транспортної інфраструктури	1.6. Створення умов для надання соціальних послуг, якісна інклюзія	1.7. Забезпечення права дитини на вихованні в сім'ї	2. Сталій економічний розвиток громади	2.1. Підтримка розвитку підприємництва	2.2. Підвищення інвестиційної привабливості громади	2.3. Підтримка фермерства, кооперативного руху та домогосподарств	3. Відповідальне самоврядування, активна та безпечна громада	3.1. Підвищення рівня безпеки та громадського порядку	3.2. Сучасне управління громадою	3.3. Збереження та захист довкілля	3.4. Залучення жителів громади до вирішення місцевих проблем та самоврядування	3.5. Соціальна інтеграція ВПО до життя громади
1.3. Сучасний освітній простір як базис для задоволення потреб суспільства та економіки, підвищення правової культури населення		++																
1.4. Цивільний захист населення, оборона та публічна безпека														++				
2. Збалансована інноваційна конкурен госпроможна економіка								++										
2.1. Інноваційний та науковий розвиток економіки області на основі smart спеціалізації																		
2.2. Ефективний бізнес та інвестиційна інфраструктура, активізація інвестиційної діяльності									+	++								

Стратегічні та оперативні цілі Стратегії регіонального розвитку Полтавської області	Стратегічні та оперативні цілі Стратегії розвитку Кобеляцької міської територіальної громади																	
	1. Комфортні умови життя та якісні послуги на території громади	1.1. Розвинена мережа закладів освіти - як інклюзивне та безпечне середовище	1.2. Підвищення рівня медичних послуг закладів охорони здоров'я	1.3. Модернізація та розбудова інженерної інфраструктури	1.4. Розвиток культури, спорту, відпочинкової та туристичної інфраструктури	1.5. покращення якості дорожньо – транспортної інфраструктури	1.6. Створення умов для надання соціальних послуг, якісна інклюзія	1.7. Забезпечення права дитини на вихованні в сім'ї	2. Сталій економічний розвиток громади	2.1. Підтримка розвитку підприємництва	2.2. Підвищення інвестиційної привабливості громади	2.3. Підтримка фермерства, кооперативного руху та домогосподарств	3. Відповідальне самоврядування, активна та безпечна громада	3.1. Підвищення рівня безпеки та громадського порядку	3.2. Сучасне управління громадою	3.3. Збереження та захист довкілля	3.4. Залучення жителів громади до вирішення місцевих проблем та самоврядування	3.5. Соціальна інтеграція ВПО до життя громади
2.3. Розвиток креативних індустрій, культури та туризму					++													
2.4. Комплексне відновлення та сталий розвиток регіону								++										
3. Ефективне управління просторовим розвитком, забезпечення балансу екосистем та охорона довкілля												+		+	++			
3.1. Формування єдиного простору високого рівня життя	++																	
3.2. Інфраструктурний розвиток територій та пріоритетна увага сільській місцевості											++							
3.3. Раціональне та екологічнобезпечне господарювання															+			

Стратегічні та оперативні цілі Стратегії регіонального розвитку Полтавської області	Стратегічні та оперативні цілі Стратегії розвитку Кобеляцької міської територіальної громади																	
	1. Комфортні умови життя та якісні послуги на території громади	1.1. Розвинена мережа закладів освіти - як інклюзивне та безпечне середовище	1.2. Підвищення рівня медичних послуг закладів охорони здоров'я	1.3. Модернізація та розбудова інженерної інфраструктури	1.4. Розвиток культури, спорту, відпочинкової та туристичної інфраструктури	1.5. Покращення якості дорожньо - транспортної інфраструктури	1.6. Створення умов для надання соціальних послуг, якісна інклюзія	1.7. Забезпечення права дитини на вихованні в сім'ї	2. Сталій економічний розвиток громади	2.1. Підтримка розвитку підприємництва	2.2. Підвищення інвестиційної привабливості громади	2.3. Підтримка фермерства, кооперативного руху та домогосподарств	3. Відповідальне самоврядування, активна та безпечна громада	3.1. Підвищення рівня безпеки та громадського порядку	3.2. Сучасне управління громадою	3.3. Збереження та захист довкілля	3.4. Залучення жителів громади до вирішення місцевих проблем та самоврядування	3.5. Соціальна інтеграція ВПО до життя громади
3.4. Збереження та відтворення якості довкілля																++		
4. Цифрова трансформація – нові можливості розвитку усіх сфер регіону															+			
4.1. Розбудова електронних інформаційно комунікаційних мереж та систем; цифрова безпека															+			
4.2. Цифровізація публічних сервісів та послуг															+			
4.3. Інтеграція цифровізації в усі сфери життя															+			

У клітинках ступінь зв'язку окремих цілей відмічається як ++ (сильний зв'язок) або + (опосередкований зв'язок)

Система показників для МОНІТОРИНГУ

Стратегічна /оперативна ціль	Показник	Одиниця вимірювання	Базове значення	Проміжне значення	Цільове значення	Джерело даних
1. Комфортні умови життя та якісні послуги на території громади						
1.1 Розвинена мережа закладів освіти - як інклюзивне та безпечне середовище	Кількість закладів освіти з оновленою інфраструктурою	од	0	3	6	Відділ освіти
	Рівень охоплення дітей 5 річного віку дошкільною освітою	%	82	90	95	Відділ освіти
	Кількість дітей охоплених позашкільною освітою	дітей	1200	1250	1300	Відділ освіти
1.2. Підвищення рівня медичних послуг закладів охорони здоров'я	Рівень забезпечення заклади охорони здоров'я кваліфікованими лікарями	%	75	85	90	Н КП «Кобеляцька міська лікарня»
	обсяги капітальних інвестицій в мережу медичних закладів	Тис.грн.	0	1000	2000	Н КП «Кобеляцька міська лікарня», Н КП «Кобеляцький центр ПМСД»
	кількість виїзних прийомів кваліфікованими лікарями в сільській місцевості	виїздів/рік	90	100	120	Н КП «Кобеляцький центр ПМСД»
1.3. Модернізація та розбудова	Протяжність відремонтованої/модернізованої мережі водопостачання	м	0	500	1500	К КП «Водоканал плюс»

Стратегія розвитку Кобеляцької міської територіальної громади на період до 2027 року

Стратегічна /оперативна ціль	Показник	Одиниця вимірювання	Базове значення	Проміжне значення	Цільове значення	Джерело даних
інженерної інфраструктури	Кількість світлоточок (ліхтарів) в громаді	од.	0			ККП «Водоканал плюс»
1.4. Розвиток культури, відпочинкової, туристичної інфраструктури, підтримка здорового способу життя	Кількість встановлених /модернізованих спортивних об'єктів	од	0	3	5	Відділ культури, туризму, молоді та спорту
	Чисельність населення, охоплених культурними та спортивними заходами	осіб	8000	9000	10000	Відділ культури, туризму, молоді та спорту
	Наявність «громадського простору»	+/-	-	+	+	Відділ культури, туризму, молоді та спорту
1.5. Покращення якості дорожньо - транспортної інфраструктури	Протяжність відремонтованих автомобільних доріг	м				ККП «Водоканал плюс», відділ містобудування, архітектури та ЖКГ
	Кількість діючих приміських маршрутів пасажирських перевезень	од	2	3	5	Виконавчий комітет міської ради
1.6. Створення умов для надання соціальних послуг, якісна інклюзія	Охоплення ветеранів, членів їхніх сімей та членів сімей загиблих консультативними та інформаційними послугами	осіб	0	10	30	КУ «Центр надання соціальних послуг»
	Забезпечення осіб з інвалідністю, та інших окремих категорій населення засобами реабілітації	осіб	62	90	120	КУ «Центр надання соціальних послуг»
1.7.Забезпечення права дитини на виховання в сім'ї	Рівень охоплення дітей – сиріт та дітей, позбавлених	%	82	90	100	Служба у справах дітей

Стратегія розвитку Кобеляцької міської територіальної громади на період до 2027 року

Стратегічна /оперативна ціль	Показник	Одиниця вимірювання	Базове значення	Проміжне значення	Цільове значення	Джерело даних
	батьківського піклування сімейними формами виховання					
2.Сталий економічний розвиток громади						
2.1.Підтримка розвитку підприємництва	Кількість підприємців, що скористались фінансовими інструментами підтримки МСП	осіб	0	10	15	Сектор економічного розвитку та інвестицій
	Кількість новостворених фізичних осіб – підприємців	Од.	0	30	50	ГУ ДПС у Полтавській області
	Кількість осіб, що пройшли навчання з ефективності підприємницької діяльності	Од.	0	10	50	Сектор економічного розвитку та інвестицій
	Надходження в громаду (єдиний податок) від діяльності суб'єктів малого та середнього підприємництва	Тис.грн.	24500	26000	28000	Фінансовий відділ
2.2. Підвищення інвестиційної привабливості громади	Наявність Комплексного плану просторового розвитку території громади	+/-	-	+	+	Виконавчий комітет міської ради
	Інвестиційний паспорт громади	+/-	-	+	+	Сектор економічного розвитку та інвестицій
2.3. Підтримка фермерства, кооперативного руху та домогосподарств	Кількість новостворених особистих селянських господарств, сільськогосподарських кооперативів, підприємств з переробки с/г продукції.	од	0	1	3	Сектор економічного розвитку та інвестицій
	Кількість проведених інформаційних заходів	Од/рік	0	2	4	Сектор економічного розвитку та інвестицій

Стратегія розвитку Кобеляцької міської територіальної громади на період до 2027 року

Стратегічна /оперативна ціль	Показник	Одиниця вимірювання	Базове значення	Проміжне значення	Цільове значення	Джерело даних
	Місцева програма фінансової підтримки	од	0	0	1	Сектор економічного розвитку та інвестицій
3.Відповідальне самоврядування, активна та безпечна громада						
3.1. Підвищення рівня безпеки та громадського порядку	Кількість облаштованих укриттів на території громади	од	0	3	5	Сектор з питань цивільного захисту та мобілізаційної роботи
	Запровадження місцевої автоматизованої системи цивільного оповіщення	+/-	-	-	+	Сектор з питань цивільного захисту та мобілізаційної роботи
	Кількість камер відеофіксації на території громади	од	45	50	55	Сектор по взаємодії з правоохоронними органами та запобіганню корупції
3.2. Сучасне управління громадою	Запровадження електронного документообігу	+/-	-	-	+	Виконавчий комітет міської ради
	Наявність Статуту громади	+/-	-	-	+	Виконавчий комітет міської ради
	Кількість реалізованих програм / проектів за рахунок міжнародної технічної допомоги	од	0	3	6	Сектор економічного розвитку та інвестицій
	Створення наглядових рад	од	0	1	2	Виконавчий комітет міської ради
3.3. Збереження та захист довкілля	Рівень охоплення мешканців сільських населених пунктів громади контейнерами для роздільного збору сміття	%	4	10	20	КП «Водоканал плюс»
	Кількість реалізованих проектів екологічного спрямування	Од/рік	3	3	5	Виконавчий комітет міської ради

Стратегія розвитку Кобеляцької міської територіальної громади на період до 2027 року

Стратегічна /оперативна ціль	Показник	Одиниця вимірювання	Базове значення	Проміжне значення	Цільове значення	Джерело даних
	Кількість осіб, залучених до просвітницьких екологічних заходів, в тому числі екологічних акцій та толок	осіб	100	200	300	ККП «Водоканал плюс», відділ містобудування, архітектури та ЖКГ
	Кількість проведених заходів просвітницької кампанії, спрямованої на підвищення культури поводження із захисту довкілля та природокористування	Од.	20	25	30	ККП «Водоканал плюс», відділ містобудування, архітектури та ЖКГ
3.4.Залучення жителів громади до вирішення місцевих проблем та самоврядування	Кількість осіб, що регулярно приймають участь в роботі дорадчих органів на території громади	осіб	5	5	10	Виконавчий комітет міської ради
	Запровадження міської програми «Бюджету громадських ініціатив»	+/-	-	-	+	Сектор економічного розвитку та інвестицій
3.5. Соціальна інтеграція ВПО до життя громади	Кількість працевлаштованих та / або самозайнятих ВПО	осіб	0	10	20	Центр зайнятості, сектор економічного розвитку та інвестицій
	Чисельність ВПО, задіяних до участі в роботі дорадчих органів міської ради	осіб	0	3	5	Виконавчий комітет міської ради
	Чисельність ВПО, які отримали консультаційні, психологічні послуги фахівців	Осіб	0	10	20	Відділ соціального захисту, КУ «Центр надання соціальних послуг»

ЗВІТ
Про результати проведення моніторингу реалізації Стратегії розвитку
Кобеляцької міської територіальної громади на період до 2027 року за 20__ рік.

Стратегічна ціль:	Оперативна ціль	Назва показника моніторингу	Базове значення у 2024 році	Прогнозоване проміжне значення показника у 2025 році	Фактичне значення показника у 2026 році
Назва стратегічної цілі 1	Назва оперативної цілі 1.1				
	Назва оперативної цілі 1.2				
	Назва оперативної цілі				
Назва стратегічної цілі 2	Назва оперативної цілі 2.1				
	Назва оперативної цілі 2.2				
	Назва оперативної цілі				
...					

