



ВИКОНАВЧИЙ КОМІТЕТ КОБЕЛЯЦЬКОЇ МІСЬКОЇ РАДИ

РІШЕННЯ

27.04.2026

м. Кобеляки

№ 1

Про звіт про виконання бюджету
Кобеляцької міської територіальної
громади за перший квартал 2026 року

(1656100000)
(код бюджету)

Відповідно до статті 80 Бюджетного кодексу України, підпункту 1 пункту “а” статті 28 Закону України “Про місцеве самоврядування в Україні”, заслухавши та обговоривши звіт про виконання бюджету Кобеляцької міської територіальної громади за перший квартал 2026 року, підготовлений фінансовим відділом Кобеляцької міської ради, Виконавчий комітет міської ради

ВИРІШИВ:

1. Звіт про виконання бюджету Кобеляцької міської територіальної громади за перший квартал 2026 року, підготовлений фінансовим відділом Кобеляцької міської ради взяти до відома та подати на розгляд сесії Кобеляцької міської ради (додається).

Виконуючий повноваження міського
голови – секретар міської ради

Керуючий справами (секретар)
Виконавчого комітету міської ради



Василь КІПТІЛИЙ

Олена ПОСТОЛЬНИК

Пояснювальна записка
до рішення Виконавчого комітету Кобеляцької міської ради
"Про затвердження звіту про виконання бюджету міської територіальної
громади за перший квартал 2026 року"

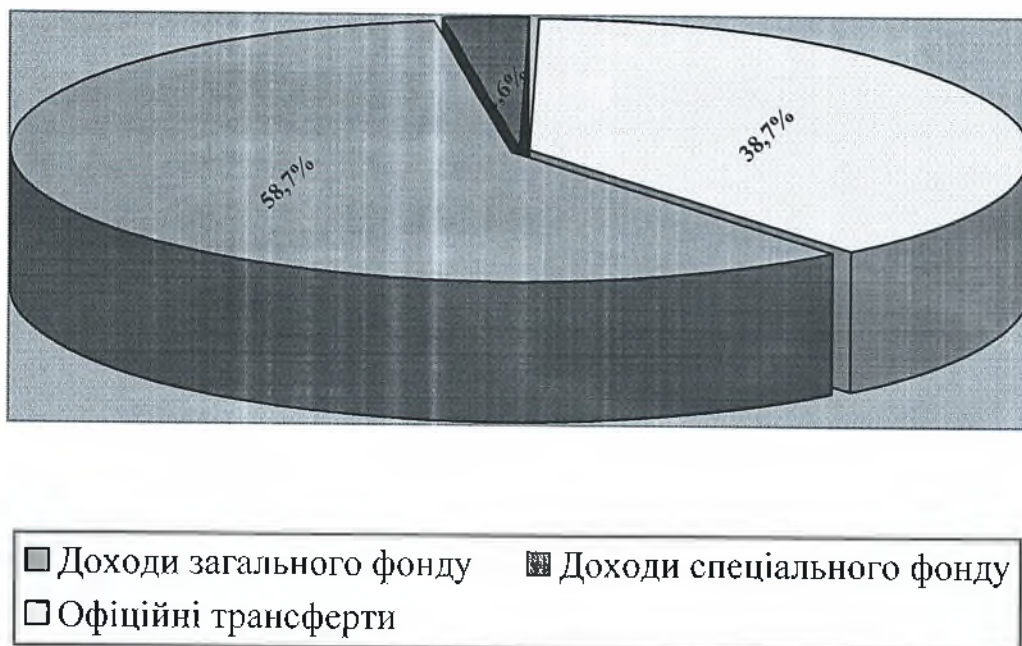
Доходи

За перший квартал 2026 року до бюджету Кобеляцької міської територіальної громади надійшло 111 млн. 245,5 тис. грн. в. ч.:

1. До загального фонду надійшло – 108 млн.324,3 тис. грн., з них:
 - податки, збори та інші доходи загального фонду – 65 млн.189,8 тис. грн., рівень виконання становить 116,9%. Перевиконання становить 9 млн. 420,4 тис. грн. У порівнянні до минулого періоду надходження зросли на 13 млн. 808,9 тис. грн. ;
 - міжбюджетні трансферти – 43 млн. 134,5 тис. грн.

2. До спеціального фонду надійшло, а саме податки, збори та інші надходження в сумі 2 млн. 921,2 тис. грн.

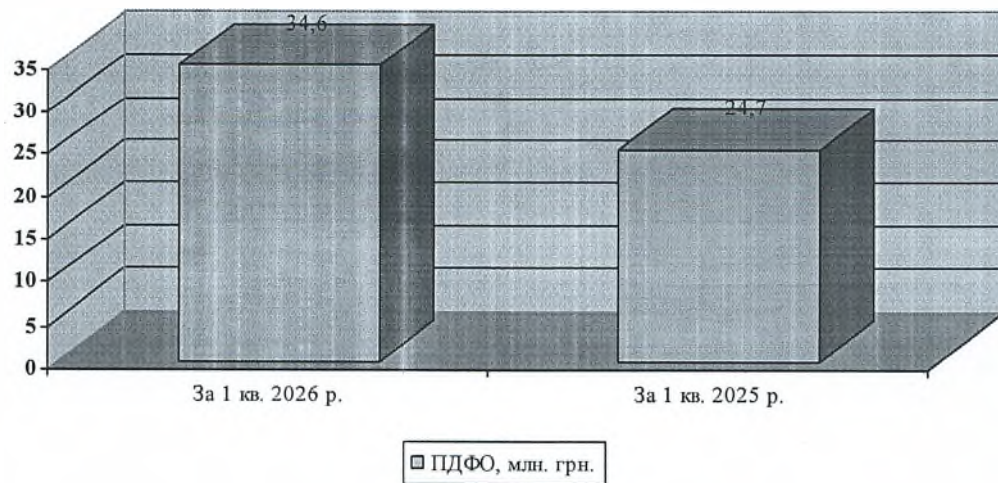
Структура доходів бюджету Кобеляцької міської громади
за 1 кв. 2026 р.



Діаграма 1. Структура доходів бюджету Кобеляцької міської ради за 1 кв. 2026 року, %

Основним джерелом наповнення загального фонду бюджету є податкові надходження, їх частка становить 97,03%. В абсолютній величині податкові надходження за 1 кв. 2026 року становлять 63 млн. 256,4 тис. грн., що на 25,5% або на 12 млн. 853,1 тис. грн. більше ніж за відповідний період минулого року.

Податки на доходи включають податок та збір на доходи фізичних осіб (далі – ПДФО) та податок на прибуток підприємств. Загалом ПДФО займає 99,9% зазначеної групи податків на доходи. За 1 кв. 2026 р. до бюджету надійшло 34 млн. 564,0 тис. грн. податку та збору на доходи фізичних осіб, що на 9 млн. 816,8 тис. грн. більше, ніж за 1 кв. 2025 року.



Діаграма 2. Обсяг надходжень ПДФО, млн. грн.

Структурно основну частину всіх надходжень ПДФО за 1 кв. 2026 року становили такі його види:

1. Із доходів платника податку у вигляді заробітної плати – 26 млн. 548,3 тис. грн. (76,8%), що на 7 млн. 517,5 тис. грн. більше ніж за минулий період. Одними із найбільших платників даного податку:

- установи, що фінансуються з державного та місцевих бюджетів: Управління ОКТМ та спорту Кобеляцької міської ради – 5 млн. 114,7 тис. грн., АРЗ СП ГУ ДСНС у Полтавській області – 3 млн. 458,1 тис. грн., КНП "Кобеляцька міська лікарня" – 1 млн. 504,4 тис. грн.

- сільськогосподарські підприємства: ТОВ Агрофірма "Добробут" – 2 млн. 159,7 тис. грн., СК "Придніпрянський" – 744,1 тис. грн.

- інші підприємства: ПрАТ "Кобеляцький завод продтоварів "Мрія" – 959,4 тис. грн., підприємства: АТ "Полтавагаз"- 882,5 тис. грн.

2. Із доходів платника податку інших ніж заробітна плата (ПДФО утримане з нарахованої орендної плати за землю) – 5 млн. 779,2 тис. грн. (16,7%), що на 851,2 тис. грн. більше ніж за 1 кв.2025 р. Найбільшими платниками є: ТОВ Агрофірма "Добробут" і СТОВ "ГОВТВА".

3. За результатами річного декларування 404,9 тис. грн. (1,2%), що на 18 тис. грн. більше ніж за минулий період.

4. У вигляді мінімального податкового зобов'язання, що підлягає сплаті фізичними особами – 1 млн.831,7 тис. грн. (5,3%), що на 1 млн.430,1 тис. грн. більше ніж за 1 кв. 2025 року. По податку на доходи фізичних осіб у вигляді мінімального податкового зобов'язання, що підлягає сплаті фізичними особами, рахується податковий борг станом на 31.03.2026р. в сумі 3 млн.649,4 тис грн.

Надходження податку на прибуток підприємств до бюджету громади за 1 кв. 2026 року становить 19,7, що на 4,1 тис. грн. менше попереднього періоду

2025 року. Платниками даного податку є ГКП "Переволочанське", КНП Кобеляцький центр ПМСД, ККП "Водоканал плюс", КП "Кобеляцьке БТІ".

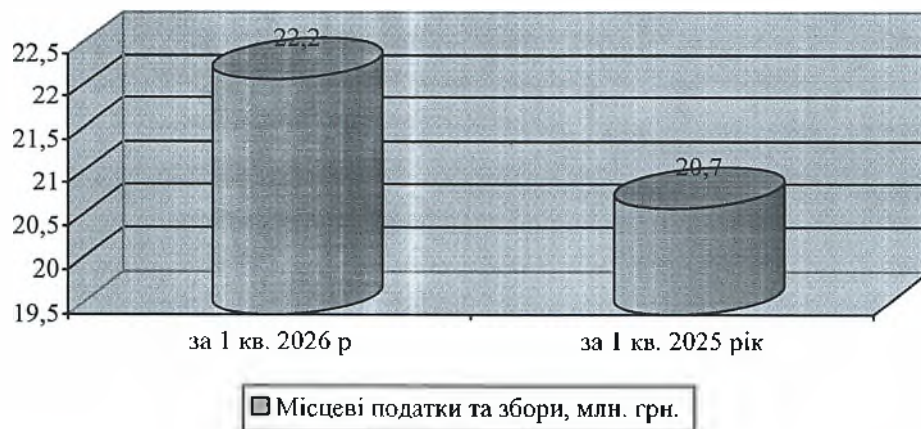
Надходження від рентної плати та плати за використання інших природних ресурсів за звітний період склали – 90,2 тис. грн., що на 1,2 тис.грн. більше за минулий період 2025 року.

В тому числі:

- рентна плата за спеціальне використання лісових ресурсів –14.4 тис. грн., що на 20.9 тис. грн. менше ніж за 1 кв. 2025 р. Найбільшими платниками даного податку є філія "Слобожанський лісовий офіс" державного спеціалізованого господарського підприємства "Ліси України".

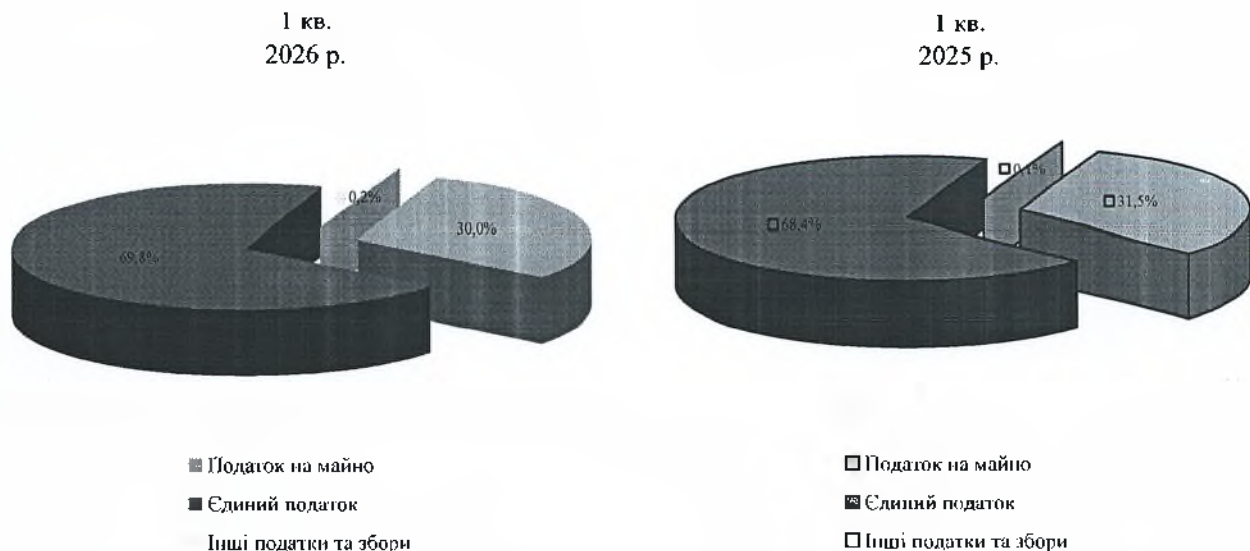
- рентна плата за користування надрами загальнодержавного значення – 66,3 тис. грн., що на 39,6 тис. грн. більше показника 2025 року. Найбільшими платниками податку є ПРАТ "Придніпровський спецкар'єр", ККП "Водоканал плюс", ГКП "Переволочанське".

Вагому частку в податкових надходженнях становлять місцеві податки та збори, а саме 35,1%, що у гривневому еквіваленті за звітний період дорівнює 22 млн. 176,9 тис. грн. Цей обсяг коштів на 7,0% або на 1 млн. 457,0 тис. грн. більше ніж за 1 квартал 2025 рік (діаграма 3).



Діаграма 3. Динаміка надходжень місцевих податків та зборів, млн. грн.

У структурі місцевих податків та зборів за 1 кв. 2026 рік виокремлюються дві основні складові: єдиний податок із часткою в 69,8% та податок на майно – 30,0%. Діаграма 4.



Діаграма 5. Структура надходжень місцевих податків та зборів, %

За підсумками звітного періоду надходження єдиного податку з фізичних осіб склали 8 млн.976,7 тис грн., що на 22,1% або на 1 млн. 624,0 тис. грн. більше ніж показник у 2025 року. Щодо єдиного податку з юридичних осіб, то спостерігається зменшення надходження на 18,0 тис. грн. показника минулого року і становить 1 млн. 402,3 тис. грн. Єдиного податку з сільськогосподарських товаровиробників, у яких частка сільськогосподарського товаровиробництва за попередній податковий (звітний) рік дорівнює або перевищує 75 відсотків надійшло менше за 1 кв. 2025 року на 299,4 тис. грн. і становить 5 млн.111,2 тис. грн.

Загалом надходження єдиного податку за результатами звітного періоду становить 15 млн.490,1 тис. грн., що на 1 млн. 306,6 тис. грн. більше 1 кв. 2025 року.

Станом на 01.04.2026 року по єдиному податку рахується податковий борг:

- єдиний податок з юридичних осіб – 21,2 тис. грн.,
- єдиний податок з фізичних осіб – 683,9 тис. грн.,
- єдиний податок з сільськогосподарських товаровиробників, у яких частка сільськогосподарського товаровиробництва за попередній податковий (звітний) рік дорівнює або перевищує 75 відсотків – 16,0 тис. грн.

Другим за питомою вагою в структурі місцевих податків та зборів із часткою 31,5% є податок на майно. Обсяг його надходження у звітному періоді складає 6 млн. 669,2 тис. грн., понад уточнений план надійшло 1 млн. 168,3 тис. грн., рівень виконання становить 121,24 %. Порівняно з минулим 2025 роком надходження збільшилися на 148,7 тис. грн.

Основними надходженнями у вказаній групі є такі види податків:

- орендна плата з юридичних осіб – 55,2%,
- податок на нерухоме майно, відмінне від земельної ділянки, сплачений юридичними особами, які є власниками об'єктів нежитлової нерухомості – 8,6%,
- орендна плата з фізичних осіб – 17,2%,
- земельний податок з фізичних осіб – 4,3%.

Надходження орендної плати з юридичних осіб за 1 кв. 2026 року становлять 3 млн. 683,1 тис. грн., що на 2,0 % або на 69,7 тис. грн. більше за 1 кв. 2025 р. Щодо земельного податку з юридичних осіб, то тут надходження становлять 597,8 тис. грн., що на 180,4 тис. грн. більше за 1 кв. 2025 року.

За 1 кв. 2026 року земельного податку з фізичних осіб надійшло 285,5 тис. грн., що на 45,9 тис. грн. менше за 1 кв. 2025 рік. Надходження орендної плати з фізичних осіб за 1 кв. 2026 р. склали 1 млн. 150,2 тис. грн. У порівнянні до минулого року надходження зросли на 32% або на 281,7 тис. грн.

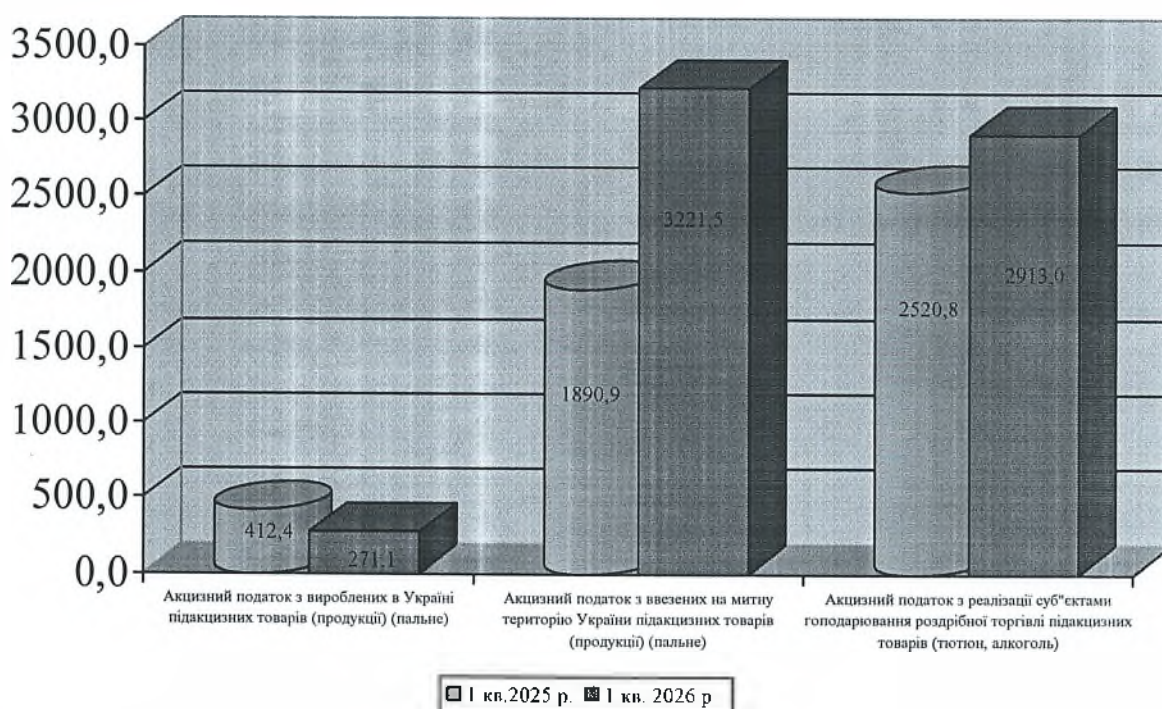
Упродовж 1 кв. 2026 року до бюджету Кобеляцької територіальної громади надійшло 947,6 тис. грн. податку на нерухоме майно, відмінне від земельної ділянки, що на 329,8 тис. грн. менше проти 1 кв. 2025 року. Основну частку цього податку до бюджету громади спрямували юридичні особи та фізичні особи – власники нежитлової нерухомості – 921,5 тис. грн., або 97,2% від загальних надходжень.

Надходження по туристичному збору за 1 кв. 2026 р. склали 17,5 тис. грн., що на 1,7 тис. грн. менше проти 1 кв. 2025 року.

Загалом за 1 кв. 2026 рік до бюджету громади надійшло 6 млн. 405,7 тис. грн. внутрішніх податків на товари та послуги, що на 6% менше за аналогічний показник минулого року. Ця група надходжень складається з таких складових відповідною питомою вагою:

- акцизний податок з вироблених в Україні підакцизних товарів (продукції) – 4,2%,
- акцизний податок з ввезених на митну територію України підакцизних товарів (продукції) – 50,3%,
- акцизний податок з реалізації суб'єктами господарювання роздрібною торгівлю підакцизних товарів – 45,5%.

Аналіз надходжень акцизного податку у порівнянні з минулим роком вказує на збільшення надходжень даного податку в сумі 1 млн. 581,5 тис.грн. Діаграм 5.



Діаграма 5. Динаміка надходжень акцизного податку до бюджету Кобеляцької міської територіальної громади за 1 кв.2026 р. та за 1 кв. 2025 р. (тис. грн.)

За 1 кв. 2026 року сума неподаткових надходжень становить 1 млн. 933,4 тис. грн., що більше на 1 млн. 361,0 тис. грн. до плану і на 955,8 тис. грн. більше проти минулого періоду 2025 року.

Основним джерелом неподаткових надходжень є інші неподаткові надходження, які становлять 63,9% до загального обсягу неподаткових надходжень або 1 млн. 235,6 тис. грн.

За 1 кв. 2026 року бюджет громади отримав офіційних трансфертів на суму 43 млн.134,5 тис. грн., а саме:

- базова дотація – 6 млн. 135,9 тис. грн.;
- додаткова дотація з державного бюджету місцевим бюджетам на здійснення повноважень органів місцевого самоврядування на деокупованих, тимчасово окупованих та інших територіях України, що зазнали негативного впливу у зв'язку з повномасштабною збройною агресією російської федерації – 2 млн. 805,0 тис. грн.;
- субвенція з державного бюджету місцевим бюджетам на забезпечення харчуванням учнів закладів загальної середньої освіти – 1 млн. 966,2 тис. грн.
- освітня субвенція з державного бюджету місцевим бюджетам – 26 млн. 356,5 тис. грн.;
- субвенція з державного бюджету місцевим бюджетам на надання державної підтримки особам з особливими освітніми потребами – 135,3 тис. грн.;
- субвенція з державного бюджету місцевим бюджетам на здійснення доплат педагогічним працівникам закладів загальної середньої освіти – 3 млн. 975,0 тис. грн.;
- дотація з місцевого бюджету на здійснення переданих з державного бюджету видатків з утримання закладів освіти та охорони здоров'я за рахунок відповідної додаткової дотації з державного бюджету – 564,3 тис. грн.;
- субвенція з місцевого бюджету на здійснення переданих видатків у сфері освіти за рахунок коштів освітньої субвенції – 588,4 тис. грн.;
- субвенція з місцевого бюджету на утримання об'єктів спільного користування чи ліквідацію негативних наслідків діяльності об'єктів спільного користування (Білицька селищна територіальна громада на утримання закладів охорони здоров'я, трудового архіву) – 225,2 тис. грн.;
- субвенція з місцевого бюджету на реалізацію проектів співробітництва між територіальними громадами (на утримання пожежної команди у с. Озера - Горішньоплавнівська МТГ) – 282,6 тис. грн.;
- субвенція з місцевого бюджету на забезпечення діяльності фахівців із супроводу ветеранів війни та демобілізованих осіб та окремі заходи з підтримки осіб, які захищали незалежність, суверенітет та територіальну цілісність України, за рахунок відповідної субвенції з державного бюджету – 100,1 тис. грн.

У порівнянні з минулим періодом надходження офіційних трансфертів збільшилося на 17 млн. 250,7 тис. грн.

Надходження до спеціального фонду бюджету громади за звітний період становлять 2 млн. 921,2 тис. грн., що на 189,4 тис. грн. менше минулого року.

Екологічного податку, який відноситься до податкових надходжень, надійшло 25,7 тис. грн.

Неподаткових надходжень надійшло 2 млн.610,7 тис. грн., що на 953,9 тис. менше проти 1 кв. 2025 року. З них грошових стягнень за шкоду заподіяну порушенням законодавства про охорону навколишнього природного середовища надійшло 162,2 тис. грн., що на 38,8 тис. грн. менше за 1 кв. 2025 року.

Власних надходжень бюджетних установ отримано в сумі 2 млн.448,5 тис. грн., що становить 93,8 % неподаткових надходжень. Надходження від плати за послуги, що надаються бюджетними установами згідно із законодавством, склали 612,3 тис. грн., в т.ч.: плата за послуги, що надаються бюджетними установами згідно з їх основною діяльністю – 570,7 тис. грн., плата за оренду майна бюджетних установ – 41,6 тис. грн. Інші джерела власних надходжень бюджетних установ становлять 1 млн. 836,2 тис. грн., в т. ч. надходження, що отримують бюджетні установи від підприємств, організацій, фізичних осіб та від інших бюджетних установ для виконання цільових заходів – 1 млн. 348,2 тис. грн., благодійні внески, гранти та дарунки – 488,0 тис. грн.

У звітному періоді надходження від продажу земельних ділянок несільськогосподарського призначення, що перебувають у державній або комунальній власності, та земельних ділянок, які знаходяться на території АРК склали 284,8 тис. грн.

Видатки

Видатки Кобеляцької міської територіальної громади за січень – березень 2026 року (з урахуванням трансфертів) складають 91 млн. 676,4 тис. грн.:

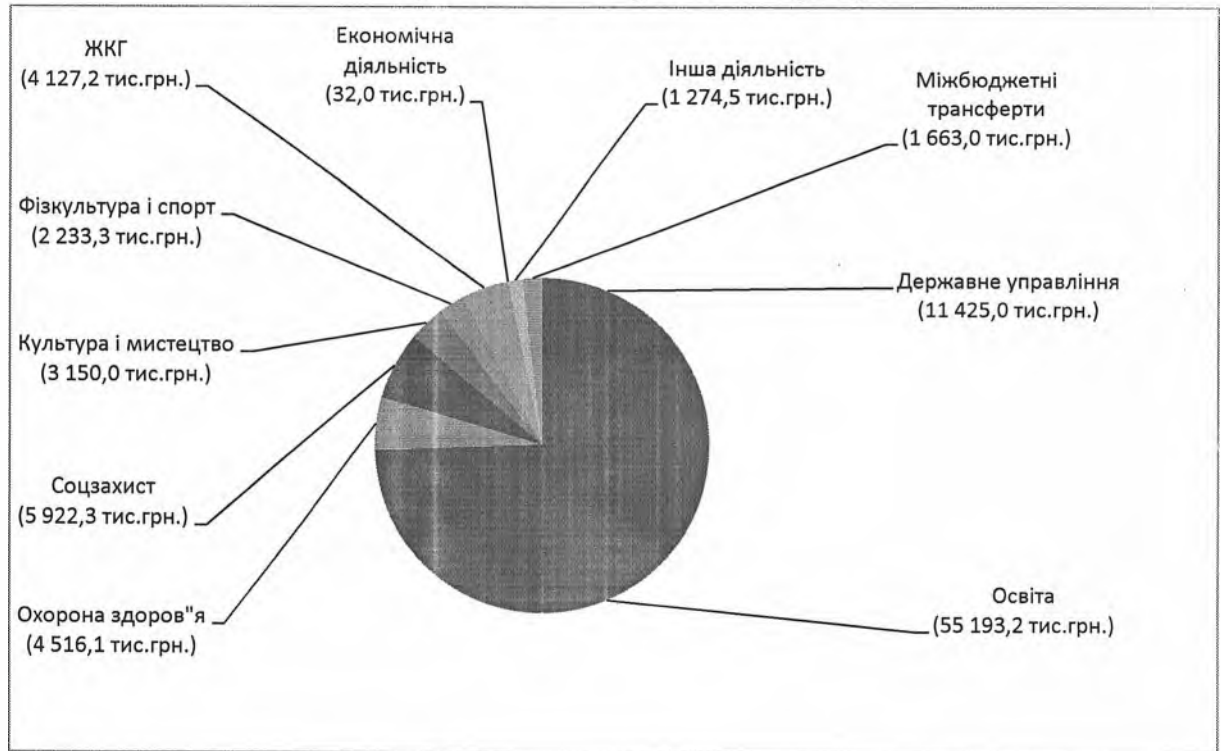
- за **загальним фондом** видатки становлять 89 млн. 536,6 тис. грн. або 85,2% виконання до уточненого плану;
- за **спеціальним фондом** видатки складають 2 млн. 139,8 тис. грн.

Фінансування установ та закладів з загального фонду бюджету громади по галузях бюджетної сфери в звітному періоді проведено у сумі 89 млн. 536,6 тис. грн. За напрямками використання бюджетних коштів та їх питома вага в загальному обсязі фінансування загального фонду становить:

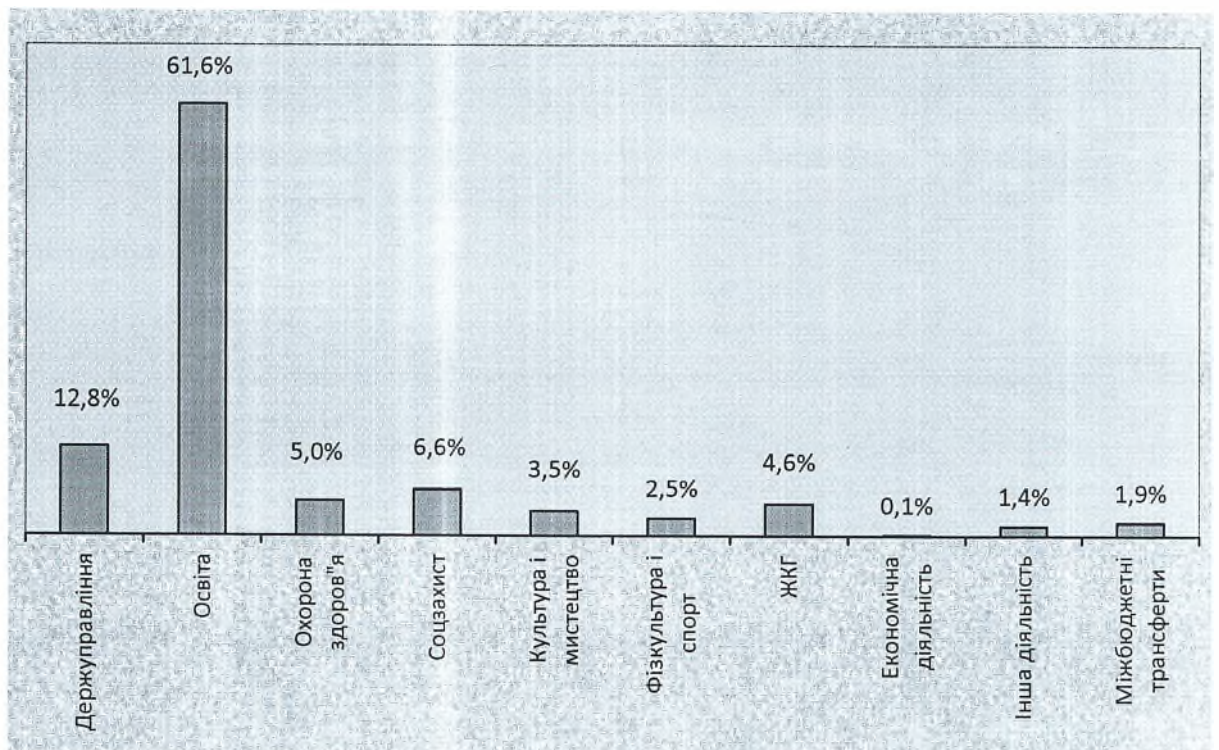
- Державне управління - 11 млн. 425,0 тис. грн. (12,8%);
- Освіта – 55 млн. 193,2 тис. грн. (61,6%);
- Охорона здоров'я – 4 млн. 516,1 тис. грн. (5,0%);
- Соціальний захист та соціальне забезпечення – 5 млн. 922,3 тис. грн. (6,6%);
- Культура і мистецтво – 3 млн. 150,0 тис. грн. (3,5%);
- Фізична культура і спорт – 2 млн. 233,3 тис. грн. (2,5%);
- Житлово-комунальне господарство – 4 млн. 127,2 тис. грн. (4,6%);
- Економічна діяльність – 32,0 тис. грн. (0,1%);
- Інша діяльність – 1 млн. 274,5 тис. грн. (1,4%).

Також в звітному періоді були здійснені видатки щодо передачі міжбюджетних трансфертів до бюджетів різних рівнів на суму 1 млн. 663,0 тис. грн. (1,9% до обсягу касових видатків загального фонду).

Структура видатків загального фонду бюджету громади за галузями за I квартал 2026 року



Структура видатків загального фонду бюджету громади за галузями (по питомій вазі, %) за I квартал 2026 року



Фінансові ресурси бюджету громади спрямовано в першу чергу на забезпечення потреби в асигнуваннях на оплату праці працівників бюджетних установ, відповідно до встановлених чинним законодавством умов оплати праці та розміру мінімальної заробітної плати, проведення розрахунків за спожиті енергоносії, медикаменти та продукти харчування, які споживаються бюджетними установами, не допускаючи будь-якої простроченої заборгованості із зазначених видатків, фінансування видатків на підтримку сил безпеки і оборони та на здійснення заходів правового режиму воєнного стану, реалізацію місцевих програм.

За кодами економічної класифікації видатки здійснено за такими напрямками і відповідно питома вага в загальному обсязі проведених видатків (89 млн. 536,6 тис. грн.):

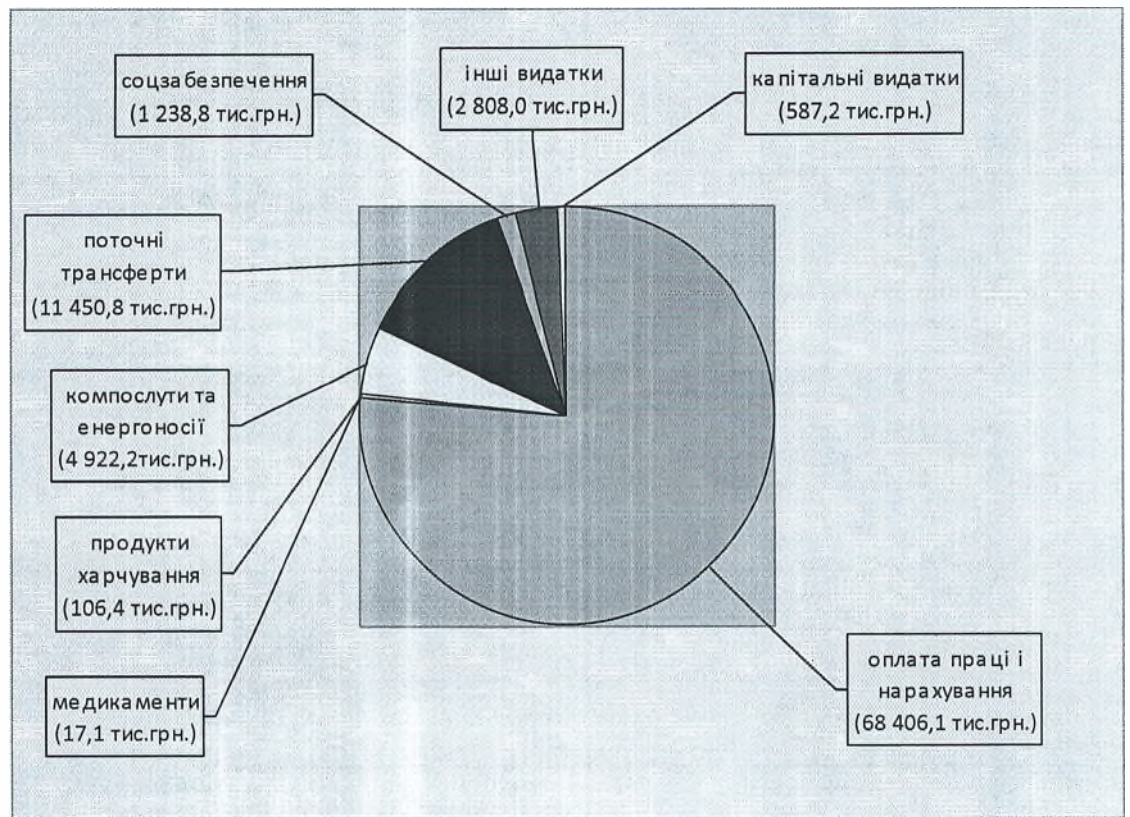
- оплата праці і нарахування на заробітну плату – 68 млн. 406,1 тис. грн. (76,4%);
- медикаменти та перев'язувальні матеріали – 17,1 тис. грн. (0,1%);
- продукти харчування – 106,4 тис. грн. (0,1%);
- оплата комунальних послуг та енергоносіїв – 4 млн. 922,2 тис. грн. (5,5%);
- поточні трансферти – 11 млн. 450,8 тис. грн. (12,7%);
- соціальне забезпечення – 1 млн. 238,8 тис. грн. (1,4%).

Інші видатки становлять 2 млн. 808,0 тис. грн. (3,1%), в тому числі:

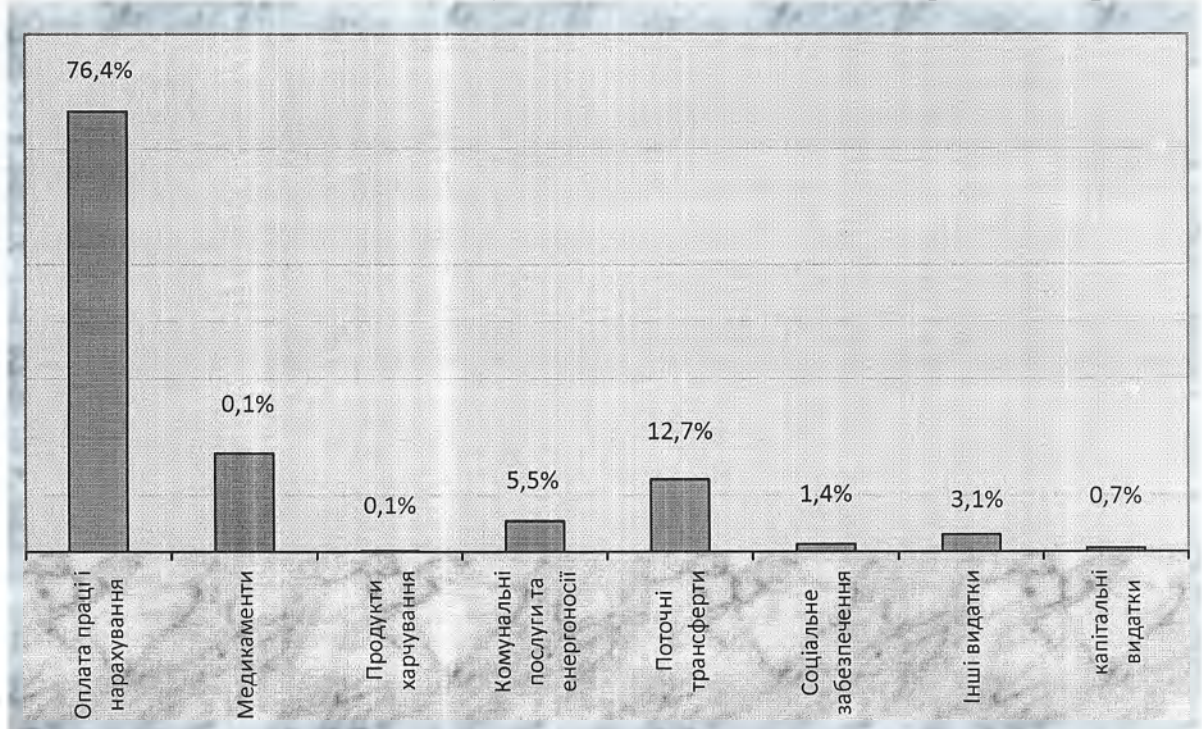
- предмети, матеріали, обладнання та інвентар – 1 млн. 824,9 тис. грн.;
- оплата послуг (крім комунальних) – 815,8 тис. грн.;
- видатки на відрядження – 135,0 тис. грн.;
- дослідження і розробки, окремі заходи по реалізації державних (регіональних) програм – 4,0 тис. грн.;
- інші поточні видатки – 28,3 тис. грн.

Капітальні видатки за звітний період становлять 587,2 тис. грн. (0,7% до загального обсягу касових видатків), з них на придбання обладнання і предметів довгострокового користування спрямовано – 87,2 тис. грн., на капітальні трансферти органам державного управління інших рівнів використано – 500,0 тис. грн.

Структура видатків загального фонду бюджету громади
за економічною складовою за I квартал 2026 року



Структура видатків загального фонду бюджету громади за економічною складовою (по питомій вазі, %) за I квартал 2026 року



Державне управління

На утримання установ галузі "Державне управління" в звітному періоді спрямовано кошти в сумі 11 млн. 425,0 тис. грн. або 12,8% до обсягу касових видатків загального фонду бюджету громади за звітний період (89 млн. 536,6 тис. грн.). Видатки на захищені статті бюджету по галузі склали – 10 млн. 892,0 тис. грн., а саме:

- оплата праці і нарахування на заробітну плату – 10 млн. 313,9 тис. грн.;

- оплата комунальних послуг та енергоносіїв – 578,1 тис. грн.

Освіта

Видатки по галузі “*Освіта*” за звітний період складають 55 млн. 193,2 тис. грн., що становить 61,6% обсягу касових видатків громади за січень – березень 2026 року.

Із загальної суми видатків на галузь, витрати на “*Надання дошкільної освіти*” склали 8 млн. 798,9 тис. грн. що становить 15,9 % обсягу видатків на галузь “Освіта”. Кошти були спрямовані на забезпечення діяльності 15 дошкільних навчальних заклади. Касові видатки на захищені статті становлять – 8 млн. 617,2 тис. грн., в тому числі:

- на оплату праці і нарахування для 174,6 одиниць штатних працівників закладів використано 7 млн. 690,7 тис. грн. (87,4% до загальної суми захищених видатків);

- на забезпечення продуктами харчування дітей спрямовано – 15,5 тис. грн. (0,2%);

- оплата комунальних послуг та енергоносіїв – 911,0 тис. грн. (10,6%).

Інші видатки складають – 143,1 тис. грн. (1,6% до загальної суми видатків на дошкільну освіту), з них: предмети, матеріали, обладнання та інвентар – 73,7 тис. грн., оплата послуг (крім комунальних) – 70,5 тис. грн.

Капітальні видатки, а саме придбання обладнання і предметів довгострокового користування, склали 38,6 тис. грн., (придбання ноутбуку – 24,9 тис. грн., придбання морозильної камери – 13,7 тис. грн.)

На “*Надання загальної середньої освіти*” в звітному періоді спрямовано 37 млн. 47,0 тис. грн., з них за рахунок:

ресурсів громади – 10 млн. 932,0 тис. грн., з яких на захищені статті спрямовано – 9 млн. 624,4 тис. грн.:

- заробітна плата та нарахування іншим працівникам закладів у кількості 202,25 од. – 6 млн. 854,2 тис. грн.,

- медикаменти – 0,5 тис. грн.,

- продукти харчування – 34,2 тис. грн.,

- оплата комунальних послуг та енергоносіїв – 2 млн. 735,5 тис. грн.;

освітньої субвенції з державного бюджету місцевим бюджетам – 26 млн. 115,1 тис. грн. (на оплату праці педагогічних працівників ліцеїв та гімназій у кількості 386,41 од.).

Капітальні видатки за рахунок коштів місцевого бюджету в звітному періоді становлять 31,0 тис. грн. (генератор для Дашківського ліцею – 25,5 тис. грн., бойлер – 5,5 тис. грн.)

На *забезпечення діяльності інклюзивно-ресурсного центру* (за рахунок субвенції з місцевого бюджету на здійснення переданих видатків у сфері освіти за рахунок коштів освітньої субвенції), а саме на оплату праці 7 одиниць педагогічних працівників Центру спрямовано кошти в сумі – 563,9 тис. грн.

На “*Надання позашкільної освіти закладами позашкільної освіти, заходи із позашкільної роботи з дітьми*” використано – 1 млн. 12,4 тис. грн. з метою організації позашкільного розвитку та дозвілля 755 учнів у 44 гуртках та групах, двома закладами освіти (БДТ та СЮТ).

Із загального обсягу використаних коштів, на оплату праці та нарахування 22,29 од. працівників закладів спрямовано 935,1 тис. грн., на оплату комунальних послуг та енергоносіїв – 62,3 тис. грн.

“Надання спеціалізованої освіти мистецькими школами”, а саме на забезпечення діяльності дитячої музичної школи, в якій здобувають освіту 320 учнів та навчаються на 6 відділеннях, видатки становлять – 2 млн. 235,8 тис. грн. Із загального обсягу витрат на утримання школи, на зарплату та нарахування працівникам у кількості 47,05 од. (в т.ч. педагогічні ставки 42,05 од.) спрямовано 2 млн. 175,5 тис. грн., на оплату комунальних послуг та енергоносіїв – 56,8 тис. грн.

На **“Забезпечення діяльності інших закладів у сфері освіти”** та **“Забезпечення діяльності центрів професійного розвитку педагогічних працівників”** спрямовано 1 млн. 783,0 тис. грн., з них на оплату праці та нарахування – 1 млн. 611,6 тис. грн., на оплату енергоносіїв 64,0 тис. грн.

Охорона здоров'я

На фінансову підтримку комунальних підприємств галузі **“Охорона здоров'я”** в звітному періоді спрямовано 4 млн. 516,1 тис. грн., в тому числі за рахунок субвенції, отриманої із бюджету Білицької селищної громади – 175,2 тис. грн.

Видатки на **багатопрофільну стаціонарну медичну допомогу населенню** склали 3 млн. 126,9 тис. грн., з яких:

- видатки на оплату праці та нарахування становлять 155,5 тис. грн. (за рахунок субвенції Білицької громади);

- медикаменти та перев'язувальні матеріали – 65,0 тис. грн. (в тім числі за рахунок субвенції Білицької громади - 19,7 тис.грн.);

- оплата комунальних послуг та енергоносіїв – 2 млн. 875,7 тис. грн.;

- пільгові пенсії – 30,7 тис. грн.;

На фінансову підтримку **первинної медичної допомоги населенню** використано 1 млн. 389,2 тис. грн.:

- заробітна плата та нарахування – 759,0 тис. грн.;

- медикаменти та перев'язувальні матеріали – 32,2 тис. грн.;

- оплата комунальних послуг та енергоносіїв – 418,9 тис. грн.;

- пільгові медикаменти – 66,5 тис. грн.;

- інші видатки – 112,6 тис. грн.

Соціальний захист та соціальне забезпечення

Касові видатки за перший квартал 2026 року по галузі **“Соціальний захист та соціальне забезпечення”** складають 5 млн. 922,3 тис. грн., або 6,6% обсягу видатків загального фонду за звітний період.

На забезпечення соціальної роботи та надання соціальних послуг **Центром надання соціальних послуг**, особам/сім'ям, які належать до вразливих груп населення та/або перебувають складних життєвих обставинах спрямовано 4 млн. 594,4 тис. грн. Кількість осіб, які забезпечуються соціальним обслуговуванням (наданням соціальних послуг) складає 2783 особи, послуги надають 75 од. штатних працівників (в т.ч. соціальні робітники 47 од.). Із загального обсягу кошторисних призначень, які освоєно Центром надання соціальних послуг, кошти спрямовано:

- на заробітну плату з нарахуваннями – 4 млн. 481,7 тис. грн.;
- на оплату комунальних послуг та енергоносіїв – 79,4 тис. грн.
- інші видатки – 33,3 тис. грн.

На *інші заходи у сфері соціального захисту і соціального забезпечення* в звітному періоді спрямовано кошти в сумі – 1 млн. 146,5 тис. грн., з яких:

- видатки на надання матеріальної допомоги населенню, згідно Положення про надання такої допомоги – 492,5 тис. грн., відповідно до заходів Програми соціального захисту Кобеляцької міської територіальної громади на 2024-2027 роки. Допомогою скористалися 100 осіб;
- надання матеріальної допомоги мобілізованим та військовослужбовцям згідно Положення – 654,0 тис. грн., відповідно до заходів Програми соціального захисту та підтримки Захисників і Захисниць, членів їх сімей та членів загиблих (померлих) Захисників і Захисниць України Кобеляцької міської територіальної громади на 2024-2027 роки, Допомогу надано 75 особам з числа мобілізованих та військовослужбовців;

В звітному періоді проведено видатки на *надання соціальних гарантій фізичним особам, які надають соціальні послуги громадянам похилого віку, особам з інвалідністю, дітям з інвалідністю, хворим, які не здатні до самообслуговування і потребують сторонньої допомоги* у сумі 92,3 тис. грн.

Крім того, за рахунок субвенції з державного бюджету забезпечено оплату праці фахівцю із супроводу ветеранів війни та демобілізованих осіб, які захищали незалежність, суверенітет та територіальну цілісність України у сумі 89,2 тис. грн.

Культура і мистецтво

Касові видатки по галузі *“Культура і мистецтво”* складають 3 млн. 150,0 тис. грн., або 3,5% обсягу видатків загального фонду за звітний період.

На *забезпечення діяльності бібліотечної системи громади*, в якій працює 23 штатні одиниці та обслуговують 14 тис. осіб читачів використано – 949,9 тис. грн., з них на захищені статті видатків:

- заробітна плата та нарахування – 898,9 тис. грн.;
- оплата комунальних послуг та енергоносіїв – 49,4 тис. грн.

Інші видатки складають 1,6 тис. грн.

Забезпечення діяльності двох музеїв в звітному періоді профінансовано в сумі 232,6 тис. грн., з них захищені статті:

- заробітна плата та нарахування – 186,4 тис. грн. (4,75 штатних одиниць);
- оплата комунальних послуг та енергоносіїв – 40,0 тис. грн.

Інші видатки складають 6,2 тис. грн.

Забезпечення діяльності палаців і будинків культури, клубів, центрів дозвілля та інших клубних закладів (34 заклади) профінансовано на суму 1 млн. 607,8 тис. грн., з них на захищені статті видатків:

- заробітна плата та нарахування – 1 млн. 308,0 тис. грн. (40 штатних одиниць);
- оплата комунальних послуг та енергоносіїв – 204,1 тис. грн.

Інші видатки складають 95,7 тис. грн.

Забезпечення діяльності інших закладів в галузі культури і мистецтва за звітний період профінансовано на суму 342,4 тис. грн. За цим напрямком

видатків надається фінансова підтримка діяльності комунального підприємства «Екопарк», в тому числі на:

- заробітну плату та нарахування – 309,4 тис. грн. (7 штатних одиниць);
- оплату комунальних послуг та енергоносіїв – 2,9 тис. грн.
- інші видатки – 30,1 тис. грн.

Інші заходи в галузі культури і мистецтва профінансовано на суму 17,4 тис. грн.

Фізична культура і спорт

Касові видатки по галузі *“Фізична культура і спорт”* складають 2 млн. 233,3 тис. грн., або 2,5% до загальної суми видатків загального фонду за звітний період.

На *“Розвиток здібностей у дітей та молоді з фізичної культури та спорту комунальними дитячо-юнацькими спортивними школами”* видатки становлять 1 млн. 234,0 тис. грн. Дані кошти спрямовано на утримання Кобеляцької дитячо-юнацької спортивної школи, яка налічує 365 вихованців. Діти займаються в 10 групах початкової підготовки і 9 групах базової підготовки з волейболу, футболу та пауерліфтингу та 1 групі – спеціалізованої підготовки з футболу. Із загальної суми витрат на ДЮСШ:

- на оплату праці і нарахування на заробітну плату 22,92 штатних одиниць спрямовано 785,8 тис. грн.;
- медикаменти та перев'язувальні матеріали – 16,6 тис. грн.;
- оплата комунальних послуг та енергоносіїв – 107,1 тис. грн.;
- капітальні видатки – 7,7 тис. грн. (придбання холодильника).

На *“Розвиток та підтримку доступної спортивної інфраструктури”* використано 152,5 тис. грн., з них на оплату праці і нарахування спрямовано – 116,8 тис. грн., на оплату енергоносіїв – 34,5 тис. грн.;

на *фінансову підтримку для проведення навчально-тренувальної та спортивної роботи ГО ВФСТ “Колос”* за звітний період спрямовано 280,5 тис. грн. За рахунок фінансової підтримки громадською організацією проведено 46 зборів і змагань;

на *утримання ГО ВФСТ “Колос”* використано – 548,0 тис. грн. (оплата праці інструкторів зі спорту); на *підтримку спорту вищих досягнень та організацій, які здійснюють фізкультурно-спортивну діяльність в регіоні* використано – 18,3 тис. грн. на придбання нагороджувальної атрибутики.

Житлово – комунальне господарство

По галузі *“Житлово-комунальне господарство”* за січень – березень 2026 року видатки складають 4 млн. 127,2 тис. грн., або 4,6% до обсягу видатків загального фонду бюджету громади.

На фінансову підтримку *комунального підприємства “Водоканал Плюс” в частині благоустрою населених пунктів громади і забезпечення збору та вивезення сміття і відходів* у звітному періоді спрямовано 2 млн. 130,2 тис. грн. та 1 млн. 734,5 тис. грн. відповідно. Вказаний вище обсяг коштів використано комунальним підприємством на:

- оплату праці та нарахування – 1 млн. 927,3 тис. грн.,
- інші видатки – 1 млн. 937,4 тис. грн.

Фінансової підтримки *ГКП “Переволочанське”* надано у сумі 262,5 тис. грн., з них на оплату комунальних послуг та енергоносіїв спрямовано 120,6 тис. грн.

Економічна діяльність

Видатки по галузі *“Економічна діяльність”* за січень – березень 2026 року складають 32,0 тис. грн. Кошти по галузі спрямовано на здійснення заходів із землеустрою – 28,0 тис. грн., на проведення експертної грошової оцінки земельної ділянки – 4,0 тис. грн.

Інша діяльність

По галузі *“Інша діяльність”* за I квартал 2026 року видатки загального фонду склали 1 млн. 274,5 тис. грн., або 1,4% до загального обсягу видатків загального фонду.

На *“Забезпечення діяльності місцевої та добровільної пожежної охорони”* спрямовано кошти у сумі 473,7 тис. грн. на фінансову підтримку місцевої пожежної команди у с. Озера, а саме:

- на оплату праці працівників – 427,4 тис. грн. (10 штатних од.);
- інші видатки – 46,3 тис. грн.

Із загального обсягу фінансової підтримки пожежної команди, видатки за рахунок коштів субвенції із бюджету Горішньоплавнівської міської громади склали – 89,0 тис. грн.

На *“Збереження природно-заповідного фонду”*, а саме на утримання РЛП *“Нижньоворсклянський”* за звітний період використано кошти загального фонду у сумі 585,0 тис. грн. (заробітна плата та нарахування).

На заходи та роботи з мобілізаційної підготовки місцевого значення використано 124,2 тис. грн.; на інші заходи громадського порядку та безпеки спрямовано 91,7 тис. грн.

Кошти **резервного фонду** не використовувались.

Видаткова частина *спеціального фонду* бюджету міської громади освоєна у сумі 2 млн. 139,8 тис. грн. На поточні видатки бюджетними установами спрямовано 1 млн. 539,7 тис. грн., на капітальні видатки спрямовано – 600,1 тис. грн. Видатки проведено за наступними галузями:

- державне управління – 149,7 тис. грн.;
- освіта – 204,4 тис. грн.;
- соціальний захист та соціальне забезпечення – 1 млн. 374,3 тис. грн.;
- культура і мистецтво – 53,2 тис. грн.;
- фізична культура і спорт – 289,4 тис. грн.;
- інша діяльність – 68,8 тис. грн.

Заборгованість

Дебіторська заборгованість бюджетних установ, що утримуються із місцевого бюджету, станом на 01.04.2026 року по **загальному фонду** становить 238,8 тис. грн., в т.ч.:

- по ТПКВКМБ 1000 *“Освіта”* – 220,3 тис. грн. Заборгованість виникла через відсутність підвозу здобувачів освіти до закладів загальної середньої

освіти у 2022 році під час повномасштабного вторгнення російської федерації на територію України та введенням воєнного стану. В результаті талони на бензин та дизельне паливо повернено до ТОВ "Татнефть-АЗС-Україна". На виконанні в Київському відділі державної виконавчої служби у місті Полтаві Східного міжрегіонального управління Міністерства юстиції перебуває виконавче впровадження № 70826074 з виконання наказу №917/1564/22 виданого Господарським судом Полтавської області про стягнення з ТОВ "Татнефть-АЗС-Україна" на користь Відділу освіти Кобеляцької міської ради;

- по ТПКВКМБ 8100 "Захист населення і територій від надзвичайних ситуацій техногенного та природного характеру" – 18,5 тис. грн. Талони на паливо повернені поставнику. Питання щодо повернення коштів в подальшому вирішуватиметься у судовому порядку.

Кредиторська заборгованість станом на 01.04.2026 року по загальному фонду становить 94,0 тис. грн.:

- по ТПКВКМБ 8700 "Резервний фонд" – 94,0 тис. грн. Заборгованість виникла по причині отримання товару від підприємства, яке зареєстроване на території країни – агресора. Відповідно до п.1, п.п. 1 постанови КМУ від 3 березня 2022 р. № 187 "Про забезпечення захисту національних інтересів за майбутніми позовами держави Україна у зв'язку з військовою агресією Російської Федерації" для забезпечення захисту інтересів за майбутніми позовами держави України у зв'язку з військовою агресією Російської Федерації установлено до прийняття та набрання чинності Законом України щодо врегулювання відносин за участю осіб, пов'язаних з державою-агресором, мораторій (заборону) на виконання грошових та інших зобов'язань, кредиторами (стягувачами) за якими є юридичні особи пов'язані з державою-агресором.

Дебіторська та кредиторська заборгованість станом на 01.04.2026 року по спеціальному фонду відсутня.

Робота по скороченню дебіторської та кредиторської заборгованості постійно знаходиться на контролі у фінансовому відділі та в установах, що фінансуються з бюджету громади.

Таким чином, на розгляд Виконавчого комітету Кобеляцької міської ради подається звіт про виконання бюджету міської територіальної громади за перший квартал 2026 року:

- по доходах у сумі **111 245 486,76 грн.**, в тому числі: по загальному фонду – 108 324 255,01 грн., по спеціальному фонду – 2 921 231,75 грн.;

- по видатках у сумі **91 676 421,27 грн.**, в тому числі: по загальному фонду – 89 536 583,82 грн., по спеціальному фонду – 2 139 837,45 грн.

Начальник фінансового відділу
Кобеляцької міської ради



Андрій ДАЦКО

Видатки бюджету міської територіальної громади за I квартал 2026 року

(грн. тис.)

КТПКВК	Затверджений план на 2026 рік	Затверджено з урахуванням змін на 2026 рік	План на I квартал 2026 року з урахуванням змін	Касові видатки за I квартал 2026 року	Відсоток виконання до точеного плану на I квартал 2026 року (%)	
1	2	3	4	5	6	
ЗАІ АЛЬНИЙ ФОНД						
	0100	52 195 384,00	52 235 384,00	13 265 402,00	11 424 965,56	21,9%
Державне управління						
Організаційне, інформаційно-аналітичне та матеріально-технічне забезпечення діяльності обласної ради, районної ради, районної у місті ради (у разі її створення), міської, селищної, сільської рад	0150	44 592 443,00	44 632 443,00	11 427 200,00	9 711 385,54	21,8%
Керівництво і управління у відповідній сфері у містах (місті Києві), селищах, селах, територіальних громадах	0160	6 788 238,00	6 788 238,00	1 615 939,00	1 524 736,01	22,5%
Інша діяльність у сфері державного управління	0180	814 703,00	814 703,00	222 263,00	188 843,15	23,2%
	1000	185 157 958,00	189 643 871,00	61 897 153,00	55 193 186,80	27,6%
Освіта						
Надання дошкільної освіти	1010	37 187 677,00	38 687 677,00	9 605 740,00	8 798 866,87	22,7%
Надання загальної середньої освіти закладами загальної середньої освіти за рахунок коштів місцевого бюджету	1021	49 943 109,00	49 943 109,00	13 924 506,00	10 931 953,07	21,9%
Надання загальної середньої освіти закладами загальної середньої освіти за рахунок державної субвенції	1031	76 796 500,00	76 796 500,00	26 356 500,00	26 115 093,08	34,0%
Надання позашкільної освіти закладами позашкільної освіти, заклади із позашкільної роботи з дітьми	1070	4 369 405,00	4 557 618,00	1 093 608,00	1 012 377,16	22,2%
Надання спеціалізованої освіти мистецькими школами	1080	7 688 131,00	8 988 131,00	2 313 305,00	2 235 844,97	24,9%
Забезпечення діяльності інших закладів у сфері освіти	1141	6 163 607,00	6 163 607,00	1 629 319,00	1 501 296,82	24,4%
Інші програми та заходи у сфері освіти	1142	51 178,00	51 178,00	3 620,00		0,0%
Забезпечення діяльності інклюзивно-ресурсних центрів за рахунок освітньої субвенції	1152	1 714 400,00	1 714 400,00	588 383,00	563 855,93	32,9%
Забезпечення діяльності центрів професійного розвитку педагогічних працівників	1160	1 243 951,00	1 243 951,00	305 672,00	281 747,47	22,6%
Проведення (надання) додаткових психолого-педагогічних і корекційно-розвиткових занять (послуг) за рахунок субвенції з державного бюджету місцевим бюджетам на надання державної підтримки особам з особливими освітніми потребами	1200		270 800,00	135 300,00	134 514,56	49,7%
Здійснення доплат педагогічним працівникам заклада загальної середньої освіти за рахунок субвенції з державного бюджету місцевим бюджетам	1600		7 950 000,00	3 975 000,00	3 559 881,92	44,8%
Забезпечення харчуванням учнів закладів загальної середньої освіти за рахунок субвенції з державного бюджету місцевим бюджетам	1702		3 276 900,00	1 966 200,00	57 754,95	1,8%
	2000	17 938 808,00	17 958 526,00	6 141 256,00	4 516 093,28	25,1%
Охорона здоров'я						
Багатопрофільна стаціонарна медична допомога населенню	2010	10 441 665,00	10 461 383,00	3 857 456,00	3 126 903,54	29,9%
Первинна медична допомога населенню, що надається центрами первинної медичної (медико-санітарної) допомоги	2111	7 497 143,00	7 497 143,00	2 283 800,00	1 389 189,74	18,5%
	3000	16 762 826,00	16 066 401,00	6 358 339,00	5 922 335,30	24,6%
Соціальний захист та соціальне забезпечення						
Надання пільг окремим категоріям громадян з оплати послуг зв'язку	3032	5 000,00	5 000,00	1 251,00		0,0%
Пільгове медичне обслуговування осіб, які постраждали внаслідок Чорнобильської катастрофи	3050	46 340,00	46 340,00	11 600,00		0,0%
Видатки на поховання учасників бойових дій та осіб з інвалідністю внаслідок війни	3090	31 920,00	31 920,00	7 980,00		0,0%
Здійснення соціальної роботи та надання соціальних послуг центрами соціальних служб та центрами надання соціальних послуг особам/сім'ям, які належать до вразливих груп населення та/або перебувають у складних життєвих обставинах	3121	11 948 133,00	18 948 133,00	4 652 477,00	4 594 418,40	34,2%
Надання соціальних гарантій фізичним особам, які надають соціальні послуги громадянам похилого віку, особам з інвалідністю, дітям з інвалідністю, хворим, які не здатні до самообслуговування і потребують сторонньої допомоги	3160	350 000,00	350 000,00	118 098,00	92 255,58	20,4%
Встановлення телефонів особам з інвалідністю I і II груп	3172	100,00	100,00	100,00		0,0%
Забезпечення діяльності фахівців із супроводу ветеранів війни та демобілізованих осіб та окремі заходи з підтримки осіб, які захищали незалежність, суверенітет та територіальну цілісність України	3193	127 193,00	430 768,00	107 693,00	89 161,32	20,7%
Видатки, пов'язані з наданням підтримки внутрішньо переміщеним та/або евакуйованим особам у зв'язку із введенням воєнного стану	3210	50 000,00	50 000,00	50 000,00		0,0%
Інші заходи у сфері соціального захисту і соціального забезпечення	3242	4 204 140,00	4 204 140,00	1 409 140,00	1 146 500,00	27,3%
	4000	14 078 435,00	14 078 435,00	3 623 169,00	3 150 045,97	22,4%
Культура і мистецтво						
Забезпечення діяльності бібліотек	4030	4 629 528,00	4 629 528,00	1 109 637,00	949 908,15	20,5%
Забезпечення діяльності музеїв і виставок	4040	922 577,00	922 577,00	246 105,00	232 635,64	25,2%
Забезпечення діяльності палаців і будинків культури, клубів, центрів дозвілля та інших клубних закладів	4060	6 908 571,00	6 908 571,00	1 873 402,00	1 607 789,68	23,3%
Забезпечення діяльності інших закладів в галузі культури і мистецтва	4081	1 507 759,00	1 507 759,00	369 005,00	342 357,50	22,7%
Інші заходи в галузі культури і мистецтва	4082	110 000,00	110 000,00	25 000,00	17 355,00	15,8%
	5000	9 238 959,00	9 238 959,00	2 524 105,00	2 233 336,59	24,2%
Фізична культура і спорт						
Розвиток здібностей у дітей та молоді з фізичної культури та спорту комунальними дитячо-юнацькими спортивними школами	5031	5 033 960,00	5 033 960,00	1 401 441,00	1 233 985,78	24,5%
Розвиток та підтримка доступної спортивно-інфраструктури	5041	613 880,00	613 880,00	171 120,00	152 476,61	24,8%
Фінансова підтримка регіональних всеукраїнських об'єднань фізкультурно-спортивної спрямованості для проведення навчально-тренувальних та спортивних робіт	5051	1 103 200,00	1 103 200,00	320 000,00	280 538,10	25,4%
Фінансова підтримка на утримання місцевих осередків (рад) всеукраїнських об'єднань фізкультурно-спортивної спрямованості	5053	2 452 919,00	2 452 919,00	613 224,00	548 024,04	22,3%
Підтримка спорту вищих досягнень та організацій, які здійснюють фізкультурно-спортивну діяльність в регіоні	5062	35 000,00	35 000,00	18 320,00	18 312,00	52,3%
	6000	18 155 409,00	18 155 409,00	4 938 852,00	4 127 208,00	22,7%
Житлово-комунальне господарство						
Забезпечення діяльності водопровідно-каналізаційного господарства	6013	1 260 000,00	1 260 000,00	390 000,00	262 530,20	20,8%
Забезпечення збору та вивезення сміття і відходів	6014	7 898 324,00	7 898 324,00	1 899 581,00	1 734 458,40	22,0%
Організація благоустрою населених пунктів	6030	8 997 085,00	8 997 085,00	2 649 271,00	2 130 219,40	23,7%
	7000	30 000,00	34 005,00	34 005,00	32 005,00	94,1%
Економічна діяльність						
Здійснення заходів із землеустрою	7130	30 000,00	30 000,00	30 000,00	28 000,00	93,3%
Проведення експертної грошової оцінки земельної ділянки чи права на неї	7650		4 005,00	4 005,00	4 005,00	100,0%
	8000	5 009 119,00	7 832 457,00	4 054 362,00	1 274 507,32	16,1%
Інша діяльність						

Найменування	КПКВК	Затверджений план на 2026 рік	Затверджено з урахуванням змін на 2026 рік	План на I квартал 2026 року з урахуванням змін	Касові видатки за I квартал 2026 року	Відсоток виконання до уточненого плану за I квартал 2026 року (%)
1	2	3	4	5	6	7
Заходи із запобігання та ліквідації надзвичайних ситуацій та наслідків стихійного лиха	8110		2 448 000,00	2 200 000,00		0,0%
Забезпечення діяльності місцевої та добровільної пожежної охорони	8130	1 901 727,00	1 901 727,00	670 922,00	473 717,74	24,9%
Заходи та роботи з мобілізаційної підготовки місцевого значення	8220	175 000,00	358 188,00	155 295,00	124 154,00	34,7%
Інші заходи громадського порядку та безпеки	8230	550 000,00	550 000,00	137 503,00	91 656,00	16,7%
Заходи та роботи з територіальної оборони	8240		192 150,00	192 150,00		0,0%
Збереження природно-заповідного фонду	8320	2 382 392,00	2 382 392,00	698 492,00	584 979,58	24,6%
Резервний фонд місцевого бюджету	8710	1 000 000,00	1 000 000,00	422 000,00		0,0%
Міжбюджетні трансферти	9000	4 000 000,00	5 663 300,00	1 847 100,00	1 662 900,00	29,4%
Інші субвенції з місцевого бюджету	9770		763 300,00	162 900,00	162 900,00	21,3%
Субвенція з місцевого бюджету державному бюджету на виконання програм спеціальних економічних районів, районів	9800	4 000 000,00	4 900 000,00	1 684 200,00	1 500 000,00	30,6%
Разом по загальному фонду		323 566 898,00	349 906 747,00	105 105 743,00	89 536 583,82	25,6%
Фінансування загального фонду			-14 191 663,00	-6 080 427,00	18 787 671,19	
СПЕЦІАЛЬНИЙ ФОНД						
Державне управління	0100	666 634,00	762 012,00	262 036,50	149 650,00	19,6%
Освіта	1000	1 967 000,00	2 044 268,93	519 018,93	204 373,44	10,0%
Соціальний захист та соціальне забезпечення	3000	160 000,00	1 493 117,74	1 373 117,74	1 374 287,39	92,0%
Культура і мистецтва	4000		53 227,84	53 227,84	53 227,84	100,0%
Фізична культура і спорт	5000	63 000,00	343 336,00	296 086,00	289 498,78	84,3%
Інша діяльність	8000	30 000,00	98 800,00	76 300,00	68 800,00	69,6%
Разом по спеціальному фонду		2 886 634,00	4 794 762,51	2 579 787,01	2 139 837,45	44,6%
Фінансування спеціального фонду		-200 000,00	-295 100,00	-95 100,00	781 476,81	
Кредитування спеціального фонду						
Інша діяльність	8000	0,00	0,00	0,00	-82,51	
Повернення пільгових довгострокових кредитів, наданих молодим сім'ям та одиноким молодим громадянам на будівництво/реконструкцію/придбання житла та довгострокових кредитів, наданих індивідуальним забудовникам житла на селі	8822, 8832				-82,51	

Доходи бюджету міської територіальної громади за I квартал 2026 року

(грн.млн.)

Код	Найменування	Затверджений план на 2026 рік	Затверджено з урахуванням змін на 2026 рік	План на I квартал 2026 року з урахуванням змін	Виснована за I квартал 2026 року	Відхилення (+,-)	% виконання
Загальний фонд							
		203 666 036,00	203 666 036,00	55 197 058,00	63 256 412,17	8 059 354,17	114,60%
10000000	Податкові надходження						
11000000	Податки на доходи, податки на прибуток, податки на збільшення ліквідної вартості	116 468 036,00	116 492 036,00	30 311 240,00	34 583 707,13	4 272 467,13	114,10%
11010000	Податок та збір на доходи фізичних осіб	116 468 036,00	116 468 036,00	30 287 240,00	34 564 040,13	4 276 800,13	114,12%
11010100	Податок на доходи фізичних осіб, що сплачується податковими агентами, із доходів платника податку у вигляді заробітної плати	84 168 036,00	84 168 036,00	24 698 760,00	26 548 256,21	1 849 496,21	107,49%
11010400	Податок на доходи фізичних осіб, що сплачується податковими агентами, із доходів платника податку інших ніж заробітної плати	27 800 000,00	27 800 000,00	4 800 000,00	5 779 161,47	979 161,47	120,40%
11010500	Податок на доходи фізичних осіб, що сплачується фізичними особами за результатами ринного декларування	2 300 000,00	2 300 000,00	386 951,00	404 947,31	17 996,31	104,65%
11011300	Податок на доходи фізичних осіб у вигляді мінімального податкового зобов'язання, що підлягає сплаті фізичними особами	2 200 000,00	2 200 000,00	401 529,00	1 831 675,14	1 430 146,14	456,18%
11020000	Податок на прибуток підприємств	24 000,00	24 000,00	24 000,00	19 667,00	-4 333,00	81,95%
11020200	Податок на прибуток підприємств та фінансових установ комунальної власності	24 000,00	24 000,00	24 000,00	19 667,00	-4 333,00	81,95%
13000000	Рентна плата та плата за використання інших природних ресурсів	304 000,00	304 000,00	87 980,00	90 177,33	2 197,33	102,50%
13010000	Рентна плата за спеціальне використання лісових ресурсів	181 000,00	181 000,00	64 680,00	60 480,76	-4 199,24	124,68%
13010100	Рентна плата за спеціальне використання лісових ресурсів в частині деревини, заготовленої в порядку рубок годовного користування	78 000,00	78 000,00	35 280,00	14 384,77	-20 895,23	40,77%
13010200	Рентна плата за спеціальне використання лісових ресурсів (крім рентної плати за спеціальне використання лісових ресурсів в частині деревини, заготовленої в порядку рубок годовного користування)	103 000,00	103 000,00	29 400,00	66 255,99	36 855,99	225,36%
13030000	Рентна плата за користування надрами загальнодержавного значення	123 000,00	123 000,00	23 300,00	9 536,57	-13 763,43	40,93%
13030100	Рентна плата за користування надрами для видобування інших корисних копалин загальнодержавного значення (крім видобування корисних копалин, визначених як Активні природних ресурсів)	123 000,00	123 000,00	23 300,00	9 536,57	-13 763,43	40,93%
14000000	Внутрішні податки на товари та послуги	20 900 000,00	20 900 000,00	4 531 700,00	4 410 655,59	-1 210 344,41	141,29%
14020000	Акцизний податок з вироблених в Україні підкацизних товарів (продукції)	1 100 000,00	1 100 000,00	203 700,00	271 144,52	67 444,52	133,11%
14021900	Пальне	1 100 000,00	1 100 000,00	203 700,00	271 144,52	67 444,52	133,11%
14030000	Акцизний податок з ввезення на митну територію України підкацизних товарів (продукції)	9 200 000,00	9 200 000,00	1 880 000,00	3 221 530,63	1 341 530,63	171,36%
14031900	Пальне	9 200 000,00	9 200 000,00	1 880 000,00	3 221 530,63	1 341 530,63	171,36%
14040000	Акцизний податок з реалізації суб'єктами господарювання роздрібною торгівлею підкацизних товарів	10 600 000,00	10 600 000,00	2 450 000,00	2 912 980,44	462 980,44	118,90%
14040100	Акцизний податок з реалізації виробниками та/або імпортерами, у тому числі в роздрібній торгівлі тютюнових виробів, тютюну та промислових замінників тютюну, рідян, що використовуються в електронних сигаретах, що оподатковуються згідно з підпунктом 213.1.14 пункту 213.1 статті 213 Податкового кодексу України	6 400 000,00	6 400 000,00	1 490 000,00	1 798 165,99	308 165,99	120,68%
14040200	Акцизний податок з реалізації суб'єктами господарювання роздрібною торгівлею підкацизних товарів (крім тих, що оподатковуються згідно з підпунктом 213.1.14 пункту 213.1 статті 213 Податкового кодексу України)	4 200 000,00	4 200 000,00	960 000,00	1 114 814,45	154 814,45	116,13%
18000000	Місцеві податки та збори, що сплачуються (перераховуються) згідно з Податковим кодексом України	65 970 000,00	65 970 000,00	20 264 138,00	22 176 872,12	1 912 734,12	109,44%
18010000	Податок на майно	24 420 000,00	24 420 000,00	5 900 000,00	6 669 190,82	1 168 290,82	121,24%
18010100	Податок на нерухоме майно, відмінне від земельної ділянки, сплачений юридичними особами, які є власниками об'єктів житлової нерухомості	60 000,00	60 000,00	18 000,00	23 131,74	5 131,74	128,51%
18010200	Податок на нерухоме майно, відмінне від земельної ділянки, сплачений фізичними особами, які є власниками об'єктів житлової нерухомості	600 000,00	600 000,00	144 000,00	2 969,68	-141 030,32	2,06%
18010300	Податок на нерухоме майно, відмінне від земельної ділянки, сплачений фізичними особами, які є власниками об'єктів нежитлової нерухомості	1 500 000,00	1 500 000,00	259 000,00	345 221,87	86 221,87	133,29%
18010400	Податок на нерухоме майно, відмінне від земельної ділянки, сплачений юридичними особами, які є власниками об'єктів нежитлової нерухомості	2 400 000,00	2 400 000,00	797 000,00	576 266,03	-220 733,97	72,30%
18010500	Земельний податок з юридичних осіб	1 800 000,00	1 800 000,00	412 000,00	597 817,44	185 817,44	145,10%
18010600	Орендна плата з юридичних осіб	12 700 000,00	12 700 000,00	3 174 900,00	3 683 066,29	508 166,29	116,01%
18010700	Земельний податок з фізичних осіб	2 900 000,00	2 900 000,00	86 000,00	285 476,28	199 476,28	331,95%
18010900	Орендна плата з фізичних осіб	2 400 000,00	2 400 000,00	600 000,00	1 150 188,24	550 188,24	191,70%
18011000	Транспортний податок з фізичних осіб	40 000,00	40 000,00	10 000,00	-1 196,75	-1 196,75	62,50%
18011100	Транспортний податок з юридичних осіб	20 000,00	20 000,00	10 000,00	6 250,00	-3 750,00	115,46%
18030000	Туристичний збір	150 000,00	150 000,00	15 190,00	17 537,89	2 347,89	115,46%
18030200	Туристичний збір, сплачений фізичними особами	150 000,00	150 000,00	15 190,00	17 537,89	2 347,89	115,46%
18050000	Єдиний податок	41 400 000,00	41 400 000,00	14 748 048,00	15 490 143,41	742 095,41	105,03%
18050300	Єдиний податок з юридичних осіб	3 000 000,00	3 000 000,00	1 539 000,00	1 402 271,40	-136 728,60	91,12%
18050400	Єдиний податок з фізичних осіб	23 000 000,00	23 000 000,00	7 622 000,00	8 976 690,10	1 354 690,10	117,77%
18050500	Єдиний податок з сільськогосподарських товаровиробників, у яких частка сільськогосподарського товаровиробництва за попередній податковий (звітний) рік дорівнює або перевищує 75 відсотків	15 400 000,00	15 400 000,00	5 587 048,00	5 111 181,91	-475 866,09	91,48%
20000000	Несподаткові надходження	2 271 601,00	2 271 601,00	572 350,00	1 933 367,84	1 361 017,84	337,79%
21000000	Доходи від власності та підприємницької діяльності	378 000,00	378 000,00	90 750,00	283 829,03	193 079,03	312,76%
21080000	Інші надходження	378 000,00	378 000,00	90 750,00	283 829,03	193 079,03	312,76%
21081100	Адміністративні штрафи та інші санкції	60 000,00	60 000,00	15 000,00	17 808,00	2 808,00	118,72%
21081500	Штрафи санкції, що застосовуються відповідно до Закону України "Про державне регулювання виробництва і обігу спирту етилового, коньячного і плодового, алкогольних напоїв, тютюнових виробів, рідян, що використовуються в електронних сигаретах, та палива"	15 000,00	15 000,00		153 526,70	153 526,70	
21081700	Плата за встановлення земельного сервіту, за надання права користування земельною ділянкою для сільськогосподарських потреб (емфітеузис), для забудови (суперфіцій)	3 000,00	3 000,00	750,00	9 662,32	8 912,32	1288,31%

Код	Визначення	Затверджений план на 2026 рік	Затвержено з урахуванням змін на 2026 рік	План на I квартал 2026 року з урахуванням змін	Виконання за I квартал 2026 року	Відхилення (+,-)	% виконання
21081800	Адміністративні штрафи за адміністративні правопорушення у сфері забезпечення безпеки дорожнього руху, зафіксовані в автоматичному режимі	300 000,00	300 000,00	75 000,00	102 832,01	27 832,01	137,11%
22000000	Адміністративні збори та платежі, доходи від некомерційної господарської діяльності	1 793 601,00	1 793 601,00	451 200,00	413 939,88	-37 260,12	91,74%
22010000	Плата за надання адміністративних послуг	1 605 000,00	1 605 000,00	424 000,00	388 089,72	-35 910,28	91,53%
22010300	Плата за надання адміністративних послуг Україною "Про державну реєстрацію юридичних осіб, фізичних осіб – підприємців та громадських формувань"	105 000,00	105 000,00	30 000,00	20 650,00	-9 350,00	68,83%
22012500	Плата за надання інших адміністративних послуг	1 000 000,00	1 000 000,00	249 000,00	191 329,72	-57 670,28	76,84%
22012600	Адміністративний збір за державну реєстрацію речових прав на нерухоме майно та їх обтяжень	500 000,00	500 000,00	145 000,00	173 980,00	28 980,00	119,99%
22012900	Плата за скорочення терміну виконання послуг у сфері державної реєстрації речових прав на нерухоме майно та їх обтяжень і державної реєстрації юридичних осіб, фізичних осіб – підприємців та громадських формувань, а також плата за надання інших платних послуг, пов'язаних з такою державною реєстрацією				2 130,00	2 130,00	
22080000	Надходження від орендної плати за користування нерухомим майном	150 000,00	150 000,00	18 000,00	17 813,16	-186,84	98,96%
22080400	Надходження від орендної плати за користування майновим комплексом та іншим майном, що перебуває в комунальній власності	150 000,00	150 000,00	18 000,00	17 813,16	-186,84	98,96%
22090000	Державне мито	30 000,00	30 000,00	9 200,00	6 680,35	-2 519,65	72,61%
22090100	Державне мито, що сплачується за місцем розгляду та оформлення документів, у тому числі за оформлення документів на спадщину і дарування	30 000,00	30 000,00	9 200,00	6 680,35	-2 519,65	72,61%
22130000	Орендна плата за водні об'єкти (їх частини), що надаються в користування на умовах оренди Радою міністрів Автономної Республіки Крим, обласними, районними, Київською та Севастопольською місцевими державними адміністраціями, місцевими радами	8 601,00	8 601,00		1 356,65	1 356,65	
24000000	Інші пенсійні надходження	100 000,00	100 000,00	30 400,00	1 235 598,93	1 205 198,93	4064,47%
24060000	Інші надходження	100 000,00	100 000,00	30 400,00	1 235 598,93	1 205 198,93	4064,47%
24060300	Інші надходження	100 000,00	100 000,00	30 400,00	1 235 598,93	1 205 198,93	4064,47%
	Разом доходів (без урахування трансфертів)	205 937 637,00	205 937 637,00	55 769 408,00	65 189 780,01	9 420 372,01	116,89%
40000000	Офіційні трансферти	117 829 261,00	129 777 447,00	43 255 908,00	43 134 475,00	-121 433,00	99,72%
41000000	Від органів державного управління	117 829 261,00	129 777 447,00	43 255 908,00	43 134 475,00	-121 433,00	99,72%
41020000	Дотації з державного бюджету місцевим бюджетам	35 763 900,00	35 763 900,00	8 940 900,00	8 940 900,00		100,00%
41020100	Базова дотація	24 543 900,00	24 543 900,00	6 135 900,00	6 135 900,00		100,00%
41021400	Додаткова дотація з державного бюджету місцевим бюджетам на здійснення повноважень органів місцевого самоврядування на деокупованих, тимчасово окупованих та інших територіях України, що зазнали негативного впливу в зв'язку з повномасштабною збройною агресією російської федерації	11 220 000,00	11 220 000,00	2 805 000,00	2 805 000,00		100,00%
41030000	Субвенції з державного бюджету місцевим бюджетам	76 796 500,00	76 796 500,00	32 433 000,00	32 433 000,00		100,00%
41031100	Субвенція з державного бюджету місцевим бюджетам на забезпечення харчуванням учнів закладів загальної середньої освіти		3 276 900,00	1 966 200,00	1 966 200,00		100,00%
41033900	Освітня субвенція з державного бюджету місцевим бюджетам	76 796 500,00	76 796 500,00	26 396 300,00	26 396 300,00		100,00%
41035400	Субвенція з державного бюджету місцевим бюджетам на надання державної підтримки особам з обмеженими освітніми потребами		270 800,00	135 300,00	135 300,00		100,00%
41036300	Субвенція з державного бюджету місцевим бюджетам на здійснення повноважень педагогічним працівникам закладів загальної середньої освіти		7 950 000,00	3 975 000,00	3 975 000,00		100,00%
41040000	Дотації з місцевих бюджетів іншим місцевим бюджетам	2 257 300,00	2 257 300,00	564 324,00	564 324,00		100,00%
41040200	Дотація з місцевого бюджету на здійснення переданих з державного бюджету витраток з утримання закладів освіти та охорони здоров'я за рахунок відповідної додаткової дотації з державного бюджету	2 257 300,00	2 257 300,00	564 324,00	564 324,00		100,00%
41050000	Субвенції з місцевих бюджетів іншим місцевим бюджетам	3 011 561,00	3 462 947,00	1 317 604,00	1 196 251,00	-121 433,00	90,78%
41051000	Субвенція з місцевого бюджету на здійснення переданих витраток у сфері освіти за рахунок витрат місцевих субвенцій	1 714 400,00	1 714 400,00	588 383,00	588 383,00		100,00%
41053300	Субвенція з місцевого бюджету на утримання об'єктів спільного користування чи ліквідацію негативних наслідків діяльності об'єктів спільного користування	842 061,00	861 779,00	225 188,00	225 188,00		100,00%
41053800	Субвенція з місцевого бюджету на реалізацію проектів співробітництва між територіальними громадами	282 600,00	282 600,00	282 600,00	282 600,00		100,00%
41053900	Інші субвенції з місцевого бюджету	172 500,00	172 500,00	117 820,00		-113 820,00	
41059300	Субвенція з місцевого бюджету на забезпечення діяльності фахівців із супроводу ветеранів війни та демобілізованих осіб та окремі заходи з підтримки осіб, які захищали незалежність, суверенітет та територіальну цілісність України, за рахунок відповідної субвенції з державного бюджету		430 768,00	107 693,00	100 080,00	-7 613,00	92,93%
	Всього доходів загального фонду	323 766 898,00	335 715 084,00	99 025 316,00	108 324 255,01	9 298 939,01	109,39%

Код	Найменування	Затверджений план на 2026 рік	Затверджено з урахуванням змін на 2026 рік	План на I квартал 2026 року з урахуванням змін	Виконання за I квартал 2026 року	Відхилення (+,-)	% виконання
Спеціальний фонд							
10000000	Податкові надходження				25 737,94	25 737,94	
19000000	Інші податки та збори				25 737,94	25 737,94	
19010000	Екологічний податок						
19010100	Екологічний податок, який справляється за викиди в атмосферне повітря забруднюючих речовин стаціонарними джерелами забруднення (за винятком викидів в атмосферне повітря двоокису вуглецю)				3 171,61	3 171,61	
19010200	Надходження від скидів забруднюючих речовин безпосередньо у водні об'єкти				21 639,44	21 639,44	
19010300	Надходження від розміщення відходів у спеціально відведених для цього місцях чи на об'єктах, крім розміщення окремих видів відходів як вторинної сировини				926,89	926,89	
20000000	Неподаткові надходження	2 686 634,00	4 499 662,51	2 484 687,01	2 610 664,04	125 977,03	105,07%
24000000	Інші неподаткові надходження				162 188,56	162 188,56	
24060000	Інші надходження						
24062100	Грошові стягнення за шкоду, заподіяну порушенням законодавства про охорону навколишнього природного середовища внаслідок господарської та іншої діяльності				162 188,56	162 188,56	
25000000	Власні надходження бюджетних установ	2 686 634,00	4 499 662,51	2 484 687,01	2 448 475,48	-36 211,53	98,54%
25010000	Надходження від плати за послуги, що надаються бюджетними установами згідно із законодавством	2 686 634,00	2 686 634,00	671 658,50	612 276,52	-59 381,98	91,16%
25010100	Плата за послуги, що надаються бюджетними установами згідно з їх основною діяльністю	2 061 034,00	2 061 034,00	515 258,50	570 712,50	55 454,00	110,76%
25010300	Плата за оренду майна бюджетних установ, що здійснюється відповідно до Закону України «Про оренду державного та комунального майна»	625 600,00	625 600,00	156 400,00	41 564,02	-114 835,98	26,58%
25020000	Інші джерела власних надходжень бюджетних установ		1 813 028,51	1 813 028,51	1 836 198,96	23 170,45	
25020100	Благодійні внески, гранти та дарунки		487 992,77	487 992,77	487 992,77		
25020200	Надходження, що отримують бюджетні установи від підприємств, організацій, фізичних осіб та від інших бюджетних установ для виконання цільових заходів, у тому числі заходів з відчуження для суспільних потреб земельних ділянок та розміщених на них інших об'єктів нерухомого майна, що перебувають у приватній власності фізичних або юридичних осіб		1 325 035,74	1 325 035,74	1 348 206,19	23 170,45	
30000000	Доходи від операцій з капіталом				284 829,77	284 829,77	
33000000	Кошти від продажу землі і нематеріальних активів				284 829,77	284 829,77	
33010000	Кошти від продажу землі						
33010100	Кошти від продажу земельних ділянок сільськогосподарського призначення, що перебувають у державній або комунальній власності, та земельних ділянок, які знаходяться на території Автономної Республіки Крим				284 829,77	284 829,77	
	Разом доходів (без урахування трансфертів)	2 686 634,00	4 499 662,51	2 484 687,01	2 921 231,75	436 544,74	117,57%
	Всього доходів спеціального фонду	2 686 634,00	4 499 662,51	2 484 687,01	2 921 231,75	436 544,74	117,57%