



## КОБЕЛЯЦЬКА МІСЬКА РАДА

### Полтавського району Полтавської області

вул. Касьяна, 29, м. Кобеляки Полтавського району Полтавської області, 39200  
тел./факс (05343) 3-12-05, e-mail: 21051562@mail.gov.ua, Код ЄДРПОУ 21051562

---

## РІШЕННЯ ВИКОНАВЧОГО КОМІТЕТУ РАДИ

---

23.12.2022

№ 14

Про затвердження звіту про виконання фінансового плану комунального некомерційного підприємства «Кобеляцький Центр первинної медико-санітарної допомоги» Кобеляцької міської ради за III квартал 2022 року.

Відповідно до Закону України «Про місцеве самоврядування в Україні», відповідно до Господарського кодексу України, керуючись рішенням восьмої сесії Кобеляцької міської ради восьмого скликання від 14.05.2021 № 21, Виконавчий комітет Кобеляцької міської ради **вирішив:**

1. Затвердити звіт про виконання фінансового плану комунального некомерційного підприємства «Кобеляцький Центр первинної медико-санітарної допомоги» Кобеляцької міської ради за III квартал 2022 року. (додається).
2. Контроль за виконанням цього рішення покласти на заступника міського голови Стаднікову О.В.

Заступник міського голови

Керуюча справами (секретар)  
Виконавчого комітету



Михайло БРЕЙКО

Олена ПОСТОЛЬНИК

## Пояснювальна записка

до звіту про виконання фінансового плану Комунального некомерційного підприємства «Кобеляцький Центр первинної медико-санітарної допомоги» Кобеляцької міської ради за III квартал 2022 року

Комунальне некомерційне підприємство «Кобеляцький Центр первинної медико-санітарної допомоги» Кобеляцької районної ради є закладом охорони здоров'я - комунальним унітарним некомерційним підприємством, що надає первинну медичну допомогу та здійснює управління медичним обслуговуванням прикріпленого населення та підтримання громадського здоров'я.

Підприємство здійснює господарську некомерційну діяльність, спрямовану на досягнення соціальних та інших результатів без мети одержання прибутку - є неприбутковою організацією.

Основною метою створення Підприємства є здійснення управління медичним обслуговуванням, забезпечення населення комплексними та інтегрованими послугами зі всебічної безперервної і орієнтованої на пацієнта первинної медичної допомоги, спрямованої на задоволення потреб населення у відновленні та збереженні здоров'я, попередження розвитку захворювань, зменшення потреби у госпіталізації та покращення якості життя населення, відповідно до укладених декларацій про вибір лікаря та укладених договорів з органами місцевого

Підприємство з 01 вересня 2018 року уклало договір з Національною службою здоров'я України і відповідно до умов цього договору надає пацієнтам медичні послуги за програмою медичних гарантій, що передбачені Порядком надання первинної медичної допомоги, затвердженим наказом МОЗ № 504 від 19.03.2018 р.

На даний час укладено 24535 декларацій з сімейними лікарями КНП «Кобеляцький Центр ПМС», з них 20655 дорослого населення та 3880 дітей.

Основну дохідну частину фінансового плану Підприємства складають доходи від реалізації послуг з медичного обслуговування населення за програмою медичних гарантій, згідно з договором з Національною службою здоров'я України.

Кількість штатних посад по Комунальному некомерційному підприємству «Кобеляцький Центр первинної медико-санітарної допомоги» станом на 30.09.2022 року становить 113,5 штатних одиниць, в тому числі:

- Лікарі - 21,0 од.;
- Середній медичний персонал - 49,5 од.;
- Молодший медичний персонал - 12,5 од.;
- Інший персонал - 30,5 од.

Фактично зайнято 96,75 посад, в тому числі:

- Лікарі - 16,25 од.;
- Середній медичний персонал – 43,5 од.;
- Молодший медичний персонал – 12,5 од.;
- Інший персонал – 24,5 од.

*(Таблиця № 1 до звіту)*

**Дохідна частина фінансового звіту за III квартал 2022 року складає 5263 тис. грн:**

В тому числі за рахунок :

Коштів НСЗУ - 4257,0 тис. грн., що на 832,0 тис. грн. більше проти запланованих.

Коштів місцевого бюджету - 251,0 тис. грн. проти запланованих 246,0 тис. грн., що більше на 5,0 тис. грн

Коштів від надходжень в натуральній формі -462,0 тис. грн ( показники по даному виду доходів не плануються)

Неопераційний дохід від амортизації НА та ОЗ -293,0 тис. грн..

**Витратна частина звіту про виконання фінансового плану за III квартал 2022 року складає 5766,0 тис. грн. проти плану 3671,0 тис. грн., що становить 157,1 % та складається з наступних витрат :**

- сировина та основні матеріали(медикаменти та вироби медичного призначення, господарські матеріали, ПММ, водопостачання та водовідведення) – 694,0 тис. грн проти запланованих 182,0 тис. грн. . Перевиконання пояснюється витратами за рахунок надходження в натуральні форми в сумі 497,0 тис. грн.

- витрати на паливо(природний газ)- 17,0 тис. грн. проти плану 21,0 тис. грн.

- витрати на електроенергію – 32,0 тис. грн., при плані 30,0 тис. грн.

- витрати на оплату праці з нарахуваннями -4569,0 тис. грн. при плані 3293,0 тис. грн., що на 1276,0 тис. грн. більше. Відхилення виникло за рахунок підвищення розміру заробітної плати медичним працівникам на виконання постанови КМУ «Деякі питання оплати праці медичних працівників закладів охорони здоров'я» №2 від 12.01.2022 року.

- інші витрати( Інтернет мережа, зв'язок, технічне обслуговування, послуги банку, повірка медапаратури , відшкодування пільгових ліків, послуги інших лік закладів - Кобеляцька МЛ.- 142,0 тис. грн. проти запланованих 145,0 тис. грн. Збільшення відбулося за рахунок оплати рахунків попереднього періоду.

За даними фінансової звітності за III квартал 2022 року, фінансовий результат від операційної діяльності становить -796,0 тис. грн.

*(Таблиця № 3 до звіту)*

**Надходження грошових коштів за звітний період складають 5018,0 тис. грн. при плані – 3673,0 тис. грн., що на 1347,0 тис. грн. більше запланованих.**

Збільшення фінансування у III кварталі 2022 року виникло за рахунок збільшення надходжень коштів від НСЗУ.

**Витрачання грошових коштів за III квартал 2022 року становить – 4974,0 тис. грн. проти плану 3671,0 тис. грн., що на 1303,0 тис. грн. більше запланованих:**

В тому числі :

- коштів НСЗУ – 4723,0 тис. грн. ;
- коштів місцевого бюджету – 251,0 тис. грн..

Витрачання грошових коштів збільшилось за рахунок збільшення надходжень від НСЗУ.

**Грошові кошти використано на:**

- Розрахунки за продукцію(товари роботи та послуги) – 405,0 тис. грн. проти запланованих 378,0 тис. грн., що на 27,0 тис. грн.. більше проти плану. Розрахунки з оплати праці з нарахуваннями – 4569,0 тис. грн.. проти плану 3293,0 тис. грн., що на 1276,0 тис. грн. більше. Відхилення виникло за рахунок підвищення розміру заробітної плати медичним працівникам на виконання постанови КМУ «Деякі питання оплати праці медичних працівників закладів охорони здоров'я» №2 від 12.01.2022 року.

*(Таблиця № 4,6 до звіту)*

За звітний період придбання основних засобів відбулося за рахунок надходжень у натуральній формі в сумі 247561 грн., (передачі частини нежитлових приміщень Кобеляцької міської ради в сумі 202129 грн. та два ноутбуки від КП «Полтавська обласна Клінічна лікарня ім..М.В.Скляфосовського Полтавської обласної ради» на суму 45432 грн.

За кошти місцевого бюджету придбано МНА на суму 3000 грн.

Надходження МНА у натуральній формі на суму 5469 грн.

За звітний період списання основних засобів відбулося за рахунок примусового відчуження майна , а саме двох автомобілів для забезпечення потреб підрозділів Збройних Сил України в сумі 48124 грн..

Списано МНА на суму 5139 грн. :

- з додаткового капіталу на суму 3919 грн.(матеріальні цінності придбані за рахунок коштів місцевого бюджету до 2018 року.) ;
- з надходжень у натуральній формі на суму 90 грн.;
- з коштів НСЗУ на суму 1130 грн.

Головний лікар



Любов КОЛОМІЄЦЬ

ПОГОДЖЕНО

Виконуючий повноваження Кобеляцького міського голови  
секретар міської радиВасиль ФЕШЕНКО  
Заступник Кобеляцького міського головиОлена СТАДНІКОВА  
Начальник фінансового відділу Кобеляцької міської радиАндрій ДАЦКО  
Головний спеціаліст сектору економічного розвитку та інвестицій  
апарату виконавчого комітету Кобеляцької міської ради

Марина ПЕЛЮХНЯ

Додаток 3

до Порядку складання, затвердження

та контролю виконання фінансового плану  
суб'єкта господарювання державного сектору економіки  
(пункт 11)

ЗАТВЕРДЖЕНО

Рішенням Виконавчого комітету Кобеляцької міської ради

2022 р.№

Підприємство	Комунальне некомерційне підприємство "Кобеляцький Центр первинної медико - санітарної допомоги" Кобеляцької міської ради	Код		Внесені зміни до затвердженого фінансового плану (дата)	
		за ЄДРПОУ	38540960	зміни з	
Організаційно-правова форма	Комунальна організація (установа, заклад)	за КОПФГ	430	зміни з	
Суб'єкт управління		за СПОДУ		зміни з	
Вид економічної діяльності	Загальна медична практика	за КВЕД	86.21	зміни з	
Галузь					
Одиниця виміру, тис. грн	тис. грн. без десяткового знака				
Розмір державної частки у статутному капіталі					
Середньооблікова кількість штатних працівників	102				
Місцезнаходження	вулиця Шевченка ,буд.78/109, м.Кобеляки ,Полтавська обл.,39200				
Телефон	3-13-79				
Прізвище та власне ім'я керівника	КОЛОМІЄЦЬ Любов	Стандарти звітності П(с)БОУ			
		Стандарти звітності МСФЗ			

**ЗВІТ**  
про виконання фінансового плану  
за III квартал 2022 року  
(рік)

Основні фінансові показники

Найменування показника	Код рядка	Факт наростаючим підсумком з початку року		За III квартал 2022 року			
		минулий рік	поточний рік	план	факт	відхилення, +/-	виконання, %
1	2	3	4	5	6	7	8
<b>I. Формування фінансових результатів</b>							
Чистий дохід від реалізації продукції (товарів, робіт, послуг)	1000	12 842	13 352	3 425	4 257	832	124
Собівартість реалізованої продукції (товарів, робіт, послуг)	1010	(16 952)	(16 240)	(3 366)	(5 415)	(2 049)	161
Валовий прибуток/збиток	1020	(4 110)	(2 888)	59	(1 158)	(1 217)	(1 963)
ЕВІТДА	1310	#ЗНАЧ!	#ЗНАЧ!	#ЗНАЧ!	#ЗНАЧ!	#ЗНАЧ!	#ЗНАЧ!
Чистий фінансовий результат	1200	(120)	(500)	-	(503)	(503)	#ДЕЛ/0!
<b>II. Сплата податків, зборів та інших обов'язкових платежів</b>							
податок на прибуток підприємств	2111	-	-	-	-	-	#ДЕЛ/0!
податок на додану вартість, що підлягає сплаті до бюджету за підсумками звітного періоду	2112	-	-	-	-	-	#ДЕЛ/0!
податок на додану вартість, що підлягає відшкодуванню з бюджету за підсумками звітного періоду	2113	( )	( )	( )	( )	#ЗНАЧ!	#ЗНАЧ!
відрахування частини чистого прибутку державними унітарними підприємствами та їх об'єднаннями	2115	-	-	-	-	-	#ДЕЛ/0!
відрахування частини чистого прибутку господарськими товариствами, у статутному капіталі яких більше 50 відсотків акцій (часток) належать державі, на виплату дивідендів на державну	2131	-	-	-	-	-	#ДЕЛ/0!
Усього виплат на користь держави	2200	4 277	4 402	1 105	1 513	408	137

III. Капітальні інвестиції							
Капітальні інвестиції, усього, у тому числі:	4000	1 917	280	10	256	246	2 560
IV. Коefіцієнтний аналіз							
Рентабельність діяльності (чистий фінансовий результат, рядок 1200 / чистий дохід від реалізації продукції (товарів, робіт, послуг), рядок 1000) x 100, %	5010	(1)	(4)	-	(12)	x	x
Рентабельність активів (чистий фінансовий результат, рядок 1200 / вартість активів, рядок 6020) x 100, %	5020	(1)	(4)	-	#ЗНАЧ!	x	x
Рентабельність власного капіталу (чистий фінансовий результат, рядок 1200 / власний капітал, рядок 6080) x 100, %	5030	(2)	(4)	-	#ЗНАЧ!	x	x
Рентабельність EBITDA (EBITDA, рядок 1310 / чистий дохід від реалізації продукції (товарів, робіт, послуг), рядок 1000) x 100, %	5040	#ЗНАЧ!	#ЗНАЧ!	#ЗНАЧ!	#ЗНАЧ!	x	x
Коefіцієнт фінансової стійкості (власний капітал, рядок 6080 / (довгострокові зобов'язання, рядок 6030 + поточні зобов'язання, рядок 6040))	5050	#ДЕЛ/0!	#ДЕЛ/0!	#ДЕЛ/0!	#ЗНАЧ!	x	x
Коefіцієнт зносу основних засобів (сума зносу, рядок 6003 / первісна вартість основних засобів, рядок 6000)	5060	0	1	0	#ЗНАЧ!	x	x
V. Звіт про фінансовий стан							
Необоротні активи, усього, у тому числі:	6000	6 698	6 065	6 871	x	(806)	88
основні засоби	6001	6 698	6 065	6 871	x	(806)	88
первісна вартість	6002	10 039	12 499	9 975	x	2 524	125
знос	6003	3 341	6 434	3 104	x	3 330	207
Оборотні активи, усього, у тому числі:	6010	7 191	5 192	4 809	x	383	108
дебіторська заборгованість за продукцію, товари, роботи, послуги	6011				x	-	#ДЕЛ/0!
дебіторська заборгованість за розрахунками з бюджетом	6012		34		x	34	#ДЕЛ/0!
гроші та їх еквіваленти	6013	5 270	3 329		x	3 329	#ДЕЛ/0!
<b>Усього активи</b>	<b>6020</b>	<b>13 895</b>	<b>11 257</b>	<b>11 680</b>	<b>x</b>	<b>(423)</b>	<b>96</b>
Довгострокові зобов'язання і забезпечення	6030				x	-	#ДЕЛ/0!
Поточні зобов'язання і забезпечення, у тому числі:	6040				x	-	#ДЕЛ/0!
поточна кредиторська заборгованість за товари, роботи, послуги	6041		28		x	28	#ДЕЛ/0!
поточна кредиторська заборгованість за розрахунками з бюджетом	6042	2	2		x	2	#ДЕЛ/0!
<b>Усього зобов'язання і забезпечення, у тому числі:</b>	<b>6050</b>				<b>x</b>	<b>-</b>	<b>#ДЕЛ/0!</b>
державні гранти і субсидії	6060				x	-	#ДЕЛ/0!
фінансові запозичення	6070				x	-	#ДЕЛ/0!
<b>Власний капітал</b>	<b>6080</b>	<b>7 243</b>	<b>11 190</b>	<b>11 680</b>	<b>x</b>	<b>(490)</b>	<b>96</b>
VI. Кредитна політика							
Заборгованість за кредитами на початок періоду	7000				-	-	#ДЕЛ/0!
Отримано залучених коштів, усього, у тому числі:	7010	-	-	-	-	-	#ДЕЛ/0!
довгострокові зобов'язання	7011	-	-	-	-	-	#ДЕЛ/0!
короткострокові зобов'язання	7012	-	-	-	-	-	#ДЕЛ/0!
інші фінансові зобов'язання	7013	-	-	-	-	-	#ДЕЛ/0!
Повернено залучених коштів, усього, у тому числі:	7030	-	-	-	-	-	#ДЕЛ/0!
довгострокові зобов'язання	7021	-	-	-	-	-	#ДЕЛ/0!
короткострокові зобов'язання	7022	-	-	-	-	-	#ДЕЛ/0!
інші фінансові зобов'язання	7023	-	-	-	-	-	#ДЕЛ/0!
Заборгованість за кредитами на кінець періоду	7050				-	-	#ДЕЛ/0!

## VII. Дані про персонал та витрати на оплату праці

Середня кількість працівників (штатних працівників, зовнішніх сумісників та працівників, які працюють за цивільно-правовими договорами), у тому числі:	8000	116	104	102	104	2	102
члени наглядової ради	8001					-	#ДЕЛ/0!
члени правління	8002					-	#ДЕЛ/0!
керівник	8003	1	1	1	1	-	100
адміністративно-управлінський персонал	8004	3	3	3	3	-	100
працівники	8005	112	100	98	100	2	102
<b>Витрати на оплату праці</b>	<b>8010</b>	<b>10 425</b>	<b>10 987</b>	<b>2 712</b>	<b>3 796</b>	<b>1 084</b>	<b>140</b>
члени наглядової ради	8011					-	#ДЕЛ/0!
члени правління	8012					-	#ДЕЛ/0!
керівник	8013	217	276	92	92	-	100
адміністративно-управлінський персонал	8014	508	575	158	198	40	125
працівники	8015	9 700	10 136	2 462	3 506	1 044	142
<b>Середньомісячні витрати на оплату праці одного працівника (гри), усього, у тому числі:</b>	<b>8020</b>	<b>29 957</b>	<b>35 215</b>	<b>8 863</b>	<b>12 167</b>	<b>3 304</b>	<b>137</b>
член наглядової ради	8021					-	#ДЕЛ/0!
член правління	8022					-	#ДЕЛ/0!
керівник	8023	24 166	30 665	30 508	30 665	157	101
посадовий оклад	8023/1	24 166	30 665,0	30 508,0	30 665,0	157	101
преміювання	8023/2					-	#ДЕЛ/0!
інші виплати, передбачені законодавством	8023/3					-	#ДЕЛ/0!
адміністративно-управлінський працівник	8024	18 830	21 296,0	17 555,0	22 000,0	4 445	125
працівник	8025	9 623	11 262,0	8 374,0	11 687,0	3 313	140

Головний лікар

(посада)



(підпис)

Любов КОЛОМІЄЦЬ

Власне ім'я ПРІЗВИЩЕ

## I. Інформація до фінансового плану

## 1. Перелік підприємств, які включені до консолідованого (зведеного) фінансового плану

Код за ЄДРПОУ	Найменування підприємства	Вид діяльності
1	2	3
38540960	Комунальне некомерційне підприємство "Кобеляцький Центр первинної медико - санітарної допомоги" Кобеляцької міської ради	загальна медична практика

## 2. Інформація про бізнес підприємства (код рядка 1000 фінансового плану)

Найменування видів діяльності за КВЕД	План			Факт			Відхилення, +/-			Виконання, %		
	чистий дохід від реалізації продукції (товарів, робіт, послуг), тис. грн	кількість продукції/наданих послуг, одиниця виміру	ціна одиниці (вартість продукції/наданих послуг), грн	чистий дохід від реалізації продукції (товарів, робіт, послуг), тис. грн	кількість продукції/наданих послуг, одиниця виміру	ціна одиниці (вартість продукції/наданих послуг), грн	чистий дохід від реалізації продукції (товарів, робіт, послуг), тис. грн	кількість продукції/наданих послуг, одиниця виміру	ціна одиниці (вартість продукції/наданих послуг), грн	чистий дохід від реалізації продукції (товарів, робіт, послуг)	кількість продукції/наданих послуг	зміна ціни одиниці (вартості продукції/наданих послуг)
1	2	3	4	5	6	7	8	9	10	11	12	13
							-	-	-	#ДЕЛ/0!	#ДЕЛ/0!	#ДЕЛ/0!
							-	-	-	#ДЕЛ/0!	#ДЕЛ/0!	#ДЕЛ/0!
							-	-	-	#ДЕЛ/0!	#ДЕЛ/0!	#ДЕЛ/0!

## 3. Формування фінансових результатів


Найменування показника	Код рядка	Факт наростаючим підсумком з початку року		Звітний період ( III квартал 2022 року)				
		минулий рік	поточний рік	план	факт	відхилення, +/-	виконання, %	пояснення та обґрунтування відхилення від запланованого рівня доходів/витрат
1	2	3	4	5	6	7	8	9
<b>Доходи і витрати (деталізація)</b>								
Чистий дохід від реалізації продукції (товарів, робіт, послуг)	1000	12 842	13 352	3 425	4 257	832	124,3	
Собівартість реалізованої продукції (товарів, робіт, послуг)	1010	(16 952)	(16 240)	(3 366)	(5 415)	(2 049)	160,9	
Витрати на сировину та основні матеріали	1011	(3 094)	(2 234)	(182)	(694)	(512)	381,3	
Витрати на паливо	1012	(325)	(389)	(21)	(17)	4	81,0	
Витрати на електроенергію	1013	(109)	(141)	(30)	(32)	(2)	106,7	
Витрати на оплату праці	1014	(9 709)	(10 136)	(2 462)	(3 506)	(1 044)	142,4	
Відрахування на соціальні заходи	1015	(2 044)	(2 084)	(526)	(713)	(187)	135,6	
Витрати, що здійснюються для підтримання об'єкта в робочому стані (проведення ремонту, технічного огляду, нагляду, обслуговування тощо)	1016	( )	( )	( )	( )	#ЗНАЧ!	#ЗНАЧ!	
Амортизація основних засобів і нематеріальних активів	1017	(746)	(846)	( )	(311)	#ЗНАЧ!	#ЗНАЧ!	
Рентна плата (розшифрувати)	1018	( )	( )	( )	( )	#ЗНАЧ!	#ЗНАЧ!	
Інші витрати (розшифрувати) Інтернет мережа, зв'язок, технічне обслуговування, послуги банку, повірка медапаратури, відшкодування пільгових діків, послуги інших лікзакладів-Кобеляцька МЛ	1019	(925)	(410)	(145)	(142)	3	97,9	
<b>Валовий прибуток (збиток)</b>	1020	<b>(4 110)</b>	<b>(2 888)</b>	<b>59</b>	<b>(1 158)</b>	<b>(1 217)</b>	<b>-1962,7</b>	
<b>Адміністративні витрати, у тому числі:</b>	1030	<b>(869)</b>	<b>(1 050)</b>	<b>(305)</b>	<b>(351)</b>	<b>(46)</b>	<b>115,1</b>	
витрати, пов'язані з використанням власних службових автомобілів	1031	( )	( )	( )	( )	#ЗНАЧ!	#ЗНАЧ!	
витрати на оренду службових автомобілів	1032	( )	( )	( )	( )	#ЗНАЧ!	#ЗНАЧ!	
витрати на консалтингові послуги	1033	( )	( )	( )	( )	#ЗНАЧ!	#ЗНАЧ!	
витрати на страхові послуги	1034	( )	( )	( )	( )	#ЗНАЧ!	#ЗНАЧ!	
витрати на аудиторські послуги	1035	( )	( )	( )	( )	#ЗНАЧ!	#ЗНАЧ!	
витрати на службові відрядження	1036	( )	( )	( )	( )	#ЗНАЧ!	#ЗНАЧ!	



витрати на зв'язок	1037	( )	( )	( )	( )	#ЗНАЧ!	#ЗНАЧ!
витрати на оплату праці	1038	(716)	(851)	(250)	(290)	(40)	116,0
відрахування на соціальні заходи	1039	(151)	(176)	(55)	(60)	(5)	109,1
амортизація основних засобів і нематеріальних активів загальногосподарського призначення	1040	( )	( )	( )	( )	#ЗНАЧ!	#ЗНАЧ!
витрати на операційну оренду основних засобів та роялті, що мають загальногосподарське призначення	1041	( )	( )	( )	( )	#ЗНАЧ!	#ЗНАЧ!
витрати на страхування майна загальногосподарського призначення	1042	( )	( )	( )	( )	#ЗНАЧ!	#ЗНАЧ!
витрати на страхування загальногосподарського персоналу	1043	( )	( )	( )	( )	#ЗНАЧ!	#ЗНАЧ!
організаційно-технічні послуги	1044	( )	( )	( )	( )	#ЗНАЧ!	#ЗНАЧ!
консультаційні та інформаційні послуги	1045	( )	( )	( )	( )	#ЗНАЧ!	#ЗНАЧ!
юридичні послуги	1046	( )	( )	( )	( )	#ЗНАЧ!	#ЗНАЧ!
послуги з оцінки майна	1047	( )	( )	( )	( )	#ЗНАЧ!	#ЗНАЧ!
витрати на охорону праці загальногосподарського персоналу	1048	( )	( )	( )	( )	#ЗНАЧ!	#ЗНАЧ!
витрати на підвищення кваліфікації та перепідготовку кадрів	1049	( )	( )	( )	( )	#ЗНАЧ!	#ЗНАЧ!
витрати на утримання основних фондів, інших необоротних активів загальногосподарського використання, у тому числі:	1050	( )	( )	( )	( )	#ЗНАЧ!	#ЗНАЧ!
витрати на поліпшення основних фондів	1050/1	( )	( )	( )	( )	#ЗНАЧ!	#ЗНАЧ!
інші адміністративні витрати (банківські послуги, податки, оплата семінарів)	1051	(2)	(23)	( )	(1)	#ЗНАЧ!	#ЗНАЧ!
<b>Витрати на збут, у тому числі:</b>	<b>1060</b>	-	-	-	-	-	#ДЕЛ/0!
транспортні витрати	1061	( )	( )	( )	( )	#ЗНАЧ!	#ЗНАЧ!
витрати на зберігання та упаковку	1062	( )	( )	( )	( )	#ЗНАЧ!	#ЗНАЧ!
витрати на оплату праці	1063	( )	( )	( )	( )	#ЗНАЧ!	#ЗНАЧ!
відрахування на соціальні заходи	1064	( )	( )	( )	( )	#ЗНАЧ!	#ЗНАЧ!
амортизація основних засобів і нематеріальних активів	1065	( )	( )	( )	( )	#ЗНАЧ!	#ЗНАЧ!
витрати на рекламу	1066	( )	( )	( )	( )	#ЗНАЧ!	#ЗНАЧ!
інші витрати на збут (розшифрувати)	1067	( )	( )	( )	( )	#ЗНАЧ!	#ЗНАЧ!
<b>Інші операційні доходи, усього, у тому числі:</b>	<b>1070</b>	<b>4 196</b>	<b>2 647</b>	<b>246</b>	<b>713</b>	<b>467</b>	<b>289,8</b>
курсові різниці	1071						
нетипові операційні доходи (розшифрувати)	1072						#ДЕЛ/0!
інші операційні доходи (розшифрувати)Цільове фінансування з місцевого бюджету, цільове фінансування в натуральній формі	1073	4 196	2 647	246	713	467	289,8
<b>Інші операційні витрати, усього, у тому числі:</b>	<b>1080</b>	-	-	-	-	-	#ДЕЛ/0!
курсові різниці	1081	( )	( )	( )	( )	#ЗНАЧ!	#ЗНАЧ!
нетипові операційні витрати (розшифрувати)	1082	( )	( )	( )	( )	#ЗНАЧ!	#ЗНАЧ!
витрати на благодійну допомогу	1083	( )	( )	( )	( )	#ЗНАЧ!	#ЗНАЧ!
відрахування до резерву сумнівних боргів	1084	( )	( )	( )	( )	#ЗНАЧ!	#ЗНАЧ!
відрахування до недержавних пенсійних фондів	1085	( )	( )	( )	( )	#ЗНАЧ!	#ЗНАЧ!
інші операційні витрати (розшифрувати)	1086	( )	( )	( )	( )	#ЗНАЧ!	#ЗНАЧ!
<b>Фінансовий результат від операційної діяльності</b>	<b>1100</b>	<b>(783)</b>	<b>(1 291)</b>	<b>-</b>	<b>(796)</b>	<b>(796)</b>	<b>#ДЕЛ/0!</b>
Дохід від участі в капіталі (розшифрувати)	1110						#ДЕЛ/0!
Втрати від участі в капіталі (розшифрувати)	1120	-	-	( )	-	#ЗНАЧ!	#ЗНАЧ!
Інші фінансові доходи (неопераційний дохід від амортизації ІА та ОЗ)	1130	663	791		293	293	#ДЕЛ/0!
Фінансові витрати (розшифрувати)	1140	( )	( )	( )	( )	#ЗНАЧ!	#ЗНАЧ!
<b>Інші доходи, усього, у тому числі:</b>	<b>1150</b>	-	-	-	-	-	#ДЕЛ/0!
курсові різниці	1151						#ДЕЛ/0!
інші доходи (розшифрувати)	1152						#ДЕЛ/0!
<b>Інші витрати, усього, у тому числі:</b>	<b>1160</b>	-	-	-	-	-	#ДЕЛ/0!
курсові різниці	1161	( )	( )	( )	( )	#ЗНАЧ!	#ЗНАЧ!
інші витрати (розшифрувати)	1162	( )	( )	( )	( )	#ЗНАЧ!	#ЗНАЧ!
<b>Фінансовий результат до оподаткування</b>	<b>1170</b>	<b>(120)</b>	<b>(500)</b>	<b>-</b>	<b>(503)</b>	<b>(503)</b>	<b>#ДЕЛ/0!</b>
Витрати з податку на прибуток	1180	( )	( )	( )	( )	#ЗНАЧ!	#ЗНАЧ!
Дохід з податку на прибуток	1181						#ДЕЛ/0!
Прибуток від припиненої діяльності після оподаткування	1190						#ДЕЛ/0!
Збиток від припиненої діяльності після оподаткування	1191	( )	( )	( )	( )	#ЗНАЧ!	#ЗНАЧ!

Чистий фінансовий результат, у тому числі:	1200	(120)	(500)	-	(503)	(503)	#ДЕЛ/0!
прибуток	1201					-	#ДЕЛ/0!
збиток	1202	(120)	(500)	( )	(503)	#ЗНАЧ!	#ЗНАЧ!
Усього доходів	1210	17 701	16 790	3 671	5 263	1 592	143,4
Усього витрат	1220	(17 821)	(17 290)	(3 671)	(5 766)	(2 095)	157,1
Неконтрольована частка	1230					-	#ДЕЛ/0!
Розрахунок показника ЕВІТДА							
Фінансовий результат від операційної діяльності, рядок 1100	1300	(783)	(1 291)	-	(796)	(796)	#ДЕЛ/0!
плюс амортизація, рядок 1430	1301	746	846	-	311	311	#ДЕЛ/0!
мінус операційні доходи від курсових різниць, рядок 1071	1302	-	-	-	-	-	#ДЕЛ/0!
плюс операційні витрати від курсових різниць, рядок 1081	1303	( )	( )	( )	( )	#ЗНАЧ!	#ЗНАЧ!
мінус значні нетипові операційні доходи, рядок 1072	1304	-	-	-	-	-	#ДЕЛ/0!
плюс значні нетипові операційні витрати, рядок 1082	1305	( )	( )	( )	( )	#ЗНАЧ!	#ЗНАЧ!
ЕВІТДА	1310	#ЗНАЧ!	#ЗНАЧ!	#ЗНАЧ!	#ЗНАЧ!	#ЗНАЧ!	#ЗНАЧ!
Елементи операційних витрат							#ДЕЛ/0!
Матеріальні витрати, у тому числі:	1400	3 528	2 764	233	721	488	309,4
витрати на сировину та основні матеріали	1401	3 094	2 234	182	672	490	369,2
витрати на паливо та енергію	1402	434	530	51	49	(2)	96,1
Витрати на оплату праці	1410	10 425	10 987	2 712	3 796	1 084	140,0
Відрахування на соціальні заходи	1420	2 195	2 260	581	773	192	133,0
Амортизація	1430	746	846		311	311	#ДЕЛ/0!
Інші операційні витрати	1440	927	433	145	165	20	113,8
Усього	1450	17 821	17 290	3 671	5 766	2 095	157,1

Головний лікар  
(посада)

  
(підпис)

Любов КОЛОМІЦЬ  
Власне ім'я ПРИЗВИЩЕ

## II. Розрахунки з бюджетом

Найменування показника	Код рядка	Факт наростаючим підсумком з початку року		Звітний період ( III квартал 2022 року)			
		минулий рік	поточний рік	план	факт	відхилення, +/-	виконання, %
1	2	3	4	5	6	7	8
<b>Розподіл чистого прибутку</b>							
<b>Чистий фінансовий результат</b>	<b>1200</b>	<b>-120</b>	<b>-500</b>	<b>0</b>	<b>-503</b>	<b>(503)</b>	<b>#ДЕЛ/0!</b>
Залишок нерозподіленого прибутку (непокритого збитку) на початок звітного періоду	2000					-	#ДЕЛ/0!
Коригування, зміна облікової політики (розшифрувати)	2005	( )	( )	( )	( )	#ЗНАЧ!	#ЗНАЧ!
<b>Скоригований залишок нерозподіленого прибутку (непокритого збитку) на початок звітного періоду, усього, у тому числі:</b>	<b>2009</b>	<b>-</b>	<b>-</b>	<b>-</b>	<b>-</b>	<b>-</b>	<b>#ДЕЛ/0!</b>
Нараховані до сплати відрахування частини чистого прибутку, усього, у тому числі:	2010	-	-	-	-	-	#ДЕЛ/0!
державними унітарними підприємствами та їх об'єднаннями до державного бюджету	2011	( )	( )	( )	( )	#ЗНАЧ!	#ЗНАЧ!
господарськими товариствами, у статутному капіталі яких більше 50 відсотків акцій (часток) належать державі, на виплату дивідендів	2012	( )	( )	( )	( )	#ЗНАЧ!	#ЗНАЧ!
у тому числі на державну частку	2012/1	( )	( )	( )	( )	#ЗНАЧ!	#ЗНАЧ!
Перенесено з додаткового капіталу	2020					-	#ДЕЛ/0!
Розвиток виробництва	2030	( )	( )	( )	( )	#ЗНАЧ!	#ЗНАЧ!
у тому числі за основними видами діяльності за КВЕД	2031	( )	( )	( )	( )	#ЗНАЧ!	#ЗНАЧ!
Резервний фонд	2040	( )	( )	( )	( )	#ЗНАЧ!	#ЗНАЧ!
Інші фонди (розшифрувати)	2050	( )	( )	( )	( )	#ЗНАЧ!	#ЗНАЧ!
Інші цілі (розшифрувати)	2060	( )	( )	( )	( )	#ЗНАЧ!	#ЗНАЧ!
<b>Залишок нерозподіленого прибутку (непокритого збитку) на кінець звітного періоду</b>	<b>2070</b>	<b>(120)</b>	<b>(500)</b>	<b>-</b>	<b>(503)</b>	<b>(503)</b>	<b>#ДЕЛ/0!</b>
<b>Сплата податків, зборів та інших обов'язкових платежів</b>							
<b>Сплата податків та зборів до Державного бюджету України (податкові платежі), усього, у тому числі:</b>	<b>2110</b>	<b>-</b>	<b>-</b>	<b>-</b>	<b>-</b>	<b>-</b>	<b>#ДЕЛ/0!</b>
податок на прибуток підприємств	2111					-	#ДЕЛ/0!
ПДВ, що підлягає сплаті до бюджету за підсумками звітного періоду	2112					-	#ДЕЛ/0!
ПДВ, що підлягає відшкодуванню з бюджету за підсумками звітного періоду	2113	( )	( )	( )	( )	#ЗНАЧ!	#ЗНАЧ!
акцизний податок	2114					-	#ДЕЛ/0!
відрахування частини чистого прибутку державними унітарними підприємствами та їх об'єднаннями	2115					-	#ДЕЛ/0!
рентна плата за транспортування	2116					-	#ДЕЛ/0!
рентна плата за користування надрами	2117					-	#ДЕЛ/0!
податок на доходи фізичних осіб	2118					-	#ДЕЛ/0!
інші податки та збори (розшифрувати)	2119					-	#ДЕЛ/0!

Сплата податків та зборів до місцевих бюджетів (податкові платежі), усього, у тому числі:	2120	2 082	2 142	524	740	216	141,2
податок на доходи фізичних осіб	2121	1 920	1 976	484	683	199	141,1
земельний податок	2122					-	#ДЕЛО!
орендна плата	2123					-	#ДЕЛО!
інші податки та збори (військовий збір)	2124	162	166	40	57	17	142,5
<b>Інші податки, збори та платежі на користь держави, усього, у тому числі:</b>	<b>2130</b>	<b>2 195</b>	<b>2 260</b>	<b>581</b>	<b>773</b>	<b>192</b>	<b>133,0</b>
відрахування частини чистого прибутку господарськими товариствами, у статутному капіталі яких більше 50 відсотків акцій (часток) належать державі, на виплату дивідендів на державну частку	2131					-	#ДЕЛО!
митні платежі	2132					-	#ДЕЛО!
єдиний внесок на загальнообов'язкове державне соціальне страхування	2133	2 195	2 260	581	773	192	133,0
інші податки, збори та платежі (розшифрувати)	2134					-	#ДЕЛО!
<b>Погашення податкового боргу, усього, у тому числі:</b>	<b>2140</b>	<b>-</b>	<b>-</b>	<b>-</b>	<b>-</b>	<b>-</b>	<b>#ДЕЛО!</b>
погашення реструктуризованих та відстрочених сум, що підлягають сплаті в поточному році до бюджетів та державних цільових фондів	2141					-	#ДЕЛО!
інші (штрафи, пені, неустойки) (розшифрувати)	2142					-	#ДЕЛО!
<b>Усього виплат на користь держави</b>	<b>2200</b>	<b>4 277</b>	<b>4 402</b>	<b>1 105</b>	<b>1 513</b>	<b>408</b>	<b>136,9</b>

Головний лікар

(посада)


  
(підпис)

Любов КОЛОМІЄЦЬ

Власне ім'я ПРІЗВИЩЕ


## III. Рух грошових коштів (за прямим методом)

Найменування показника	Код рядка	Факт нарастаючим підсумком з початку року		Звітний період (III квартал 2022 року)			
		минулий рік	поточний рік	план	факт	відхилення, +/-	виконання, %
1	2	3	4	5	6	7	8
<b>I. Рух коштів у результаті операційної діяльності</b>							
<b>Надходження грошових коштів від операційної діяльності</b>	<b>3000</b>	<b>14 500</b>	<b>14 804</b>	<b>3 671</b>	<b>5 018</b>	<b>1 347</b>	<b>136,7</b>
Виручка від реалізації продукції (товарів, робіт, послуг)	3010	12 842	13 351	3 426	4 257	831	124,3
Повернення податків і зборів, у тому числі:	3020					-	#ДЕЛ/0!
податку на додану вартість	3030					-	#ДЕЛ/0!
Цільове фінансування, у тому числі:	3040	1 658	943	245	251	6	102,4
бюджетне фінансування	3041	1 658	943	245	251	6	102,4
інші надходження (розшифрувати)	3042					-	#ДЕЛ/0!
Надходження авансів від покупців і замовників	3050					-	#ДЕЛ/0!
Отримання коштів за короткостроковими зобов'язаннями, у тому числі:	3060	-	-	-	-	-	#ДЕЛ/0!
кредити	3061					-	#ДЕЛ/0!
позики	3062					-	#ДЕЛ/0!
облігації	3063					-	#ДЕЛ/0!
інші надходження	3070		510		510	510	#ДЕЛ/0!
<b>Витрачання грошових коштів від операційної діяльності</b>	<b>3100</b>	<b>(14 184)</b>	<b>(14 681)</b>	<b>(3 671)</b>	<b>(4 974)</b>	<b>(1 303)</b>	<b>135,5</b>
Розрахунки за продукцію (товари, роботи та послуги)	3110	(1 564)	(1 434)	(378)	(405)	(27)	107,1
Розрахунки з оплати праці	3120	(10 425)	(10 987)	(2 712)	(3 796)	(1 084)	140,0
Відрахування на соціальні заходи	3130	(2 195)	(2 260)	(581)	(773)	(192)	133,0
Повернення коштів за короткостроковими зобов'язаннями, у тому числі:	3140	-	-	-	-	-	#ДЕЛ/0!
кредити	3141	( )	( )	( )	( )	#ЗНАЧ!	#ЗНАЧ!
позики	3142	( )	( )	( )	( )	#ЗНАЧ!	#ЗНАЧ!
облігації	3143	( )	( )	( )	( )	#ЗНАЧ!	#ЗНАЧ!
Зобов'язання з податків, зборів та інших обов'язкових платежів, у тому числі:	3150	-	-	-	-	-	#ДЕЛ/0!
податок на прибуток підприємств	3151	( )	( )	( )	( )	#ЗНАЧ!	#ЗНАЧ!
податок на додану вартість	3152	( )	( )	( )	( )	#ЗНАЧ!	#ЗНАЧ!
акцизний податок	3153	( )	( )	( )	( )	#ЗНАЧ!	#ЗНАЧ!
рентна плата	3154	( )	( )	( )	( )	#ЗНАЧ!	#ЗНАЧ!
податок на доходи фізичних осіб	3155	( )	( )	( )	( )	#ЗНАЧ!	#ЗНАЧ!
інші зобов'язання з податків і зборів, у тому числі:	3156	-	-	-	-	-	#ДЕЛ/0!
відрахування частини чистого прибутку державними унітарними підприємствами та їх об'єднаннями	3156/1	( )	( )	( )	( )	#ЗНАЧ!	#ЗНАЧ!
відрахування частини чистого прибутку господарськими товариствами, у статутному капіталі яких більше 50 відсотків акцій (часток) належать державі, на виплату дивідендів на державну частку	3156/2	( )	( )	( )	( )	#ЗНАЧ!	#ЗНАЧ!
інші платежі (розшифрувати)	3157	( )	( )	( )	( )	#ЗНАЧ!	#ЗНАЧ!
Повернення коштів до бюджету	3160	( )	( )	( )	( )	#ЗНАЧ!	#ЗНАЧ!
Інші витрачання (розшифрувати)	3170	( )	( )	( )	( )	#ЗНАЧ!	#ЗНАЧ!
<b>Чистий рух коштів від операційної діяльності</b>	<b>3195</b>	<b>316</b>	<b>123</b>	<b>-</b>	<b>44</b>	<b>44</b>	<b>#ДЕЛ/0!</b>

<b>II. Рух коштів у результаті інвестиційної діяльності</b>							
Надходження грошових коштів від інвестиційної діяльності	3200	-	-	-	-	-	#ДЕЛ/0!
Надходження від реалізації фінансових інвестицій, у тому числі:	3210						#ДЕЛ/0!
надходження від продажу акцій та облігацій	3215						#ДЕЛ/0!
Надходження від реалізації необоротних активів	3220						#ДЕЛ/0!
Надходження від отриманих відсотків	3225						#ДЕЛ/0!
Надходження дивідендів	3230						#ДЕЛ/0!
Надходження від деривативів	3235						#ДЕЛ/0!
Інші надходження (розшифрувати)	3240						#ДЕЛ/0!
<b>Витрачання грошових коштів від інвестиційної діяльності</b>	<b>3255</b>	<b>-</b>	<b>-</b>	<b>-</b>	<b>-</b>	<b>-</b>	<b>#ДЕЛ/0!</b>
Витрачання на придбання фінансових інвестицій, у тому числі:	3260	( )	( )	( )	( )	#ЗНАЧ!	#ЗНАЧ!
витрачання на придбання акцій та облігацій	3265	( )	( )	( )	( )	#ЗНАЧ!	#ЗНАЧ!
Витрачання на придбання необоротних активів, у тому числі:	3270	( )	( )	( )	( )	#ЗНАЧ!	#ЗНАЧ!
придбання (створення) основних засобів (розшифрувати)	3271	( )	( )	( )	( )	#ЗНАЧ!	#ЗНАЧ!
капітальне будівництво (розшифрувати)	3272	( )	( )	( )	( )	#ЗНАЧ!	#ЗНАЧ!
придбання (створення) нематеріальних активів (розшифрувати)	3273	( )	( )	( )	( )	#ЗНАЧ!	#ЗНАЧ!
інші необоротні активи (розшифрувати)	3274	( )	( )	( )	( )	#ЗНАЧ!	#ЗНАЧ!
Виплати за деривативами	3280	( )	( )	( )	( )	#ЗНАЧ!	#ЗНАЧ!
Інші платежі (розшифрувати)	3290	( )	( )	( )	( )	#ЗНАЧ!	#ЗНАЧ!
<b>Чистий рух коштів від інвестиційної діяльності</b>	<b>3295</b>	<b>-</b>	<b>-</b>	<b>-</b>	<b>-</b>	<b>-</b>	<b>#ДЕЛ/0!</b>
<b>III. Рух коштів у результаті фінансової діяльності</b>							
Надходження грошових коштів від фінансової діяльності	3300	-	-	-	-	-	#ДЕЛ/0!
Надходження від власного капіталу	3305						#ДЕЛ/0!
Отримання коштів за довгостроковими зобов'язаннями, у тому числі:	3310	-	-	-	-	-	#ДЕЛ/0!
кредити	3311						#ДЕЛ/0!
позики	3312						#ДЕЛ/0!
облігації	3313						#ДЕЛ/0!
Інші надходження (розшифрувати)	3320						#ДЕЛ/0!
<b>Витрачання грошових коштів від фінансової діяльності</b>	<b>3330</b>	<b>-</b>	<b>-</b>	<b>-</b>	<b>-</b>	<b>-</b>	<b>#ДЕЛ/0!</b>
Витрачання на викуп власних акцій	3335	( )	( )	( )	( )	#ЗНАЧ!	#ЗНАЧ!
Повернення коштів за довгостроковими зобов'язаннями, у тому числі:	3340	-	-	-	-	-	#ДЕЛ/0!
кредити	3341	( )	( )	( )	( )	#ЗНАЧ!	#ЗНАЧ!
позики	3342	( )	( )	( )	( )	#ЗНАЧ!	#ЗНАЧ!
облігації	3343	( )	( )	( )	( )	#ЗНАЧ!	#ЗНАЧ!
Сплата дивідендів	3350	( )	( )	( )	( )	#ЗНАЧ!	#ЗНАЧ!
Витрачання на сплату відсотків	3360	( )	( )	( )	( )	#ЗНАЧ!	#ЗНАЧ!
Витрачання на сплату заборгованості з фінансової оренди	3370	( )	( )	( )	( )	#ЗНАЧ!	#ЗНАЧ!
Інші платежі (розшифрувати)	3380	( )	( )	( )	( )	#ЗНАЧ!	#ЗНАЧ!
<b>Чистий рух коштів від фінансової діяльності</b>	<b>3395</b>	<b>-</b>	<b>-</b>	<b>-</b>	<b>-</b>	<b>-</b>	<b>#ДЕЛ/0!</b>
<b>Чистий рух грошових коштів за звітний період</b>	<b>3400</b>	<b>316</b>	<b>123</b>	<b>-</b>	<b>44</b>	<b>44</b>	<b>#ДЕЛ/0!</b>
Залишок коштів на початок періоду	3405	278	301		380	380	#ДЕЛ/0!
Вплив зміни валютних курсів на залишок коштів	3410						#ДЕЛ/0!
Залишок коштів на кінець періоду	3415	594	424	-	424	424	#ДЕЛ/0!

Головний лікар

(посада)

  
(підпис)

Любов КОЛОМІСЦЬ

Власне ім'я ПРІЗВИЩЕ

## IV. Капітальні інвестиції

Найменування показника	Код рядка	м підсумком з початку року		Звітний квартал (III квартал 2022 року)			
		минулий рік	поточний рік	план	факт	відхилення, +/-	виконання, %
Капітальні інвестиції, усього, у тому числі:	4000	1 917	280	10	256	246	2 560,0
капітальне будівництво	4010					-	#ДЕЛУ/0!
придбання (виготовлення) основних засобів	4020	1 853	247		247	247	#ДЕЛУ/0!
придбання (виготовлення) інших необоротних матеріальних активів	4030					-	#ДЕЛУ/0!
придбання (створення) нематеріальних активів	4040	64	33	10	9	(1)	90,0
модернізація, модифікація (добудова, дообладнання, реконструкція) основних засобів	4050					-	#ДЕЛУ/0!
капітальний ремонт	4060					-	#ДЕЛУ/0!

Головний лікар  
(посада)
  
(підпис)
Любов КОЛОМІСЦЬ  
Власне ім'я ПРИЗВИЩЕ

## V. Інформація щодо отримання та повернення залучених коштів

Зобов'язання	Заборгованість за кредитами на початок 01.01.2022 року			Отримано залучених коштів за звітний		Повернено залучених коштів за звітний період								Заборгованість за кредитами на кінець II кварталу 2022 року				
	Усього	у тому числі:		план	факт	сума основного боргу		відсотки, нараховані протягом року		відсотки сплачені		курскові різниці (сума основного боргу)		курскові різниці (відсотки) (+/-)		Усього	у тому числі:	
		сума основного боргу	відсотки нараховані			план	факт	план	факт	план	факт	план	факт	план	факт		план	факт
Довгострокові зобов'язання, усього, у тому числі:	-					( )	( )			( )	( )					-	-	-
	-					( )	( )			( )	( )					-	-	-
	-					( )	( )			( )	( )					-	-	-
Короткострокові зобов'язання, усього, у тому числі:	-					( )	( )			( )	( )					-	-	-
	-					( )	( )			( )	( )					-	-	-
	-					( )	( )			( )	( )					-	-	-
Інші фінансові зобов'язання, усього, у тому числі:	-					( )	( )			( )	( )					-	-	-
	-					( )	( )			( )	( )					-	-	-
	-					( )	( )			( )	( )					-	-	-
Усього	-	-	-	-	-	-	-	-	-	-	-	-	-	-	-	-	-	-

Головний лікар  
(посада)
  
(підпис)
Любов КОЛОМІСЦЬ  
Власне ім'я ПРИЗВИЩЕ


VI. Джерела капітальних інвестицій

№ з/п	Найменування об'єкта	тис. грн (без ПДВ)																			
		Задучення кредитних коштів				Бюджетне фінансування				Власні кошти (розшифровано)				Інші джерела (надходження у				Усього			
		план	факт	відхилення, +/-	виконання, %	план	факт	відхилення, +/-	виконання, %	план	факт	відхилення, +/-	виконання, %	план	факт	відхилення, +/-	виконання, %	план	факт	відхилення, +/-	виконання, %
1	2	3	4	5	6	7	8	9	10	11	12	13	14	15	16	17	18	19	20	21	22
	капітальне будівництво			-	#ДЕЛ/0!			-	#ДЕЛ/0!			-	#ДЕЛ/0!								
	придбання (виготовлення) основних засобів			-	#ДЕЛ/0!			-	#ДЕЛ/0!			-	#ДЕЛ/0!								
	придбання (виготовлення) інших необоротних матеріальних активів			-	#ДЕЛ/0!			-	#ДЕЛ/0!			-	#ДЕЛ/0!		247	247	#ДЕЛ/0!		247	247	#ДЕЛ/0!
	придбання (створення) нематеріальних активів (оптимізація програмного забезпечення, модернізація, модифікація (додаткова, дообладнання, реконструкція) (розшифровано)			-	#ДЕЛ/0!	3	3	#ДЕЛ/0!	10		(10)	0,0		6	6	#ДЕЛ/0!		10	9	(1)	90,0
	капітальний ремонт			-	#ДЕЛ/0!			-	#ДЕЛ/0!			-	#ДЕЛ/0!								
Усього		-	-	-	#ДЕЛ/0!	-	3	#ДЕЛ/0!	10	-	(10)	0,0	-	253	253	#ДЕЛ/0!		10	256	246	2 560,0
Відсоток		0,0	0,0			0,0	1,2		100,0	0,0			0,0	98,8				100,0	100,0		

VII. Капітальне будівництво (рядок 4010 таблиці IV)

№ з/п	Найменування об'єкта	Рік початку і закінчення будівництва	Загальна кошторисна вартість	Первісна балансова вартість введених потужностей на початок звітного періоду	Незавершене будівництво на початок звітного періоду	Звітний період ( II квартал 2022 року)					Інформація щодо проектної кошторисної документації (стан розроблення, затвердження, у разі затвердження зазначити суб'єкт управління, яким затверджено, та відповідний документ)	Документ, яким затверджений титул будови, із зазначенням суб'єкта управління, яким його погодив
						освоєння капітальних вкладень	фінансування капітальних інвестицій (оплата грошовими коштами), усього	у тому числі				
								власні кошти	кредитні кошти	інші джерела (зазначити джерело)		
1	2	3	4	5	6	7	8	9	10	11	12	13
Усього												

Головний лікар  
(посада)

  
(підпис)

Любов КОЛОМІСЦЬ  
Власне ім'я ПРИЗВИЩЕ