



# Specifiche tecniche

---



## SwipBox® Infinity – panoramica della gamma

SwipBox Infinity  
IN180-14

SwipBox Infinity  
IN180-16

SwipBox Infinity  
IN180-20

SwipBox Infinity  
IN180-22

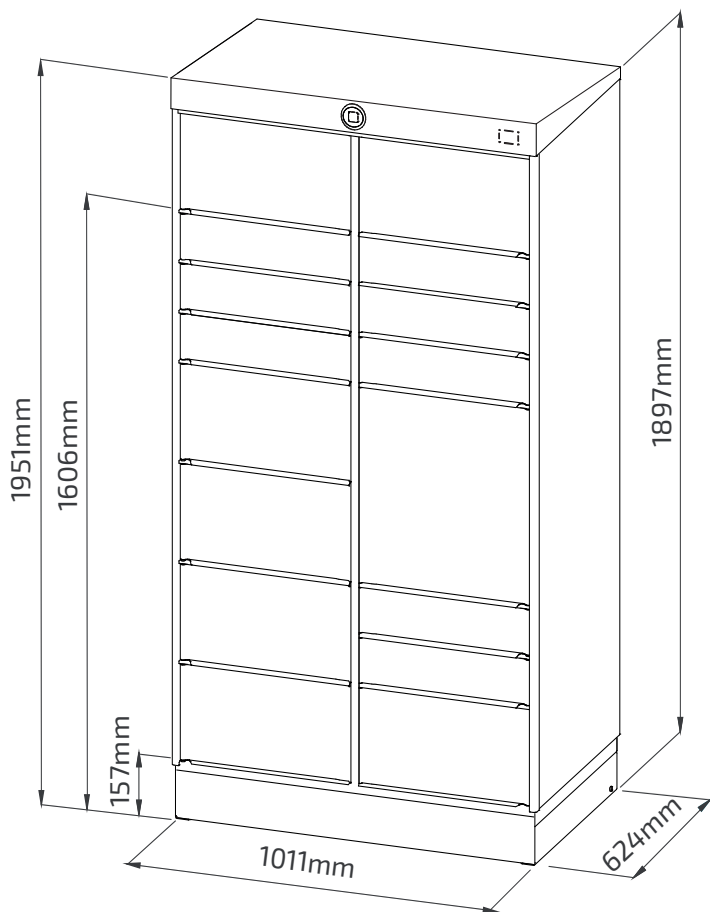
SwipBox Infinity  
IN180-32

# Gamma SwipBox® Infinity

Misure (uguali per tutti i modelli)

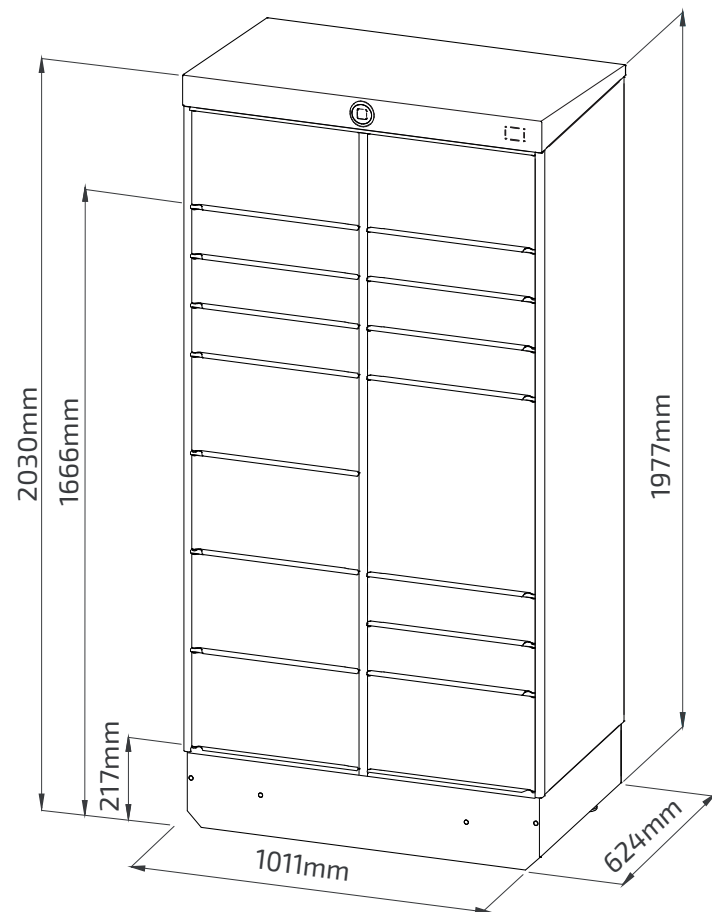
Armadietto per pacchi Infinity - per interni

Dimensioni esterne



Armadietto per pacchi Infinity - per esterni

Dimensioni esterne



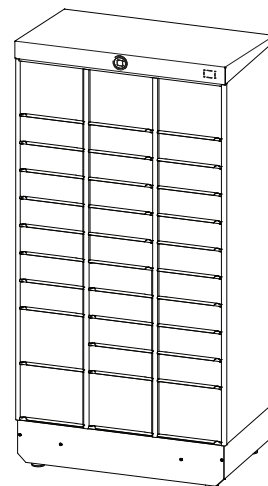
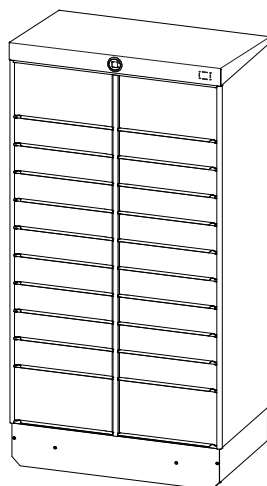
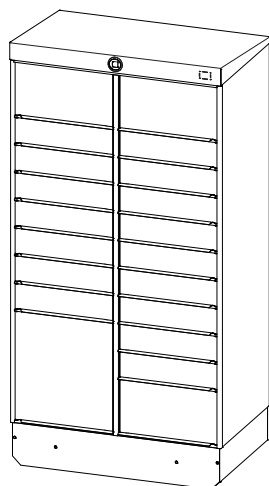
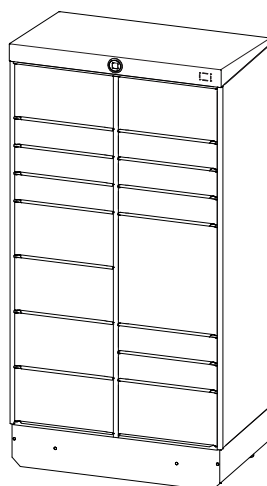
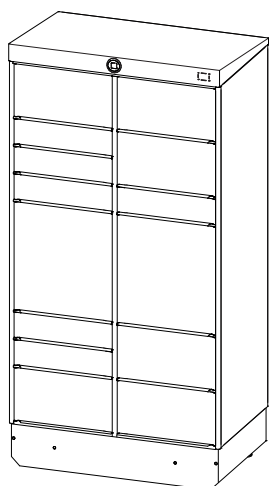
IN180 - 14 Per esterni  
14 compartimenti

IN180 - 16 Per esterni  
16 compartimenti

IN180 - 20 Per esterni  
20 compartimenti

IN180 - 22 Per esterni  
22 compartimenti

IN180 - 32 Per esterni  
32 compartimenti



# Modelli di Infinity e dimensioni dei compartimenti\*

	<b>Small</b> (AxLxP) 110x440x590 mm	<b>Medium</b> (AxLxP) 240x440x590 mm	<b>Large</b> (AxLxP) 500x440x590 mm
14 compartimenti	6	6	2
16 compartimenti	8	7	1
20 compartimenti	16	3	1
22 compartimenti	18	4	-

	<b>Small slim</b> (AxLxP) 110x270x590 mm	<b>Medium slim</b> (AxLxP) 240x270x590 mm
32 compartimenti**	25	7

\*Deve sempre essere presente almeno 1 cm di spazio libero su entrambi i lati del pacco

\*\*NOTA IN MERITO AI COMPARTIMENTI CENTRALI: I 6 più in alto si aprono da sinistra, i 5 più in basso da destra

# Modelli di Infinity e pesi

	<b>Interno (kg)</b>	<b>Esterno (kg)</b>
14 + 16 compartimenti	130	300
20 + 22 compartimenti	160	330
32 compartimenti	196	366

# Dati

	<b>SwipBox Infinity</b>
Alimentazione	A batteria. Durata min. 10 anni
Portata comunicazione Bluetooth®	3 m dall'armadietto
Temp. di immagazzinaggio/trasporto	da -20°C a +50°C
Temp. di esercizio	da -20°C a +50°C
Umidità max di esercizio	95% (senza condensa)
Peso max per ripiano	32 kg
Verniciatura	Rivestimento a polvere
Materiale	Alluminio



SwipBox International A/S  
Ellegaardvej 7  
DK-6400 Sonderborg

[international@swipbox.com](mailto:international@swipbox.com)  
[www.swipbox.com](http://www.swipbox.com)