



# คู่มือการใช้งานระบบ สำหรับหน่วยงานภาครัฐ และเอกชน

🔍 [www.tatmediaassets.com](http://www.tatmediaassets.com)

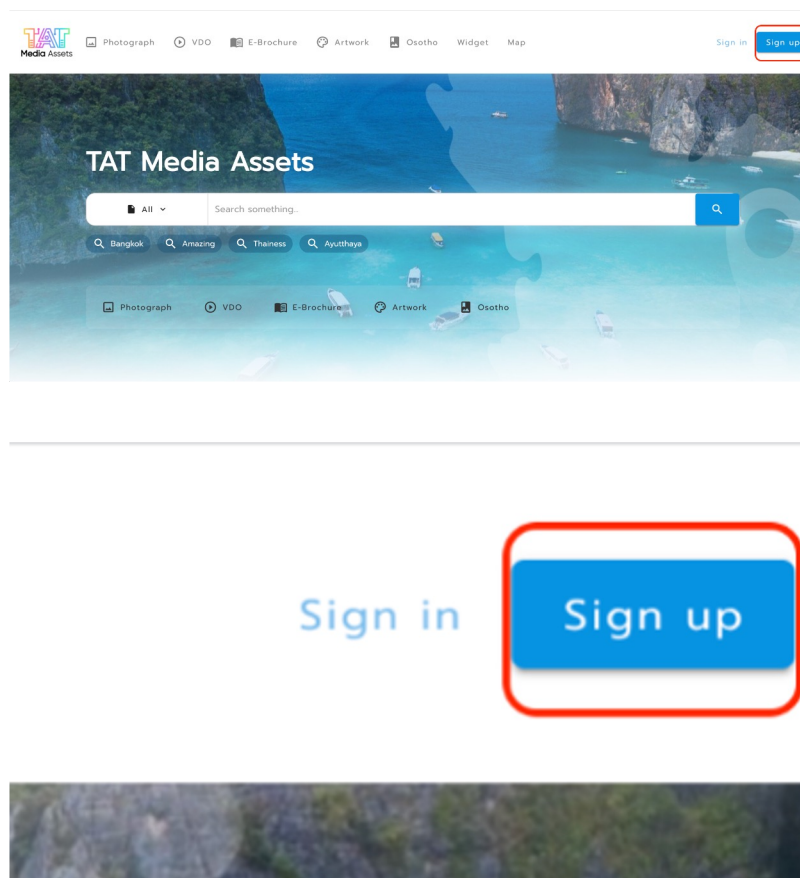


## สารบัญ


	หน้าที่
1. วิธีการ Register และ Login เพื่อเข้าสู่ระบบการใช้งาน	2
2. วิธีการใช้งาน Account	7
3. วิธีการใช้งาน Menu bar ส่วนบน	11
4. วิธีการใช้งาน Dropdown แยกในการค้นหาด้วยนามสกุลไฟล์	19
5. วิธีการใช้งาน Search Keywords	33
6. วิธีการใช้งาน Shortcut Popular Keywords	34
7. วิธีการใช้งาน Shortcut การค้นหาในส่วน Section	35
8. วิธีการใช้งานขั้นตอนการ Request และ Download	36
9. วิธีการใช้งาน ส่วน Footer ด้านท้ายของเว็บไซต์	41


# 1. วิธีการ Register และ Login เพื่อเข้าสู่ระบบการใช้งาน คลิก Sign up เพื่อลงทะเบียน E-mail ผู้ใช้งานใหม่

## 1.1 กรอกข้อมูลการลงทะเบียนให้ครบถ้วน จากนั้นคลิก “Register” เพื่อยืนยันการลงทะเบียน



### Register

  
 Google

  
 Facebook

OR

Email\*

Password\*

Name\*

Lastname\*


Date of birth\*

Tel.

Occupation\*

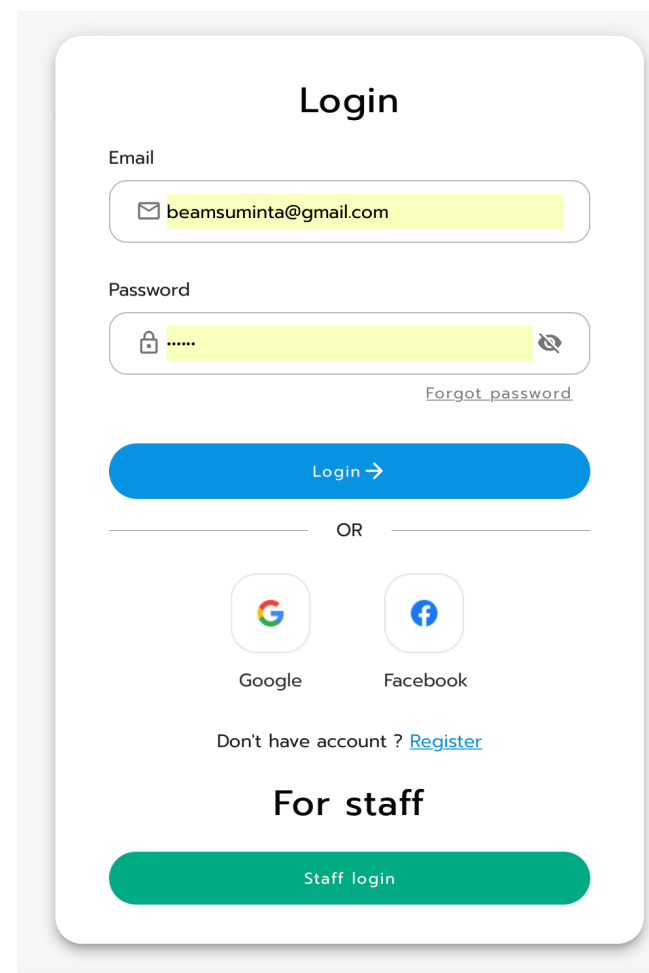
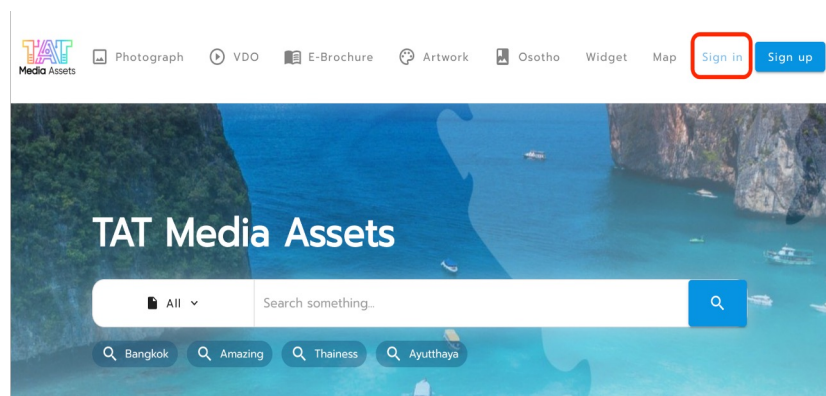
Province\*

กรุณกรอกข้อมูลเป็นภาษาไทยหรืออังกฤษเท่านั้น  
Please provide information in Thai or English only



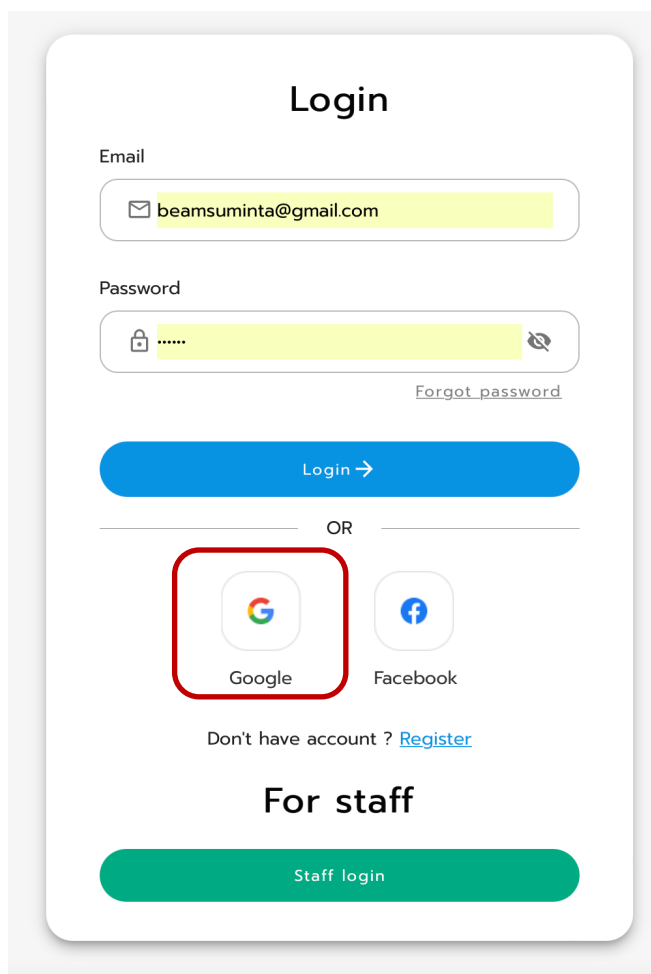


1.2 คลิก “Sign in” เพื่อเข้าสู่ระบบ TAT Media Assets จะปรากฏหน้าต่าง Login จากนั้นกรอก Email, Password เพื่อทำการเข้าสู่ระบบ



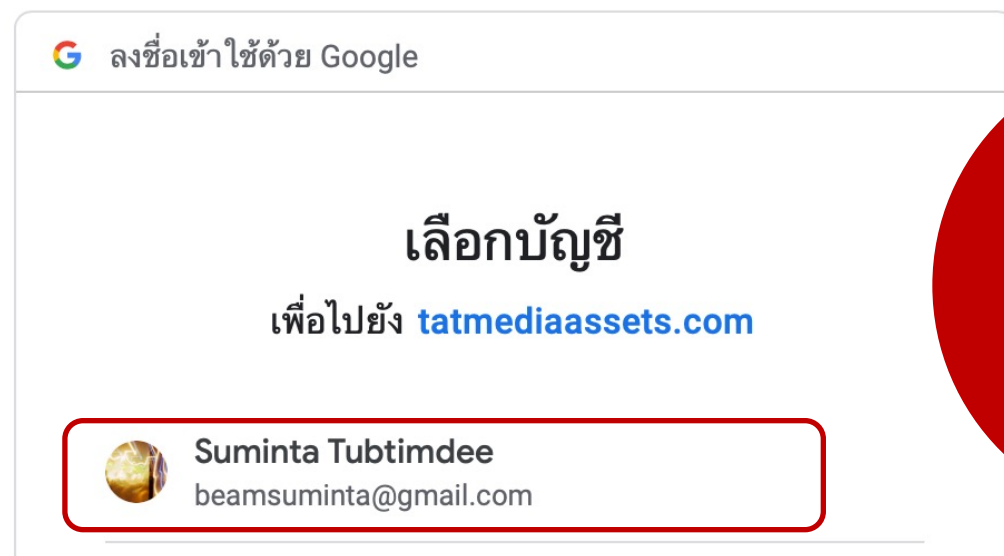


### 1.3 การ Login ผ่าน Google สามารถเลือกเข้าสู่ระบบผ่านบัญชี Google ที่ต้องการได้




The screenshot shows a login form with the following elements:


- Header:** "Login"
- Email field:** Contains "beamsuminta@gmail.com".
- Password field:** Contains masked characters ".....".
- Buttons:** A blue "Login →" button and a green "Staff login" button.
- OR separator:** A horizontal line with "OR" in the center.
- Social Login Options:** Two circular icons: "Google" (with a red box around it) and "Facebook".
- Footer:** "Don't have account ? [Register](#)"

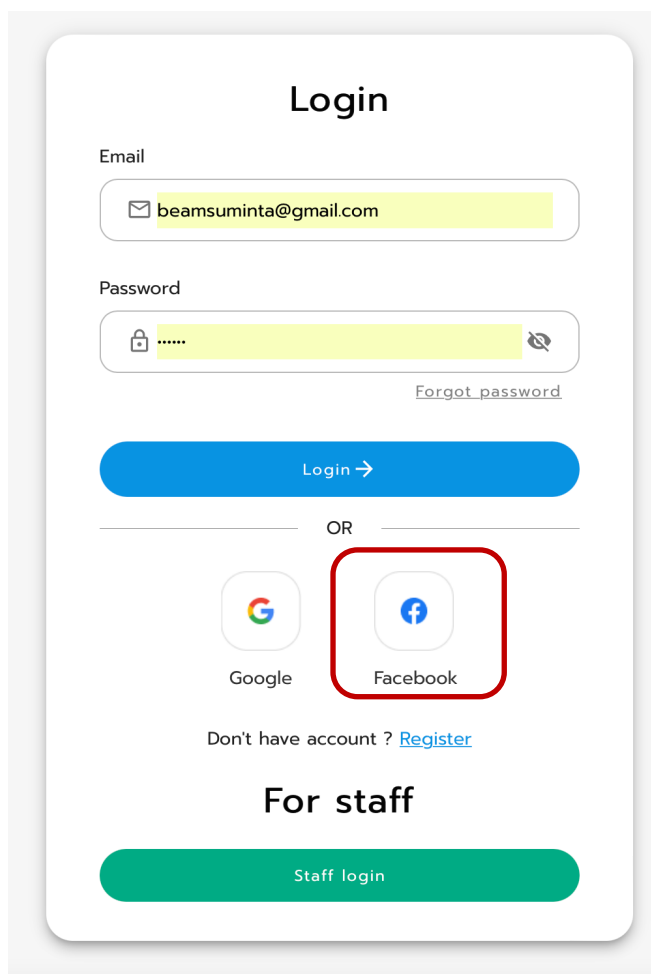


The screenshot shows a Google account selection screen with the following elements:

- Header:** "ลงชื่อเข้าใช้ด้วย Google" (Sign in with Google).
- Text:** "เลือกบัญชี" (Select account) and "เพื่อไปยัง [tatmediaassets.com](https://tatmediaassets.com)".
- Account Card:** A red-bordered card showing a profile picture, the name "Suminta Tubtimdee", and the email "beamsuminta@gmail.com".



1.4 การ Login ผ่าน Facebook เมื่อคลิก “  ” จะปรากฏหน้าต่างขอสิทธิ์การเข้าถึง คลิก “ดำเนินการต่อในชื่อผู้ใช้” และกรอกข้อมูลให้ครบ จากนั้นคลิก “Register” เพื่อเข้าสู่ระบบผ่านบัญชี Facebook



**Login**

Email

Password

[Forgot password](#)

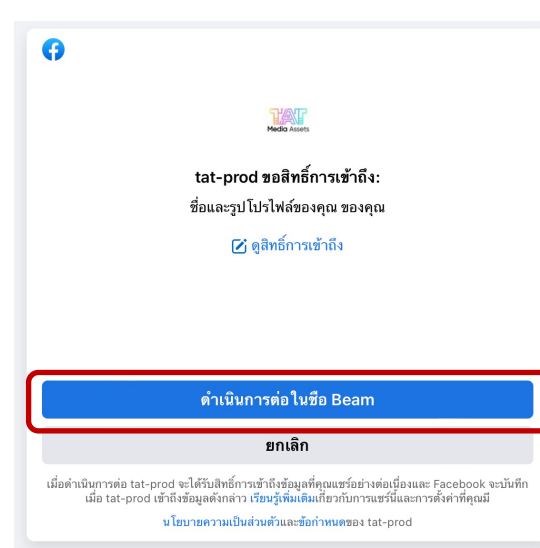
**Login →**


OR


Don't have account ? [Register](#)

**For staff**

**Staff login**







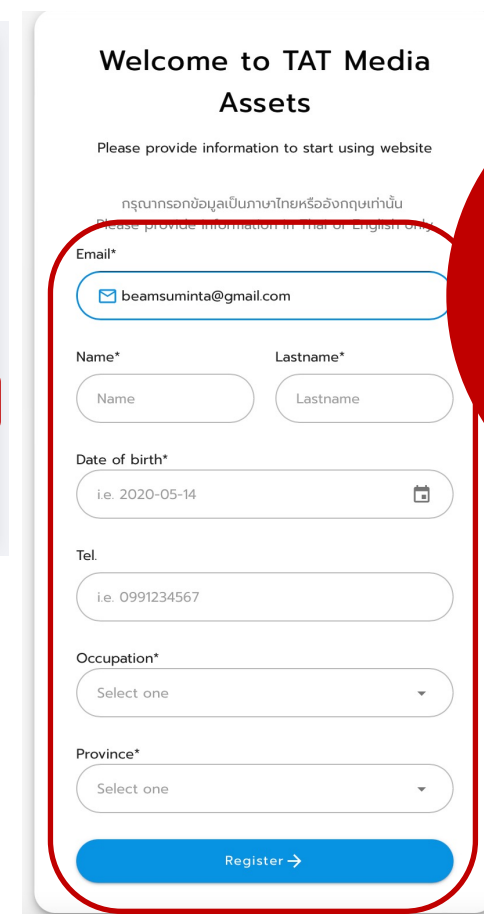
**tat-prod ขอสิทธิ์การเข้าถึง:**  
 ชื่อและรูปโปรไฟล์ของคุณ ของคุณ

**ดูสิทธิ์การเข้าถึง**

**ดำเนินการต่อในชื่อ Beam**

**ยกเลิก**

เมื่อดำเนินการต่อ tat-prod จะได้รับสิทธิ์การเข้าถึงข้อมูลของคุณบางอย่างต่อเบื้องและ Facebook จะมีบันทึกเมื่อ tat-prod เข้าถึงข้อมูลดังกล่าว เรียนรู้เพิ่มเติมเกี่ยวกับการแชร์และการตั้งค่าของคุณมีนโยบายความเป็นส่วนตัวและข้อกำหนดของ tat-prod



**Welcome to TAT Media Assets**

Please provide information to start using website

กรุณากรอกข้อมูลเป็นภาษาไทยหรืออังกฤษเท่านั้น  
 Please provide information in Thai or English only.

Email\*

Name\*  Lastname\*


Date of birth\*

Tel.

Occupation\*

Province\*

**Register →**



1.8 สำหรับผู้ใช้งานที่ลืม Password ให้คลิก “Forgot password” จะปรากฏหน้าต่าง Forgot password จากนั้นกรอก Email Account ที่สมัครใช้งานระบบ เพื่อทำการส่งรหัสผ่านใหม่ไปยัง Email ที่ลงทะเบียนไว้

### Login

Email


Password

[Forgot password](#)

### Forgot password

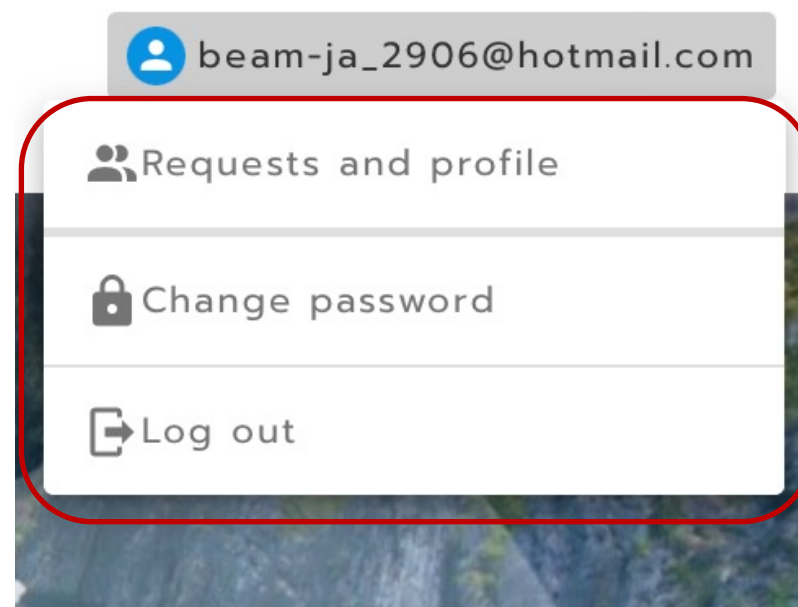
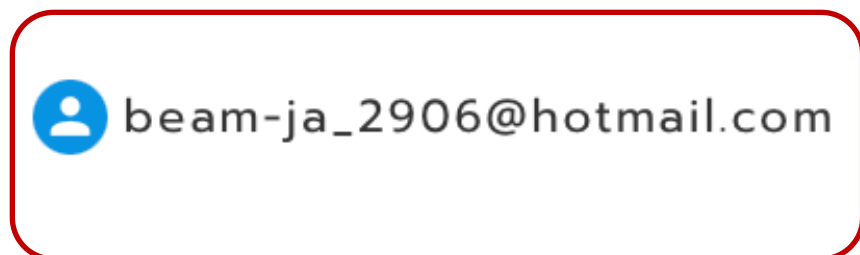
Email

[Send reset password email →](#)


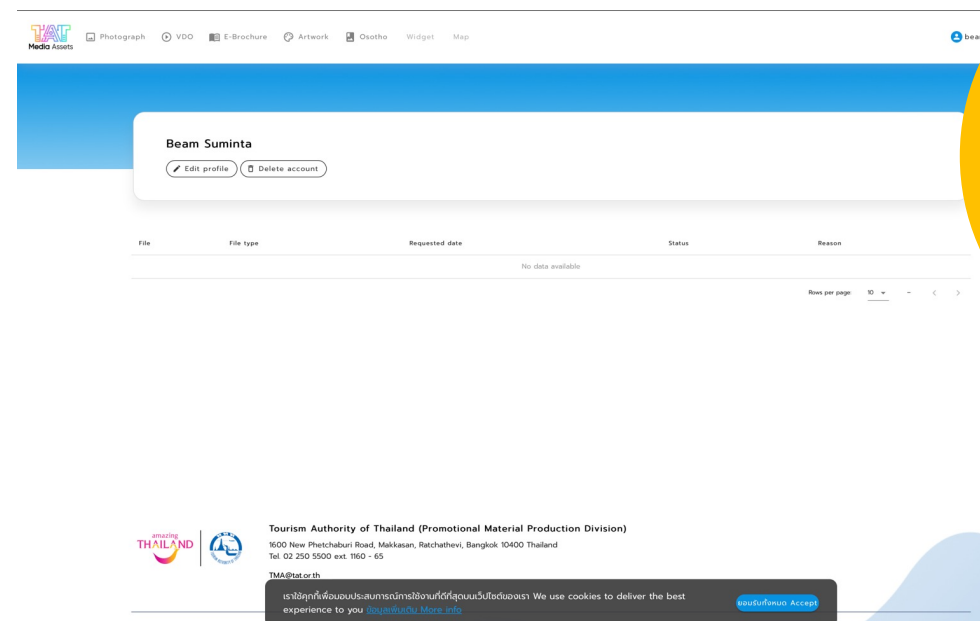
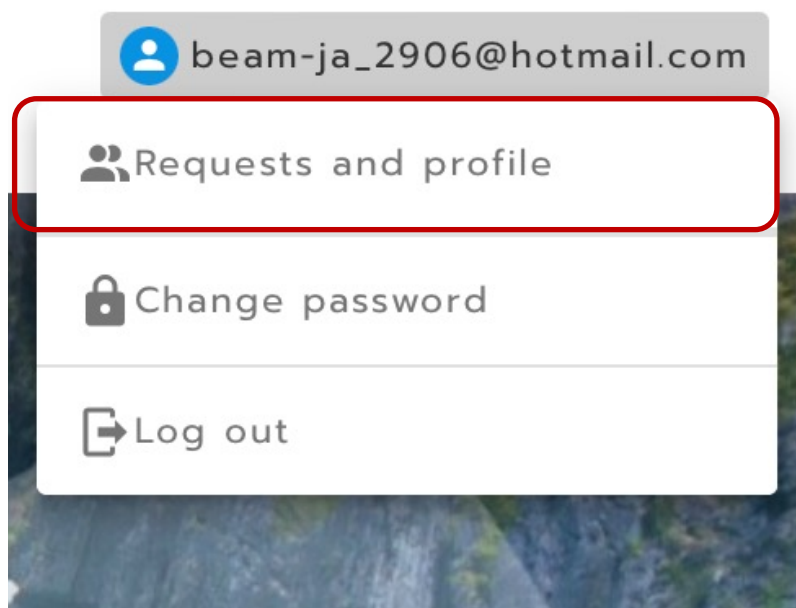




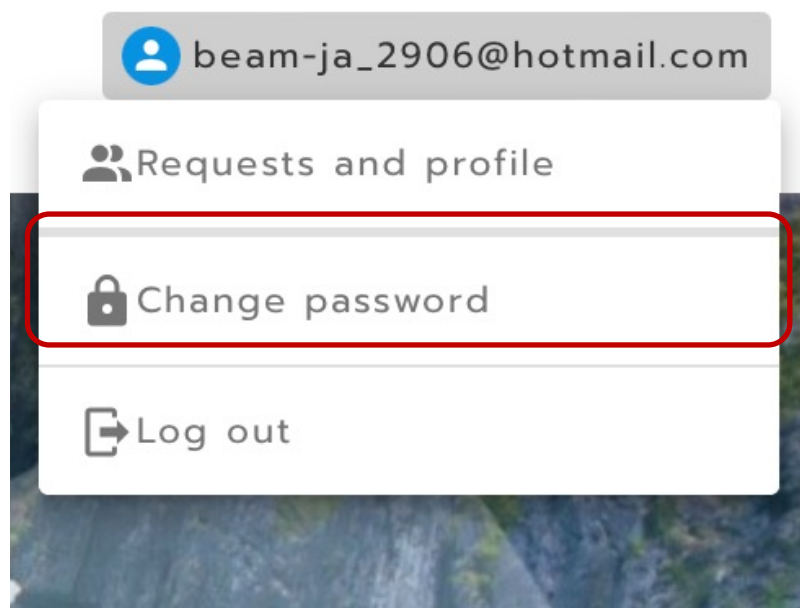
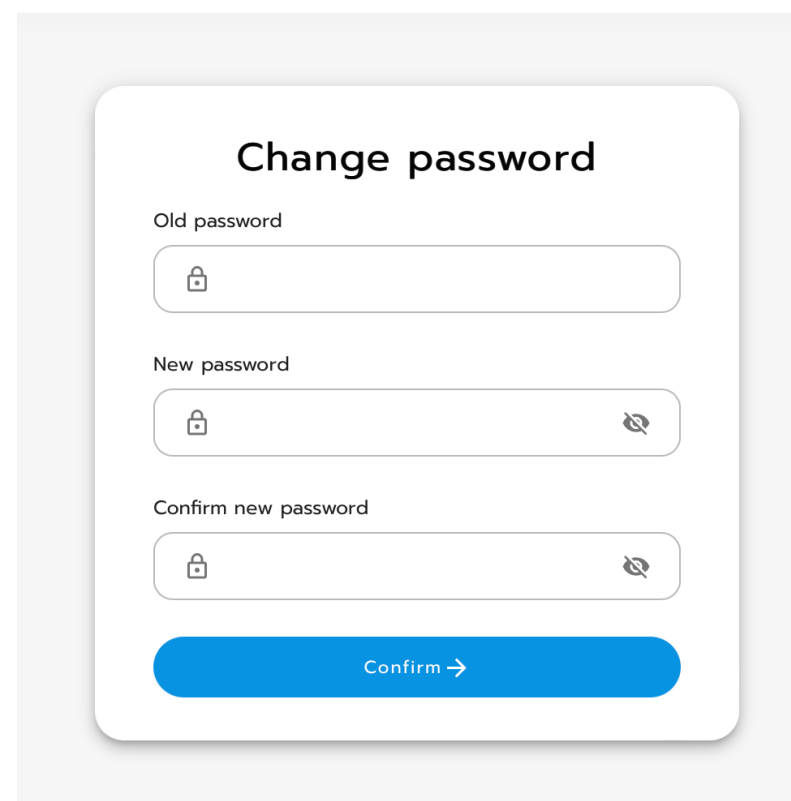
**2. วิธีการใช้งาน Account** เมื่อคลิก Account ของ User's . จะปรากฏหน้าต่างรายละเอียดของแต่ละ Account Request and profile (เช็คสถานการณ์ขอใช้ไฟล์) Change password (เปลี่ยนรหัส) และ Log out (ออกจากระบบ)



2.1 ฟังก์ชัน “Requests and profile” จะเป็นการเช็คสถานะ การขอใช้งานไฟล์ต่างๆ ที่ผู้ใช้งานทำการ Request เมื่อคลิก “ 👤 Requests and profile ” จะปรากฏหน้าต่าง All Request เพื่อทำการเช็คกว่าคำขอใช้งานถูก Approve หรือ Reject ไป



2.2 ฟังก์ชัน “Change password” เป็นการเปลี่ยนรหัสผ่านของผู้ใช้งานจะปรากฏ Change password จากนั้นทำการกรอก Password ใหม่ให้ครบ Confirm

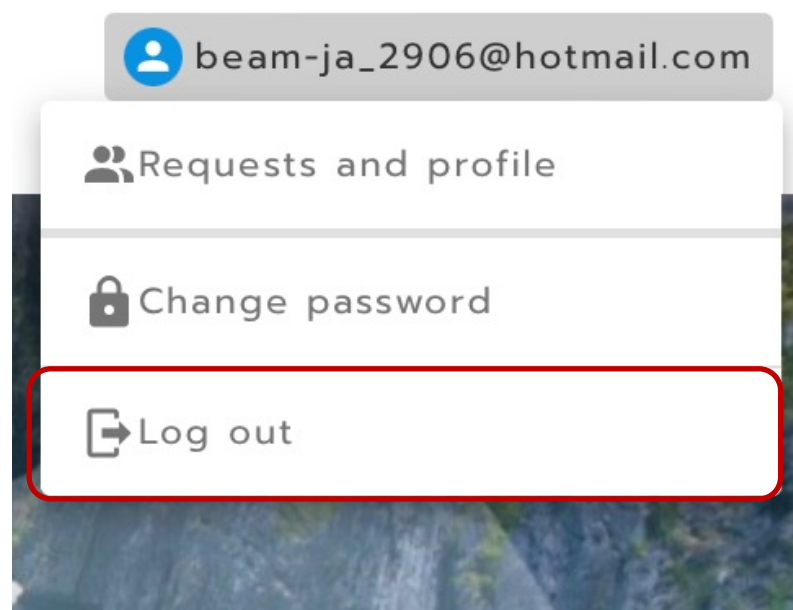



A screenshot of the 'Change password' form. The title 'Change password' is centered at the top. Below the title are three input fields: 'Old password', 'New password', and 'Confirm new password'. Each field has a lock icon on the left and a visibility icon on the right. At the bottom of the form is a blue button labeled 'Confirm →'.





2.3 ฟังก์ชัน Log out จะเป็นการออกจากระบบ เมื่อไม่ต้องการใช้งานเว็บไซต์





### 3. วิธีการใช้งาน Menu bar ส่วนบน

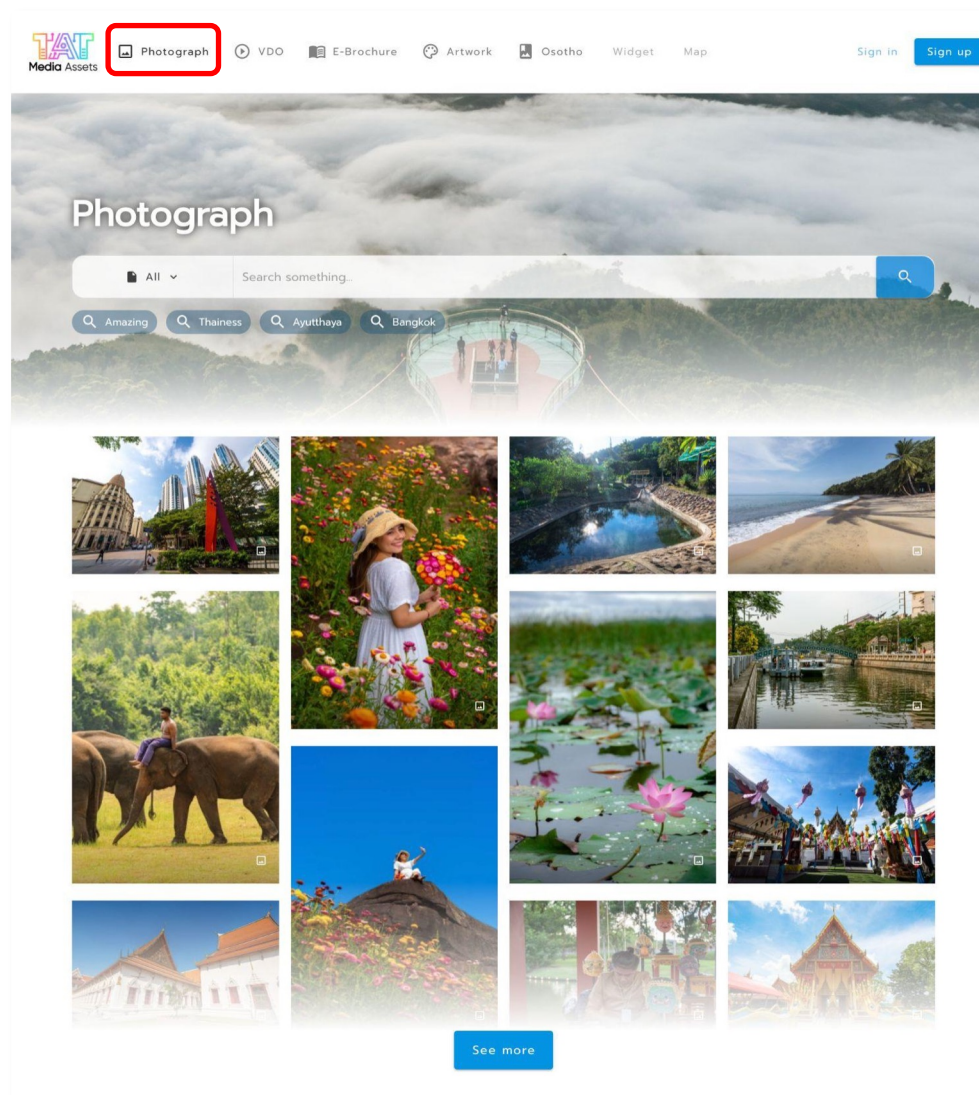
Menu bar ส่วนบน จะประกอบไปด้วยคำสั่ง Photograph, VDO, E-Brochure, Artwork, Osotho, Widget และ Map



3.1 เมื่อคลิก “  ” จะเป็นการ Shortcut และกลับเข้าสู่หน้า Home ของเว็บไซต์

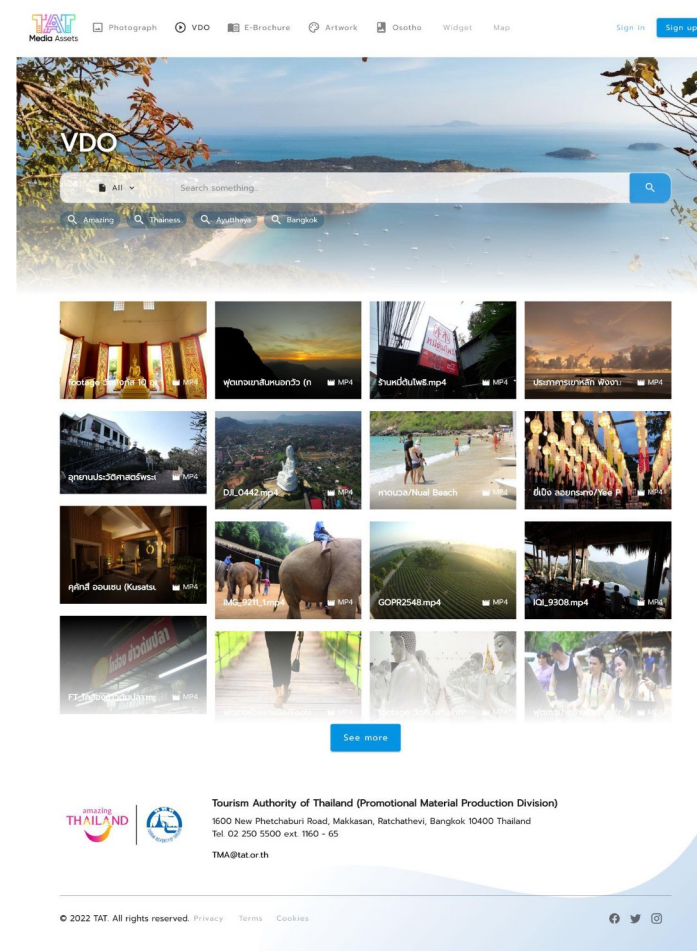
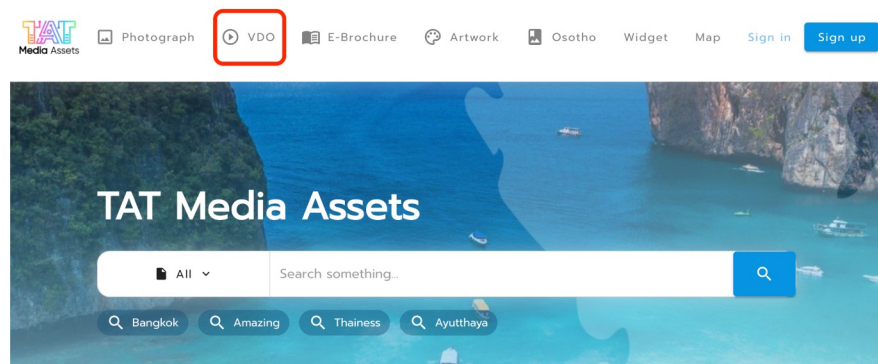


### 3.1 คำสั่ง “Photograph” จะเป็นการแสดงไฟล์รูปภาพดิจิทัลบนระบบทั้งหมด


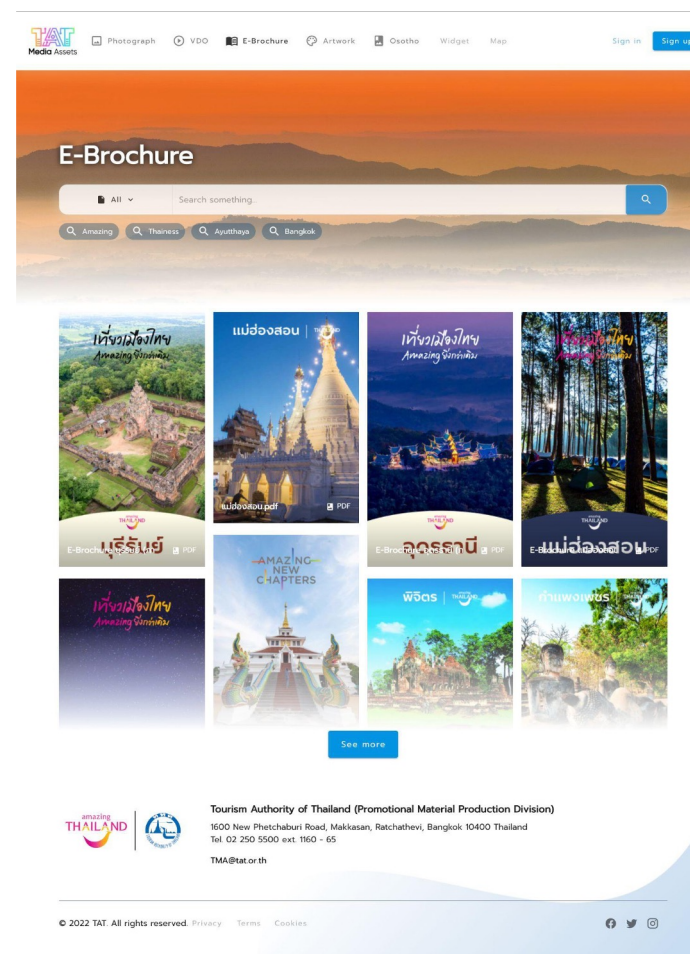
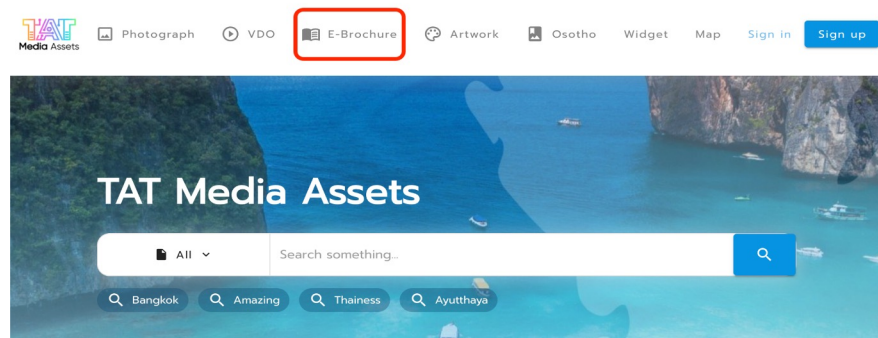





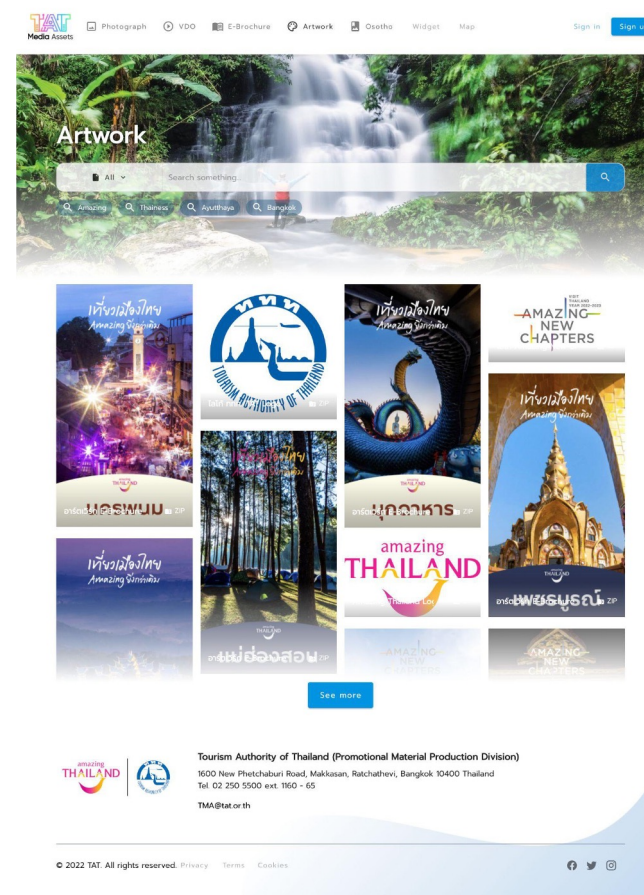
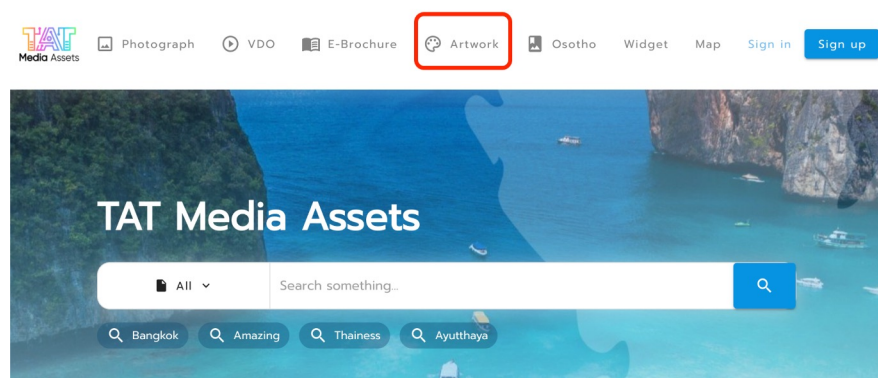
### 3.2 คำสั่ง “VDO” จะเป็นการแสดงไฟล์ VDO บนระบบทั้งหมด



### 3.3 คำสั่ง “E-Brochure” จะเป็นการแสดงไฟล์ E-Brochure บนระบบทั้งหมด

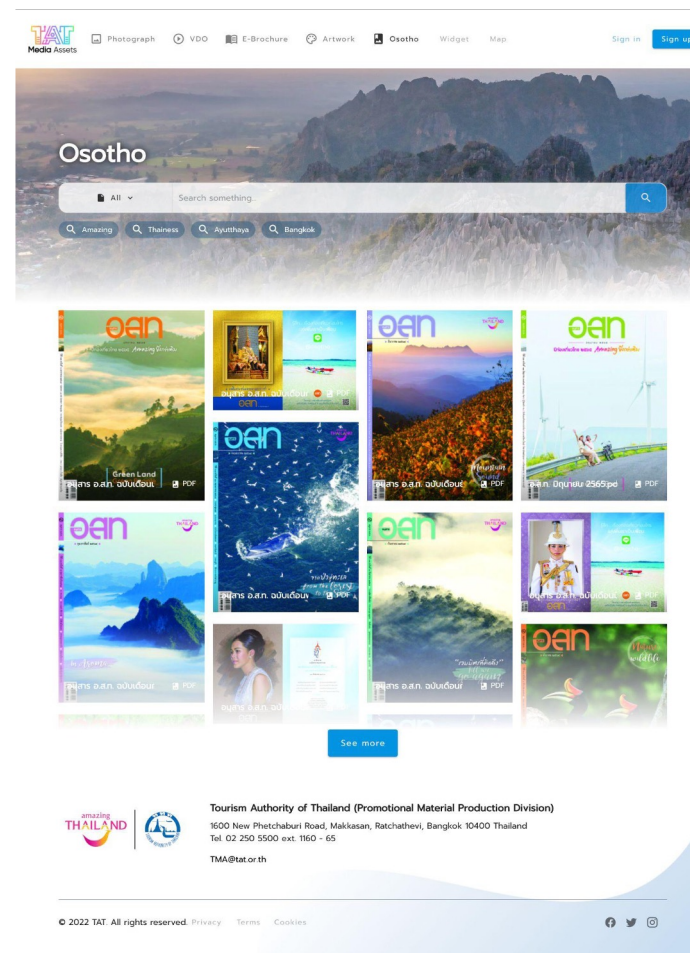
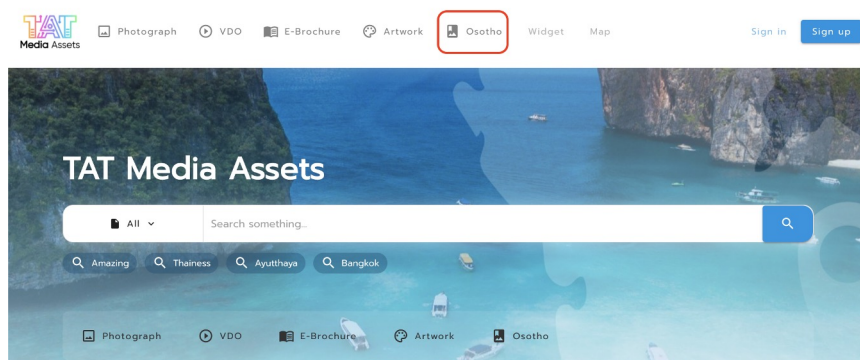


### 3.4 คำสั่ง “Artwork” จะเป็นการแสดงไฟล์ Artwork บนระบบทั้งหมด


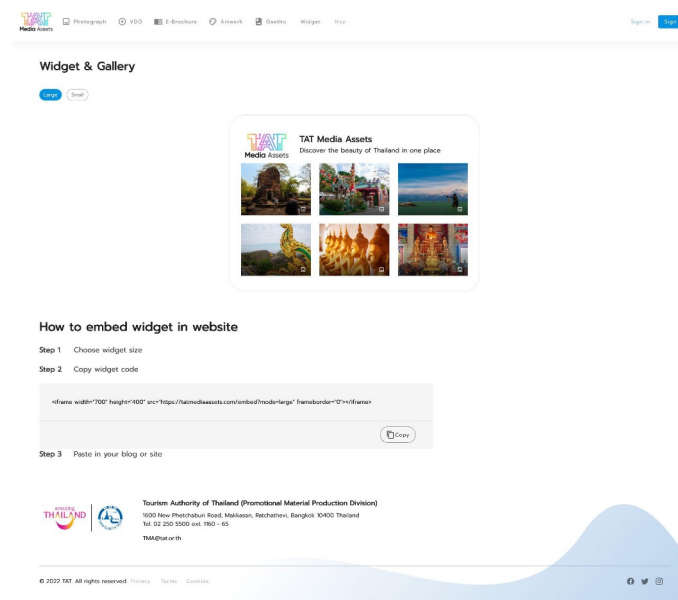
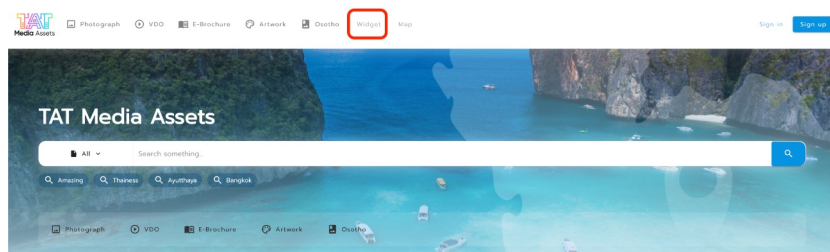





### 3.5 คำสั่ง “Osotho” จะเป็นการแสดงไฟล์เอกสาร อสท. บนระบบทั้งหมด

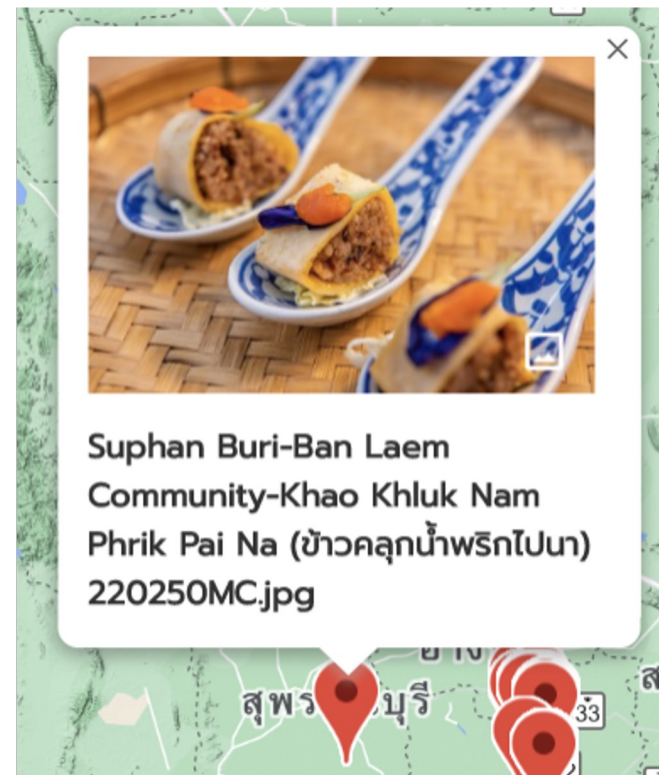
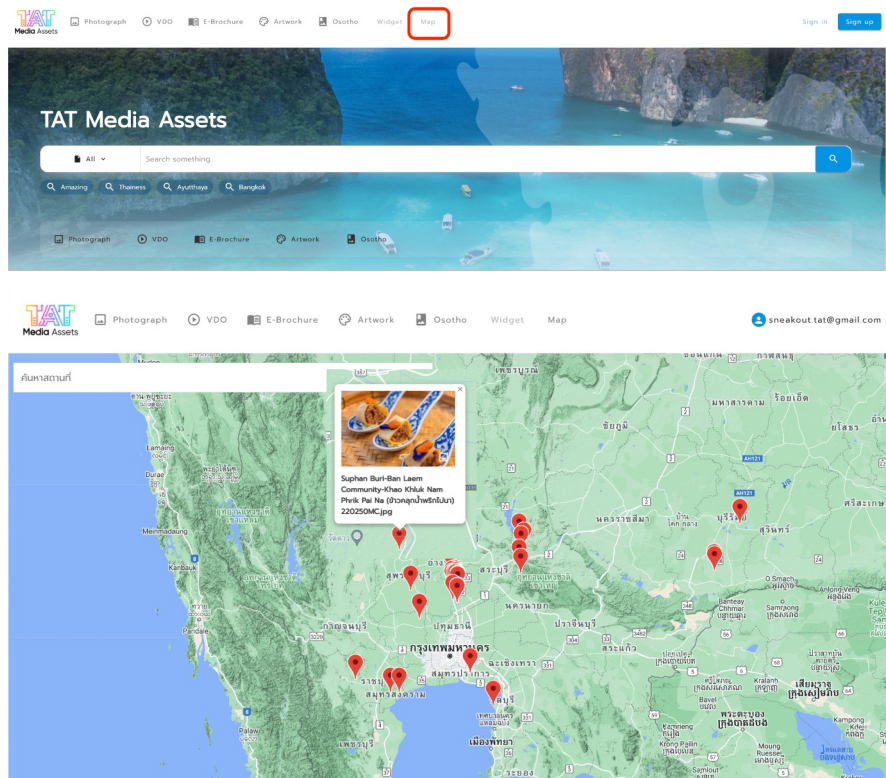


### 3.6 คำสั่ง “Widget” จะเป็นการแสดงหน้าตัวอย่างและวิธีการใช้งาน Widget ผู้ใช้งานสามารถ Copy Code เพื่อนำไปใส่ในเว็บไซต์อื่น เพื่อให้ลิงก์กลับมาสู่เว็บไซต์ TAT Media Assets ได้




3.7 คำสั่ง “Map” จะเป็นการแสดงหน้าแผนที่ประเทศไทย เมื่อคลิก “” จะปรากฏรูปภาพและข้อมูลสถานที่ต่างๆ ตามแผนที่จริง

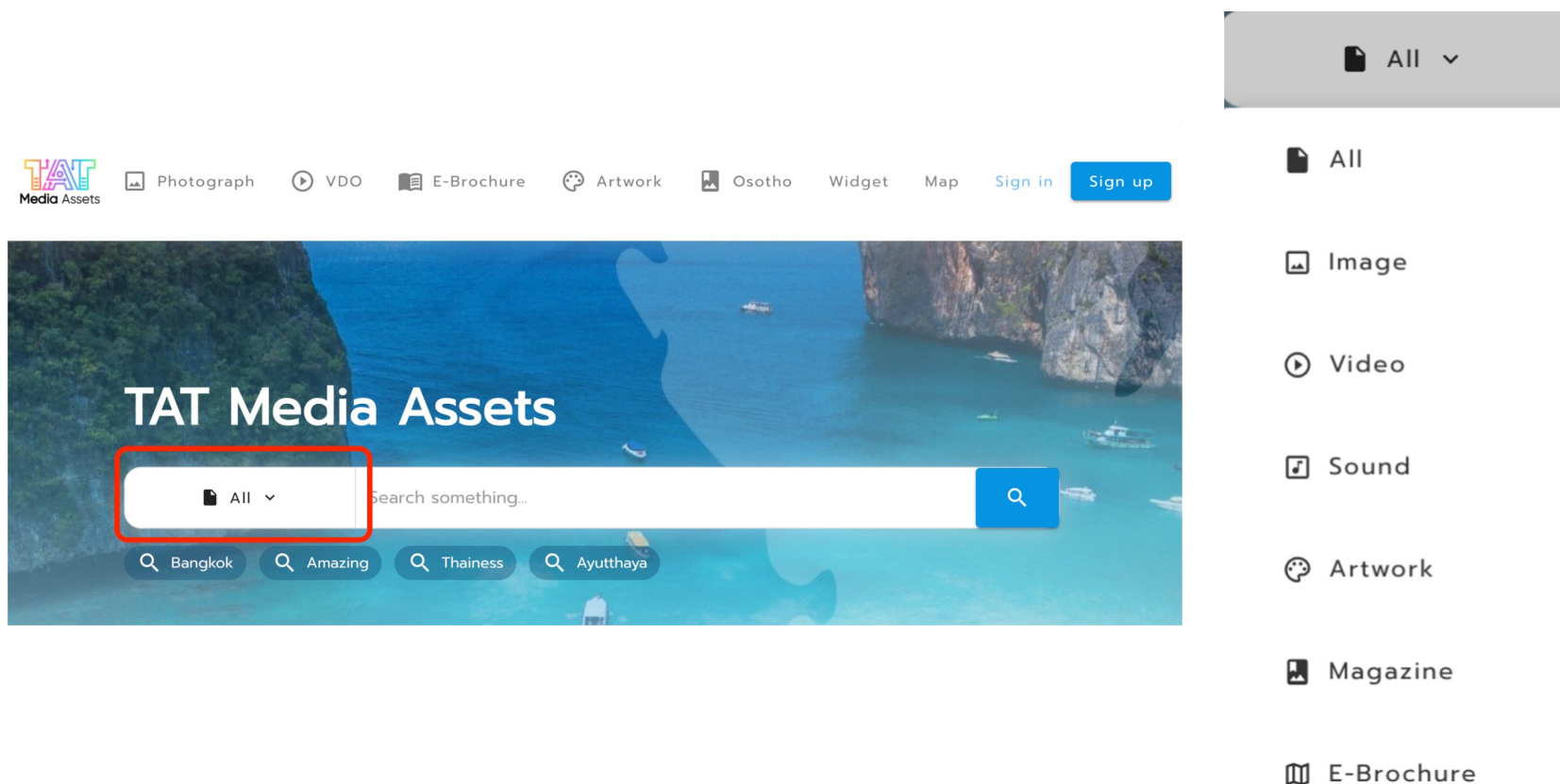
3.8 ผู้ใช้งานสามารถพิมพ์ชื่อจังหวัดหรือสถานที่ต่างๆ ในช่องค้นหาเพื่อเลือกรูปภาพที่ต้องการ และทำการดาวน์โหลดภาพ



## 4. วิธีการใช้งาน Dropdown แยกในการค้นหาด้วยนามสกุลไฟล์

Dropdown จะประกอบไปด้วยคำสั่ง All, Image, Video, Sound, Artwork, Magazine, E-Brochure


4.1 คำสั่ง “All” เมื่อคลิก “  All  ” จะปรากฏ Dropdown คำสั่งตามประเภทของไฟล์ที่ต้องการจะค้นหา

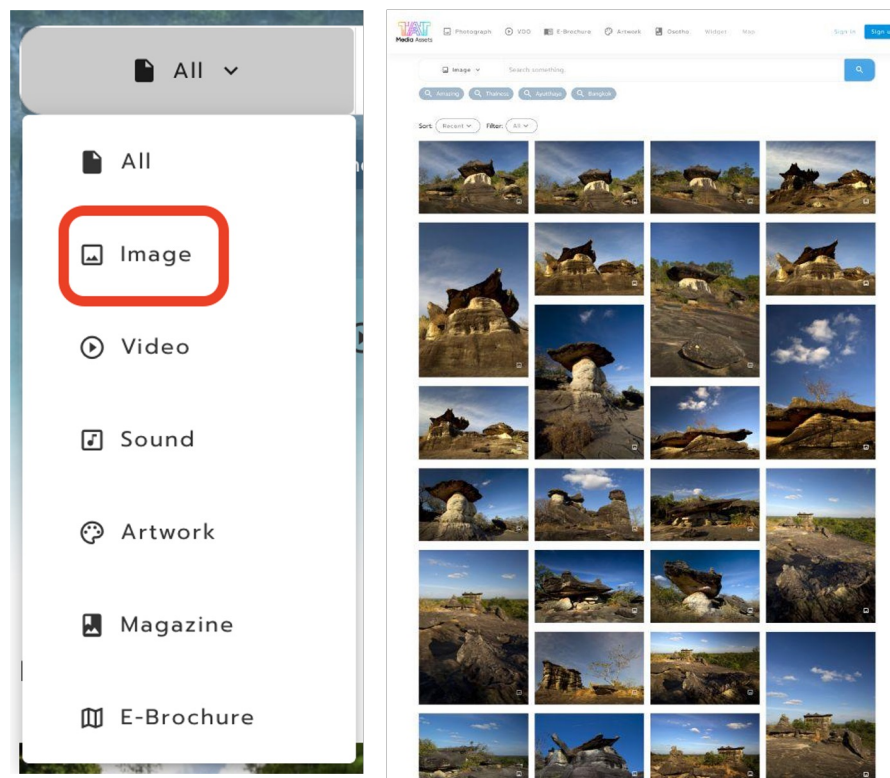


The screenshot displays the TAT Media Assets website interface. At the top, there is a navigation bar with the TAT Media Assets logo and several menu items: Photograph, VDO, E-Brochure, Artwork, Osotho, Widget, Map, Sign in, and Sign up. Below the navigation bar is a large banner image of a tropical bay with the text "TAT Media Assets" overlaid. A search bar is positioned below the banner, containing a dropdown menu currently set to "All". The search bar also includes a search icon and a placeholder text "Search something...". Below the search bar are several search filters: Bangkok, Amazing, Thainess, and Ayutthaya. To the right of the main search bar, a separate dropdown menu is shown, listing the following file types: All, Image, Video, Sound, Artwork, Magazine, and E-Brochure.





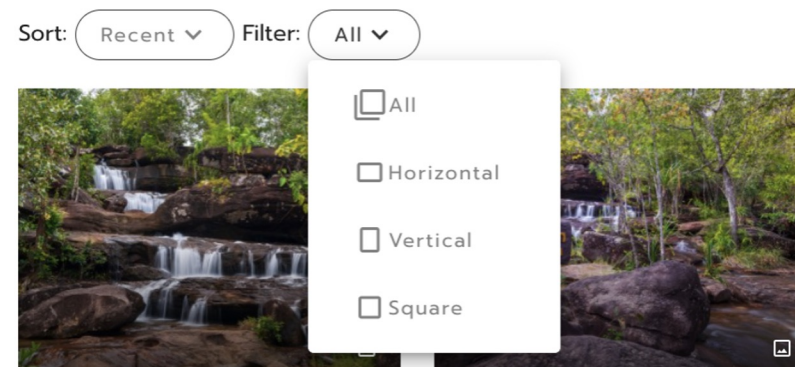
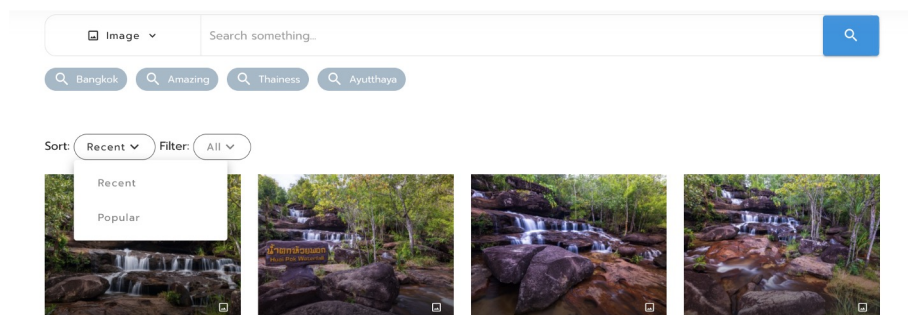
4.2 คำสั่ง “Image” เมื่อคลิก “  Image ” จะปรากฏไฟล์ภาพที่นามสกุล JPG ทั้งหมดภายในเว็บไซต์



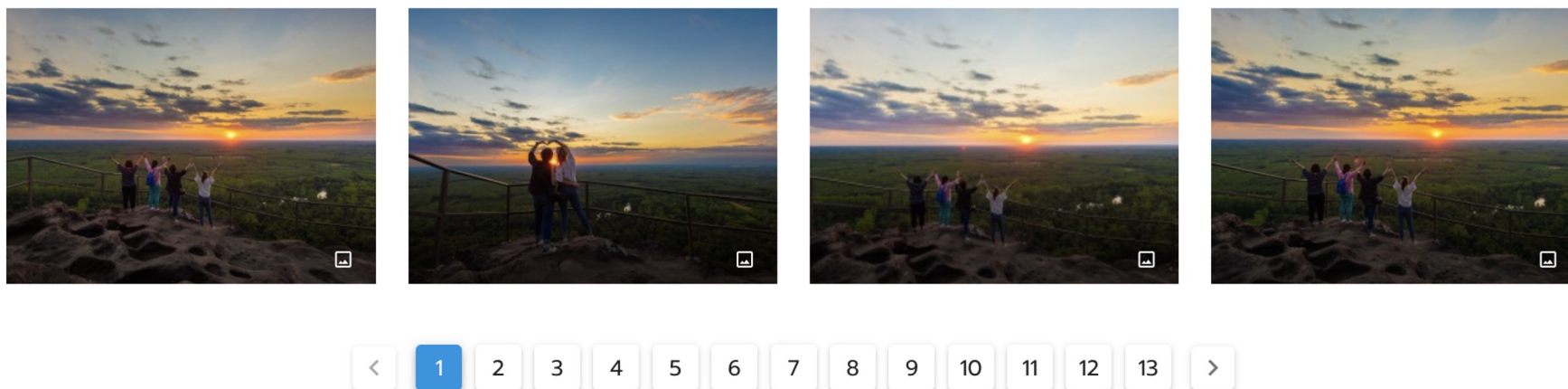



4.3 ฟังก์ชัน Sort : Recent เมื่อคลิกจะปรากฏ Dropdown ให้เลือกการค้นหาไฟล์ที่อัปเดตล่าสุด (Recent) หรือไฟล์ที่ได้ทำถูกทำการค้นหามากที่สุด (Popular) ได้

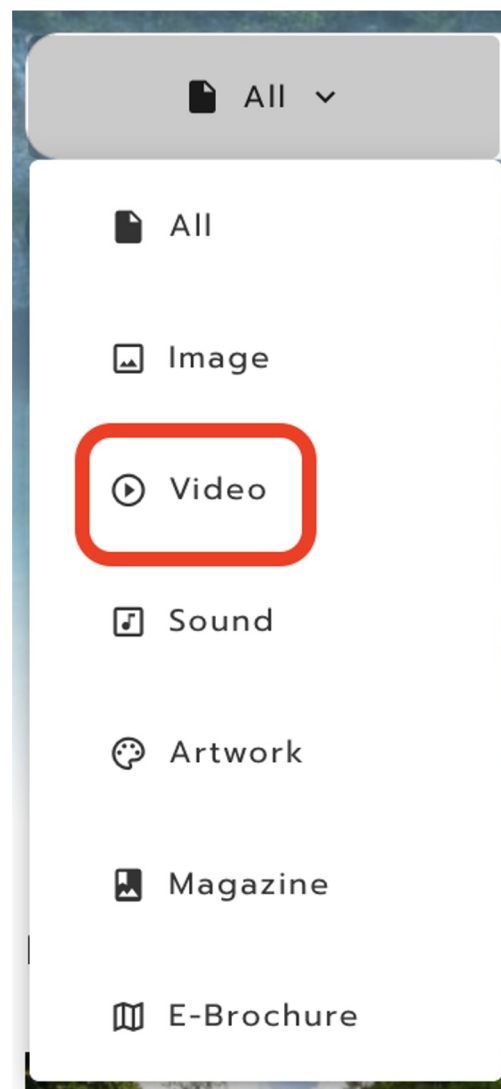
4.4 ฟังก์ชัน Filter : All เมื่อคลิกจะปรากฏ Dropdown และสามารถเลือกประเภทของไฟล์ภาพได้ทั้ง แนวนอน แนวตั้ง และแบบสี่เหลี่ยมได้ตามความต้องการ



#### 4.5 ตัวเลขด้านล่าง มีไว้สำหรับการเปลี่ยนหน้าเพื่อค้นหาไฟล์ในหน้าถัดไป ตามลำดับ Sort : Recent หรือ Popular


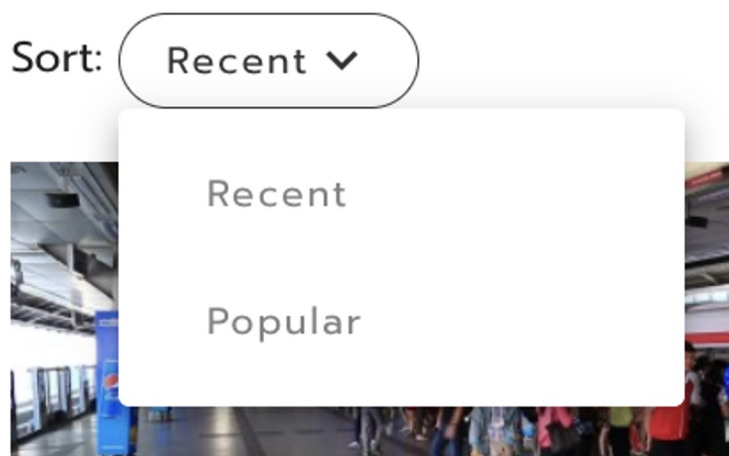


4.6 คำสั่ง “Video” เมื่อคลิก “  Video ” จะปรากฏไฟล์ภาพที่นามสกุล MOV, Mp4 ทั้งหมดภายในเว็บไซต์

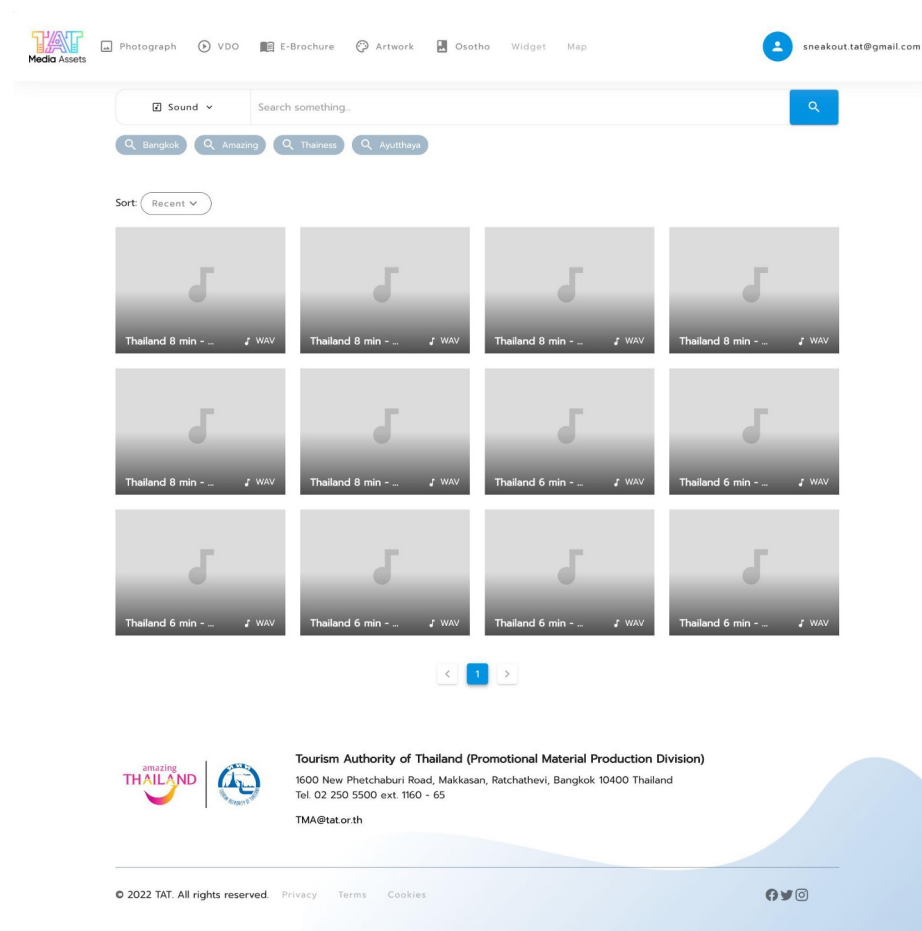
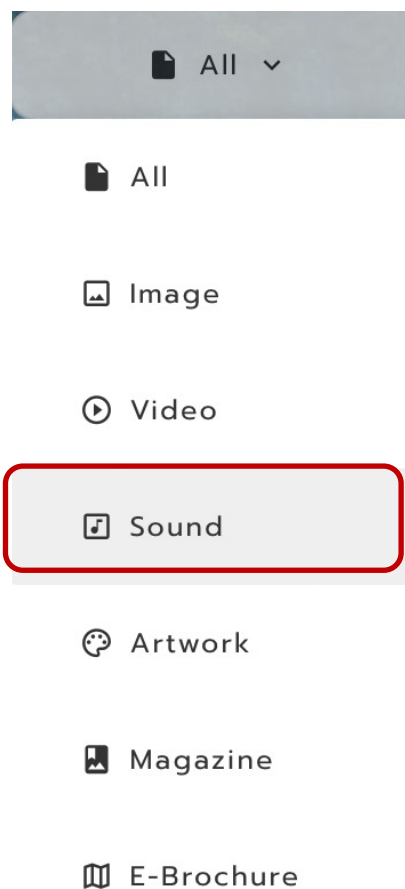


4.7 ฟังก์ชัน Sort : Recent เมื่อคลิกจะปรากฏ Dropdown ให้เลือกค้นหาไฟล์ VDOที่อัปโหลดล่าสุด (Recent) หรือไฟล์ที่ได้ทำถูกทำการค้นหามากที่สุด (Popular)

4.8 ตัวเลขด้านล่างมีไว้สำหรับการเปลี่ยนหน้าเพื่อค้นหาไฟล์ VDOในหน้าถัดไป

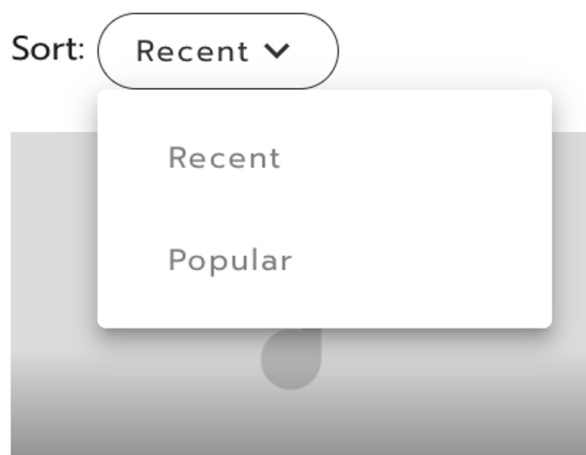


4.9 คำสั่ง Sound เมื่อคลิก “  Sound ” จะปรากฏไฟล์เสียงนามสกุล Wav, Mp3 ทั้งหมดภายในเว็บไซต์



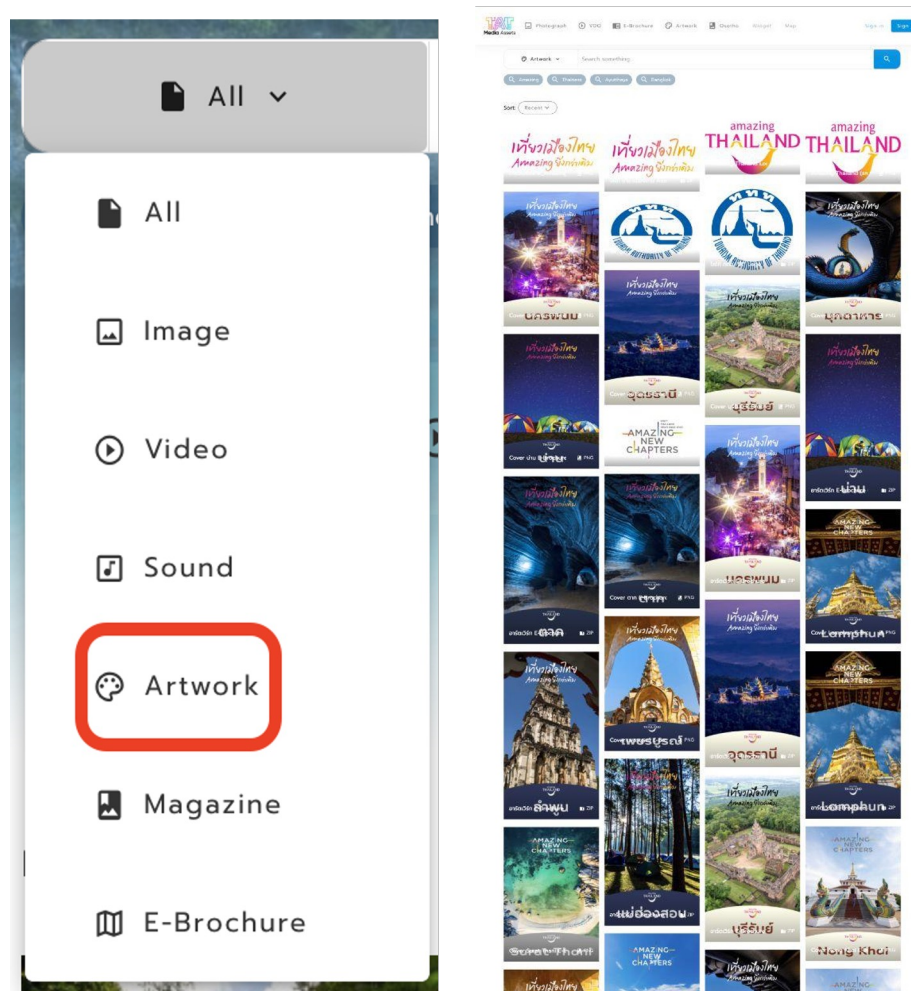
4.10 ฟังก์ชัน Sort : Recent เมื่อคลิกจะปรากฏ Dropdown ให้เลือกค้นหาไฟล์เสียงที่อัปโหลดล่าสุด (Recent) หรือไฟล์ที่มีการค้นหามากที่สุด (Popular)

4.11 ตัวเลขด้านล่างมีไว้สำหรับการเปลี่ยนหน้าเพื่อค้นหาไฟล์เสียงในหน้าถัดไป




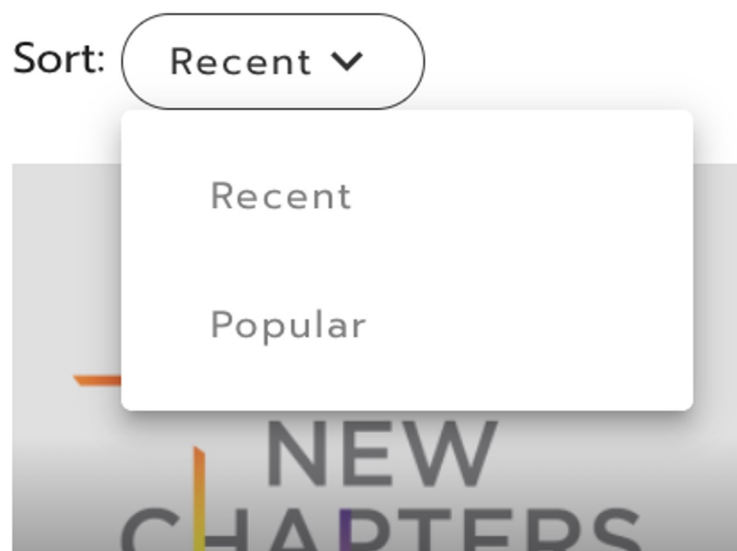



4.12 คำสั่ง Artwork เมื่อคลิก “ 🎨 Artwork ” จะปรากฏไฟล์ภาพที่นามสกุล Zip, Png ทั้งหมดภายในเว็บไซต์

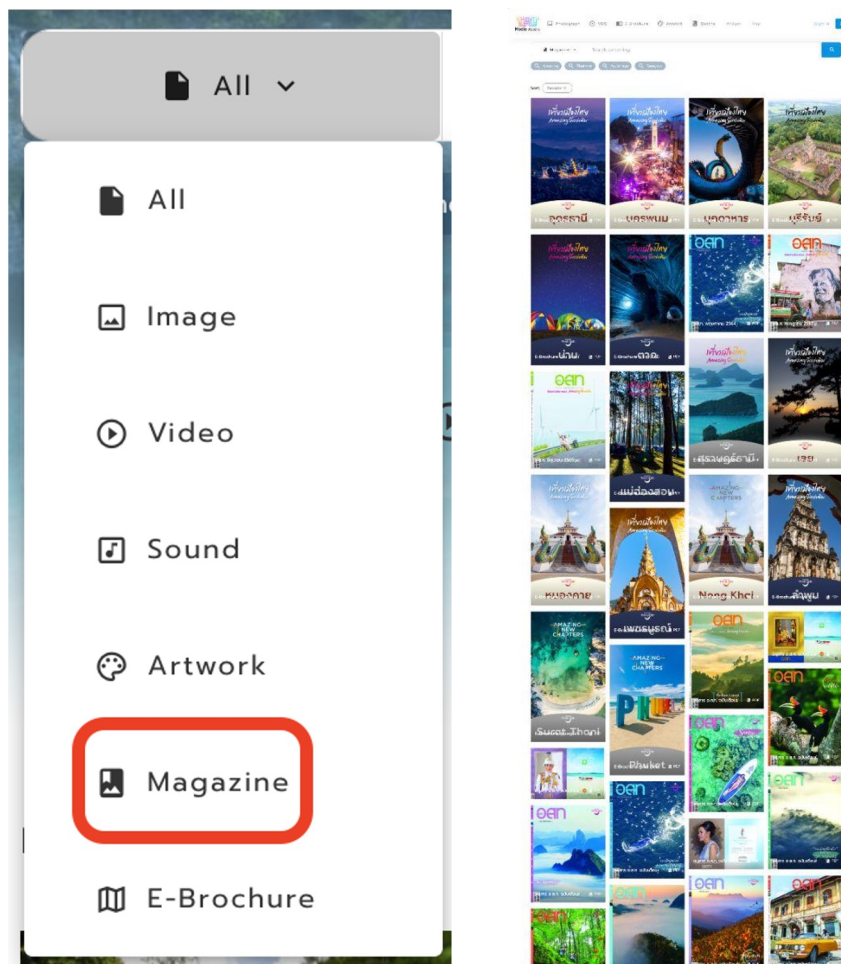


4.13 ฟังก์ชัน Sort : Recent เมื่อคลิกจะปรากฏ Dropdown ให้เลือกค้นหาไฟล์ Artwork ที่อัปโหลดล่าสุด (Recent) หรือไฟล์ที่มีการค้นหามากที่สุด (Popular)

4.14 ตัวเลขด้านล่างมีไว้สำหรับการเปลี่ยนหน้าเพื่อค้นหาไฟล์ Artwork ในหน้าถัดไป

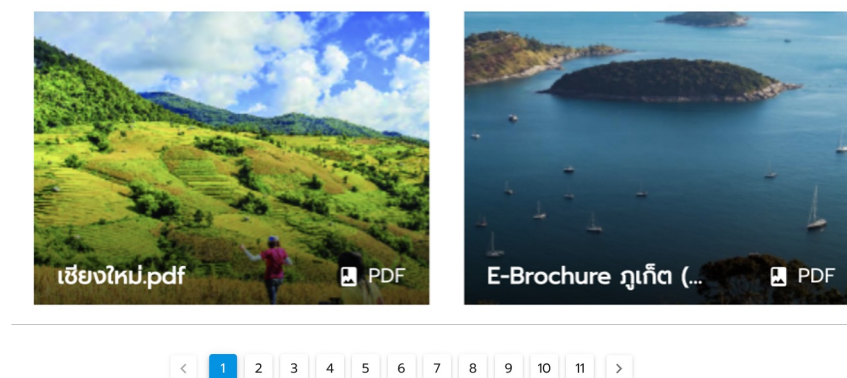
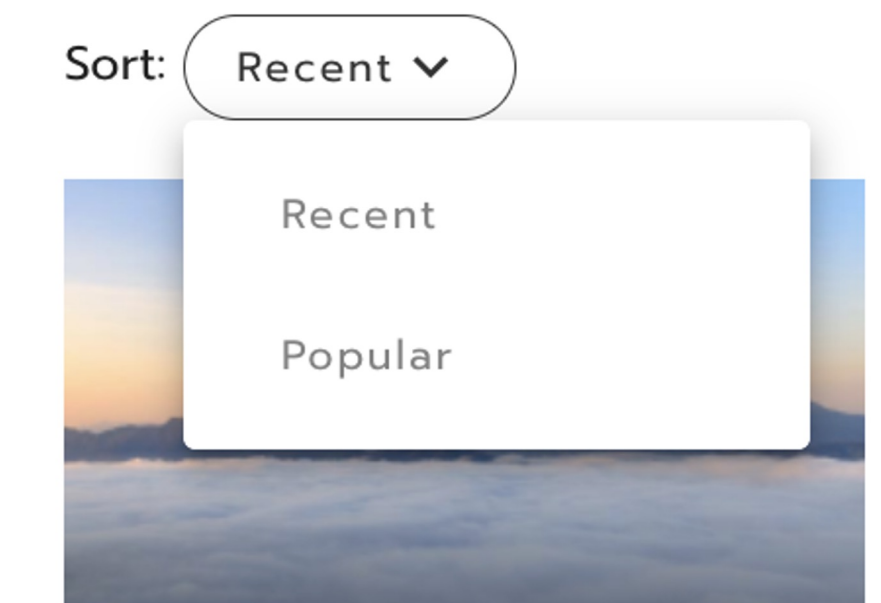



4.15 คำสั่ง Magazine เมื่อคลิก “  Magazine ” จะปรากฏไฟล์ Magazine นามสกุล Pdf ทั้งหมดภายในเว็บไซต์

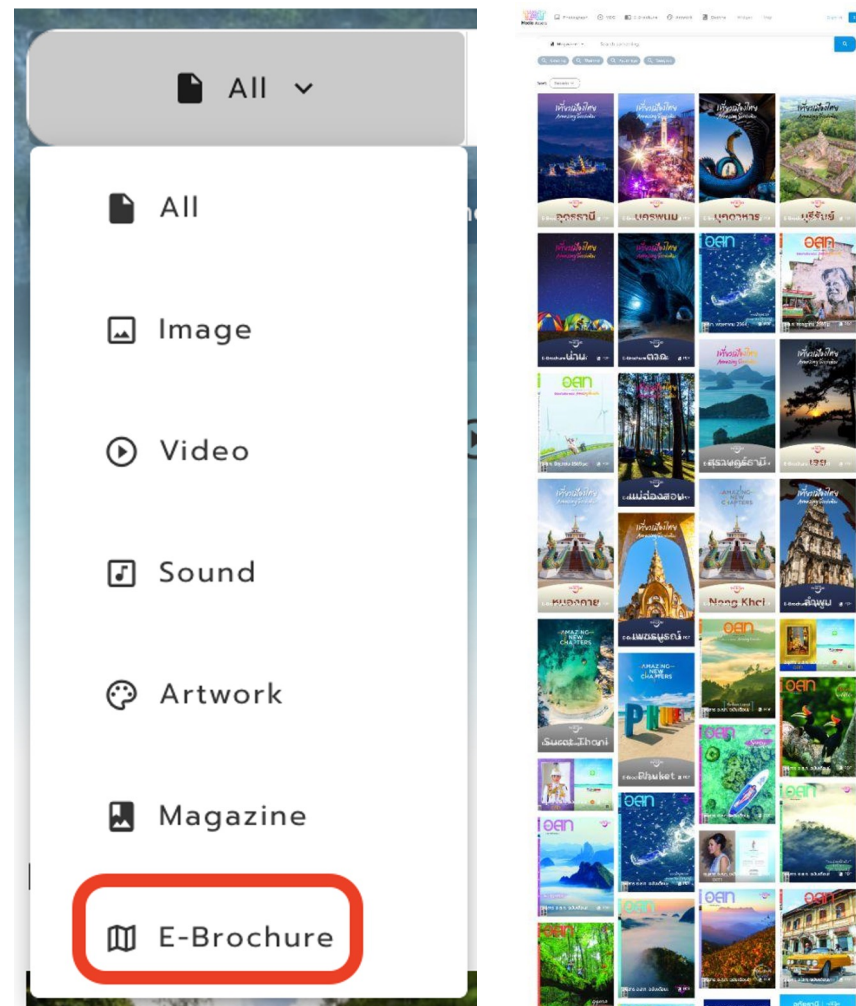


4.13 ฟังก์ชัน Sort : Recent เมื่อคลิกจะปรากฏ Dropdown ให้เลือกค้นหาไฟล์ Magazine ที่อัปโหลดล่าสุด (Recent) หรือไฟล์ที่มีการค้นหามากที่สุด (Popular)

4.14 ตัวเลขด้านล่างมีไว้สำหรับการเปลี่ยนหน้าเพื่อค้นหาไฟล์ Magazine ในหน้าถัดไป




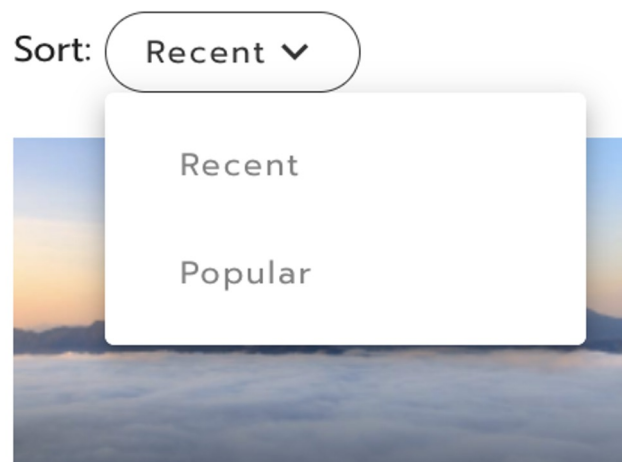
4.15 คำสั่ง E-Brochure เมื่อคลิก “  E-Brochure ” จะปรากฏไฟล์ E-Brochure ที่นามสกุล Pdf ทั้งหมดภายในเว็บไซต์





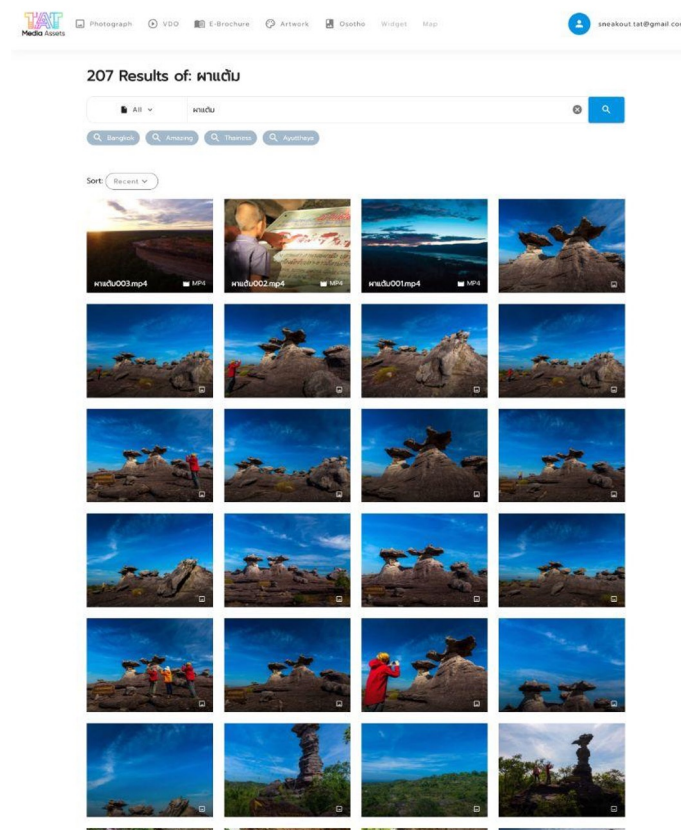
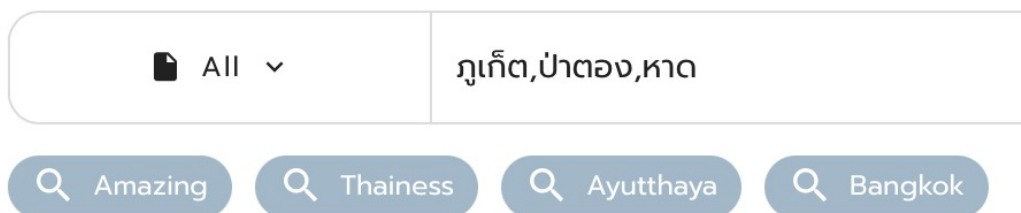
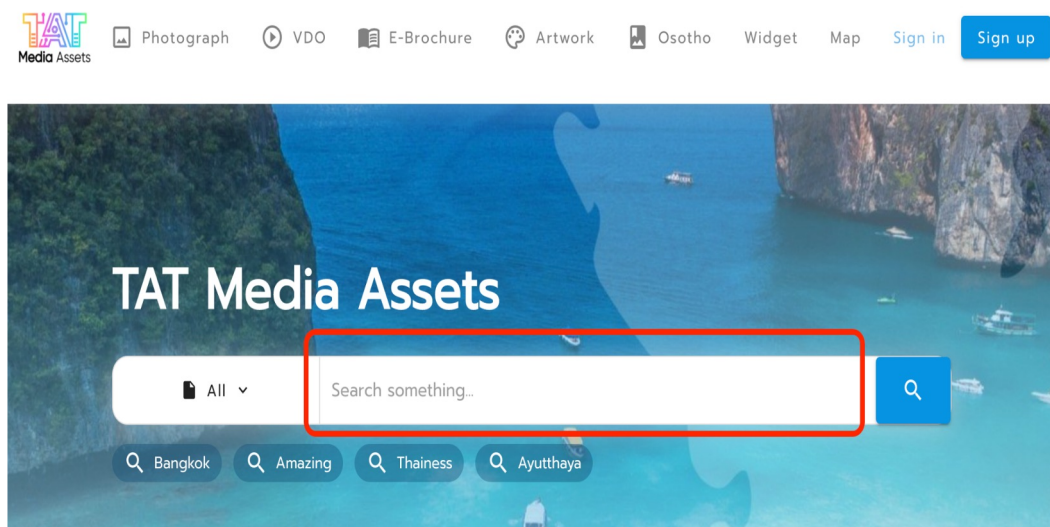
4.16 ฟังก์ชัน Sort : Recent เมื่อคลิกจะปรากฏ Dropdown ให้เลือกค้นหาไฟล์ E-Brochure ที่อัปเดตล่าสุด (Recent) หรือไฟล์ที่มีการค้นหามากที่สุด (Popular)

4.17 ตัวเลขด้านล่างมีไว้สำหรับการเปลี่ยนหน้าเพื่อค้นหาไฟล์ E-Brochure ในหน้าถัดไป

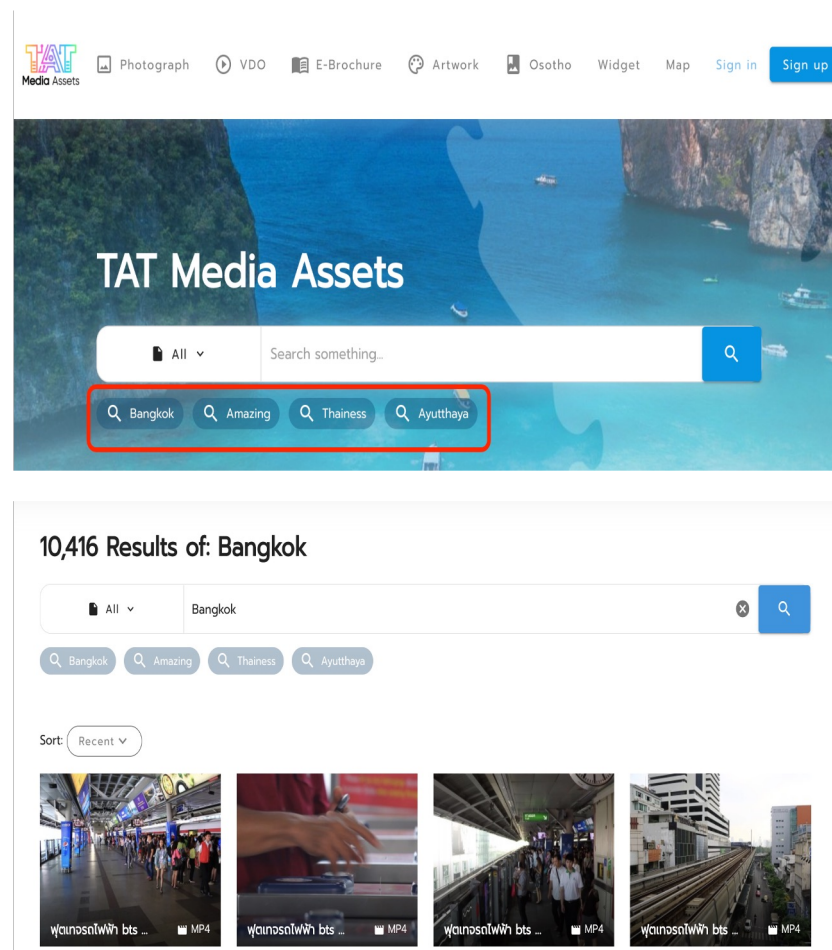




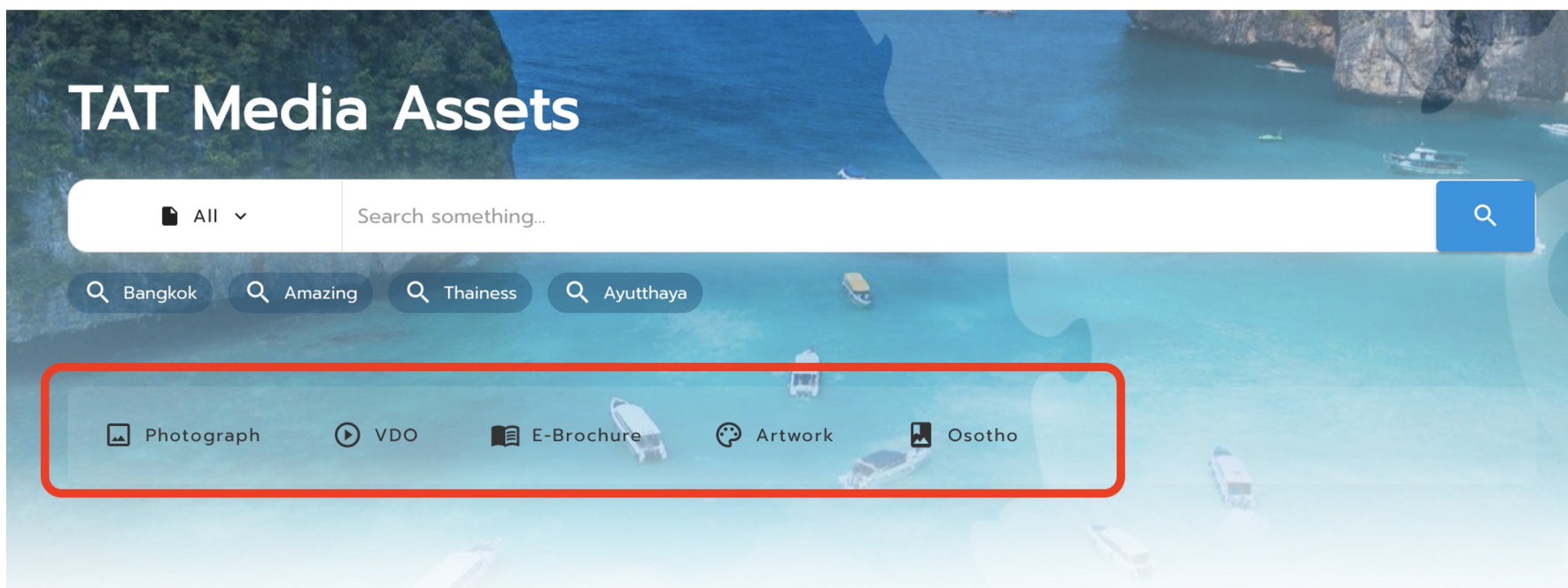
**5. วิธีการใช้งาน Search Keywords** วิธีการค้นหาด้วยการเสิร์ชจาก Keywords ทำการพิมพ์คำที่ต้องการค้นหาลงช่อง Search something จากนั้นกด Enter หรือเว้นขยายเพื่อค้นหาไฟล์ที่ต้องการ โดยถ้าผู้ใช้งานต้องการเสิร์ชแบบหลาย Keywords สามารถตัดคำได้โดยใช้ Comma (,) เพื่อค้นหาไฟล์ที่ต้องการ




**6. วิธีการใช้งาน Shortcut Popular Keywords** วิธีการ Shortcut ในการค้นหา Popular Keywords โดยสามารถกดเลือกตาม Keywords ที่ได้มีการค้นหามากที่สุดจากนั้นคลิกคำที่ต้องการ ระบบจะปรากฏข้อมูลขึ้นมาในทันที



7. วิธีการใช้งาน **Shortcut** เพื่อค้นหา **Section** Photograph, VDO, E-Brochure, Artwork, Osotho  
 การค้นหาตาม Section เพียงแค่กดเลือก Section ที่ต้องการค้นหา ระบบจะแสดงไฟล์ใน Section นั้นขึ้นมาทันที



## 8. วิธีการใช้งานขั้นตอนการ Request และ Download ในส่วนการ Request เพื่อขออนุญาตการนำรูปภาพไปใช้งานมีขั้นตอนดังนี้ คลิก “ Request ” เพื่อส่งคำขอดาวน์โหลดไฟล์





Search something... (use comma for multiple keywords)



Amazing Thainess Ayutthaya Bangkok

Bangkok-Chatuchak Market (ตลาดนัดจตุจักร) 210178JM.jpg

File Dimension : 5456 x 3637 px | JPG | File Size : 15.11 MB

File ID : 363885

 Request  Share

 Request  Share



8.1 สำหรับบุคคลภายนอกที่ต้องการดาวน์โหลดภาพ จะต้องทำการ Request เพื่อทำการขออนุญาตในการใช้ไฟล์ จากทาง ททท. ก่อนทุกครั้ง

8.2 เมื่อคลิก “Request ” ระบบจะปรากฏหน้าต่างให้แจ้งความประสงค์ขอใช้งานไฟล์ดังกล่าว ให้ทำการกรอกข้อมูลให้ ครบถ้วน จากนั้นกด Save เพื่อบันทึกข้อมูลและส่งคำขอ



Phetchaburi-Wat Phra Phuttha Saiyat (วัดพระพุทธไสยาสน์) 213911OX.jpg



Name\*      Lastname\*

Beam      Suminta

Email\*

beam-ja\_2906@hotmail.com

Organization Name\*

Sneakout

Organization Address

Bangkok, Thailand

Usage purpose\*

Online Multimedia    Offline Multimedia

Facebook

Instagram

Youtube

Website

E-Magazine

Other...

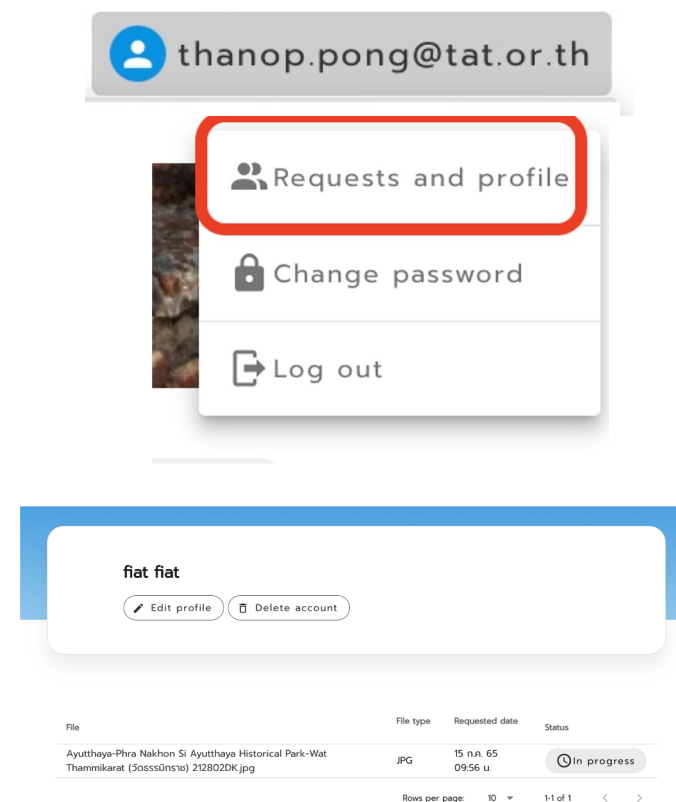
Details\* (For Example: Making a Brochure for Ministry of Tourism and Sports, FB Page-TAT Contact Center, Published in Osotho Magazine Issued March, 2023, etc.)

เพื่อทำสื่อการสอนสำหรับนักเรียน

Save



### 8.3 หลังจากทำการ Request ไฟล์จะถูกส่งไปยังระบบเพื่อให้ Admin อนุญาตให้ใช้งานไฟล์ บุคคลภายนอกสามารถเช็คสถานะได้ที่ “ [Requests and profile](#) ”



8.4 หลังจากที่ไฟล์ได้รับการอนุมัติ สามารถดาวน์โหลดไฟล์นั้นได้ โดยการกดคลิกเข้าไปในชื่อไฟล์ที่ Approved

8.5 คลิกยอมรับเงื่อนไขและต้องกรอกแบบสอบถามก่อนทำการดาวน์โหลด หลังจากนั้นจะสามารถดาวน์โหลดไฟล์และนำไปใช้งานได้ทันที

File
Nakhon Nayok-Wang Takrai Park (อุทยานวังตะไคร้) 209531MC.jpg
Bangkok-Chatuchak Market (ตลาดนัดจตุจักร) 210178JM.jpg
Phetchaburi-Wat Phra Phuttha Saiyat (วัดพระพุทธไสยาสน์) 213911OX.jpg
Phetchaburi-Wat Phra Phuttha Saiyat (วัดพระพุทธไสยาสน์) 213911OX.jpg
Ayutthaya-Phra Nakhon Si Ayutthaya Historical Park-Wat Thammikarat (วัดสมมหาราช) 212802DK.jpg

**ข้อกำหนดและเงื่อนไขการใช้งาน**

**สำหรับบุคคลภายนอก**  
ไฟล์ข้อมูลทุกประเภทในระบบ TAT Media Assets ถือเป็นลิขสิทธิ์ของ ททท. เท่านั้น มีไว้เพื่อให้บริการแก่บุคคลที่ประสงค์ใช้งาน โดยไม่มีค่าใช้จ่ายใด ๆ และจำหน่าย ชื่อ นาย ทำซ้ำ หรือดัดแปลงโดยเด็ดขาด หากผู้ใดฝ่าฝืนนำไปใช้ในเชิงพาณิชย์โดยมิได้รับอนุญาต จะต้องรับผิดชอบ โดยถือเป็นความผิดในการลงผิดกฎหมายลิขสิทธิ์ ทั้งนี้กรุณาศึกษารายละเอียดเงื่อนไขการใช้งานใน Terms ก่อนการใช้งาน

**Non-TAT Personnel**  
Every type of the files on the TAT Media Assets is the copyright of TAT only with the purpose of providing a service for anyone in need with free of charge. It is

ฉันยอมรับข้อกำหนดและเงื่อนไขทั้งหมด

**ยกเลิก** **ยอมรับ**

\* 2. หน่วยงาน  
Organization

\* 3. ท่านทราบข้อมูลการเปิดใช้งานระบบ TAT Media Asset (TMA) ผ่านช่องทางหรือสื่อใด  
From which channels did you learn about the information to connect to the TAT Media Asset (TMA)


สื่อประชาสัมพันธ์ของ ททท.  
TAT's public relations media

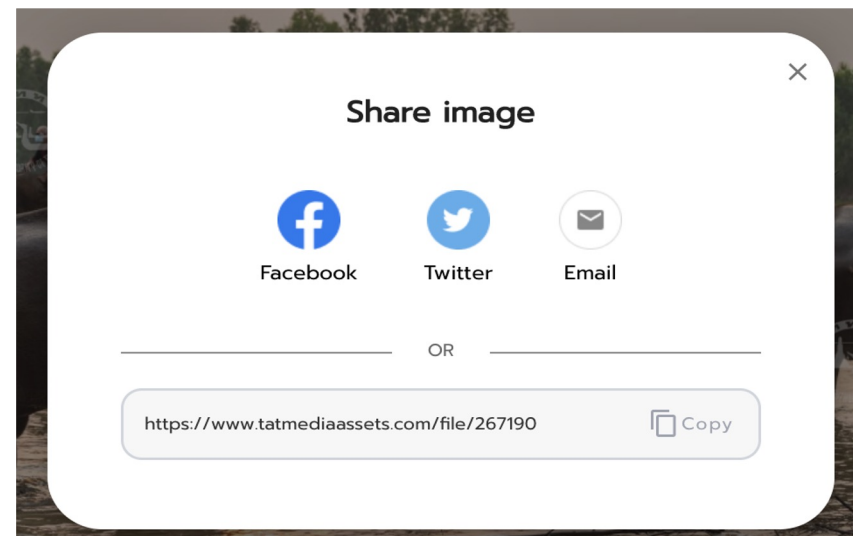
สื่อ Social Media : Line/Facebook เป็นต้น  
Social media: Line, Facebook, etc.

อื่น ๆ (โปรดระบุ)  
Others (please specify)

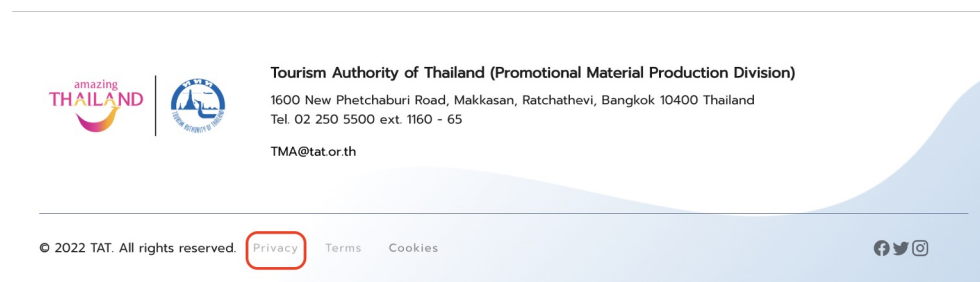
**Close and download**



8.4 คำสั่ง Share เมื่อคลิก “  Share ” จะปรากฏหน้าต่าง เพื่อเลือกแชร์ไฟล์ที่ต้องการไปยัง Platform Facebook, Twitter, Email และสามารถ Copy URL เพื่อส่งต่อไปยังช่องทางอื่นๆ ได้เช่นกัน



## 9. วิธีการใช้งาน ส่วน Footer ด้านท้ายของเว็บไซต์ เมื่อคลิก “ Privacy ” จะปรากฏนโยบายความเป็นส่วนตัว



### นโยบายความเป็นส่วนตัว

คุณสามารถควบคุมข้อมูลส่วนบุคคลที่มีการให้ที่ Tatmediaassets.com ทั้งหมด โดยทางทีมงานได้จัดทำนโยบายความเป็นส่วนตัวขึ้น เพื่อแจ้งว่าทางเรามีการจัดเก็บรวบรวมข้อมูลอย่างไร มีวัตถุประสงค์ใดบ้าง รวมถึงการติดต่อเรา โดยท้ายที่สุดเราเคารพและให้ความสำคัญกับความเป็นส่วนตัวของผู้ใช้งาน Tatmediaassets.com อย่างที่สุด

คำนำ	▼
วัตถุประสงค์ของนโยบายความเป็นส่วนตัวนี้	▼
เกี่ยวกับเรา	▼
ติดต่อเรา	▼
การดำเนินการของเราในการเก็บรวบรวมและรับข้อมูลส่วนบุคคล	▼
บุคคลที่เราเก็บรวบรวมข้อมูล	▼
ข้อมูลส่วนบุคคลที่เราเก็บรวบรวมและวิธีการใช้ข้อมูล(1)	▼
ข้อมูลส่วนบุคคลที่เราเก็บรวบรวมและวิธีการใช้ข้อมูล(2)	▼
กรณีที่คุณไม่ให้อข้อมูลส่วนบุคคลของคุณ	▼
วิธีการขอความยินยอมจากคุณ	▼
สิทธิและวิธีการของคุณที่สาม	▼

## 9.1 เมื่อคลิก “ Terms ” จะปรากฏเงื่อนไขและข้อกำหนดการใช้งานระบบ TAT Media Assets (TMA)

**Tourism Authority of Thailand (Promotional Material Production Division)**  
 1600 New Phetchaburi Road, Makkasan, Ratchathevi, Bangkok 10400 Thailand  
 Tel. 02 250 5500 ext. 1160 - 65  
 TMA@tat.or.th

© 2022 TAT. All rights reserved. [Privacy](#) **Terms** [Cookies](#)

### เงื่อนไขและข้อกำหนดการใช้งานระบบ TAT Media Assets (TMA)

ข้อกำหนดแบ่งตามประเภทของสื่อ

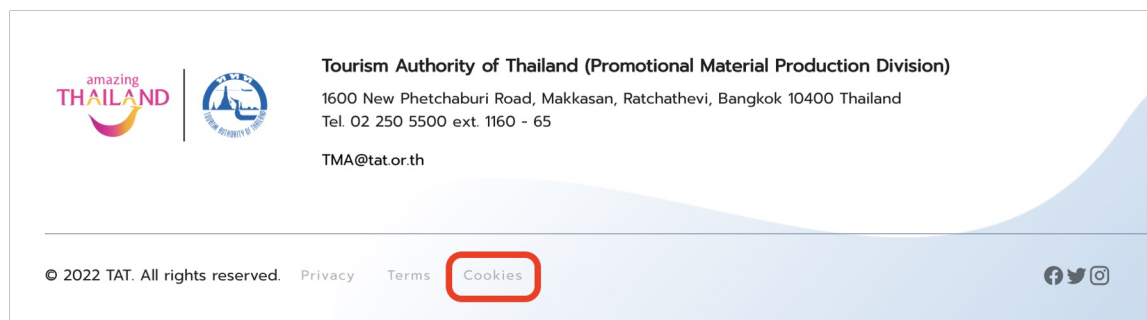
ภาพถ่าย	▼
ภาพยนตร์วีดิทัศน์ที่เป็นเรื่อง	▼
ภาพยนตร์ Footage	▼
ไฟล์เสียง	▼
สื่อสิ่งพิมพ์	▼

### ข้อกำหนดการใช้งาน

- การนำไฟล์ภาพถ่าย ภาพยนตร์และไฟล์เสียงทุกประเภท รวมทั้งไฟล์สื่อสิ่งพิมพ์ ในระบบ TAT Media Assets ไปใช้งานในทุกประเภทสื่อ จะต้องระบุข้อความว่า สันติกรรมของกองท่องเที่ยวแห่งประเทศไทย (ททท.) หรือ Copyright of The Tourism Authority of Thailand ด้วย
- ไม่อนุญาตให้ใช้ตราสัญลักษณ์ของกองท่องเที่ยวแห่งประเทศไทย (ททท.) ลงในสื่อประชาสัมพันธ์ ใด ๆ โดยเด็ดขาด
- ในกรณีที่นำไปจัดทำสื่อสิ่งพิมพ์ เมื่อจัดทำสื่อเสร็จสิ้นแล้วจะต้องจัดส่งตัวอย่างสื่อนี้ให้กับการท่องเที่ยวแห่งประเทศไทย 3 ชุด ภายในเวลา 4 เดือน ตามที่อยู่ดังนี้  
 กองวางแผนและผลิตสื่อ (TAT Media Assets)  
 1600 ถนนเพชรบุรีตัดใหม่ แขวงมักกะสัน  
 เขตราชเทวี กรุงเทพฯ 10400
- ในกรณีที่เป็นสื่อออนไลน์ หรือ Social ต่าง ๆ เมื่อนำภาพไปใช้งาน จะต้องทำการส่งตัวอย่างสื่อออนไลน์ (URL) ของสื่อดังกล่าวมาที่ Email : [TMA@tat.or.th](mailto:TMA@tat.or.th)



## 9.2 เมื่อคลิก “ Cookies ” จะปรากฏนโยบายการใช้งานคุกกี



### นโยบายการใช้งานคุกกี

นโยบายนี้ใช้บังคับกับการจัดการคุกกีของเรา สำหรับข้อมูลเพิ่มเติมเกี่ยวกับการจัดการข้อมูลส่วนบุคคลของท่าน โปรดดู [นโยบายความเป็นส่วนตัว](#)

คุกกีคืออะไร	▼
เราใช้คุกกีอย่างไร	▼
เราใช้คุกกีประเภทใด	▼
เราเก็บรวบรวมข้อมูลของท่าน ณ ที่ใด	▼
ฐานทางกฎหมายของเรา	▼
การประมวลผลข้อมูลของท่าน	▼
วิธีการจัดเก็บ	▼
ท่านจะจัดการคุกกีได้อย่างไร	▼
สิทธิของท่านในฐานะเจ้าของข้อมูล	▼

### 9.3 เมื่อคลิก “ **Instruction** ” จะปรากฏวิธีการใช้งานเว็บไซต์ TAT Media Assets (Website Instruction)



**Tourism Authority of Thailand (Promotional Material Production Division)**

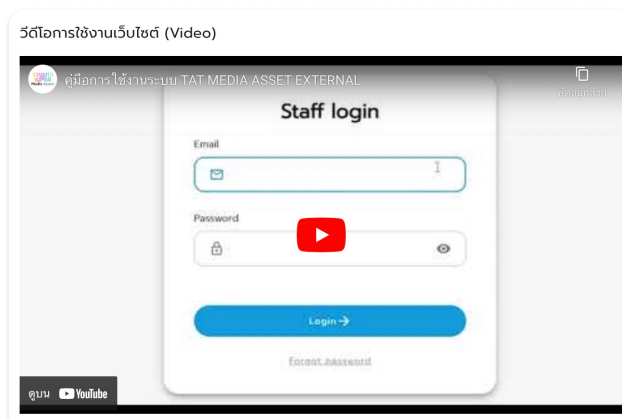
1600 New Phetchaburi Road, Makkasan, Ratchathevi, Bangkok 10400 Thailand

Tel. 02 250 5500 ext. 1160 - 65

TMA@tat.or.th

© 2022 TAT. All rights reserved. [Privacy](#) [Terms](#) [Cookies](#) [Instruction](#)

#### วิธีการใช้งานเว็บไซต์ TAT Media Assets (Website Instruction)



#### เอกสารคู่มือการใช้งาน (Manual)

วิธีการใช้งานเบื้องต้นของเว็บไซต์ ประกอบด้วยวิธีการสมัครสมาชิก การค้นหาข้อมูล การทำคำร้องขอไฟล์ และอื่นๆ  
Instruction on using the site. Including register, search, requesting file usage, etc.

[Download PDF](#)



9.4 เมื่อคลิก Icon Facebook, Twitter, Instagram “  ” จะเป็นการเข้าสู่ Platform อื่น ๆ ของ ททท.

