





# Programma MH6

## Milltech

### Super matt

### Leaf metal

### Laminato

Laminate  
Stratifié  
Laminado  
Laminat

### Fenix

### Laccato satinato

Satin lacquer  
Laqué satiné  
Lacado satinado  
Lack satiniert

### Laccato lucido

Gloss lacquer  
Laqué brillant  
Lacado brillante  
Lack Hochglanz

### Laccato raw poro aperto

Raw open-pore lacquer  
Laqué raw à pores ouverts  
Lacado raw a poro abierto  
Offenporige Lackausführung Raw

### Rovere raw

Raw oak  
Chêne raw  
Roble raw  
Eiche Raw

### Noce raw

Raw walnut  
Noyer raw  
Nogal raw  
Nussbaum Raw

### Eucalipto raw

Raw Eucalyptus  
Eucalyptus Raw  
Eucalipto raw  
Eukalyptus Raw

### Legni custom/bilia

Custom/grain matched wood  
Bois Custom veines même aspect  
Maderas Custom/en paquete  
Holz Custom/mit gleichf. Maserung

### Calce

Lime  
Chaux  
Cal  
Kalkverputz

### Resina cemento


























Cement-effect resin  
Résine aspect ciment  
Resina cemento  
Kunstharz in Zementoptik

### Acciaio inox

Stainless steel  
Acier inox  
Acero inox  
Edelstahl

milltech

opaco - matt - mat - mate - matt

						
opaco	bianco <b>D01</b>	magnolia <b>D92</b>	champagne <b>D90</b>	beige <b>D91</b>	agata grey <b>D93</b>	grigio cendre <b>D95</b>
						
opaco	perla <b>D96</b>	argilla <b>D80</b>	grigio marna <b>D81</b>	bronzo <b>D97</b>	lava <b>D98</b>	rovere bruges* <b>DVB</b>
						
opaco	pembroke* <b>D99</b>	noce milano* <b>DNM</b>	eucalipto* <b>D89</b>	rovere carbone* <b>DVC</b>	rovere tivoli* <b>DRT</b>	rovere fumo* <b>DRF</b>
						
opaco	riace <b>D83</b>	iron <b>D84</b>	black dust* <b>D86</b>	bronze ref* <b>D60</b>	metal ref* <b>D61</b>	sahara noir raw* <b>D87</b>
						
opaco	graphite raw* <b>D88</b>					

\* Finiture con senso vena - Finishes with direction of grain - Finitions avec sens des veinures - Acabados con dirección de la veta - Ausführungen mit Verlauf der Maserung

super matt

opaco - matt - mat - mate - matt

					
opaco	white <b>D74</b>	warm grey <b>D70</b>	smoke grey <b>D71</b>	london grey <b>D72</b>	black grey <b>D73</b>

leaf metal









































opaco - matt - mat - mate - matt

			
opaco	dark brown* <b>F21</b>	ivory* <b>F22</b>	dark grey* <b>F20</b>

\* Finiture con senso vena - Finishes with direction of grain - Finitions avec sens des veinures - Acabados con dirección de la veta - Ausführungen mit Verlauf der Maserung

laminato - laminate - stratifié - laminado - Laminat

opaco - matt - mat - mate - matt

						
opaco	bianco 601	magnolia 692	champagne 690	oxford 614	beige 691	grigio chiaro 620
						
opaco	agata grey 693	cendre 665	graphite 621	perla 694	argilla 605	grigio marna 606
						
opaco	bronzo 669	lava 668	silver stone 657	canapa stone 656	grey stone 658	cemento 684
						
opaco	pietra piacentina* 685	pietra grigia 674	black rock 675	cesar brown 676	rovere chiaro* 630	rovere bruges* 680
						
opaco	olmo fiammato* 679	olmo* 677	pembroke* 666	rovere tabacco* 634	noce milano* 624	olmo brown* 635
						
opaco	rovere bruciato* 682	rovere carbone* 681	rovere tivoli* 667	rovere fumo* 626	eucalipto* 609	riace 610
						
opaco	iron 611	black dust* 627	sahara noir raw* 623	graphite raw* 625	* Finiture con senso vena Finishes with direction of grain Finitions avec sens des veinures Acabados con dirección de la veta Ausführungen mit Verlauf der Maserung	

fenix

opaco - matt - mat - mate - matt

						
opaco	bianco kos 640	champagne 642	terra 644	atmosfera 645	nero 646	grigio efeso 648
						
opaco	arizona 638	grigio antrim 639	grigio bromo 649	cacao 637		



































satinato: satin - satiné - mate - Satiniert / lucido: gloss - brillant - brillante - Hochglanz / raw poro aperto: raw open-pore - raw pores ouverts - raw a poro abierto - Ausführung "raw" offenporig

satinato lucido						
	bianco <b>SBI</b> <b>LBI</b>	bianco snow <b>SBW</b> <b>LBW</b>	corda <b>SCO</b> <b>LCO</b>	fokus sale <b>SFS</b> <b>LFS</b>	sabbia amande <b>SAS</b> <b>LSA</b>	tortora <b>STO</b> <b>LTO</b>
satinato lucido						
	vapore <b>SVP</b> <b>LVP</b>	beige tornabuoni <b>SBV</b> <b>LBV</b>	conchiglia <b>SCN</b> <b>LCN</b>	ecru caramel <b>SEC</b> <b>LEC</b>	fokus rena <b>SFR</b> <b>LFR</b>	melanzana <b>SME</b> <b>LME</b>
satinato lucido						
	atmosfera <b>SAT</b> <b>LAT</b>	marrone noisette <b>SMN</b> <b>LMN</b>	fokus roccia <b>SFO</b> <b>LFO</b>	terra amazon <b>STA</b> <b>LTA</b>	nuvola <b>SNU</b> <b>LNU</b>	grigio steel <b>SGT</b> <b>LGT</b>
satinato lucido						
	grigio perla <b>SGR</b> <b>LGR</b>	ghiaccio <b>SGH</b> <b>LGH</b>	grigio smoke <b>SGS</b> <b>LGS</b>	grigio pietra chiara <b>SGP</b> <b>LPG</b>	grey calm <b>SFG</b> <b>LFG</b>	sahara <b>SFV</b> <b>LFV</b>
satinato lucido						
	grigio cendre <b>SGC</b> <b>LGE</b>	fokus piombo <b>SFP</b> <b>LFP</b>	graphite <b>SFT</b> <b>LFT</b>	amber <b>SFA</b> <b>LFA</b>	dark depth <b>SFD</b> <b>LFD</b>	grigio bluestone <b>SGB</b> <b>LGB</b>
satinato lucido						
	nero <b>SNE</b> <b>LNE</b>	panna <b>SPA</b> <b>LPA</b>	orzo <b>SGO</b> <b>LGO</b>	ocrà <b>SOC</b> <b>LOC</b>	peperone <b>SPG</b> <b>LGP</b>	mandarino <b>SMA</b> <b>LMA</b>
satinato lucido						
	rosso <b>SRO</b> <b>LRO</b>	mattone <b>SGM</b> <b>LGM</b>	bordeaux <b>SRB</b> <b>LBX</b>	prugna <b>SPR</b> <b>LPR</b>	verde fieno <b>SVF</b> <b>LVF</b>	verde oliva <b>SVL</b> <b>LVL</b>
satinato lucido						
	verde lime <b>SVE</b> <b>LVE</b>	azzurro <b>SAZ</b> <b>LAZ</b>	verde balsamo <b>SVB</b> <b>LVB</b>	blu notte <b>SBN</b> <b>LBN</b>	blu scuro <b>SSB</b> <b>LBS</b>	nero greco <b>SFN</b> <b>LFN</b>
satinato lucido						
	royal grey <b>SFB</b> <b>LFB</b>	stone grey <b>SFH</b> <b>LFH</b>	colore a campione <b>S99</b> <b>L99</b>			



laccato raw poro aperto - raw open-pore lacquer - laqué raw à pores ouverts - lacado raw a poro abierto - Offenporige Lackausführung Raw


poro aperto - open-pore - pores ouverts - poro abierto - offenporig

poro aperto	 bianco <b>RBI</b>	 bianco snow <b>RBW</b>	 corda <b>RCO</b>	 fokos sale <b>RFS</b>	 sabbia amande <b>RSA</b>	 tortora <b>RTO</b>
poro aperto	 vapore <b>RVP</b>	 beige tornabuoni <b>RBV</b>	 conchiglia <b>RCN</b>	 ecru caramel <b>REC</b>	 fokos rena <b>RFR</b>	 melanzana <b>RME</b>
poro aperto	 atmosfera <b>RAT</b>	 marrone noisetto <b>RMN</b>	 fokos roccia <b>RFO</b>	 terra amazzon <b>RTZ</b>	 nuvola <b>RNU</b>	 grigio steel <b>RGT</b>
poro aperto	 ghiaccio <b>RGH</b>	 grigio smoke <b>RGS</b>	 grigio pietra chiara <b>RPC</b>	 grey calm <b>RFG</b>	 sahara <b>RFV</b>	 grigio cendre <b>RGE</b>
poro aperto	 fokos piombo <b>RFP</b>	 graphite <b>RFT</b>	 amber <b>RFA</b>	 dark depth <b>RFD</b>	 grigio bluestone <b>RGB</b>	 nero <b>RNE</b>
poro aperto	 nero greco <b>RFN</b>	 royal grey <b>RFB</b>	 stone grey <b>RFH</b>	 colore a campione <b>R99</b>		

rovere raw - raw oak - chêne raw - roble raw - Eiche Raw

 rovere carbone <b>RD1</b>	 rovere fumo <b>RD7</b>	 rovere cuoio <b>RD3</b>	 rovere ossidato <b>RD5</b>	 rovere cenere <b>RD4</b>	 rovere puro <b>RD6</b>
 rovere caffè <b>RD8</b>	 rovere brown <b>R01</b>	 rovere cortina <b>R06</b>			


noce raw - raw walnut - noyer raw - nogal raw - Nussbaum Raw




noce cuoio  
**ND3**



noce cenere  
**ND4**



noce sbiancato  
**ND1**



noce naturale  
**ND2**



noce ossidato  
**ND5**



noce classic  
**ND6**




noce milano  
**N03**



noce grigio  
**N04**

eucalipto raw - raw eucalyptus - eucalyptus raw - eucalipto raw - Eukalyptus Raw



eucalipto brera  
**ED1**

legni bilia - grain matched wood - bois veines même aspect - maderas en paquete - Holz mit gleichförmiger Maserung



ebano  
**TLE**



salice mississippi  
**TLS**




noce canaletto  
**TLN**



palissandro  
**TEO**

legni custom - custom wood - bois custom - maderas Custome - Holz Custom



legni custom  
**TLC**

Personalizzazione anta su campione fornito dal cliente  
 Door customised in compliance with customer's sample  
 Personnalisation de la porte sur échantillon fourni par le client  
 Personalización de puerta a partir de muestra entregada por el cliente  
 Individuelle Gestaltung der Tür laut Muster des Kunden

calce - lime - chaux - cal - Kalkverputz




bianco snow

**TCS**




beige tornabuoni

**TCV**



grey calm


**TCG**



dark depht

**TCD**

resina cemento - cement effect resin - résine aspect ciment - resina cemento - Kunstharz in Zementoptik



bianco

**TRB**



grigio cemento

**TRC**



beige tornabuoni

**TRV**



cendre

**TRD**




antracite

**TRA**




nero

**TRN**




ivory

**TRI**




silver

**TRS**



plumb


**TRP**



amber

**TRX**

acciaio inox - stainless steel - acier inox - acero inox - Edelstahl



inox

**INO**

Per fattibilità moduli contattare l'ufficio vendite Modulnova  
 Please contact the Modulnova sales department to check for feasibility of modules  
 Pour la faisabilité des modules, s'adresser au service des ventes Modulnova  
 Para conocer la factibilidad de los módulos, contacte con el departamento de ventas de Modulnova  
 Hinsichtlich der Durchführbarkeit der Module wenden Sie sich bitte an das Verkaufsbüro Modulnova



## MH6

### maniglie con supplemento di prezzo

handles available with a surcharge - poignées avec supplément - tiradores con recargo - Griffe mit Preiszuschlag



distanziale concavo (gola)

Finiture disponibili a pag. 153  
Available finishes on page 153  
Finitions disponibles page 153  
Acabados disponibles en pág. 153  
Lieferbare Ausführung auf Seite 153



maniglia Moon

Acciaio satinato  
Satin steel  
Acier satiné  
Acero satinado  
Satinierter Stahl



maniglia Quadro

Acciaio satinato  
Satin steel  
Acier satiné  
Acero satinado  
Satinierter Stahl



maniglione Quadro

Acciaio satinato  
Satin steel  
Acier satiné  
Acero satinado  
Satinierter Stahl



maniglione Tube

Acciaio satinato  
Satin steel  
Acier satiné  
Acero satinado  
Satinierter Stahl




maniglione Tube

Acciaio nero  
Black steel  
Acier noir  
Acero negro  
Schwarz Stahl



maniglione Barra

Alluminio "zero chimico"  
"Zero chimico" aluminium  
Aluminium "zéro chimique"  
Aluminio "cero químico"  
"null-chemisches" Aluminium  
Canna di fucile  
Gun barrel grey  
Canon de fusil  
Asfalto metalizado  
Gunmetal Grau



maniglia L25 personalizzabile  
(Non disponibile per MH6 inox)

Inox  
Stainless steel  
Inox  
Acero inox  
Edelstahl  
Nero  
Black  
Noir  
Negro  
Schwarz

### finitura scocca


carcasses - finition caisson - acabado estructura - Korpussinnenseite




grigio texture

### finitura scocca con supplemento di prezzo


carcasses available with a surcharge - finition caisson avec supplément - acabado estructura con recargo - Korpussinnenseite mit Preiszuschlag



lava



eucalipto



riace

**I Anta Milltech:** anta spessore 20 mm. realizzata con pannello di particelle di legno a bassa emissione di formaldeide (classe E1) rivestito con carta melaminica.

**Anta super matt:** anta spessore 20 mm. realizzata con pannello mdf rivestito con laminato da 0,8 mm. super opaco, antimpronta, morbido al tatto e resistente al graffio.

**Anta leaf metal:** anta spessore 20 mm. realizzata con pannello mdf rivestito con laminato in PET 3 strati. Nello strato intermedio è presente una foglia micron di alluminio. Lo strato superiore garantisce una ottima resistenza al graffio.

**Anta laminato:** anta spessore 20 mm. realizzata con pannello di particelle di legno a bassa emissione di formaldeide (classe E1) rivestito su due lati con foglio laminato e bordato 4 lati con bordo unicolor. Incollaggio poliuretano.

**Anta laminato Fenix:** anta spessore 20 mm. realizzata con pannello di particelle di legno a bassa emissione di formaldeide (classe E1) rivestito su un lato con foglio laminato Fenix e bordato 4 lati con bordo ABS. Incollaggio poliuretano.

**Anta laccato satinato:** anta spessore 20 mm. realizzata con pannello mdf laccato satinato su fondo poliestere.

**Anta laccato lucido:** anta spessore 20 mm. realizzata con pannello mdf laccato lucido su fondo poliestere.

**Anta laccato raw poro aperto:** anta spessore 20 mm. realizzata con pannello di particelle di legno a bassa emissione di formaldeide (classe E1) rivestito con piallaccio di rovere, bordato legno su quattro lati e laccato.

**Anta noce raw:** anta spessore 20 mm. realizzata con pannello di particelle di legno a bassa emissione di formaldeide (classe E1) rivestito con piallaccio di noce, bordato legno su quattro lati e verniciato con tinte a base di oli naturali.

**Anta rovere raw:** anta spessore 20 mm. realizzata con pannello di particelle di legno a bassa emissione di formaldeide (classe E1) rivestito con piallaccio di rovere, bordato legno su quattro lati e verniciato con tinte a base di oli naturali.

**Anta eucalipto raw:** anta spessore 20 mm. realizzata con pannello di particelle di legno a bassa emissione di formaldeide (classe E1) rivestito con piallaccio di eucalipto, bordato legno su quattro lati e verniciato con tinte a base di oli naturali.

**Anta legni custom/bilia:** anta spessore 20 mm. realizzata con pannello di particelle di legno a bassa emissione di formaldeide (classe E1) rivestito con foglia di legno in bilia con continuità di vena.

**Anta calce/resina cemento:** anta spessore 20 mm. realizzata con pannello mdf a bassa emissione di formaldeide (classe E1) ricoperto con più mani di intonaco (calce) o biomalta (resina cemento).

**Anta acciaio inox:** anta spessore 20 mm. realizzata con pannello di particelle di legno a bassa emissione di formaldeide (classe E1) rivestito frontalmente con lamina di acciaio inox piegata sui quattro bordi. Retro rivestito con lamina acciaio inox.

**GP Milltech door:** 20-mm thick door made of wood particleboard with a low formaldehyde emission (class E1) faced with melamine paper.

**Super matt door:** 20 mm thick door made from an MDF panel faced with 0.8 mm thick, super matt, fingerprint proof laminate that is soft to the touch and scratch resistant.

**Metal leaf door:** 20 mm thick door made from an MDF panel faced with 3 layers of PET laminate. The middle layer contains a micron sheet of aluminium. The top layer ensures excellent scratch resistance.

**Laminate door:** 20-mm thick door made of wood particleboard with a low formaldehyde emission (class E1) faced on both sides with sheets of laminate and edged on 4 sides with Unicolor. Polyurethane glue.

**Fenix laminate door:** 20-mm thick door made of wood particleboard with a low formaldehyde emission (class E1), faced on one side with a sheet of Fenix laminate and edged on 4 sides with ABS. Polyurethane glue.

**Satin lacquered door:** 20-mm thick door made from an MDF panel with a satin lacquered finish on a polyester base.

**Gloss lacquered door:** 20-mm thick door made from an MDF panel with a gloss lacquered finish on a polyester base.

**Open-pore lacquered door:** 20-mm thick door made of wood particleboard with a low formaldehyde emission (class E1), oak veneered and edged with wood on 4 sides and lacquered.

**Raw walnut door:** 20-mm thick door made of wood particleboard with a low formaldehyde emission (class E1), walnut veneered and edged with wood on 4 sides and varnished with natural oil-based shades.

**Raw oak door:** 20-mm thick door made of wood particleboard with a low formaldehyde emission (class E1) oak veneered and edged with wood on 4 sides and varnished with natural oil-based shades.

**Raw Eucalyptus door:** 20 mm thick door made of wood particleboard with a low formaldehyde emission (class E1), eucalyptus veneered and edged with wood on 4 sides and varnished with natural, oil-based shades.

**Custom/grain matched wood:** 20-mm thick door made of wood particleboard with a low formaldehyde emission (class E1) veneered with sheets of wood veneer having a continuous, evenly-distributed grain.

**Lime/cement-effect resin door:** 20-mm thick door made of MDF with a low formaldehyde emission (class E1) covered with various coats of plaster (lime) or bio-mortar (cement-effect resin).

**Stainless steel door:** 20-mm thick door made of wood particleboard with a low formaldehyde emission (class E1), faced at the front with a sheet of stainless steel folded over the four edges. Rear faced with a sheet of stainless steel.

**F Porte Milltech :** porte de 20 mm d'épaisseur, réalisée avec un panneau de particules à basse teneur en formaldéhyde (classe E1) revêtu d'un papier mélaminé.

**Porte super matt :** porte de 20 mm d'épaisseur, réalisée avec un panneau en MDF revêtu en stratifié super mat de 0,8 mm d'épaisseur, anti-empreintes, doux au toucher et résistant aux rayures.

**Porte Leaf Metal :** porte de 20 mm d'épaisseur, réalisée avec un panneau en MDF revêtu en PET 3 couches. La couche intermédiaire a une feuille d'aluminium micron. La couche supérieure assure une excellente résistance aux rayures.

**Porte stratifiée :** porte de 20 mm d'épaisseur, réalisée avec un panneau de particules à basse teneur en formaldéhyde (classe E1) revêtu sur les deux faces d'une feuille stratifiée et avec 4 chants en unicolor. Collage polyuréthane.

**Porte en stratifié Fenix :** porte de 20 mm d'épaisseur, réalisée avec un panneau de particules à basse teneur en formaldéhyde (classe E1) revêtu sur une face d'une feuille de stratifié Fenix et avec 4 chants en ABS. Collage polyuréthane.

**Porte laquée satinée :** porte de 20 mm d'épaisseur, réalisée avec un panneau en MDF laqué satiné sur support polyester.

**Porte laquée brillante :** porte de 20 mm d'épaisseur, réalisée avec un panneau en MDF laqué brillant sur support polyester.

**Porte laquée raw à pores ouverts :** porte de 20 mm d'épaisseur, réalisée avec un panneau de particules à basse teneur en formaldéhyde (classe E1) revêtu d'un placage chêne avec quatre chants en bois et laqué.

**Porte en noyer raw :** porte de 20 mm d'épaisseur, réalisée avec un panneau de particules à basse teneur en formaldéhyde (classe E1) revêtu d'un placage noyer raw avec quatre chants en bois et verni avec des teintures à base d'huiles naturelles.

**Porte en chêne raw :** porte de 20 mm d'épaisseur, réalisée avec un panneau de particules à basse teneur en formaldéhyde (classe E1) revêtu d'un placage chêne avec quatre chants en bois et verni avec des teintures à base d'huiles naturelles.

**Porte en eucalyptus Raw :** porte de 20 mm d'épaisseur, réalisée avec un panneau de particules à basse teneur en formaldéhyde (classe E1) revêtu d'un placage eucalyptus avec quatre chants en bois et verni avec des teintures à base d'huiles naturelles.

**Bois Custom veines même aspect :** porte de 20 mm d'épaisseur, réalisée avec un panneau de particules à basse teneur en formaldéhyde (classe E1) revêtu d'une feuille de bois travaillée avec une technique permettant d'obtenir la continuité des veines sur tous les panneaux.

**Porte finition chaux / résine aspect ciment :** porte de 20 mm d'épaisseur, réalisée avec un panneau en MDF à basse teneur en formaldéhyde (Classe E1) recouvert de plusieurs couches d'enduit (pour la finition chaux) ou de bio-mortier (pour la finition résine aspect ciment).

**Porte en acier inox :** porte de 20 mm d'épaisseur, réalisée avec un panneau de particules à basse teneur en formaldéhyde (classe E1) revêtu sur la face avant d'une plaque en acier inox pliée sur les quatre chants. Face arrière revêtue d'une plaque en acier inox.

**E Puerta de Milltech:** puerta de 20 mm de grosor realizada con tablero de aglomerado de madera con baja emisión en formaldehído (clase E1) recubierto con papel impregnado de resinas melamínicas.

**Puerta super matt:** puerta de 20 mm de grosor realizada con tablero de MDF recubierto con laminado de 0,8 mm súper mate, antihuellas, suave al tacto y resistente al rayado.

**Puerta leaf metal:** puerta de 20 mm de grosor realizada con tablero de MDF recubierto con laminado PET 3 capas. La capa intermedia incluye una hoja micron de aluminio. La capa superior asegura la máxima resistencia al rayado.

**Puerta de laminado:** puerta de 20 mm de grosor realizada con tablero de aglomerado de madera con baja emisión en formaldehído (clase E1), con dos caras recubiertas de laminado y canteado 4 lados con unicolor. Adhesivo poliuretánico.

**Puerta de laminado Fenix:** puerta de 20 mm de grosor realizada con tablero de aglomerado de madera con baja emisión en formaldehído (clase E1), una cara recubierta con hoja de laminado Fenix y canteado 4 lados con ABS. Adhesivo poliuretánico.

**Puerta lacada satinada:** puerta de 20 mm de grosor realizada con tablero de MDF lacado satinado sobre sustrato de poliéster.

**Puerta lacada brillante:** puerta de 20 mm de grosor realizada con tablero de MDF lacado brillante sobre sustrato de poliéster.

**Puerta lacada raw a poro abierto:** puerta de 20 mm de grosor realizada con tablero de aglomerado de madera con baja emisión de formaldehído (clase E1) chapado en roble y canteado 4 lados en madera y lacado.

**Puerta de nogal raw:** puerta de 20 mm de grosor realizada con tablero de aglomerado de madera con baja emisión en formaldehído (clase E1) chapado en nogal, canteado 4 lados en madera y barnizado a base de aceites naturales.

**Puerta de roble raw:** puerta de 20 mm de grosor realizada con tablero de aglomerado de madera con baja emisión en formaldehído (clase E1) chapado en roble, canteado 4 lados en madera y barnizado a base de aceites naturales.

**Puerta de eucalipto raw:** puerta de 20 mm de grosor realizada con tablero de aglomerado de madera con baja emisión en formaldehído (clase E1) chapado en eucalipto, canteado 4 lados en madera y barnizado a base de aceites naturales.

**Maderas Custom/en paquete:** puerta de 20 mm de grosor realizada con tablero de aglomerado de madera con baja emisión en formaldehído (clase E1) chapado en paquete en madera con continuidad de las vetas.

**Puerta de cal/resina cemento:** puerta de 20 mm de grosor realizada con tablero de MDF con baja emisión en formaldehído (clase E1) recubierto con varias capas de enlucido (cal) o bio-mortero (resina cemento).

**Puerta de acero inox:** puerta de 20 mm de grosor realizada con tablero de aglomerado de madera con baja emisión en formaldehído (clase E1) recubierto frontalmente con lámina de acero inox plegada en los cuatro cantos. Parte trasera recubierta con lámina de acero inox.

**D Tür in Milltech:** Tür Stärke 20 mm, hergestellt aus einer Holzspanplatte mit niedriger Formaldehydabgabe (Klasse E1) mit Beschichtung aus melaminharzgetränktem Papier.

**Tür super matt:** Tür Stärke 20 mm, hergestellt aus einer MDF-Platte mit Laminatbeschichtung 0,8 mm, super matt, fingerabdruckresistent, berührungsfreundlich und kratzfest.

**Tür Leaf metal:** Tür Stärke 20 mm, hergestellt aus einer MDF-Platte mit dreischichtiger PET-Laminatbeschichtung. In der Mittelschicht befindet sich eine mikrofeine Aluminiumfolie. Die obere Schicht gewährleistet eine ausgezeichnete Kratzfestigkeit.

**Tür in Laminat:** Tür Stärke 20 mm, hergestellt aus einer Holzspanplatte mit niedriger Formaldehydabgabe (Klasse E1), beide Seiten mit Laminatbeschichtung und vier Seiten mit Kante Unicolor. Verleimung mit Polyurethan.

**Tür in Laminat Fenix:** Tür Stärke 20 mm, hergestellt aus einer Holzspanplatte mit niedriger Formaldehydabgabe (Klasse E1), 1 Seite mit Laminatbeschichtung Fenix und vier Seiten mit ABS-Kante. Verleimung mit Polyurethan.

**Tür in Lack satiniert:** Tür Stärke 20 mm, hergestellt aus einer MDF-Platte in Ausführung Lack satiniert auf Polyesterbasis.

**Tür in Lack Hochglanz:** Tür Stärke 20 mm, hergestellt aus einer MDF-Platte in Ausführung Lack Hochglanz auf Polyesterbasis.

**Tür in offenerporiger Lackausführung Raw:** Tür Stärke 20 mm, hergestellt aus einer Holzspanplatte mit niedriger Formaldehydabgabe (Klasse E1) mit Beschichtung in Eichenfurnier, alle vier Kanten aus Holz, mit Lackierung.

**Tür in Nussbaum Raw:** Tür Stärke 20 mm, hergestellt aus einer Holzspanplatte mit niedriger Formaldehydabgabe (Klasse E1) mit Beschichtung in Nussbaumfurnier, alle vier Kanten aus Holz, Lackierung mit Farben auf Naturölbasis.

**Tür in Eiche Raw:** Tür Stärke 20 mm, hergestellt aus einer Holzspanplatte mit niedriger Formaldehydabgabe (Klasse E1) mit Beschichtung in Eichenfurnier, alle vier Kanten aus Holz, Lackierung mit Farben auf Naturölbasis.

**Tür in Eukalyptus Raw:** Tür Stärke 20 mm, hergestellt aus einer Holzspanplatte mit niedriger Formaldehydabgabe (Klasse E1) mit Beschichtung in Eukalyptusfurnier, alle vier Kanten aus Holz, Lackierung mit Farben auf Naturölbasis.

**Tür in Holz Custom/mit gleichförmiger Maserung:** Tür Stärke 20 mm, hergestellt aus einer Holzspanplatte mit niedriger Formaldehydabgabe (Klasse E1) mit Holzfurnier mit gleichförmiger Maserung.

**Tür mit Kalkverputz/Kunstharz in Zementoptik:** Tür Stärke 20 mm, hergestellt aus einer MDF-Platte mit niedriger Formaldehydabgabe (Klasse E1), die mehrere Verputzschichten (Kalk) oder Schichten aus Biomörtel (Kunstharz in Zementoptik) aufweist.

**Tür in Edelstahl:** Tür Stärke 20 mm, hergestellt aus einer Holzspanplatte mit niedriger Formaldehydabgabe (Klasse E1), die Vorderseite ist mit einer auf allen vier Kanten gebogenen Edelstahlfolie beschichtet. Rückseite mit Beschichtung aus Edelstahlfolie.



# Programma LIGHT

## Milltech

## Super matt

## Leaf metal

## Laminato

Laminare  
Stratifié  
Laminado  
Laminat

## Fenix

## Laccato satinato

Satin lacquer  
Laqué satiné  
Lacado satinado  
Lack satiniert

## Laccato lucido

Gloss lacquer  
Laqué brillant  
Lacado brillante  
Lack Hochglanz

## Laccato raw poro aperto

Raw open-pore lacquer  
Laqué raw à pores ouverts  
Lacado raw a poro abierto  
Offenporige Lackausführung Raw

## Rovere raw

Raw oak  
Chêne raw  
Roble raw  
Eiche Raw

## Noce raw

Raw walnut  
Noyer raw  
Nogal raw  
Nussbaum Raw

## Eucalipto raw

Raw Eucalyptus  
Eucalyptus Raw  
Eucalipto raw  
Eukalyptus Raw

## Vetro laccato satinato

Satin lacquered glass  
Verre laqué satiné  
Cristal lacado satinado  
Glas satiniert lackiert

## Vetro laccato lucido

Gloss lacquered glass  
Verre laqué brillant  
Cristal lacado brillante  
Glas Hochglanz lackiert


























## Gres



# LIGHT

## milltech

opaco - matt - mat - mate - matt

opaco	 biano <b>D01</b>	 magnolia <b>D92</b>	 champagne <b>D90</b>	 beige <b>D91</b>	 agata grey <b>D93</b>	 grigio cendre <b>D95</b>
opaco	 perla <b>D96</b>	 argilla <b>D80</b>	 grigio marna <b>D81</b>	 bronzo <b>D97</b>	 lava <b>D98</b>	 rovere bruges* <b>DVB</b>
opaco	 pembroke* <b>D99</b>	 noce milano* <b>DNM</b>	 eucalipto* <b>D89</b>	 rovere carbone* <b>DVC</b>	 rovere tivoli* <b>DRT</b>	 rovere fumo* <b>DRF</b>
opaco	 riace <b>D83</b>	 iron <b>D84</b>	 black dust* <b>D86</b>	 bronze ref* <b>D60</b>	 metal ref* <b>D61</b>	 sahara noir raw* <b>D87</b>
opaco	 graphite raw* <b>D88</b>					

\* Finiture con senso vena - Finishes with direction of grain - Finitions avec sens des veinures - Acabados con dirección de la veta - Ausführungen mit Verlauf der Maserung

## super matt

opaco - matt - mat - mate - matt

opaco	 white <b>D74</b>	 warm grey <b>D70</b>	 smoke grey <b>D71</b>	 london grey <b>D72</b>	 black grey <b>D73</b>
-------	--	--	---	--	---

## leaf metal









































opaco - matt - mat - mate - matt

opaco	 dark brown* <b>F21</b>	 ivory* <b>F22</b>	 dark grey* <b>F20</b>
-------	--	---	---

\* Finiture con senso vena - Finishes with direction of grain - Finitions avec sens des veinures - Acabados con dirección de la veta - Ausführungen mit Verlauf der Maserung

laminato - laminate - stratifié - laminado - Laminat

opaco - matt - mat - mate - matt

						
opaco	bianco 601	magnolia 692	champagne 690	oxford 614	beige 691	grigio chiaro 620
						
opaco	agata grey 693	cendre 665	graphite 621	perla 694	argilla 605	grigio marna 606
						
opaco	bronzo 669	lava 668	silver stone 657	canapa stone 656	grey stone 658	cemento 684
						
opaco	pietra piacentina* 685	pietra grigia 674	black rock 675	cesar brown 676	rovere chiaro* 630	rovere bruges* 680
						
opaco	olmo fiammato* 679	olmo* 677	pembroke* 666	rovere tabacco* 634	noce milano* 624	olmo brown* 635
						
opaco	rovere bruciato* 682	rovere carbone* 681	rovere tivoli* 667	rovere fumo* 626	eucalipto* 609	riace 610
						
opaco	iron 611	black dust* 627	sahara noir raw* 623	graphite raw* 625	* Finiture con senso vena Finishes with direction of grain Finitions avec sens des veinures Acabados con dirección de la veta Ausführungen mit Verlauf der Maserung	

fenix

opaco - matt - mat - mate - matt

						
opaco	bianco kos 640	champagne 642	terra 644	atmosfera 645	nero 646	grigio efeso 648
						
opaco	arizona 638	grigio antrim 639	grigio bromo 649	cacao 637		



# LIGHT


































laccato - lacquered - laqué - lacado - Lackausführung

satinato: satin - satiné - mate - Satiniert / lucido: gloss - brillant - brillante - Hochglanz / raw poro aperto: raw open-pore - raw pores ouverts - raw a poro abierto - Ausführung "raw" offenporig

satinato lucido						
	bianco <b>SBI</b> <b>LBI</b>	bianco snow <b>SBW</b> <b>LBW</b>	corda <b>SCO</b> <b>LCO</b>	fokus sale <b>SFS</b> <b>LFS</b>	sabbia amande <b>SAS</b> <b>LSA</b>	tortora <b>STO</b> <b>LTO</b>
satinato lucido						
	vapore <b>SVP</b> <b>LVP</b>	beige tornabuoni <b>SBV</b> <b>LBV</b>	conchiglia <b>SCN</b> <b>LCN</b>	ecru caramel <b>SEC</b> <b>LEC</b>	fokus rena <b>SFR</b> <b>LFR</b>	melanzana <b>SME</b> <b>LME</b>
satinato lucido						
	atmosfera <b>SAT</b> <b>LAT</b>	marrone noisette <b>SMN</b> <b>LMN</b>	fokus roccia <b>SFO</b> <b>LFO</b>	terra amazon <b>STA</b> <b>LTA</b>	nuvola <b>SNU</b> <b>LNU</b>	grigio steel <b>SGT</b> <b>LGT</b>
satinato lucido						
	grigio perla <b>SGR</b> <b>LGR</b>	ghiaccio <b>SGH</b> <b>LGH</b>	grigio smoke <b>SGS</b> <b>LGS</b>	grigio pietra chiara <b>SGP</b> <b>LPG</b>	grey calm <b>SFG</b> <b>LFG</b>	sahara <b>SFV</b> <b>LFV</b>
satinato lucido						
	grigio cendre <b>SGC</b> <b>LGE</b>	fokus piombo <b>SFP</b> <b>LFP</b>	graphite <b>SFT</b> <b>LFT</b>	amber <b>SFA</b> <b>LFA</b>	dark depth <b>SFD</b> <b>LFD</b>	grigio bluestone <b>SGB</b> <b>LGB</b>
satinato lucido						
	nero <b>SNE</b> <b>LNE</b>	panna <b>SPA</b> <b>LPA</b>	orzo <b>SGO</b> <b>LGO</b>	ocra <b>SOC</b> <b>LOC</b>	peperone <b>SPG</b> <b>LGP</b>	mandarino <b>SMA</b> <b>LMA</b>
satinato lucido						
	rosso <b>SRO</b> <b>LRO</b>	mattone <b>SGM</b> <b>LGM</b>	bordeaux <b>SRB</b> <b>LBX</b>	prugna <b>SPR</b> <b>LPR</b>	verde fieno <b>SVF</b> <b>LVF</b>	verde oliva <b>SVL</b> <b>LVL</b>
satinato lucido						
	verde lime <b>SVE</b> <b>LVE</b>	azzurro <b>SAZ</b> <b>LAZ</b>	verde balsamo <b>SVB</b> <b>LVB</b>	blu notte <b>SBN</b> <b>LBN</b>	blu scuro <b>SSB</b> <b>LBS</b>	nero greco <b>SFN</b> <b>LFN</b>
satinato lucido						
	royal grey <b>SFB</b> <b>LFB</b>	stone grey <b>SFH</b> <b>LFH</b>	colore a campione <b>S99</b> <b>L99</b>			

laccato raw poro aperto - raw open-pore lacquer - laqué raw à pores ouverts - lacado raw a poro abierto - Offenporige Lackausführung Raw

poro aperto - open-pore - pores ouverts - poro abierto - offenporig

poro aperto	 bianco <b>RBI</b>	 bianco snow <b>RBW</b>	 corda <b>RCO</b>	 fokos sale <b>RFS</b>	 sabbia amande <b>RSA</b>	 tortora <b>RTO</b>
poro aperto	 vapore <b>RVP</b>	 beige tornabuoni <b>RBV</b>	 conchiglia <b>RCN</b>	 ecru caramel <b>REC</b>	 fokos rena <b>RFR</b>	 melanzana <b>RME</b>
poro aperto	 atmosfera <b>RAT</b>	 marrone noisetto <b>RMN</b>	 fokos roccia <b>RFO</b>	 terra amazzon <b>RTZ</b>	 nuvola <b>RNU</b>	 grigio steel <b>RGT</b>
poro aperto	 ghiaccio <b>RGH</b>	 grigio smoke <b>RGS</b>	 grigio pietra chiara <b>RPC</b>	 grey calm <b>RFG</b>	 sahara <b>RFV</b>	 grigio cendre <b>RGE</b>
poro aperto	 fokos piombo <b>RFP</b>	 graphite <b>RFT</b>	 amber <b>RFA</b>	 dark depth <b>RFD</b>	 grigio bluestone <b>RGB</b>	 nero <b>RNE</b>
poro aperto	 nero greco <b>RFN</b>	 royal grey <b>RFB</b>	 stone grey <b>RFH</b>	 colore a campione <b>R99</b>		

rovere raw - raw oak - chêne raw - roble raw - Eiche Raw


 rovere carbone <b>RD1</b>	 rovere fumo <b>RD7</b>	 rovere cuoio <b>RD3</b>	 rovere ossidato <b>RD5</b>	 rovere cenere <b>RD4</b>	 rovere puro <b>RD6</b>
 rovere caffè <b>RD8</b>	 rovere brown <b>R01</b>	 rovere cortina <b>R06</b>			

# LIGHT

## NOCE raw - raw walnut - noyer raw - nogal raw - Nussbaum Raw




noce cuoio  
**ND3**



noce cenere  
**ND4**



noce sbiancato  
**ND1**



noce naturale  
**ND2**




noce ossidato  
**ND5**



noce classic  
**ND6**




noce milano  
**N03**



noce grigio  
**N04**

## eucalipto raw - raw eucalyptus - eucalyptus raw - eucalipto raw - Eukalyptus Raw




eucalipto brera  
**ED1**

## vetro laccato - lacquered glass - verre laqué - cristal lacado - Glas lackiert


satinato - satin - satiné - satinado - satiniert / lucido - gloss - brillant - brillante - Hochglanz




bianco  
**WBB**  
**XBI**



bianco snow  
**WBS**  
**XBW**



corda  
**WCO**  
**XCO**



fokus sale  
**WFS**  
**XFS**



sabbia amande  
**WSA**  
**XSA**



tortora  
**WTO**  
**XTO**


satinato  
lucido




beige tornabuoni  
**WBV**  
**XBV**




ecru caramel  
**WEC**  
**XEC**



fokus rena  
**WFR**  
**XFR**



marrone noisette  
**WMN**  
**XMN**



fokus roccia  
**WFO**  
**XFO**




grigio steel  
**WGT**  
**XGT**


satinato  
lucido



grigio smoke  
**WGS**  
**XGS**




grey calm  
**WFG**  
**XFG**



sahara  
**WRU**  
**XFV**



grigio cendre  
**WGC**  
**XGE**




fokus piombo  
**WFP**  
**XFP**




graphite  
**WFT**  
**XRT**

satinato  
lucido




amber  
**WFA**  
**XFA**



dark depth  
**WFD**  
**XFD**



grigio bluestone  
**WGB**  
**XGB**



nero  
**WNE**  
**XNE**



rosso  
**WRO**  
**XRO**




rosso bordeaux  
**WRB**  
**XBX**



nero opaco

**TFE**




fokus sale

**TFS**



fokus rena

**TFR**



fokus roccia

**TFO**



fokus piombo

**TFP**



pietra savoia perla

**TFF**




pietra savoia grigia

**TFH**



nero greco

**TIO**




pietra savoia antracite

**TFL**




emperador marrone

**TFT**



snow

**TSW**



open space

**TOS**



amande

**TSA**



cendre

**TGC**



road

**TGR**



iron copper

**TIC**




iron grey

**TIK**




noir desir

**TIZ**




bianco snow eff. calce

**TTS**



grey calm eff. calce

**TTG**



dark depth eff. calce

**TTD**

## LIGHT

profilo anta light - light door profile - profil porte light - perfil de puerta light - Profil f. Tür light



Acciaio satinato  
Satin steel  
Acier satiné  
Acero satinado  
Satinierter Stahl



Canna di fucile  
Gun barrel grey  
Canon de fusil  
Asfalto metalizado  
Gunmetal Grau

## finitura scocca

carcasses - finition caisson - acabado estructura - Korpusinnenseite




grigio texture

## finitura scocca con supplemento di prezzo


carcasses available with a surcharge - finition caisson avec supplément - acabado estructura con recargo - Korpusinnenseite mit Preiszuschlag



lava



eucalipto



riace

**I Anta Milltech:** anta spessore 20 mm. realizzata con pannello di particelle di legno a bassa emissione di formaldeide (classe E1) rivestito con carta melaminica.

**Anta super matt:** anta spessore 20 mm. realizzata con pannello mdf rivestito con laminato da 0,8 mm. super opaco, antimpronta, morbido al tatto e resistente al graffio.

**Anta leaf metal:** anta spessore 20 mm. realizzata con pannello mdf rivestito con laminato in PET 3 strati. Nello strato intermedio è presente una foglia micron di alluminio. Lo strato superiore garantisce una ottima resistenza al graffio.

**Anta laminato:** Anta spessore 20 mm. realizzata con pannello di particelle di legno a bassa emissione di formaldeide (classe E1) rivestito su due lati con foglio laminato e bordato 4 lati con bordo unicolor. Incollaggio poliuretano.

**Anta laminato Fenix:** anta spessore 20 mm. realizzata con pannello di particelle di legno a bassa emissione di formaldeide (classe E1) rivestito su un lato con foglio laminato Fenix e bordato 4 lati con bordo ABS. Incollaggio poliuretano.

**Anta laccato satinato:** anta spessore 20 mm. realizzata con pannello mdf laccato satinato su fondo poliestere.

**Anta laccato lucido:** anta spessore 20 mm. realizzata con pannello mdf laccato lucido su fondo poliestere.

**Anta laccato raw poro aperto:** anta spessore 20 mm. realizzata con pannello di particelle di legno a bassa emissione di formaldeide (classe E1) rivestito con piallaccio di rovere, bordato legno su quattro lati e laccato.

**Anta noce raw:** anta spessore 20 mm. realizzata con pannello di particelle di legno a bassa emissione di formaldeide (classe E1) rivestito con piallaccio di noce, bordato legno su quattro lati e verniciato con tinte a base di oli naturali.

**Anta rovere raw:** anta spessore 20 mm. realizzata con pannello di particelle di legno a bassa emissione di formaldeide (classe E1) rivestito con piallaccio di rovere, bordato legno su quattro lati e verniciato con tinte a base di oli naturali.

**Anta eucalipto raw:** anta spessore 20 mm. realizzata con pannello di particelle di legno a bassa emissione di formaldeide (classe E1) rivestito con piallaccio di eucalipto, bordato legno su quattro lati e verniciato con tinte a base di oli naturali.

**Anta vetro laccato satinato:** anta spessore 20 mm. realizzata con pannello di supporto in metallo laccato satinato sul quale viene incollato un vetro satinato sp.4 mm.

**Anta vetro laccato lucido:** anta spessore 20 mm. realizzata con pannello di supporto in metallo laccato satinato sul quale viene incollato un vetro lucido sp.4 mm.

**Anta Gres:** anta spessore 20 mm. realizzata con pannello di supporto in metallo laccato satinato sul quale viene incollato un pannello in gres sp. 3/4 mm.

**GB Milltech door:** 20-mm thick door made of wood particleboard with a low formaldehyde emission (class E1) faced with melamine paper.

**Super matt door:** 20 mm thick door made from an MDF panel faced with 0.8 mm thick, super matt, fingerprint proof laminate that is soft to the touch and scratch resistant.

**Metal leaf door:** 20 mm thick door made from an MDF panel faced with 3 layers of PET laminate. The middle layer contains a micron sheet of aluminium. The top layer ensures excellent scratch resistance.

**Laminate door:** 20-mm thick door made of wood particleboard with a low formaldehyde emission (class E1) faced on both sides with sheets of laminate and edged on 4 sides with Unicolor. Polyurethane glue.

**Fenix laminate door:** 20-mm thick door made of wood particleboard with a low formaldehyde emission (class E1), faced on one side with a sheet of Fenix laminate and edged on 4 sides with ABS. Polyurethane glue.

**Satin lacquered door:** 20-mm thick door made from an MDF panel with a satin lacquered finish on a polyester base.

**Gloss lacquered door:** 20-mm thick door made from an MDF panel with a gloss lacquered finish on a polyester base.

**Raw open-pore lacquered door:** 20-mm thick door made of wood particleboard with a low formaldehyde emission (class E1) oak veneered and edged with wood on 4 sides and lacquered.

**Raw walnut door:** 20-mm thick door made of wood particleboard with a low formaldehyde emission (class E1), walnut veneered and edged with wood on 4 sides and varnished with natural oil-based shades.

**Raw oak door:** 20-mm thick door made of wood particleboard with a low formaldehyde emission (class E1) oak veneered and edged with wood on 4 sides and varnished with natural oil-based shades.

**Raw oak door:** 20-mm thick door made of wood particleboard with a low formaldehyde emission (class E1) oak veneered and edged with wood on 4 sides and varnished with natural oil-based shades.

**Satin lacquered glass door:** 20-mm thick door constructed using an metal panel with a satin lacquered finish onto which a 4-mm thick satin glass panel is glued.

**Gloss lacquered glass door:** 20-mm thick door constructed using an metal panel with a satin lacquered finish onto which a 4-mm thick gloss glass panel is glued.

**Gres door:** 20-mm thick door constructed using an metal panel with a satin lacquered finish onto which a 3/4-mm thick Gres (stoneware) panel is glued.

**F Porte Milltech :** porte de 20 mm d'épaisseur, réalisée avec un panneau de particules à basse teneur en formaldéhyde (classe E1) revêtu d'un papier mélaminé.

**Porte super matt :** porte de 20 mm d'épaisseur, réalisée avec un panneau en MDF revêtu en stratifié super mat de 0,8 mm d'épaisseur, anti-empreintes, doux au toucher et résistant aux rayures.

**Porte Leaf Metal :** porte de 20 mm d'épaisseur, réalisée avec un panneau en MDF revêtu en PET 3 couches. La couche intermédiaire a une feuille d'aluminium micron. La couche supérieure assure une excellente résistance aux rayures.

**Porte stratifiée :** porte de 20 mm d'épaisseur, réalisée avec un panneau de particules à basse teneur en formaldéhyde (classe E1) revêtu sur les deux faces d'une feuille stratifiée et avec 4 chants en unicolor. Collage polyuréthane.

**Porte en stratifié Fenix :** porte de 20 mm d'épaisseur, réalisée avec un panneau de particules à basse teneur en formaldéhyde (classe E1) revêtu sur une face d'une feuille de stratifié Fenix et avec 4 chants en ABS. Collage polyuréthane.

**Porte laquée satinée :** porte de 20 mm d'épaisseur, réalisée avec un panneau en MDF laqué satiné sur support polyester.

**Porte laquée brillante :** porte de 20 mm d'épaisseur, réalisée avec un panneau en MDF laqué brillant sur support polyester.

**Porte laquée raw à pores ouverts :** porte de 20 mm d'épaisseur, réalisée avec un panneau de particules à basse teneur en formaldéhyde (classe E1) revêtu d'un placage chêne avec quatre chants en bois et laqué.

**Porte en noyer raw :** porte de 20 mm d'épaisseur, réalisée avec un panneau de particules à basse teneur en formaldéhyde (classe E1) revêtu d'un placage noyer raw avec quatre chants en bois et verni avec des teintures à base d'huiles naturelles.

**Porte en chêne raw :** porte de 20 mm d'épaisseur, réalisée avec un panneau de particules à basse teneur en formaldéhyde (classe E1) revêtu d'un placage chêne avec quatre chants en bois et verni avec des teintures à base d'huiles naturelles.

**Porte en eucalyptus Raw :** porte de 20 mm d'épaisseur, réalisée avec un panneau de particules à basse teneur en formaldéhyde (classe E1) revêtu d'un placage eucalyptus avec quatre chants en bois et verni avec des teintures à base d'huiles naturelles.

**Porte en verre laqué satiné :** porte de 20 mm d'épaisseur, réalisée avec un panneau de support en métal laqué satiné sur lequel on colle un verre satiné de 4 mm d'épaisseur.

**Porte en verre laqué brillant :** porte de 20 mm d'épaisseur, réalisée avec un panneau de support en métal laqué satiné sur lequel on colle un verre brillant de 4 mm d'épaisseur.

**Porte en Gres :** porte de 20 mm d'épaisseur, réalisée avec un panneau de support en métal laqué satiné sur lequel on colle un panneau en grès de 3/4 mm d'épaisseur.



**E Puerta de Milltech:** Puerta de 20 mm de grosor realizada con tablero de aglomerado de madera con baja emisión en formaldehído (clase E1) recubierto con papel impregnado de resinas melamínicas.

**Puerta super matt:** puerta de 20 mm de grosor realizada con tablero de MDF recubierto con laminado de 0,8 mm súper mate, antihuellas, suave al tacto y resistente al rayado.

**Puerta leaf metal:** puerta de 20 mm de grosor realizada con tablero de MDF recubierto con laminado PET 3 capas. La capa intermedia incluye una hoja micron de aluminio. La capa superior asegura la máxima resistencia al rayado.

**Puerta de laminado:** Puerta de 20 mm de grosor realizada con tablero de aglomerado de madera con baja emisión en formaldehído (clase E1), con dos caras recubiertas de laminado y canteado 4 lados con unicolor. Adhesivo poliuretánico.

**Puerta de laminado Fenix:** puerta de 20 mm de grosor realizada con tablero de aglomerado de madera con baja emisión en formaldehído (clase E1), una cara recubierta con hoja de laminado Fenix y canteado 4 lados con ABS. Adhesivo poliuretánico.

**Puerta lacada satinada:** Puerta de 20 mm de grosor realizada con tablero de MDF lacado satinado sobre sustrato de poliéster.

**Puerta lacada brillante:** Puerta de 20 mm de grosor realizada con tablero de MDF lacado brillante sobre sustrato de poliéster.

**Puerta lacada raw a poro abierto:** Puerta de 20 mm de grosor realizada con tablero de aglomerado de madera con baja emisión de formaldehído (clase E1) chapado en roble y canteado 4 lados en madera y lacado.

**Puerta de nogal raw:** Puerta de 20 mm de grosor realizada con tablero de aglomerado de madera con baja emisión en formaldehído (clase E1) chapado en nogal, canteado 4 lados en madera y barnizado a base de aceites naturales.

**Puerta de roble raw:** Puerta de 20 mm de grosor realizada con tablero de aglomerado de madera con baja emisión en formaldehído (clase E1) chapado en roble, canteado 4 lados en madera y barnizado a base de aceites naturales.

**Puerta de eucalipto raw:** puerta de 20 mm de grosor realizada con tablero de aglomerado de madera con baja emisión en formaldehído (clase E1) chapado en eucalipto, canteado 4 lados en madera y barnizado a base de aceites naturales.

**Puerta de cristal lacado satinado:** Puerta de 20 mm de grosor realizada con un sustrato de metal lacado mate donde se pega el cristal traslúcido de 4 mm de grosor.

**Puerta de cristal lacado brillante:** Puerta de 20 mm de grosor realizada con un sustrato de metal lacado satinado donde se pega el cristal traslúcido de 4 mm de grosor.

**Puerta de gres:** Puerta de 20 mm de grosor realizada con un sustrato de metal lacado satinado donde se pega un panel de gres de 3/4 mm de grosor.

**D Tür in Milltech:** Tür Stärke 20 mm, hergestellt aus einer Holzspanplatte mit niedriger Formaldehydabgabe (Klasse E1) mit Beschichtung aus melaminharzgetränktem Papier.

**Tür super matt:** Tür Stärke 20 mm, hergestellt aus einer MDF-Platte mit Laminatbeschichtung 0,8 mm, super matt, fingerabdruckresistent, berührungsfreundlich und kratzfest.

**Tür Leaf metal:** Tür Stärke 20 mm, hergestellt aus einer MDF-Platte mit dreischichtiger PET-Laminatbeschichtung. In der Mittelschicht befindet sich eine mikrofeine Aluminiumfolie. Die obere Schicht gewährleistet eine ausgezeichnete Kratzfestigkeit.

**Tür in Laminat:** Tür Stärke 20 mm, hergestellt aus einer Holzspanplatte mit niedriger Formaldehydabgabe (Klasse E1), beide Seiten mit Laminatbeschichtung und vier Seiten mit Kante Unicolor. Verleimung mit Polyurethan.

**Tür in Laminat Fenix:** Tür Stärke 20 mm, hergestellt aus einer Holzspanplatte mit niedriger Formaldehydabgabe (Klasse E1), 1 Seite mit Laminatbeschichtung Fenix und vier Seiten mit ABS-Kante. Verleimung mit Polyurethan.

**Tür in Lack satiniert:** Tür Stärke 20 mm, hergestellt aus einer MDF-Platte in Ausführung Lack satiniert auf Polyesterbasis.

**Tür in Lack Hochglanz:** Tür Stärke 20 mm, hergestellt aus einer MDF-Platte in Ausführung Lack Hochglanz auf Polyesterbasis.

**Tür in offener Lackausführung Raw:** Tür Stärke 20 mm, hergestellt aus einer Holzspanplatte mit niedriger Formaldehydabgabe (Klasse E1) mit Beschichtung in Eichenfurnier, alle vier Kanten aus Holz, mit Lackierung.

**Tür in Nussbaum Raw:** Tür Stärke 20 mm, hergestellt aus einer Holzspanplatte mit niedriger Formaldehydabgabe (Klasse E1) mit Beschichtung in Nussbaumfurnier, alle vier Kanten aus Holz, Lackierung mit Farben auf Naturölbasis.

**Tür in Eiche Raw:** Tür Stärke 20 mm, hergestellt aus einer Holzspanplatte mit niedriger Formaldehydabgabe (Klasse E1) mit Beschichtung in Eichenfurnier, alle vier Kanten aus Holz, Lackierung mit Farben auf Naturölbasis.

**Tür in Eukalyptus Raw:** Tür Stärke 20 mm, hergestellt aus einer Holzspanplatte mit niedriger Formaldehydabgabe (Klasse E1) mit Beschichtung in Eukalyptusfurnier, alle vier Kanten aus Holz, Lackierung mit Farben auf Naturölbasis.

**Glastür satiniert lackiert:** Tür Stärke 20 mm, hergestellt aus einer Trägerplatte aus Metall in Ausführung Lack satiniert, auf die eine satinierte Glasplatte St. 4 mm aufgeklebt wird.

**Glastür Hochglanz lackiert:** Tür Stärke 20 mm, hergestellt aus einer Trägerplatte aus Metall in Ausführung Lack satiniert, auf die eine glänzende Glasplatte St. 4 mm aufgeklebt wird.

**Tür in Feinsteinzeug:** Tür Stärke 20 mm, hergestellt aus einer Trägerplatte aus Metall in Ausführung Lack satiniert, auf die eine Platte aus Feinsteinzeug St. 3/4 mm aufgeklebt wird.

# Programma SKILL

## Milltech

### Super matt

### Leaf metal

## Laminato

Laminate  
Stratifié  
Laminado  
Laminat

## Fenix

### Laccato satinato

Satin lacquer  
Laqué satiné  
Lacado satinado  
Lack satiniert

### Laccato lucido

Gloss lacquer  
Laqué brillant  
Lacado brillante  
Lack Hochglanz

### Laccato raw poro aperto

Raw open-pore lacquer  
Laqué raw à pores ouverts  
Lacado raw a poro abierto  
Offenporige Lackausführung Raw

## Rovere raw

Raw oak  
Chêne raw  
Roble raw  
Eiche Raw

## Noce raw

Raw walnut  
Noyer raw  
Nogal raw  
Nussbaum Raw

## Eucalipto raw

Raw walnut  
Noyer raw  
Nogal raw  
Nussbaum Raw

## Legni custom

























Custom wood  
Bois Custom  
Maderas Custom  
Holz Custum

## Gres

# SKILL

## milltech

opaco - matt - mat - mate - matt

opaco	 biano <b>D01</b>	 magnolia <b>D92</b>	 champagne <b>D90</b>	 beige <b>D91</b>	 agata grey <b>D93</b>	 grigio cendre <b>D95</b>
opaco	 perla <b>D96</b>	 argilla <b>D80</b>	 grigio marna <b>D81</b>	 bronzo <b>D97</b>	 lava <b>D98</b>	 rovere bruges* <b>DVB</b>
opaco	 pembroke* <b>D99</b>	 noce milano* <b>DNM</b>	 eucalipto* <b>D89</b>	 rovere carbone* <b>DVC</b>	 rovere tivoli* <b>DRT</b>	 rovere fumo* <b>DRF</b>
opaco	 riace <b>D83</b>	 iron <b>D84</b>	 black dust* <b>D86</b>	 bronze ref* <b>D60</b>	 metal ref* <b>D61</b>	 sahara noir raw* <b>D87</b>
opaco	 graphite raw* <b>D88</b>					

\* Finiture con senso vena - Finishes with direction of grain - Finitions avec sens des veinures - Acabados con dirección de la veta - Ausführungen mit Verlauf der Maserung

## super matt

opaco - matt - mat - mate - matt

opaco	 white <b>D74</b>	 warm grey <b>D70</b>	 smoke grey <b>D71</b>	 london grey <b>D72</b>	 black grey <b>D73</b>
-------	--	--	---	--	---

## leaf metal









































opaco - matt - mat - mate - matt

opaco	 dark brown* <b>F21</b>	 ivory* <b>F22</b>	 dark grey* <b>F20</b>
-------	--	---	---

\* Finiture con senso vena - Finishes with direction of grain - Finitions avec sens des veinures - Acabados con dirección de la veta - Ausführungen mit Verlauf der Maserung

laminato - laminate - stratifié - laminado - Laminat

opaco - matt - mat - mate - matt

						
opaco	bianco 601	magnolia 692	champagne 690	oxford 614	beige 691	grigio chiaro 620
						
opaco	agata grey 693	cendre 665	graphite 621	perla 694	argilla 605	grigio marna 606
						
opaco	bronzo 669	lava 668	silver stone 657	canapa stone 656	grey stone 658	cemento 684
						
opaco	pietra piacentina* 685	pietra grigia 674	black rock 675	cesar brown 676	rovere chiaro* 630	rovere bruges* 680
						
opaco	olmo fiammato* 679	olmo* 677	pembroke* 666	rovere tabacco* 634	noce milano* 624	olmo brown* 635
						
opaco	rovere bruciato* 682	rovere carbone* 681	rovere tivoli* 667	rovere fumo* 626	eucalipto* 609	riace 610
						
opaco	iron 611	black dust* 627	sahara noir raw* 623	graphite raw* 625	* Finiture con senso vena Finishes with direction of grain Finitions avec sens des veinures Acabados con dirección de la veta Ausführungen mit Verlauf der Maserung	

fenix

opaco - matt - mat - mate - matt

						
opaco	bianco kos 640	champagne 642	terra 644	atmosfera 645	nero 646	grigio efeso 648
						
opaco	arizona 638	grigio antrim 639	grigio bromo 649	cacao 637		



# SKILL



































laccato - lacquered - laqué - lacado - Lackausführung

satinato: satin - satiné - mate - Satiniert / lucido: gloss - brillant - brillante - Hochglanz / raw poro aperto: raw open-pore - raw pores ouverts - raw a poro abierto - Ausführung "raw" offenporig

satinato lucido						
	bianco <b>SBI</b> <b>LBI</b>	bianco snow <b>SBW</b> <b>LBW</b>	corda <b>SCO</b> <b>LCO</b>	fokus sale <b>SFS</b> <b>LFS</b>	sabbia amande <b>SAS</b> <b>LSA</b>	tortora <b>STO</b> <b>LTO</b>
satinato lucido						
	vapore <b>SVP</b> <b>LVP</b>	beige tornabuoni <b>SBV</b> <b>LBV</b>	conchiglia <b>SCN</b> <b>LCN</b>	ecru caramel <b>SEC</b> <b>LEC</b>	fokus rena <b>SFR</b> <b>LFR</b>	melanzana <b>SME</b> <b>LME</b>
satinato lucido						
	atmosfera <b>SAT</b> <b>LAT</b>	marrone noisette <b>SMN</b> <b>LMN</b>	fokus roccia <b>SFO</b> <b>LFO</b>	terra amazon <b>STA</b> <b>LTA</b>	nuvola <b>SNU</b> <b>LNU</b>	grigio steel <b>SGT</b> <b>LGT</b>
satinato lucido						
	grigio perla <b>SGR</b> <b>LGR</b>	ghiaccio <b>SGH</b> <b>LGH</b>	grigio smoke <b>SGS</b> <b>LGS</b>	grigio pietra chiara <b>SGP</b> <b>LPG</b>	grey calm <b>SFG</b> <b>LFG</b>	sahara <b>SFV</b> <b>LFV</b>
satinato lucido						
	grigio cendre <b>SGC</b> <b>LGE</b>	fokus piombo <b>SFP</b> <b>LFP</b>	graphite <b>SFT</b> <b>LFT</b>	amber <b>SFA</b> <b>LFA</b>	dark depth <b>SFD</b> <b>LFD</b>	grigio bluestone <b>SGB</b> <b>LGB</b>
satinato lucido						
	nero <b>SNE</b> <b>LNE</b>	panna <b>SPA</b> <b>LPA</b>	orzo <b>SGO</b> <b>LGO</b>	ocra <b>SOC</b> <b>LOC</b>	peperone <b>SPG</b> <b>LGP</b>	mandarino <b>SMA</b> <b>LMA</b>
satinato lucido						
	rosso <b>SRO</b> <b>LRO</b>	mattone <b>SGM</b> <b>LGM</b>	bordeaux <b>SRB</b> <b>LBX</b>	prugna <b>SPR</b> <b>LPR</b>	verde fieno <b>SVF</b> <b>LVF</b>	verde oliva <b>SVL</b> <b>LVL</b>
satinato lucido						
	verde lime <b>SVE</b> <b>LVE</b>	azzurro <b>SAZ</b> <b>LAZ</b>	verde balsamo <b>SVB</b> <b>LVB</b>	blu notte <b>SBN</b> <b>LBN</b>	blu scuro <b>SSB</b> <b>LBS</b>	nero greco <b>SFN</b> <b>LFN</b>
satinato lucido						
	royal grey <b>SFB</b> <b>LFB</b>	stone grey <b>SFH</b> <b>LFH</b>	colore a campione <b>S99</b> <b>L99</b>			

## laccato raw poro aperto - raw open-pore lacquer - laqué raw à pores ouverts - lacado raw a poro abierto - Offenporige Lackausführung Raw

poro aperto - open-pore - pores ouverts - poro abierto - offenporig

poro aperto	 bianco <b>RBI</b>	 bianco snow <b>RBW</b>	 corda <b>RCO</b>	 fokos sale <b>RFS</b>	 sabbia amande <b>RSA</b>	 tortora <b>RTO</b>
poro aperto	 vapore <b>RVP</b>	 beige tornabuoni <b>RBV</b>	 conchiglia <b>RCN</b>	 ecru caramel <b>REC</b>	 fokos rena <b>RFR</b>	 melanzana <b>RME</b>
poro aperto	 atmosfera <b>RAT</b>	 marrone noisette <b>RMN</b>	 fokos roccia <b>RFO</b>	 terra amazzon <b>RTZ</b>	 nuvola <b>RNU</b>	 grigio steel <b>RGT</b>
poro aperto	 ghiaccio <b>RGH</b>	 grigio smoke <b>RGS</b>	 grigio pietra chiara <b>RPC</b>	 grey calm <b>RFG</b>	 sahara <b>RFV</b>	 grigio cendre <b>RGE</b>
poro aperto	 fokos piombo <b>RFP</b>	 graphite <b>RFT</b>	 amber <b>RFA</b>	 dark depth <b>RFD</b>	 grigio bluestone <b>RGB</b>	 nero <b>RNE</b>
poro aperto	 nero greco <b>RFN</b>	 royal grey <b>RFB</b>	 stone grey <b>RFH</b>	 colore a campione <b>R99</b>		



## SKILL

rovere raw - raw oak - chêne raw - roble raw - Eiche Raw



rovere carbone

**RD1**



rovere fumo

**RD7**




rovere cuoio

**RD3**



rovere ossidato

**RD5**




rovere cenere

**RD4**



rovere puro

**RD6**



rovere caffè

**RD8**



rovere brown


**R01**



rovere cortina


**R06**

noce raw - raw walnut - noyer raw - nogal raw - Nussbaum Raw




noce cuoio

**ND3**




noce cenere

**ND4**



noce sbiancato

**ND1**



noce naturale

**ND2**



noce ossidato

**ND5**




noce classic

**ND6**



noce milano


**N03**



noce grigio

**N04**


eucalipto raw - raw eucalyptus - eucalyptus raw - eucalipto raw - Eukalyptus Raw



eucalipto brera

**ED1**

legni custom - custom wood - bois custom - maderas Custom - Holz Custom































legni custom







**TLC**

Personalizzazione anta su campione fornito dal cliente  
Door customised in compliance with customer's sample  
Personnalisation de la porte sur échantillon fourni par le client  
Personalización de puerta a partir de muestra entregada por el cliente  
Individuelle Gestaltung der Tür laut Muster des Kunden

## finiture fascia A - category A finishes - finitions catégorie A - acabados categoría A - Ausführungen Preisklasse A

					
fokos sale <b>TFS</b>	fokos rena <b>TFR</b>	fokos roccia <b>TFO</b>	fokos piombo <b>TFP</b>	pietra savoia perla <b>TFF</b>	pietra savoia grigia <b>TFH</b>
					
pietra savoia antracite <b>TFL</b>	nero greco <b>TIO</b>	city stone brown <b>TIP</b>	city stone pearl <b>TIQ</b>	black metal <b>TSK</b>	grey calm <b>TFG</b>
					
dark depth <b>TFD</b>	emperador marrone <b>TFT</b>	ivory <b>TFI</b>	silver <b>TFU</b>	plumb <b>TFV</b>	amber <b>TFA</b>
					
vintage gris <b>TIR</b>	senda <b>TIS</b>	pietra piacentina fiammata <b>TIV</b>	sahara noir <b>TIT</b>	noir desir <b>TIZ</b>	gold brown <b>TIY</b>
					
bianco snow eff. calce <b>TTS</b>	grey calm eff. calce <b>TTG</b>	dark depth eff. calce <b>TTD</b>	beige tornabuoni <b>TBV</b>		


## finiture fascia B - category B finishes - finitions catégorie B - acabados categoría B - Ausführungen Preisklasse B

					
stone grey <b>TIN</b>	calacatta <b>TFC</b>	bianco opaco <b>TFB</b>	carrara <b>TIU</b>	graphite raw <b>TIW</b>	sahara noir raw <b>TIX</b>


## SKILL

profilo anta skill - skill door profile - profil porte skill - perfil de puerta skill - Profil f. Tür skill


profilo maniglia finitura metalli dust - dust metal finish grip profile - profil poignée finition métaux dust - perfil tirador acabado metales dust - Griffprofil Ausführung Metalle Dust



iron dust



bronze dust




acciaio satinato



nero

## skill gres

anta skill - skill door - porte skill - puerta skill - Tür Skill



pannello di supporto - backing panel - panneau de support - panel de sustrato - Trägerplatte



nero



grigio cendre

## finitura scocca


carcasses - finition caisson - acabado estructura - Korpusinnenseite



grigio texture

## finitura scocca con supplemento di prezzo


carcasses available with a surcharge - finition caisson avec supplément - acabado estructura con recargo - Korpusinnenseite mit Preiszuschlag



lava



eucalipto



riace

**I Anta Milltech:** anta spessore 20 mm. realizzata con pannello di particelle di legno a bassa emissione di formaldeide (classe E1) rivestito con carta melaminica. Profilo maniglia incasso brevettato.

**Anta super matt:** anta spessore 20 mm. realizzata con pannello mdf rivestito con laminato da 0,8 mm. super opaco, antimpronta, morbido al tatto e resistente al graffio.

**Anta leaf metal:** anta spessore 20 mm. realizzata con pannello mdf rivestito con laminato in PET 3 strati. Nello strato intermedio è presente una foglia micron di alluminio. Lo strato superiore garantisce una ottima resistenza al graffio.

**Anta laminato:** anta spessore 20 mm. realizzata con pannello di particelle di legno a bassa emissione di formaldeide (classe E1) rivestito su due lati con foglio laminato e bordato 4 lati con bordo unicolor. Incollaggio poliuretano. Profilo maniglia incasso brevettato.

**Anta laminato Fenix:** anta spessore 20 mm. realizzata con pannello di particelle di legno a bassa emissione di formaldeide (classe E1) rivestito su un lato con foglio laminato Fenix e bordato 4 lati con bordo ABS. Incollaggio poliuretano. Profilo maniglia incasso brevettato.

**Anta laccato satinato:** anta spessore 20 mm. realizzata con pannello mdf laccato satinato su fondo poliestere. Profilo maniglia incasso brevettato.

**Anta laccato lucido:** anta spessore 20 mm. realizzata con pannello mdf laccato lucido su fondo poliestere. Profilo maniglia incasso brevettato.

**Anta laccato raw poro aperto:** anta spessore 20 mm. realizzata con pannello di particelle di legno a bassa emissione di formaldeide (classe E1) rivestito con piallaccio di rovere, bordato legno su quattro lati e laccato. Profilo maniglia incasso brevettato.

**Anta noce raw:** anta spessore 20 mm. realizzata con pannello di particelle di legno a bassa emissione di formaldeide (classe E1) rivestito con piallaccio di noce, bordato legno su quattro lati e verniciato con tinte a base di oli naturali. Profilo maniglia incasso brevettato.

**Anta rovere raw:** anta spessore 20 mm. realizzata con pannello di particelle di legno a bassa emissione di formaldeide (classe E1) rivestito con piallaccio di rovere, bordato legno su quattro lati e verniciato con tinte a base di oli naturali. Profilo maniglia incasso brevettato.

**Anta eucalipto raw:** anta spessore 20 mm. realizzata con pannello di particelle di legno a bassa emissione di formaldeide (classe E1) rivestito con piallaccio di eucalipto, bordato legno su quattro lati e verniciato con tinte a base di oli naturali. Profilo maniglia incasso brevettato.

**Anta legni custom:** anta spessore 20 mm. realizzata con pannello di particelle di legno a bassa emissione di formaldeide (classe E1) rivestito con piallaccio di legno a richiesta. Profilo maniglia incasso brevettato.

**Anta Skill Gres:** anta spessore 20 mm. realizzata con pannello di supporto in alveolare di alluminio, finitura canna di fucile sul quale viene incollato un pannello di gres sp. 5/6 mm.

**GP Milltech door:** 20-mm thick door made of wood particleboard with a low formaldehyde emission (class E1) faced with melamine paper. Patented recessed grip profile.

**Custom wood door:** 20 mm thick door made from wood particleboard with a low formaldehyde emission (class E1) and veneered with a chosen wood species. Patented recessed grip profile..

**Skill Gres door:** 20 mm thick door made from a backing panel in honeycomb-core aluminium with a gun barrel grey finish to which a 5/6 mm thick stoneware panel is attached with glue.

**Laminate door:** 20-mm thick door made of wood particleboard with a low formaldehyde emission (class E1) faced on both sides with sheets of laminate and edged on 4 sides with Unicolor. Polyurethane glue. Patented recessed grip profile.

**Fenix laminate door:** 20-mm thick door made of wood particleboard with a low formaldehyde emission (class E1), faced on one side with a sheet of Fenix laminate and edged on 4 sides with ABS. Polyurethane glue. Patented recessed grip profile.

**Satin lacquered door:** 20-mm thick door made from an MDF panel with a satin lacquered finish on a polyester base. Patented recessed grip profile.

**Gloss lacquered door:** 20-mm thick door made from an MDF panel with a gloss lacquered finish on a polyester base. Patented recessed grip profile.

**Open-pore lacquered door:** 20-mm thick door made of wood particleboard with a low formaldehyde emission (class E1), oak veneered and edged with wood on 4 sides and lacquered. Patented recessed grip profile.

**Raw walnut door:** 20-mm thick door made of wood particleboard with a low formaldehyde emission (class E1), walnut veneered and edged with wood on 4 sides and varnished with natural oil-based shades. Patented recessed grip profile.

**Raw oak door:** 20-mm thick door made of wood particleboard with a low formaldehyde emission (class E1) oak veneered and edged with wood on 4 sides and varnished with natural oil-based shades. Patented recessed grip profile.

**Raw Eucalyptus door:** 20 mm thick door made of wood particleboard with a low formaldehyde emission (class E1), eucalyptus veneered and edged with wood on 4 sides and varnished with natural, oil-based shades.

**Custom wood door:** 20 mm thick door made from wood particleboard with a low formaldehyde emission (class E1) and veneered with a chosen wood species. Patented recessed grip profile.

**Skill Gres door:** 20 mm thick door made from a backing panel in honeycomb-core aluminium with a gun barrel grey finish to which a 5/6 mm thick stoneware panel is attached with glue.

**F Porte Milltech :** porte de 20 mm d'épaisseur, réalisée avec un panneau de particules à basse teneur en formaldéhyde (classe E1) revêtu d'un papier mélaminé. Profil poignée encastré breveté.

**Porte super matt :** porte de 20 mm d'épaisseur, réalisée avec un panneau en MDF revêtu en stratifié super mat de 0,8 mm d'épaisseur, anti-empreintes, doux au toucher et résistant aux rayures.

**Porte Leaf Metal :** porte de 20 mm d'épaisseur, réalisée avec un panneau en MDF revêtu en PET 3 couches. La couche intermédiaire a une feuille d'aluminium micron. La couche supérieure assure une excellente résistance aux rayures.

**Porte stratifiée :** porte de 20 mm d'épaisseur, réalisée avec un panneau de particules à basse teneur en formaldéhyde (classe E1) revêtu sur les deux faces d'une feuille stratifiée et avec 4 chants en unicolor. Collage polyuréthane. Profil poignée encastré breveté.

**Porte en stratifié Fenix :** porte de 20 mm d'épaisseur, réalisée avec un panneau de particules à basse teneur en formaldéhyde (classe E1) revêtu sur une face d'une feuille de stratifié Fenix et avec 4 chants en ABS. Collage polyuréthane. Profil poignée encastré breveté.

**Porte laquée satinée :** porte de 20 mm d'épaisseur, réalisée avec un panneau en MDF laqué satiné sur support polyester. Profil poignée encastré breveté.

**Porte laquée brillante :** porte de 20 mm d'épaisseur, réalisée avec un panneau en MDF laqué brillant sur support polyester. Profil poignée encastré breveté.

**Porte laquée raw à pores ouverts :** porte de 20 mm d'épaisseur, réalisée avec un panneau de particules à basse teneur en formaldéhyde (classe E1) revêtu d'un placage chêne avec quatre chants en bois et laqué. Profil poignée encastré breveté.

**Porte en noyer raw :** porte de 20 mm d'épaisseur, réalisée avec un panneau de particules à basse teneur en formaldéhyde (classe E1) revêtu d'un placage noyer raw avec quatre chants en bois et verni avec des teintes à base d'huiles naturelles. Profil poignée encastré breveté.

**Porte en chêne raw :** porte de 20 mm d'épaisseur, réalisée avec un panneau de particules à basse teneur en formaldéhyde (classe E1) revêtu d'un placage chêne avec quatre chants en bois et verni avec des teintes à base d'huiles naturelles. Profil poignée encastré breveté.

**Porte en eucalyptus Raw :** porte de 20 mm d'épaisseur, réalisée avec un panneau de particules à basse teneur en formaldéhyde (classe E1) revêtu d'un placage eucalyptus avec quatre chants en bois et verni avec des teintes à base d'huiles naturelles.

**Porte en bois Custom :** porte de 20 mm d'épaisseur, réalisée avec un panneau de particules à basse teneur en formaldéhyde (classe E1) revêtu d'un placage bois sur demande. Profil poignée encastré breveté.

**Porte Skill Gres :** porte de 20 mm d'épaisseur, réalisée avec un panneau de support en aluminium alvéolaire finition canon de fusil sur lequel on colle un panneau en grès de 5/6 mm d'épaisseur.

**E Puerta de Milltech:** puerta de 20 mm de grosor realizada con tablero de aglomerado de madera con baja emisión en formaldehído (clase E1) recubierto con papel impregnado de resinas melamínicas. Perfil tirador enrasado con patente.

**Puerta super matt:** puerta de 20 mm de grosor realizada con tablero de MDF recubierto con laminado de 0,8 mm súper mate, antihuellas, suave al tacto y resistente al rayado.

**Puerta leaf metal:** puerta de 20 mm de grosor realizada con tablero de MDF recubierto con laminado PET 3 capas. La capa intermedia incluye una hoja micron de aluminio. La capa superior asegura la máxima resistencia al rayado.

**Puerta de laminado:** puerta de 20 mm de grosor realizada con tablero de aglomerado de madera con baja emisión en formaldehído (clase E1), con dos caras recubiertas de laminado y canteado 4 lados con unicolor. Adhesivo poliuretánico. Perfil tirador enrasado con patente.

**Puerta de laminado Fenix:** puerta de 20 mm de grosor realizada con tablero de aglomerado de madera con baja emisión en formaldehído (clase E1), una cara recubierta con hoja de laminado Fenix y canteado 4 lados con ABS. Adhesivo poliuretánico. Perfil tirador enrasado con patente.

**Puerta lacada satinada:** puerta de 20 mm de grosor realizada con tablero de MDF lacado satinado sobre sustrato de poliéster. Perfil tirador enrasado con patente.

**Puerta lacada brillante:** puerta de 20 mm de grosor realizada con tablero de MDF lacado brillante sobre sustrato de poliéster. Perfil tirador enrasado con patente.

**Puerta lacada raw a poro abierto:** puerta de 20 mm de grosor realizada con tablero de aglomerado de madera con baja emisión de formaldehído (clase E1) chapado en roble y canteado 4 lados en madera y lacado. Perfil tirador enrasado con patente.

**Puerta de nogal raw:** puerta de 20 mm de grosor realizada con tablero de aglomerado de madera con baja emisión en formaldehído (clase E1) chapado en nogal, canteado 4 lados en madera y barnizado a base de aceites naturales. Perfil tirador enrasado con patente.

**Puerta de roble raw:** puerta de 20 mm de grosor realizada con tablero de aglomerado de madera con baja emisión en formaldehído (clase E1) chapado en roble, canteado 4 lados en madera y barnizado a base de aceites naturales. Perfil tirador enrasado con patente.

**Puerta de eucalipto raw:** puerta de 20 mm de grosor realizada con tablero de aglomerado de madera con baja emisión en formaldehído (clase E1) chapado en eucalipto, canteado 4 lados en madera y barnizado a base de aceites naturales.

**Puerta de madera custom:** puerta de 20 mm de grosor realizada con tablero de aglomerado de madera con baja emisión de formaldehído (clase E1) chapado en madera bajo pedido. Perfil tirador enrasado con patente.

**Puerta Skill Gres:** puerta de 20 mm de grosor realizada con un sustrato de aluminio nido de abeja, acabado asfalto metalizado, donde se pega un panel de gres de 5/6 mm de grosor.

**D Tür in Milltech:** Tür Stärke 20 mm, hergestellt aus einer Holzspanplatte mit niedriger Formaldehydabgabe (Klasse E1) mit Beschichtung aus melaminharzgetränktem Papier. Patentiertes Einbaugriffprofil.

**Tür super matt:** Tür Stärke 20 mm, hergestellt aus einer MDF-Platte mit Laminatbeschichtung 0,8 mm, super matt, fingerabdruckresistent, berührungsfreundlich und kratzfest.

**Tür Leaf metal:** Tür Stärke 20 mm, hergestellt aus einer MDF-Platte mit dreischichtiger PET-Laminatbeschichtung. In der Mittelschicht befindet sich eine mikrofeine Aluminiumfolie. Die obere Schicht gewährleistet eine ausgezeichnete Kratzfestigkeit.

**Tür in Laminat:** Tür Stärke 20 mm, hergestellt aus einer Holzspanplatte mit niedriger Formaldehydabgabe (Klasse E1), beide Seiten mit Laminatbeschichtung und vier Seiten mit Kante Unicolor. Verleimung mit Polyurethan. Patentiertes Einbaugriffprofil.

**Tür in Laminat Fenix:** Tür Stärke 20 mm, hergestellt aus einer Holzspanplatte mit niedriger Formaldehydabgabe (Klasse E1), 1 Seite mit Laminatbeschichtung Fenix und vier Seiten mit ABS-Kante. Verleimung mit Polyurethan. Patentiertes Einbaugriffprofil.

**Tür in Lack satiniert:** Tür Stärke 20 mm, hergestellt aus einer MDF-Platte in Ausführung Lack satiniert auf Polyesterbasis. Patentiertes Einbaugriffprofil.

**Tür in Lack Hochglanz:** Tür Stärke 20 mm, hergestellt aus einer MDF-Platte in Ausführung Lack Hochglanz auf Polyesterbasis. Patentiertes Einbaugriffprofil.

**Tür in offenporiger Lackausführung Raw:** Tür Stärke 20 mm, hergestellt aus einer Holzspanplatte mit niedriger Formaldehydabgabe (Klasse E1) mit Beschichtung in Eichenfurnier, alle vier Kanten aus Holz, mit Lackierung. Patentiertes Einbaugriffprofil.

**Tür in Nussbaum Raw:** Tür Stärke 20 mm, hergestellt aus einer Holzspanplatte mit niedriger Formaldehydabgabe (Klasse E1) mit Beschichtung in Nussbaumfurnier, alle vier Kanten aus Holz, Lackierung mit Farben auf Naturölbasis. Patentiertes Einbaugriffprofil.

**Tür in Eiche Raw:** Tür Stärke 20 mm, hergestellt aus einer Holzspanplatte mit niedriger Formaldehydabgabe (Klasse E1) mit Beschichtung in Eichenfurnier, alle vier Kanten aus Holz, Lackierung mit Farben auf Naturölbasis. Patentiertes Einbaugriffprofil.

**Tür in Eukalyptus Raw:** Tür Stärke 20 mm, hergestellt aus einer Holzspanplatte mit niedriger Formaldehydabgabe (Klasse E1) mit Beschichtung in Eukalyptusfurnier, alle vier Kanten aus Holz, Lackierung mit Farben auf Naturölbasis.

**Tür in Holz Custom:** Tür Stärke 20 mm, hergestellt aus einer Holzspanplatte mit niedriger Formaldehydabgabe (Klasse E1) mit Beschichtung in Holzfurnier nach Wahl. Patentiertes Einbaugriffprofil.

**Tür in Skill Gres:** Tür Stärke 20 mm, hergestellt aus einer Trägerplatte aus Aluminium-Wabenplatte in Ausführung Gunmetal Grau, auf die eine Platte aus Feinsteinzeug St. 5/6 mm aufgeklebt wird.



# Programma TWENTY



## Milltech

### Super matt

### Leaf metal

### Laminato

Laminate / Stratifié  
Laminado / Laminat

### Fenix

### Laccato satinato

Satin lacquer  
Laqué satiné  
Lacado satinado  
Lack satiniert

### Laccato lucido

Gloss lacquer  
Laqué brillant  
Lacado brillante  
Lack Hochglanz

### Laccato raw poro aperto

Raw open-pore lacquer  
Laqué raw à pores ouverts  
Lacado raw a poro abierto  
Offenporige Lackausführung Raw

### Rovere raw

Raw oak / Chêne raw  
Roble raw / Eiche Raw

### Noce raw

Raw walnut / Noyer raw  
Nogal raw / Nussbaum Raw

### Eucalipto raw

Raw walnut  
Noyer raw  
Nogal raw  
Nussbaum Raw

### Legni custom/bilia

Custom/grain matched wood  
Bois Custom veines même aspect  
Maderas Custom/en paquete  
Holz Custom/mit gleichf. Maserung

### Calce

Lime / Chaux  
Cal / Kalkverputz

### Resina cemento

Cement-effect resin  
Résine aspect ciment  
Resina cemento  
Kunstharz in Zementoptik

### Vetro laccato satinato

Satin lacquered glass  
Verre laqué satiné  
Cristal lacado satinado  
Glas satiniert lackiert

### Vetro laccato lucido

Gloss lacquered glass  
Verre laqué brillant  
Cristal lacado brillante  
Glas Hochglanz lackiert

### Pietra / Marmo / Granito

Stone / Marble / Granite  
Pierre / Marbre / Granit  
Piedra / Mármol / Granito  
Stein / Marmor / Granit


























### Gres

**MODULNOVA**



milltech

opaco - matt - mat - mate - matt

opaco	 biano <b>D01</b>	 magnolia <b>D92</b>	 champagne <b>D90</b>	 beige <b>D91</b>	 agata grey <b>D93</b>	 grigio cendre <b>D95</b>
opaco	 perla <b>D96</b>	 argilla <b>D80</b>	 grigio marna <b>D81</b>	 bronzo <b>D97</b>	 lava <b>D98</b>	 rovere bruges* <b>DVB</b>
opaco	 pembroke* <b>D99</b>	 noce milano* <b>DNM</b>	 eucalipto* <b>D89</b>	 rovere carbone* <b>DVC</b>	 rovere tivoli* <b>DRT</b>	 rovere fumo* <b>DRF</b>
opaco	 riace <b>D83</b>	 iron <b>D84</b>	 black dust* <b>D86</b>	 bronze ref* <b>D60</b>	 metal ref* <b>D61</b>	 sahara noir raw* <b>D87</b>
opaco	 graphite raw* <b>D88</b>					

\* Finiture con senso vena - Finishes with direction of grain - Finitions avec sens des veinures - Acabados con dirección de la veta - Ausführungen mit Verlauf der Maserung

super matt

opaco - matt - mat - mate - matt

opaco	 white <b>D74</b>	 warm grey <b>D70</b>	 smoke grey <b>D71</b>	 london grey <b>D72</b>	 black grey <b>D73</b>
-------	--	--	---	--	---

leaf metal









































opaco - matt - mat - mate - matt

opaco	 dark brown* <b>F21</b>	 ivory* <b>F22</b>	 dark grey* <b>F20</b>
-------	--	---	---

\* Finiture con senso vena - Finishes with direction of grain - Finitions avec sens des veinures - Acabados con dirección de la veta - Ausführungen mit Verlauf der Maserung

laminato - laminate - stratifié - laminado - Laminat

opaco - matt - mat - mate - matt

						
opaco	bianco 601	magnolia 692	champagne 690	oxford 614	beige 691	grigio chiaro 620
						
opaco	agata grey 693	cendre 665	graphite 621	perla 694	argilla 605	grigio marna 606
						
opaco	bronzo 669	lava 668	silver stone 657	canapa stone 656	grey stone 658	cemento 684
						
opaco	pietra piacentina* 685	pietra grigia 674	black rock 675	cesar brown 676	rovere chiaro* 630	rovere bruges* 680
						
opaco	olmo fiammato* 679	olmo* 677	pembroke* 666	rovere tabacco* 634	noce milano* 624	olmo brown* 635
						
opaco	rovere bruciato* 682	rovere carbone* 681	rovere tivoli* 667	rovere fumo* 626	eucalipto* 609	riace 610
						
opaco	iron 611	black dust* 627	sahara noir raw* 623	graphite raw* 625	* Finiture con senso vena Finishes with direction of grain Finitions avec sens des veinures Acabados con dirección de la veta Ausführungen mit Verlauf der Maserung	

fenix

opaco - matt - mat - mate - matt

						
opaco	bianco kos 640	champagne 642	terra 644	atmosfera 645	nero 646	grigio efeso 648
						
opaco	arizona 638	grigio antrim 639	grigio bromo 649	cacao 637		



































laccato - lacquered - laqué - lacado - Lackausführung

satinato: satin - satiné - mate - Satiniert / lucido: gloss - brillant - brillante - Hochglanz / raw poro aperto: raw open-pore - raw pores ouverts - raw a poro abierto - Ausführung "raw" offenporig

satinato lucido						
	bianco <b>SBI</b> <b>LBI</b>	bianco snow <b>SBW</b> <b>LBW</b>	corda <b>SCO</b> <b>LCO</b>	fokus sale <b>SFS</b> <b>LFS</b>	sabbia amande <b>SAS</b> <b>LSA</b>	tortora <b>STO</b> <b>LTO</b>
satinato lucido						
	vapore <b>SVP</b> <b>LVP</b>	beige tornabuoni <b>SBV</b> <b>LBV</b>	conchiglia <b>SCN</b> <b>LCN</b>	ecru caramel <b>SEC</b> <b>LEC</b>	fokus rena <b>SFR</b> <b>LFR</b>	melanzana <b>SME</b> <b>LME</b>
satinato lucido						
	atmosfera <b>SAT</b> <b>LAT</b>	marrone noisette <b>SMN</b> <b>LMN</b>	fokus roccia <b>SFO</b> <b>LFO</b>	terra amazon <b>STA</b> <b>LTA</b>	nuvola <b>SNU</b> <b>LNU</b>	grigio steel <b>SGT</b> <b>LGT</b>
satinato lucido						
	grigio perla <b>SGR</b> <b>LGR</b>	ghiaccio <b>SGH</b> <b>LGH</b>	grigio smoke <b>SGS</b> <b>LGS</b>	grigio pietra chiara <b>SGP</b> <b>LPG</b>	grey calm <b>SFG</b> <b>LFG</b>	sahara <b>SFV</b> <b>LFV</b>
satinato lucido						
	grigio cendre <b>SGC</b> <b>LGE</b>	fokus piombo <b>SFP</b> <b>LFP</b>	graphite <b>SFT</b> <b>LFT</b>	amber <b>SFA</b> <b>LFA</b>	dark depth <b>SFD</b> <b>LFD</b>	grigio bluestone <b>SGB</b> <b>LGB</b>
satinato lucido						
	nero <b>SNE</b> <b>LNE</b>	panna <b>SPA</b> <b>LPA</b>	orzo <b>SGO</b> <b>LGO</b>	ocra <b>SOC</b> <b>LOC</b>	peperone <b>SPG</b> <b>LGP</b>	mandarino <b>SMA</b> <b>LMA</b>
satinato lucido						
	rosso <b>SRO</b> <b>LRO</b>	mattone <b>SGM</b> <b>LGM</b>	bordeaux <b>SRB</b> <b>LBX</b>	prugna <b>SPR</b> <b>LPR</b>	verde fieno <b>SVF</b> <b>LVF</b>	verde oliva <b>SVL</b> <b>LVL</b>
satinato lucido						
	verde lime <b>SVE</b> <b>LVE</b>	azzurro <b>SAZ</b> <b>LAZ</b>	verde balsamo <b>SVB</b> <b>LVB</b>	blu notte <b>SBN</b> <b>LBN</b>	blu scuro <b>SSB</b> <b>LBS</b>	nero greco <b>SFN</b> <b>LFN</b>
satinato lucido						
	royal grey <b>SFB</b> <b>LFB</b>	stone grey <b>SFH</b> <b>LFH</b>	colore a campione <b>S99</b> <b>L99</b>			

laccato raw poro aperto - raw open-pore lacquer - laqué raw à pores ouverts - lacado raw a poro abierto - Offenporige Lackausführung Raw

poro aperto - open-pore - pores ouverts - poro abierto - offenporig

poro aperto	 bianco <b>RBI</b>	 bianco snow <b>RBW</b>	 corda <b>RCO</b>	 fokos sale <b>RFS</b>	 sabbia amande <b>RSA</b>	 tortora <b>RTO</b>
poro aperto	 vapore <b>RVP</b>	 beige tornabuoni <b>RBV</b>	 conchiglia <b>RCN</b>	 ecru caramel <b>REC</b>	 fokos rena <b>RFR</b>	 melanzana <b>RME</b>
poro aperto	 atmosfera <b>RAT</b>	 marrone noisetto <b>RMN</b>	 fokos roccia <b>RFO</b>	 terra amazzon <b>RTZ</b>	 nuvola <b>RNU</b>	 grigio steel <b>RGT</b>
poro aperto	 ghiaccio <b>RGH</b>	 grigio smoke <b>RGS</b>	 grigio pietra chiara <b>RPC</b>	 grey calm <b>RFG</b>	 sahara <b>RFV</b>	 grigio cendre <b>RGE</b>
poro aperto	 fokos piombo <b>RFP</b>	 graphite <b>RFT</b>	 amber <b>RFA</b>	 dark depth <b>RFD</b>	 grigio bluestone <b>RGB</b>	 nero <b>RNE</b>
poro aperto	 nero greco <b>RFN</b>	 royal grey <b>RFB</b>	 stone grey <b>RFH</b>	 colore a campione <b>R99</b>		


rovere raw - raw oak - chêne raw - roble raw - Eiche Raw

 rovere carbone <b>RD1</b>	 rovere fumo <b>RD7</b>	 rovere cuoio <b>RD3</b>	 rovere ossidato <b>RD5</b>	 rovere cenere <b>RD4</b>	 rovere puro <b>RD6</b>
 rovere caffè <b>RD8</b>	 rovere brown <b>R01</b>	 rovere cortina <b>R06</b>			

NOCE raw - raw walnut - noyer raw - nogal raw - Nussbaum Raw




noce cuoio  
**ND3**



noce cenere  
**ND4**



noce sbiancato  
**ND1**



noce naturale  
**ND2**




noce ossidato  
**ND5**



noce classic  
**ND6**




noce milano  
**N03**



noce grigio  
**N04**

eucalipto raw - raw eucalyptus - eucalyptus raw - eucalipto raw - Eukalyptus Raw




eucalipto breva  
**ED1**

legni bilia - grain matched wood - bois veines même aspect - maderas en paquete - Holz mit gleichförmiger Maserung




ebano  
**TLE**



salice mississippi  
**TLS**




noce canaletto  
**TLN**



palissandro  
**TEO**


legni custom - custom wood - bois custom - maderas Custome - Holz Custom




legni custom  
**TLC**

Personalizzazione anta su campione fornito dal cliente  
Door customised in compliance with customer's sample  
Personnalisation de la porte sur échantillon fourni par le client  
Personalización de puerta a partir de muestra entregada por el cliente  
Individuelle Gestaltung der Tür laut Muster des Kunden


calce - lime - chaux - cal - Kalkverputz



bianco snow  
**TCS**



beige tornabuoni  
**TCV**



grey calm  
**TCG**




dark depht  
**TCD**

resina cemento - cement effect resin - résine aspect ciment - resina cemento - Kunstharz in Zementoptik




bianco

**TRB**



grigio cemento

**TRC**



beige tornabuoni

**TRV**



cendre

**TRD**




antracite

**TRA**




nero

**TRN**




ivory

**TRI**




silver

**TRS**



plumb

**TRP**




amber

**TRX**

vetro laccato - lacquered glass - verre laqué - cristal lacado - Glas lackiert


satinato - satin - satiné - satinado - satiniert / lucido - gloss - brillant - brillante - Hochglanz



bianco

**WBB**


**XBI**



bianco snow

**WBS**


**XBW**



corda

**WCO**


**XCO**



fokus sale

**WFS**

**XFS**



sabbia amande

**WSA**

**XSA**



tortora

**WTO**

**XTO**

satinato  
lucido



beige tornabuoni

**WBV**


**XBV**



ecru caramel

**WEC**


**XEC**



fokus rena

**WFR**


**XFR**



marrone noisette

**WMN**

**XMN**



fokus roccia

**WFO**

**XFO**



grigio steel

**WGT**

**XGT**


satinato  
lucido



grigio smoke

**WGS**


**XGS**



grey calm

**WFG**


**XFG**



sahara

**WRU**


**XFV**



grigio cendre

**WGC**

**XGE**



fokus piombo

**WFP**

**XFP**




graphite

**WFT**

**XRT**


satinato  
lucido



amber

**WFA**

**XFA**



dark depth

**WFD**


**XFD**



grigio bluestone

**WGB**

**XGB**



nero

**WNE**

**XNE**



rosso

**WRO**

**XRO**



rosso bordeaux

**WRB**






















**XBX**

satinato  
lucido



				
	pietra piacentina fiammato	marmo carrara	marmo royal grey	granito nero africa
levigato opaco levigato raw fiammato	<hr/>	<b>MB1</b>	<b>MC7</b>	<b>MB2</b>
	<hr/>	<b>MD6</b>	<b>MD9</b>	<b>ME2</b>
	<hr/>	<b>TPF</b>		<b>MA5</b>

gres

					
nero opaco	fokos sale	fokos rena	fokos roccia	fokos piombo	pietra savoia perla
<hr/>	<hr/>	<hr/>	<hr/>	<hr/>	<hr/>
<b>TFE</b>	<b>TFS</b>	<b>TFR</b>	<b>TFO</b>	<b>TFP</b>	<b>TFF</b>
					
pietra savoia grigia	pietra savoia antracite	nero greco	emperador marrone	snow	open space
<hr/>	<hr/>	<hr/>	<hr/>	<hr/>	<hr/>
<b>TFH</b>	<b>TFL</b>	<b>TIO</b>	<b>TFT</b>	<b>TSW</b>	<b>TOS</b>
					
amande	cendre	road	iron copper	iron grey	noir desir
<hr/>	<hr/>	<hr/>	<hr/>	<hr/>	<hr/>
<b>TSA</b>	<b>TGC</b>	<b>TGR</b>	<b>TIC</b>	<b>TIK</b>	<b>TIZ</b>
					
bianco snow eff. calce	grey calm eff. calce	dark depth eff. calce			
<hr/>	<hr/>	<hr/>			
<b>TTS</b>	<b>TTG</b>	<b>TTD</b>			

finitura scocca


carcasses - finition caisson - acabado estructura - Korpusinnenseite




grigio texture

finitura scocca con supplemento di prezzo


carcasses available with a surcharge - finition caisson avec supplément - acabado estructura con recargo - Korpusinnenseite mit Preiszuschlag



lava



eucalipto



riace

- I Anta Miltech:** anta spessore 20 mm. realizzata con pannello di particelle di legno a bassa emissione di formaldeide (classe E1) rivestito con carta melaminica.
- Anta super matt:** anta spessore 20 mm. realizzata con pannello mdf rivestito con laminato da 0,8 mm. super opaco, antimpronta, morbido al tatto e resistente al graffio.
- Anta leaf metal:** anta spessore 20 mm. realizzata con pannello mdf rivestito con laminato in PET 3 strati. Nello strato intermedio è presente una foglia micron di alluminio. Lo strato superiore garantisce una ottima resistenza al graffio.
- Anta laminato:** anta spessore 20 mm. realizzata con pannello di particelle di legno a bassa emissione di formaldeide (classe E1) rivestito su due lati con foglio laminato e bordato 4 lati con bordo unicolor. Incollaggio poliuretano.
- Anta laminato Fenix:** anta spessore 20 mm. realizzata con pannello di particelle di legno a bassa emissione di formaldeide (classe E1) rivestito su un lato con foglio laminato Fenix e bordato 4 lati con bordo ABS. Incollaggio poliuretano.
- Anta laccato satinato:** anta spessore 20 mm. realizzata con pannello mdf laccato satinato su fondo poliestere.
- Anta laccato lucido:** anta spessore 20 mm. realizzata con pannello mdf laccato lucido su fondo poliestere.
- Anta laccato raw poro aperto:** anta spessore 20 mm. realizzata con pannello di particelle di legno a bassa emissione di formaldeide (classe E1) rivestito con piallaccio di rovere, bordato legno su quattro lati e laccato.
- Anta noce raw:** anta spessore 20 mm. realizzata con pannello di particelle di legno a bassa emissione di formaldeide (classe E1) rivestito con piallaccio di noce, bordato legno su quattro lati e verniciato con tinte a base di oli naturali.

- GB Milltech door:** 20-mm thick door made of wood particleboard with a low formaldehyde emission (class E1) faced with melamine paper.
- Custom wood door:** 20 mm thick door made from wood particleboard with a low formaldehyde emission (class E1) and veneered with a chosen wood species. Patented recessed grip profile..
- Skill Gres door:** 20 mm thick door made from a backing panel in honeycomb-core aluminium with a gun barrel grey finish to which a 5/6 mm thick stoneware panel is attached with glue.
- Laminate door:** 20-mm thick door made of wood particleboard with a low formaldehyde emission (class E1) faced on both sides with sheets of laminate and edged on 4 sides with Unicolor. Polyurethane glue.
- Fenix laminate door:** 20-mm thick door made of wood particleboard with a low formaldehyde emission (class E1), faced on one side with a sheet of Fenix laminate and edged on 4 sides with ABS. Polyurethane glue.
- Satin lacquered door:** 20-mm thick door made from an MDF panel with a satin lacquered finish on a polyester base.
- Gloss lacquered door:** 20-mm thick door made from an MDF panel with a gloss lacquered finish on a polyester base.
- Raw open-pore lacquered door:** 20-mm thick door made of wood particleboard with a low formaldehyde emission (class E1), oak veneered and edged with wood on 4 sides and lacquered.
- Raw walnut door:** 20-mm thick door made of wood particleboard with a low formaldehyde emission (class E1), walnut veneered and edged with wood on 4

- F Porte Milltech :** porte de 20 mm d'épaisseur, réalisée avec un panneau de particules à basse teneur en formaldéhyde (classe E1) revêtu d'un papier mélaminé.
- Porte super matt :** porte de 20 mm d'épaisseur, réalisée avec un panneau en MDF revêtu en stratifié super mat de 0,8 mm d'épaisseur, anti-empreintes, doux au toucher et résistant aux rayures.
- Porte Leaf Metal :** porte de 20 mm d'épaisseur, réalisée avec un panneau en MDF revêtu en PET 3 couches. La couche intermédiaire a une feuille d'aluminium micron. La couche supérieure assure une excellente résistance aux rayures.
- Porte stratifiée :** porte de 20 mm d'épaisseur, réalisée avec un panneau de particules à basse teneur en formaldéhyde (classe E1) revêtu sur les deux faces d'une feuille stratifiée et avec 4 chants en unicolor. Collage polyuréthane.
- Porte en stratifié Fenix :** porte de 20 mm d'épaisseur, réalisée avec un panneau de particules à basse teneur en formaldéhyde (classe E1) revêtu sur une face d'une feuille de stratifié Fenix et avec 4 chants en ABS. Collage polyuréthane.
- Porte laquée satinée :** porte de 20 mm d'épaisseur, réalisée avec un panneau en MDF laqué satiné sur support polyester.
- Porte laquée brillante :** porte de 20 mm d'épaisseur, réalisée avec un panneau en MDF laqué brillant sur support polyester.
- Porte laquée raw à pores ouverts :** porte de 20 mm d'épaisseur, réalisée avec un panneau de particules à basse teneur en formaldéhyde (classe E1) revêtu d'un placage chêne avec quatre chants en bois et laqué.
- Porte en noyer raw :** porte de 20 mm d'épaisseur, réalisée avec un panneau de particules à basse teneur en formaldéhyde (classe E1) revêtu d'un placage noyer raw avec quatre chants en bois et verni avec des teintures à base d'huiles naturelles.

- Anta rovere raw:** anta spessore 20 mm. realizzata con pannello di particelle di legno a bassa emissione di formaldeide (classe E1) rivestito con piallaccio di rovere, bordato legno su quattro lati e verniciato con tinte a base di oli naturali.
- Anta eucalipto raw:** anta spessore 20 mm. realizzata con pannello di particelle di legno a bassa emissione di formaldeide (classe E1) rivestito con piallaccio di eucalipto, bordato legno su quattro lati e verniciato con tinte a base di oli naturali.
- Anta legni custom/bilia:** anta spessore 20 mm. realizzata con pannello di particelle di legno a bassa emissione di formaldeide (classe E1) rivestito con foglia di legno in bilia con continuità di vena.
- Anta calce/resina cemento:** anta spessore 20 mm. realizzata con pannello mdf a bassa emissione di formaldeide (classe E1) ricoperto con piu mani di intonaco (calce) o biomalta (resina cemento).
- Anta vetro laccato satinato:** anta spessore 20 mm. realizzata con pannello di supporto in metallo laccato satinato sul quale viene incollato un vetro satinato sp.4 mm.
- Anta vetro laccato lucido:** anta spessore 20 mm. realizzata con pannello di supporto in metallo laccato satinato sul quale viene incollato un vetro lucido sp.4 mm.
- Anta pietra/marmo/granito:** anta spessore 20 mm. realizzata con pannello di supporto in metallo laccato satinato sul quale viene incollato un frontale in pietra naturale sp.4 mm.
- Anta Gres:** anta spessore 20 mm. realizzata con pannello di supporto in metallo laccato satinato sul quale viene incollato un pannello in gres sp.3/4 mm.

- sides and varnished with natural oil-based shades.
- Raw oak door:** 20-mm thick door made of wood particleboard with a low formaldehyde emission (class E1) oak veneered and edged with wood on 4 sides and varnished with natural oil-based shades.
- Raw Eucalyptus door:** 20 mm thick door made of wood particleboard with a low formaldehyde emission (class E1), eucalyptus veneered and edged with wood on 4 sides and varnished with natural, oil-based shades.
- Custom/grain matched wood:** 20-mm thick door made of wood particleboard with a low formaldehyde emission (class E1) veneered with sheets of wood veneer having a continuous, evenly-distributed grain.
- Lime/cement-effect resin door:** 20-mm thick door made of MDF with a low formaldehyde emission (class E1) covered with various coats of plaster (lime) or bio-mortar (cement-effect resin).
- Satin lacquered glass door:** 20-mm thick door constructed using a metal panel with a satin lacquered finish onto which a 4-mm thick satin glass panel is glued.
- Gloss lacquered glass door:** 20-mm thick door constructed using a metal panel with a satin lacquered finish onto which a 4-mm thick gloss glass panel is glued.
- Stone/marble/granite door:** 20-mm thick door constructed using a metal panel with a satin lacquered finish onto which a 4-mm thick natural stone front panel is glued.
- Gres door:** 20-mm thick door constructed using a metal panel with a satin lacquered finish onto which a 3/4-mm thick Gres (stoneware) panel is glued.

- Porte en chêne raw :** porte de 20 mm d'épaisseur, réalisée avec un panneau de particules à basse teneur en formaldéhyde (classe E1) revêtu d'un placage chêne avec quatre chants en bois et verni avec des teintures à base d'huiles naturelles.
- Porte en eucalyptus Raw :** porte de 20 mm d'épaisseur, réalisée avec un panneau de particules à basse teneur en formaldéhyde (classe E1) revêtu d'un placage eucalyptus avec quatre chants en bois et verni avec des teintures à base d'huiles naturelles.
- Bois Custom veines même aspect :** porte de 20 mm d'épaisseur, réalisée avec un panneau de particules à basse teneur en formaldéhyde (classe E1) revêtu d'une feuille de bois travaillée avec une technique permettant d'obtenir la continuité des veines sur tous les panneaux.
- Porte finition chaux / résine aspect ciment :** porte de 20 mm d'épaisseur, réalisée avec un panneau en MDF à basse teneur en formaldéhyde (Classe E1) recouvert de plusieurs couches d'enduit (pour la finition chaux) ou de bio-mortier (pour la finition résine aspect ciment).
- Porte en verre laqué satiné :** porte de 20 mm d'épaisseur, réalisée avec un panneau de support en métal laqué satiné sur lequel on colle un verre satiné de 4 mm d'épaisseur.
- Porte en verre laqué brillant :** porte de 20 mm d'épaisseur, réalisée avec un panneau de support en métal laqué satiné sur lequel on colle un verre brillant de 4 mm d'épaisseur.
- Porte en pierre/marbre/granit :** porte de 20 mm d'épaisseur, réalisée avec un panneau de support en métal laqué satiné sur lequel on colle une façade en pierre naturelle de 4 mm d'épaisseur.
- Porte en Gres :** porte de 20 mm d'épaisseur, réalisée avec un panneau de support en métal laqué satiné sur lequel on colle un panneau en grès de 3/4 mm d'épaisseur.

**E Puerta de Milltech:** puerta de 20 mm de grosor realizada con tablero de aglomerado de madera con baja emisión en formaldehído (clase E1) recubierto con papel impregnado de resinas melamínicas.

**Puerta super matt:** puerta de 20 mm de grosor realizada con tablero de MDF recubierto con laminado de 0,8 mm súper mate, antihuellas, suave al tacto y resistente al rayado.

**Puerta leaf metal:** puerta de 20 mm de grosor realizada con tablero de MDF recubierto con laminado PET 3 capas. La capa intermedia incluye una hoja micron de aluminio. La capa superior asegura la máxima resistencia al rayado.

**Puerta de laminado:** puerta de 20 mm de grosor realizada con tablero de aglomerado de madera con baja emisión en formaldehído (clase E1), con dos caras recubiertas de laminado y canteado 4 lados con unicolor. Adhesivo poliuretánico.

**Puerta de laminado Fenix:** puerta de 20 mm de grosor realizada con tablero de aglomerado de madera con baja emisión en formaldehído (clase E1), una cara recubierta con hoja de laminado Fenix y canteado 4 lados con ABS. Adhesivo poliuretánico.

**Puerta lacada satinada:** puerta de 20 mm de grosor realizada con tablero de MDF lacado satinada sobre sustrato de poliéster.

**Puerta lacada brillante:** puerta de 20 mm de grosor realizada con tablero de MDF lacado brillante sobre sustrato de poliéster.

**Puerta lacada raw a poro abierto:** puerta de 20 mm de grosor realizada con tablero de aglomerado de madera con baja emisión de formaldehído (clase E1) chapado en roble y canteado 4 lados en madera y lacado.

**Puerta de nogal raw:** puerta de 20 mm de grosor realizada con tablero de aglomerado de madera con baja emisión en formaldehído (clase E1) chapado en nogal, canteado 4 lados en madera y barnizado a base de aceites naturales.

**Puerta de roble raw:** puerta de 20 mm de grosor realizada con tablero de aglomerado de madera con baja emisión en formaldehído (clase E1) chapado en roble, canteado 4 lados en madera y barnizado a base de aceites naturales.

**Puerta de eucalipto raw:** puerta de 20 mm de grosor realizada con tablero de aglomerado de madera con baja emisión en formaldehído (clase E1) chapado en eucalipto, canteado 4 lados en madera y barnizado a base de aceites naturales.

**Maderas Custom/en paquete:** puerta de 20 mm de grosor realizada con tablero de aglomerado de madera con baja emisión en formaldehído (clase E1) chapado en paquete en madera con continuidad de las vetas.

**Puerta de cal/resina cemento:** puerta de 20 mm de grosor realizada con tablero de MDF con baja emisión en formaldehído (clase E1) recubierto con varias capas de enlucido (cal) o bio-mortero (resina cemento).

**Puerta de cristal lacado satinado:** puerta de 20 mm de grosor realizada con un sustrato de metal lacado satinado donde se pega el cristal traslúcido de 4 mm de grosor.

**Puerta de cristal lacado brillante:** puerta de 20 mm de grosor realizada con un sustrato de metal lacado satinado donde se pega el cristal brillante de 4 mm de grosor.

**Puerta de piedra/mármol/granito:** puerta de 20 mm de grosor realizada con un sustrato de metal lacado satinado donde se pega un frente de piedra natural de 4 mm de grosor.

**Puerta de Gres:** puerta de 20 mm de grosor realizada con un sustrato de metal lacado satinado donde se pega un panel de gres de 3/4 mm de grosor.

**D Tür in Milltech:** Tür Stärke 20 mm, hergestellt aus einer Holzspanplatte mit niedriger Formaldehydabgabe (Klasse E1) mit Beschichtung aus melaminharzgetränktem Papier.

**Tür super matt:** Tür Stärke 20 mm, hergestellt aus einer MDF-Platte mit Laminatbeschichtung 0,8 mm, super matt, fingerabdruckresistent, berührungsfreundlich und kratzfest.

**Tür Leaf metal:** Tür Stärke 20 mm, hergestellt aus einer MDF-Platte mit dreischichtiger PET-Laminatbeschichtung. In der Mittelschicht befindet sich eine mikrofeine Aluminiumfolie. Die obere Schicht gewährleistet eine ausgezeichnete Kratzfestigkeit.

**Tür in Laminat:** Tür Stärke 20 mm, hergestellt aus einer Holzspanplatte mit niedriger Formaldehydabgabe (Klasse E1), beide Seiten mit Laminatbeschichtung und vier Seiten mit Kante Unicolor. Verleimung mit Polyurethan.

**Tür in Laminat Fenix:** Tür Stärke 20 mm, hergestellt aus einer Holzspanplatte mit niedriger Formaldehydabgabe (Klasse E1), 1 Seite mit Laminatbeschichtung Fenix und vier Seiten mit ABS-Kante. Verleimung mit Polyurethan.

**Tür in Lack satiniert:** Tür Stärke 20 mm, hergestellt aus einer MDF-Platte in Ausführung Lack satiniert auf Polyesterbasis.

**Tür in Lack Hochglanz:** Tür Stärke 20 mm, hergestellt aus einer MDF-Platte in Ausführung Lack Hochglanz auf Polyesterbasis.

**Tür in offenporiger Lackausführung Raw:** Tür Stärke 20 mm, hergestellt aus einer Holzspanplatte mit niedriger Formaldehydabgabe (Klasse E1) mit Beschichtung in Eichenfurnier, alle vier Kanten aus Holz, mit Lackierung.

**Tür in Nussbaum Raw:** Tür Stärke 20 mm, hergestellt aus einer Holzspanplatte mit niedriger Formaldehydabgabe (Klasse E1) mit Beschichtung in Nussbaumfurnier Raw, alle vier Kanten aus Holz, Lackierung mit Farben auf Naturölbasis.

**Tür in Eiche Raw:** Tür Stärke 20 mm, hergestellt aus einer Holzspanplatte mit niedriger Formaldehydabgabe (Klasse E1) mit Beschichtung in Eichenfurnier, alle vier Kanten aus Holz, Lackierung mit Farben auf Naturölbasis.

**Tür in Eukalyptus Raw:** Tür Stärke 20 mm, hergestellt aus einer Holzspanplatte mit niedriger Formaldehydabgabe (Klasse E1) mit Beschichtung in Eukalyptusfurnier, alle vier Kanten aus Holz, Lackierung mit Farben auf Naturölbasis.

**Holz Custom/mit gleichförmiger Maserung:** Tür Stärke 20 mm, hergestellt aus einer Holzspanplatte mit niedriger Formaldehydabgabe (Klasse E1) mit Holzfurnier mit gleichförmiger Maserung.

**Tür mit Kalkverputz/Kunstharz in Zementoptik:** Tür Stärke 20 mm, hergestellt aus einer MDF-Platte mit niedriger Formaldehydabgabe (Klasse E1), die mehrere Verputzschichten (Kalk) oder Schichten aus Biomörtel (Kunstharz in Zementoptik) aufweist.

**Glastür satiniert lackiert:** Tür Stärke 20 mm, hergestellt aus einer Trägerplatte aus Metall in Ausführung Lack satiniert, auf die eine satinierte Glasplatte St. 4 mm aufgeklebt wird.

**Glastür Hochglanz lackiert:** Tür Stärke 20 mm, hergestellt aus einer Trägerplatte aus Metall in Ausführung Lack satiniert, auf die eine glänzende Glasplatte St. 4 mm aufgeklebt wird.

**Tür in Stein/Marmor/Granit:** Tür Stärke 20 mm, hergestellt aus einer Trägerplatte aus Metall in Ausführung Lack satiniert, auf die eine Front aus Naturstein St. 4 mm aufgeklebt wird.

**Tür in Feinsteinzeug:** Tür Stärke 20 mm, hergestellt aus einer Trägerplatte aus Metall in Ausführung Lack satiniert, auf die eine Platte aus Feinsteinzeug St. 3/4 mm aufgeklebt wird.







# Programma SP29

## **Laccato satinato**

Satin lacquer  
Laqué satiné  
Lacado satinado  
Lack satiniert

## **Laccato lucido**

Gloss lacquer  
Laqué brillant  
Lacado brillante  
Lack Hochglanz

laccato - lacquered - laqué - lacado - Lackausführung

satinato: satin - satiné - mate - Satiniert / lucido: gloss - brillant - brillante - Hochglanz / raw poro aperto: raw open-pore - raw pores ouverts - raw a poro abierto - Ausführung "raw" offenporig


satinato lucido						
	bianco <b>SBI</b> <b>LBI</b>	bianco snow <b>SBW</b> <b>LBW</b>	corda <b>SCO</b> <b>LCO</b>	fokus sale <b>SFS</b> <b>LFS</b>	sabbia amande <b>SAS</b> <b>LSA</b>	tortora <b>STO</b> <b>LTO</b>
satinato lucido						
	vapore <b>SVP</b> <b>LVP</b>	beige tornabuoni <b>SBV</b> <b>LBV</b>	conchiglia <b>SCN</b> <b>LCN</b>	ecru caramel <b>SEC</b> <b>LEC</b>	fokus rena <b>SFR</b> <b>LFR</b>	melanzana <b>SME</b> <b>LME</b>
satinato lucido						
	atmosfera <b>SAT</b> <b>LAT</b>	marrone noisette <b>SMN</b> <b>LMN</b>	fokus roccia <b>SFO</b> <b>LFO</b>	terra amazon <b>STA</b> <b>LTA</b>	nuvola <b>SNU</b> <b>LNU</b>	grigio steel <b>SGT</b> <b>LGT</b>
satinato lucido						
	grigio perla <b>SGR</b> <b>LGR</b>	ghiaccio <b>SGH</b> <b>LGH</b>	grigio smoke <b>SGS</b> <b>LGS</b>	grigio pietra chiara <b>SGP</b> <b>LPG</b>	grey calm <b>SFG</b> <b>LFG</b>	sahara <b>SFV</b> <b>LFV</b>
satinato lucido						
	grigio cendre <b>SGC</b> <b>LGE</b>	fokus piombo <b>SFP</b> <b>LFP</b>	graphite <b>SFT</b> <b>LFT</b>	amber <b>SFA</b> <b>LFA</b>	dark depth <b>SFD</b> <b>LFD</b>	grigio bluestone <b>SGB</b> <b>LGB</b>
satinato lucido						
	nero <b>SNE</b> <b>LNE</b>	panna <b>SPA</b> <b>LPA</b>	orzo <b>SGO</b> <b>LGO</b>	ocra <b>SOC</b> <b>LOC</b>	peperone <b>SPG</b> <b>LGP</b>	mandarino <b>SMA</b> <b>LMA</b>
satinato lucido						
	rosso <b>SRO</b> <b>LRO</b>	mattone <b>SGM</b> <b>LGM</b>	bordeaux <b>SRB</b> <b>LBX</b>	prugna <b>SPR</b> <b>LPR</b>	verde fieno <b>SVF</b> <b>LVF</b>	verde oliva <b>SVL</b> <b>LVL</b>
satinato lucido						
	verde lime <b>SVE</b> <b>LVE</b>	azzurro <b>SAZ</b> <b>LAZ</b>	verde balsamo <b>SVB</b> <b>LVB</b>	blu notte <b>SBN</b> <b>LBN</b>	blu scuro <b>SSB</b> <b>LBS</b>	nero greco <b>SFN</b> <b>LFN</b>
satinato lucido						
	royal grey <b>SFB</b> <b>LFB</b>	stone grey <b>SFH</b> <b>LFH</b>	colore a campione <b>S99</b> <b>L99</b>			

anta SP29 presa maniglia - SP29 door with grip handle - porte SP29 prise poignée - puerta SP29 con tirador acanalado - Tür SP29 Griffprofil



maniglia scavata e laccata in tinta  
carved handle lacquered in a matching colour  
poignée façonnée sur le chant et laquée comme la porte  
tirador acanalado y lacado a tono  
Eingearbeiteter und in gleicher Farbe lackierter Griff


finitura SCOCCA - structures - finition caisson - acabado estructura - Korpusinnenseite




grigio texture

finitura SCOCCA con supplemento di prezzo


carcasses available with a surcharge - finition caisson avec supplément - acabado estructura con recargo - Korpusinnenseite mit Preiszuschlag



lava



eucalipto



riace

**I Anta laccato satinato:** anta spessore 29 mm. realizzata con pannello mdf laccato satinato su fondo poliestere.

**Anta laccato lucido:** anta spessore 29 mm. realizzata con pannello mdf laccato lucido su fondo poliestere.

**E Puerta lacada satinada:** puerta de 29 mm de grosor realizada con tablero de MDF lacado satinado sobre sustrato de poliéster.

**Puerta lacada brillante:** puerta de 29 mm de grosor realizada con tablero de MDF lacado brillante sobre sustrato de poliéster.

**GB Satin lacquered door:** 29-mm thick door made from an MDF panel with a satin lacquered finish on a polyester base.

**Gloss lacquered door:** 20-mm thick door made from an MDF panel with a gloss lacquered finish on a polyester base.

**D Tür in Lack satiniert:** Tür Stärke 29 mm, hergestellt aus einer MDF-Platte in Ausführung Lack satiniert auf Polyesterbasis.

**Tür in Lack Hochglanz:** Tür Stärke 29 mm, hergestellt aus einer MDF-Platte in Ausführung Lack Hochglanz auf Polyesterbasis.

**F Porte laquée satinée :** porte de 29 mm d'épaisseur, réalisée avec un panneau en MDF laqué satiné sur support polyester.

**Porte laquée brillante :** porte de 29 mm d'épaisseur, réalisée avec un panneau en MDF laqué brillant sur support polyester.

I colori e le essenze sono indicativi.

Colours and wood finishes are purely indicative. / Les coloris et les essences sont fournis à titre indicatif. / Los colores y las maderas son indicativos. / Die Farb- und Holz Ausführungen sind rein hinweisend.







# Programma BLADE

## Fenix

### Laccato raw poro aperto

Raw open-pore lacquer  
Laqué raw à pores ouverts  
Lacado raw a poro abierto  
Offenporige Lackausführung Raw

### Laccato satinato

Satin lacquer  
Laqué satiné  
Lacado satinado  
Lack satiniert

### Laccato lucido

Gloss lacquer  
Laqué brillant  
Lacado brillante  
Lack Hochglanz

### Rovere raw

Raw oak  
Chêne raw  
Roble raw  
Eiche Raw

### Noce raw

Raw walnut  
Noyer raw  
Nogal raw  
Nussbaum Raw

### Eucalipto raw

Raw walnut  
Noyer raw  
Nogal raw  
Nussbaum Raw

### Resina cemento

Cement-effect resin  
Résine aspect ciment  
Resina cemento  
Kunstharz in Zementoptik

### Calce

Lime  
Chaux  
Cal  
Kalkverputz

### Metalli

Metals  
Métaux  
Metales  
Metalle

### Vetro laccato satinato

Satin lacquered glass  
Verre laqué satiné  
Cristal lacado satinado  
Glas satiniert lackiert

### Vetro laccato lucido

Gloss lacquered glass  
Verre laqué brillant  
Cristal lacado brillante  
Glas Hochglanz lackiert

### Gres





































fenix

opaco - matt - mat - mate - matt

						
opaco	bianco kos <b>640</b>	champagne <b>642</b>	terra <b>644</b>	atmosfera <b>645</b>	nero <b>646</b>	grigio efeso <b>648</b>
						
opaco	arizona <b>638</b>	grigio antrim <b>639</b>	grigio bromo <b>649</b>	cacao <b>637</b>		

laccato raw poro aperto - raw open-pore lacquer - laqué raw à pores ouverts - lacado raw a poro abierto - Offenporige Lackausführung Raw

poro aperto - open-pore - pores ouverts - poro abierto - offenporig

						
poro aperto	bianco <b>RBI</b>	bianco snow <b>RBW</b>	corda <b>RCO</b>	fokos sale <b>RFS</b>	sabbia amande <b>RSA</b>	tortora <b>RTO</b>
						
poro aperto	vapore <b>RVP</b>	beige tornabuoni <b>RBV</b>	conchiglia <b>RCN</b>	ecru caramel <b>REC</b>	fokos rena <b>RFR</b>	melanzana <b>RME</b>
						
poro aperto	atmosfera <b>RAT</b>	marrone noisette <b>RMN</b>	fokos roccia <b>RFO</b>	terra amazon <b>RTZ</b>	nuvola <b>RNU</b>	grigio steel <b>RGT</b>
						
poro aperto	ghiaccio <b>RGH</b>	grigio smoke <b>RGS</b>	grigio pietra chiara <b>RPC</b>	grey calm <b>RFG</b>	sahara <b>RFV</b>	grigio cendre <b>RGE</b>
						
poro aperto	fokos piombo <b>RFP</b>	graphite <b>RFT</b>	amber <b>RFA</b>	dark depth <b>RFD</b>	grigio bluestone <b>RGB</b>	nero <b>RNE</b>
						
poro aperto	nero greco <b>RFN</b>	royal grey <b>RFB</b>	stone grey <b>RFH</b>	colore a campione <b>R99</b>		

laccato - lacquered - laqué - lacado - Lackausführung

satinato: satin - satiné - mate - Satiniert / lucido: gloss - brillant - brillante - Hochglanz / raw poro aperto: raw open-pore - raw pores ouverts - raw a poro abierto - Ausführung "raw" offenporig

satinato lucido						
	bianco <b>SBI</b> <b>LBI</b>	bianco snow <b>SBW</b> <b>LBW</b>	corda <b>SCO</b> <b>LCO</b>	fokus sale <b>SFS</b> <b>LFS</b>	sabbia amande <b>SAS</b> <b>LSA</b>	tortora <b>STO</b> <b>LTO</b>
satinato lucido						
	vapore <b>SVP</b> <b>LVP</b>	beige tornabuoni <b>SBV</b> <b>LBV</b>	conchiglia <b>SCN</b> <b>LCN</b>	ecru caramel <b>SEC</b> <b>LEC</b>	fokus rena <b>SFR</b> <b>LFR</b>	melanzana <b>SME</b> <b>LME</b>
satinato lucido						
	atmosfera <b>SAT</b> <b>LAT</b>	marrone noisette <b>SMN</b> <b>LMN</b>	fokus roccia <b>SFO</b> <b>LFO</b>	terra amazon <b>STA</b> <b>LTA</b>	nuvola <b>SNU</b> <b>LNU</b>	grigio steel <b>SGT</b> <b>LGT</b>
satinato lucido						
	grigio perla <b>SGR</b> <b>LGR</b>	ghiaccio <b>SGH</b> <b>LGH</b>	grigio smoke <b>SGS</b> <b>LGS</b>	grigio pietra chiara <b>SGP</b> <b>LPG</b>	grey calm <b>SFG</b> <b>LFG</b>	sahara <b>SFV</b> <b>LFV</b>
satinato lucido						
	grigio cendre <b>SGC</b> <b>LGE</b>	fokus piombo <b>SFP</b> <b>LFP</b>	graphite <b>SFT</b> <b>LFT</b>	amber <b>SFA</b> <b>LFA</b>	dark depth <b>SFD</b> <b>LFD</b>	grigio bluestone <b>SGB</b> <b>LGB</b>
satinato lucido						
	nero <b>SNE</b> <b>LNE</b>	panna <b>SPA</b> <b>LPA</b>	orzo <b>SGO</b> <b>LGO</b>	ocra <b>SOC</b> <b>LOC</b>	peperone <b>SPG</b> <b>LGP</b>	mandarino <b>SMA</b> <b>LMA</b>
satinato lucido						
	rosso <b>SRO</b> <b>LRO</b>	mattone <b>SGM</b> <b>LGM</b>	bordeaux <b>SRB</b> <b>LBX</b>	prugna <b>SPR</b> <b>LPR</b>	verde fieno <b>SVF</b> <b>LVF</b>	verde oliva <b>SVL</b> <b>LVL</b>
satinato lucido						
	verde lime <b>SVE</b> <b>LVE</b>	azzurro <b>SAZ</b> <b>LAZ</b>	verde balsamo <b>SVB</b> <b>LVB</b>	blu notte <b>SBN</b> <b>LBN</b>	blu scuro <b>SSB</b> <b>LBS</b>	nero greco <b>SFN</b> <b>LFN</b>
satinato lucido						
	royal grey <b>SFB</b> <b>LFB</b>	stone grey <b>SFH</b> <b>LFH</b>	colore a campione <b>S99</b> <b>L99</b>			

## BLADE

rovere raw - raw oak - chêne raw - roble raw - Eiche Raw




rovere carbone

**RD1**



rovere fumo

**RD7**



rovere cuoio

**RD3**



rovere ossidato

**RD5**




rovere cenere

**RD4**



rovere puro

**RD6**



rovere caffè

**RD8**



rovere brown


**R01**



rovere cortina


**R06**

noce raw - raw walnut - noyer raw - nogal raw - Nussbaum Raw



noce cuoio

**ND3**




noce cenere

**ND4**



noce sbiancato

**ND1**



noce naturale

**ND2**



noce ossidato

**ND5**




noce classic

**ND6**



noce milano


**N03**



noce grigio

**N04**

eucalipto raw - raw eucalyptus - eucalyptus raw - eucalipto raw - Eukalyptus Raw



eucalipto brera


**ED1**

resina cemento - cement-effect resin - résine aspect ciment - resina cemento - Kunstharz in Zementoptik




bianco

**TRB**



grigio cemento

**TRC**



beige tornabuoni

**TRV**



cendre

**TRD**




antracite

**TRA**




nero

**TRN**




ivory

**TRI**




silver

**TRS**



plumb

**TRP**



amber

**TRX**

calce - lime - chaux - cal - Kalkverputz




bianco snow

**TCS**




beige tornabuoni

**TCV**



grey calm

**TCG**



dark depth


**TCD**

metalli - metals - métaux - metales - Metalle




iron dust

**ALI**



titanium dust

**ALT**



bronze dust

**ALX**




brass dust

**ALY**




corten dust

**ALC**



black dust

**ALN**




anthracite dust

**ALA**

vetro laccato - lacquered glass - verre laqué - cristal lacado - Glas lackiert


satinato - satin - satiné - satinado - satiniert / lucido - gloss - brillant - brillante - Hochglanz



corda

**WCO**


**XCO**



fokus sale

**WFS**

**XFS**



sabbia amande

**WSA**

**XSA**



tortora

**WTO**

**XTO**



beige tornabuoni

**WBV**

**XBV**




ecru caramel

**WEC**

**XEC**


satinato  
lucido



fokus rena

**WFR**


**XFR**



marrone noisette

**WMN**

**XMN**



fokus roccia

**WFO**

**XFO**



grigio steel

**WGT**


**XGT**



grigio smoke

**WGS**

**XGS**




grey calm

**WFG**

**XFG**

satinato  
lucido



sahara

**WRU**


**XFV**



grigio cendre

**WGC**

**XGE**



fokus piombo

**WFP**


**XFP**



graphite

**WFT**


**XRT**



amber

**WFA**

**XFA**



dark depth

**WFD**

**XFD**


satinato  
lucido



grigio bluestone

**WGB**

**XGB**



nero

**WNE**

**XNE**



rosso

**WRO**

**XRO**



rosso bordeaux

**WRB**

**XBX**


satinato  
lucido

gres




nero opaco

TFE




fokus sale

TFS



fokus rena

TFR



fokus roccia

TFO



fokus piombo

TFP




pietra savoia perla

TFF



pietra savoia grigia

TFH



pietra savoia antracite

TFL




nero greco

TIO



emperador marrone

TFT




snow

TSW




open space

TOS




amande

TSA



cendre

TGC




road

TGR




iron copper

TIC




iron grey

TIK




noir desir

TIZ




bianco snow eff. calce

TTS



grey calm eff. calce

TTG




dark depth eff. calce

TTD



## maniglia con supplemento di prezzo

handle available with a surcharge - poigné avec supplément - tirador con recargo - Griff mit Preiszuschlag




maniglia L25 personalizzabile

Inox  
Stainless steel  
Inox  
Acero inox  
Edelstahl

---

Nero  
Black  
Noir  
Negro  
Schwarz


## finitura SCOCCA - carcasses - finition caisson - acabado estructura - Korpusinnenseite




grigio texture

## finitura scocca con supplemento di prezzo


carcasses available with a surcharge - finition caisson avec supplément - acabado estructura con recargo - Korpusinnenseite mit Preiszuschlag



lava



eucalipto



riace

**I Anta laminato Fenix:** anta spessore 10 mm. realizzata con pannello alveolare in alluminio placcata e bordata laminato Fenix.

**Anta laccato poro aperto:** anta spessore 10 mm. realizzata con pannello alveolare in alluminio rivestito con piallaccio di rovere, bordata legno su quattro lati e laccato.

**Anta laccato satinato:** anta spessore 10 mm. realizzata con pannello alveolare in alluminio e laccata satinata.

**Anta laccato lucido:** anta spessore 10 mm. realizzata con pannello alveolare in alluminio e laccata lucida.

**Anta noce raw:** anta spessore 10 mm. realizzata con pannello alveolare in alluminio rivestito con piallaccio di noce, bordato legno su quattro lati e verniciato con tinte a base di oli naturali.

**Anta rovere raw:** anta spessore 10 mm. realizzata con pannello alveolare in alluminio rivestito con piallaccio di rovere, bordato legno su quattro lati e verniciato con tinte a base di oli naturali.

**Anta eucalipto raw:** anta spessore 10 mm. realizzata con pannello alveolare in alluminio rivestito con piallaccio di eucalipto, bordato legno su quattro lati e verniciato con tinte a base di oli naturali.

**Anta calce/resina cemento:** anta spessore 10 mm. realizzata con pannello alveolare in alluminio ricoperto con più mani di intonaco (calce) o biomalta (resina).

**Anta metallo:** anta spessore 10 mm. realizzata con pannello alveolare in alluminio e laccato con vernici epossidiche.

**Anta vetro laccato satinato:** anta spessore 10 mm. realizzata con tre lastre di vetro satinato incollate tra loro.

**Anta vetro laccato lucido:** anta spessore 10 mm. realizzata con tre lastre di vetro lucido incollate tra loro.

**Anta Gres:** anta spessore 10 mm. realizzata con tre lastre di gres incollate tra loro.

**GB Fenix laminate door:** 10-mm thick door made from a honeycombed aluminium core, faced and edged with Fenix laminate.

**Open-pore lacquered door:** 10-mm thick door made from a honeycombed aluminium core, oak veneered with four wooden edgings and lacquered.

**Satin lacquered door:** 10-mm thick door made from a honeycombed aluminium core with a satin lacquered finish.

**Gloss lacquered door:** 10-mm thick door made from a honeycombed aluminium core with a gloss lacquered finish.

**Raw walnut door:** 10 mm thick door made from a honeycomb-core aluminium panel, walnut veneered with four wooden edgings finished using natural, oil-based varnishes.

**Raw oak door:** 10 mm thick door made from a honeycomb-core aluminium panel, oak veneered with four wooden edgings finished using natural, oil-based varnishes.

**Raw Eucalyptus door:** 10 mm thick door made from a honeycomb-core aluminium panel, eucalyptus veneered with four wooden edgings finished using natural, oil-based varnishes.

**Lime/cement-effect resin door:** 20-mm thick door made from a honeycombed aluminium core covered with various coats of plaster (lime) or bio-mortar (cement-effect resin).

**Metal door:** 10-mm thick door made from a honeycombed aluminium core finished with epoxy lacquer.

**Satin lacquered glass door:** 10-mm thick door made from three panes of satin glass glued together.

**Gloss lacquered glass door:** 10-mm thick door made from three panes of gloss glass glued together.

**Gres door:** 10-mm thick door made from three slabs of Gres (stoneware) glued together.

**F Porte en stratifié Fenix :** porte de 10 mm d'épaisseur, réalisée avec un panneau alvéolaire en aluminium revêtu sur les 2 faces et sur les chants en stratifié Fenix.

**Porte laquée à pores ouverts :** porte de 10 mm d'épaisseur, réalisée avec un panneau alvéolaire en aluminium revêtu d'un placage chêne avec quatre chants en bois et laqué.

**Porte laquée satinée :** porte de 10 mm d'épaisseur, réalisée avec un panneau alvéolaire en aluminium et laquée satinée.

**Porte laquée brillante :** porte de 10 mm d'épaisseur, réalisée avec un panneau alvéolaire en aluminium et laquée brillante.

**Porte en noyer Raw :** porte de 10 mm d'épaisseur, réalisée avec un panneau en aluminium alvéolaire revêtu d'un placage noyer avec quatre chants en bois et verni avec des teintures à base d'huiles naturelles.

**Porte en chêne Raw :** porte de 10 mm d'épaisseur, réalisée avec un panneau en aluminium alvéolaire revêtu d'un placage chêne avec quatre chants en bois et verni avec des teintures à base d'huiles naturelles.

**Porte en eucalyptus Raw :** porte de 10 mm d'épaisseur, réalisée avec un panneau en aluminium alvéolaire revêtu d'un placage eucalyptus avec quatre chants en bois et verni avec des teintures à base d'huiles naturelles.

**Porte finition chaux/résine aspect ciment :** porte de 10 mm d'épaisseur, réalisée avec un panneau alvéolaire en aluminium recouvert de plusieurs couches d'enduit (pour la finition chaux) ou de bio-mortier (pour la finition résine aspect ciment).

**Porte en métal :** porte de 10 mm d'épaisseur, réalisée avec un panneau alvéolaire en aluminium et laquée époxy.

**Porte en verre laqué satiné :** porte de 10 mm d'épaisseur, réalisée avec 3 plaques de verre satiné collées entre elles.

**Porte en verre laqué brillant :** porte de 10 mm d'épaisseur, réalisée avec 3 plaques de verre brillant collées entre elles.

**Porte en Gres :** porte de 10 mm d'épaisseur, réalisée avec 3 plaques de grès collées entre elles.

**E Puerta de laminado Fenix:** puerta de 10 mm de grosor realizada con tablero de aluminio nido de abeja chapado y canteado con laminado Fenix.

**Puerta lacada a poro abierto:** puerta de 10 mm de grosor realizada con tablero de aluminio nido de abeja chapado en roble, canteado 4 lados en madera y lacado.

**Puerta lacada satinada:** puerta de 10 mm de grosor realizada con tablero de aluminio nido de abeja y lacado satinado.

**Puerta lacada brillante:** puerta de 10 mm de grosor realizada con tablero de aluminio nido de abeja y lacado brillante.

**Puerta de nogal raw:** uerta de 10 mm de grosor realizada con tablero de aluminio nido de abeja chapado en nogal, canteado 4 lados en madera y barnizado a base de aceites naturales.

**Puerta de roble raw:** puerta de 10 mm de grosor realizada con tablero de aluminio nido de abeja chapado en roble, canteado 4 lados en madera y barnizado a base de aceites naturales.

**Puerta de eucalipto raw:** puerta de 10 mm de grosor realizada con tablero de aluminio nido de abeja chapado en eucalipto, canteado 4 lados en madera y barnizado a base de aceites naturales.

**Puerta de cal/resina cemento:** puerta de 10 mm de grosor realizada con tablero de aluminio nido de abeja recubierto con varias capas de enlucido (cal) o bio-mortero (resina).

**Puerta de metal:** puerta de 10 mm de grosor realizada con tablero de aluminio nido de abeja lacado al epoxi.

**Puerta de cristal lacado satinado:** puerta de 10 mm de grosor realizada con tres hojas de cristal traslúcido pegadas entre sí.

**Puerta de cristal lacado brillante:** puerta de 10 mm de grosor realizada con tres hojas de cristal brillante pegadas entre sí.

**Puerta de gres:** puerta de 10 mm de grosor realizada con tres hojas de gres pegadas entre sí.

**D Tür in Laminat Fenix:** Tür Stärke 10 mm, hergestellt aus einer Wabenplatte aus Aluminium mit Beschichtung und Kanten in Laminat Fenix.

**Tür in offenporiger Lackausführung:** Tür Stärke 10 mm, hergestellt aus einer Wabenplatte aus Aluminium mit Beschichtung in Eichenfurnier, alle vier Kanten aus Holz, mit Lackierung.

**Tür in Lack satiniert:** Tür Stärke 10 mm, hergestellt aus einer Wabenplatte aus Aluminium mit satiniertes Lackierung.

**Tür in Lack Hochglanz:** Tür Stärke 10 mm, hergestellt aus einer Wabenplatte aus Aluminium mit Hochglanzlackierung.

**Tür in Nussbaum Raw:** Tür Stärke 10 mm, hergestellt aus einer Wabenplatte aus Aluminium mit Beschichtung in Nussbaumfurnier, alle vier Kanten aus Holz, Lackierung mit Farben auf Naturölbasis.

**Tür in Eiche Raw:** Tür Stärke 10 mm, hergestellt aus einer Wabenplatte aus Aluminium mit Beschichtung in Eichenfurnier, alle vier Kanten aus Holz, Lackierung mit Farben auf Naturölbasis.

**Tür in Eukalyptus Raw:** Tür Stärke 10 mm, hergestellt aus einer Wabenplatte aus Aluminium mit Beschichtung in Eukalyptusfurnier, alle vier Kanten aus Holz, Lackierung mit Farben auf Naturölbasis.

**Tür mit Kalkverputz/Kunstharz in Zementoptik:** Tür Stärke 10 mm, hergestellt aus einer Wabenplatte aus Aluminium, die mehrere Verputzschichten (Kalk) oder Schichten aus Biomörtel (Kunstharz) aufweist.

**Tür in Metall:** Tür Stärke 10 mm, hergestellt aus einer Wabenplatte aus Aluminium mit Epoxypulverlackierung.

**Glastür satiniert lackiert:** Tür Stärke 10 mm, hergestellt aus 3 miteinander verklebten Platten aus satiniertes Glas.

**Glastür Hochglanz lackiert:** Tür Stärke 10 mm, hergestellt aus 3 miteinander verklebten Platten aus glänzendem Glas.

**Tür in Feinsteinzeug:** Tür Stärke 10 mm, hergestellt aus 3 miteinander verklebten Platten aus Feinsteinzeug.





# Programma FRAME

## **Rovere raw**

Raw oak  
Chêne raw  
Roble raw  
Eiche Raw

## **Noce raw**

Raw walnut  
Noyer raw  
Nogal raw  
Nussbaum Raw

## **Eucalipto raw**

Raw walnut  
Noyer raw  
Nogal raw  
Nussbaum Raw

## **Metalli**

Metals  
Métaux  
Metales  
Metalle



## FRAME

rovere raw - raw oak - chêne raw - roble raw - Eiche Raw



rovere carbone

**RD1**



rovere fumo

**RD7**



rovere cuoio

**RD3**



rovere ossidato

**RD5**




rovere cenere

**RD4**



rovere puro

**RD6**



rovere caffè

**RD8**



rovere brown


**R01**



rovere cortina


**R06**

noce raw - raw walnut - noyer raw - nogal raw - Nussbaum Raw




noce cuoio

**ND3**




noce cenere

**ND4**



noce sbiancato

**ND1**



noce naturale

**ND2**



noce ossidato

**ND5**



noce classic

**ND6**



noce milano


**N03**



noce grigio

**N04**


eucalipto raw - raw eucalyptus - eucalyptus raw - eucalipto raw - Eukalyptus Raw



eucalipto brera


**ED1**

metalli - metals - métaux - metales - Metalle



iron dust

ALI



titanium dust

ALT



bronze dust

ALX



brass dust

ALY




corten dust

ALC



black dust

ALN



anthracite dust

ALA


finitura SCOCCA - carcasses - finition caisson - acabado estructura - Korpusinnenseite




grigio texture

finitura scocca con supplemento di prezzo


carcasses available with a surcharge - finition caisson avec supplément - acabado estructura con recargo - Korpusinnenseite mit Preiszuschlag



lava



eucalipto



riace

maniglie con supplemento di prezzo

handles available with a surcharge - poignées avec supplément - tiradores con recargo - Griffe mit Preiszuschlag



maniglia Frame

Metallo nero  
Black metal  
Métal noir  
Metal negro  
Schwarzes Metall

**I Anta noce raw:** anta spessore 30 mm. realizzata con pannello di alveolare di alluminio rivestito con piallaccio di noce, telaio legno su quattro lati e verniciato con tinte a base di oli naturali.

**Anta rovere raw:** anta spessore 30 mm. realizzata con pannello di alveolare di alluminio rivestito con piallaccio di rovere, telaio legno su quattro lati e verniciato con tinte a base di oli naturali.

**Anta eucalipto raw:** anta spessore 30 mm. realizzata con pannello di alveolare di alluminio rivestito con piallaccio di eucalipto, telaio legno su quattro lati e verniciato con tinte a base di oli naturali.

**Anta metallo:** anta spessore 30 mm. realizzata con pannello alveolare di alluminio, telaio alluminio su quattro lati e laccato con vernici epossidiche.

---

**GB Raw walnut door:** 30 mm thick door made from a honeycomb-core aluminium panel, walnut veneered with a wooden, four-sided frame and finished using natural, oil-based varnishes.

**Raw oak door:** 30 mm thick door made from a honeycomb-core aluminium panel, oak veneered with a wooden, four-sided frame and finished using natural, oil-based varnishes.

**Raw Eucalyptus door:** 30 mm thick door made from a honeycomb-core aluminium panel, eucalyptus veneered with a wooden, four-sided frame and finished using natural, oil-based varnishes.

**Metal door:** 30 mm thick door with a honeycomb-core aluminium panel, an aluminium frame on four sides and finished with epoxy varnishes.

---

**F Porte en noyer Raw :** porte de 30 mm d'épaisseur, réalisée avec un panneau en aluminium alvéolaire revêtu d'un placage noyer avec cadre en bois sur quatre côtés et verni avec des teintés à base d'huiles naturelles.

**Porte en chêne Raw :** porte de 30 mm d'épaisseur, réalisée avec un panneau en aluminium alvéolaire revêtu d'un placage chêne avec cadre en bois sur quatre côtés et verni avec des teintés à base d'huiles naturelles.

**Porte en eucalyptus Raw :** porte de 30 mm d'épaisseur, réalisée avec un panneau en aluminium alvéolaire revêtu d'un placage eucalyptus avec cadre en bois sur quatre côtés et verni avec des teintés à base d'huiles naturelles.

**Porte en métal :** porte de 30 mm d'épaisseur, réalisée avec un panneau en aluminium alvéolaire et un cadre aluminium sur les 4 chants et laqué époxy.

---

**E Puerta de nogal raw:** puerta de 30 mm de grosor realizada con tablero de aluminio nido de abeja chapado en nogal, marco de madera 4 lados y barnizado a base de aceites naturales.

**Puerta de roble raw:** puerta de 30 mm de grosor realizada con tablero de aluminio nido de abeja chapado en roble, marco de madera 4 lados y barnizado a base de aceites naturales.

**Puerta de eucalipto raw:** puerta de 30 mm de grosor realizada con tablero de aluminio nido de abeja chapado en eucalipto, marco de madera 4 lados y barnizado a base de aceites naturales.

**Puerta de metal:** puerta de 30 mm de grosor realizada con tablero de aluminio nido de abeja enmarcado en aluminio 4 lados y lacado al epoxy.

---

**D Tür in Nussbaum Raw:** Tür Stärke 30 mm, hergestellt aus einer Wabenplatte aus Aluminium mit Beschichtung in Nussbaumfurnier, Rahmen aus Holz auf allen vier Seiten, Lackierung mit Farben auf Naturölbasis.

**Tür in Eiche Raw:** Tür Stärke 30 mm, hergestellt aus einer Wabenplatte aus Aluminium mit Beschichtung in Eichenfurnier, Rahmen aus Holz auf allen vier Seiten, Lackierung mit Farben auf Naturölbasis.

**Tür in Eukalyptus Raw:** Tür Stärke 30 mm, hergestellt aus einer Wabenplatte aus Aluminium mit Beschichtung in Eukalyptusfurnier, Rahmen aus Holz auf allen vier Seiten, Lackierung mit Farben auf Naturölbasis.

**Tür aus Metall:** Tür Stärke 30 mm, hergestellt aus einer Wabenplatte aus Aluminium, Rahmen aus Aluminium mit Epoxypulverlackierung auf vier Seiten.



# Programma BLADE LAB

## **Pietra / Marmo / Granito**










Stone / Marble / Granite

Pierre / Marbre / Granit

Piedra / Mármol / Granito

Stein / Marmor / Granit

finiture fascia A - category A finishes - finitions catégorie A - acabados categoría A - Ausführungen Preisklasse A

levigato opaco levigato raw fiammato						
	pietra piacentina fiammato <b>TPF</b>	marmo graphite <b>MC2</b>	marmo carrara <b>MB1</b> <b>MD6</b>	marmo emperador <b>MC3</b>	marmo grigio carnico <b>MC4</b>	marmo royal grey <b>MC7</b> <b>MD9</b>
levigato opaco levigato raw fiammato						
	granito nero assoluto <b>MA8</b> <b>MD3</b> <b>MA1</b>	granito nero africa <b>MB2</b> <b>MA5</b>	granito grigio imperiale <b>PT3</b>			

finiture fascia B - category B finishes - finitions catégorie B - acabados categoría B - Ausführungen Preisklasse B


levigato opaco levigato raw fiammato						
	marmo graphite <b>MD2</b>	marmo emperador <b>MD4</b>	marmo grigio carnico <b>MD5</b>	granito coffee brown <b>MC8</b> <b>ME1</b>	granito nero africa <b>ME2</b>	granito black cosmic <b>MC6</b> <b>MD8</b>
levigato opaco levigato raw fiammato						
	granito porfido <b>PT1</b>					

finiture fascia C - category C finishes - finitions catégorie C - acabados categoría C - Ausführungen Preisklasse C

levigato opaco levigato raw fiammato			
	granito amarula <b>ME4</b> <b>ME3</b>	marmo sahara noir <b>MC1</b> <b>MD1</b>	granito blu sky <b>MC5</b> <b>MD7</b>




finitura SCOCCA - carcasses - finition caisson - acabado estructura - Korpusinnenseite




grigio texture

finitura scocca con supplemento di prezzo

carcasses available with a surcharge - finition caisson avec supplément - acabado estructura con recargo - Korpusinnenseite mit Preiszuschlag



lava



eucalipto



riace

**I Anta pietra/marmo/granito:** anta spessore 15 mm. realizzata con lastra di pietra/marmo/granito, scavata con inserimento di un pannello in alveolare di alluminio.

**E Puerta de piedra/mármol/granito:** puerta de 15 mm de grosor realizada con una hoja de piedramármol/granito, ahuecada incorporando un panel de aluminio nido de abeja.

**GB Stone/marble/granite door:** 15 mm thick door made from a slab of stone/marble/granite, hollowed out and fitted with a honeycomb-core aluminium panel.

**D Tür in Stein/Marmor/Granit:** Tür in Stein/Marmor/Granit: Tür Stärke 15 mm, hergestellt aus einer ausgehöhlten Platte aus Stein/Marmor/Granit, in die eine Wabenplatte aus Aluminium eingesetzt wird.

**F Porte en pierre/marbre/granit :** porte de 15 mm d'épaisseur, réalisée avec une plaque de pierre/marbre/granit, creusée pour l'insertion d'un panneau en aluminium alvéolaire.

I colori e le essenze sono indicativi.

Colours and wood finishes are purely indicative. / Les coloris et les essences sont fournis à titre indicatif. / Los colores y las maderas son indicativos. / Die Farb- und Holzausführungen sind rein hinweisend.





# Programma FLOAT




**Laccato raw poro aperto**  
Raw open-pore lacquer  
Laqué raw à pores ouverts  
Lacado raw a poro abierto  
Offenporige Lackausführung Raw

**Rovere raw**  
Raw oak  
Chêne raw  
Roble raw  
Eiche Raw

# FLOAT

laccato raw poro aperto - raw open-pore lacquer - laqué raw à pores ouverts - lacado raw a poro abierto - Offenporige Lackausführung Raw

poro aperto - open-pore - pores ouverts - poro abierto - offenporig

poro aperto	 bianco <b>RBI</b>	 bianco snow <b>RBW</b>	 corda <b>RCO</b>	 fokos sale <b>RFS</b>	 sabbia amande <b>RSA</b>	 tortora <b>RTO</b>
poro aperto	 vapore <b>RVP</b>	 beige tornabuoni <b>RBV</b>	 conchiglia <b>RCN</b>	 ecru caramel <b>REC</b>	 fokos rena <b>RFR</b>	 melanzana <b>RME</b>
poro aperto	 atmosfera <b>RAT</b>	 marrone noisette <b>RMN</b>	 fokos roccia <b>RFO</b>	 terra amazzon <b>RTZ</b>	 nuvola <b>RNU</b>	 grigio steel <b>RGT</b>
poro aperto	 ghiaccio <b>RGH</b>	 grigio smoke <b>RGS</b>	 grigio pietra chiara <b>RPC</b>	 grey calm <b>RFG</b>	 sahara <b>RFV</b>	 grigio cendre <b>RGE</b>
poro aperto	 fokos piombo <b>RFP</b>	 graphite <b>RFT</b>	 amber <b>RFA</b>	 dark depth <b>RFD</b>	 grigio bluestone <b>RGB</b>	 nero <b>RNE</b>
poro aperto	 nero greco <b>RFN</b>	 royal grey <b>RFB</b>	 stone grey <b>RFH</b>	 colore a campione <b>R99</b>		

rovere raw - raw oak - chêne raw - roble raw - Eiche Raw

 rovere carbone <b>RD1</b>	 rovere fumo <b>RD7</b>	 rovere cuoio <b>RD3</b>	 rovere ossidato <b>RD5</b>	 rovere cenere <b>RD4</b>	 rovere puro <b>RD6</b>
 rovere caffè <b>RD8</b>	 rovere brown <b>R01</b>	 rovere cortina <b>R06</b>			

maniglia con supplemento di prezzo (solo per basi e colonne) - handle available with a surcharge (for base and tall units only) - poignée avec supplément (uniquement pour éléments bas et colonnes) - tirador con recargo (sólo para muebles bajos y columnas) - Griff mit Preiszuschlag (nur für Unterschränke und Hochschränke)



maniglia Float

- Alluminio nero
- Black aluminium
- Aluminium noir
- Aluminio negro
- Schwarzes Aluminium


finitura scocca - carcasses - finition caisson - acabado estructura - Korpusinnenseite



grigio texture

finitura scocca con supplemento di prezzo

carcasses available with a surcharge - finition caisson avec supplément - acabado estructura con recargo - Korpusinnenseite mit Preiszuschlag



lava



eucalipto



riace



**I Anta laccato poro aperto:** anta spessore 25 mm. realizzata con pannello di particelle di legno a bassa emissione di formaldeide (classe E1) rivestito con piallaccio di rovere, bordato legno su quattro lati e laccato. Anta realizzata a doghe con profilo di unione in alluminio.

**Anta rovere raw:** anta spessore 25 mm. realizzata con pannello di particelle di legno a bassa emissione di formaldeide (classe E1) rivestito con piallaccio di rovere, bordato legno su quattro lati e verniciato con tinte a base di oli naturali. Anta realizzata a doghe con profilo di unione in alluminio.

**GB Open-pore lacquered door:** 25-mm thick door made of wood particleboard with a low formaldehyde emission (class E1), oak veneered and edged with wood on four sides and lacquered. Door made of slats with aluminium connecting profile.

**Raw oak door:** 25-mm thick door made of wood particleboard with a low formaldehyde emission (class E1) oak veneered and edged with wood on four sides and varnished with natural oil-based shades. Door made of slats with aluminium connecting profile.

**F Porte laquée à pores ouverts :** porte de 25 mm d'épaisseur, réalisée avec un panneau de particules à basse teneur en formaldéhyde (classe E1) revêtu d'un placage chêne avec quatre chants en bois et laqué. Porte réalisée avec des lattes unies avec un profil en aluminium.

**Porte en chêne raw :** porte de 25 mm d'épaisseur, réalisée avec un panneau de particules à basse teneur en formaldéhyde (classe E1) revêtu d'un placage chêne avec quatre chants en bois et verni avec des teintures à base d'huiles naturelles. Porte réalisée avec des lattes unies avec un profil en aluminium.

**E Puerta lacada a poro abierto:** puerta de 25 mm de grosor realizada con tablero de aglomerado de madera con baja emisión de formaldehído (clase E1) chapado en roble y canteado 4 lados en madera y lacado. Puerta alistonada con perfil de unión de aluminio.

**Puerta de roble raw:** puerta de 25 mm de grosor realizada con tablero de aglomerado de madera con baja emisión en formaldehído (clase E1) chapado en roble, canteado 4 lados en madera y barnizado a base de aceites naturales. Puerta alistonada con perfil de unión de aluminio.

**D Tür in offenporiger Lackausführung:** Tür Stärke 25 mm, hergestellt aus einer Holzspanplatte mit niedriger Formaldehydabgabe (Klasse E1) mit Beschichtung in Eichenfurnier, alle vier Kanten aus Holz, mit Lackierung. In Leistenoptik hergestellte Tür mit Verbindungsprofil aus Aluminium.

**Tür in Eiche Raw:** Tür Stärke 25 mm, hergestellt aus einer Holzspanplatte mit niedriger Formaldehydabgabe (Klasse E1) mit Beschichtung in Eichenfurnier, alle vier Kanten aus Holz, Lackierung mit Farben auf Naturölbasis. In Leistenoptik hergestellte Tür mit Verbindungsprofil aus Aluminium.



# Programma FLY

## Laccato satinato

Satin lacquer  
Laqué satiné  
Lacado satinado  
Lack satiniert

## Laccato lucido

Gloss lacquer  
Laqué brillant  
Lacado brillante  
Lack Hochglanz

## Laccato raw poro aperto

Raw open-pore lacquer  
Laqué raw à pores ouverts  
Lacado raw a poro abierto  
Offenporige Lackausführung Raw

## Rovere raw

Raw oak  
Chêne raw  
Roble raw  
Eiche Raw

## Legni custom/bilia

Custom/grain matched wood  
Bois Custom veines même aspect  
Maderas Custom/en paquete  
Holz Custom/mit gleichf. Maserung

## Resina cemento

Cement-effect resin  
Résine aspect ciment  
Resina cemento  
Kunstharz in Zementoptik


































laccato - lacquered - laqué - lacado - Lackausführung

satinato: satin - satiné - mate - Satiniert / lucido: gloss - brillant - brillante - Hochglanz / raw poro aperto: raw open-pore - raw pores ouverts - raw a poro abierto - Ausführung "raw" offenporig

satinato lucido						
	bianco <b>SBI</b> <b>LBI</b>	bianco snow <b>SBW</b> <b>LBW</b>	corda <b>SCO</b> <b>LCO</b>	fokus sale <b>SFS</b> <b>LFS</b>	sabbia amande <b>SAS</b> <b>LSA</b>	tortora <b>STO</b> <b>LTO</b>
satinato lucido						
	vapore <b>SVP</b> <b>LVP</b>	beige tornabuoni <b>SBV</b> <b>LBV</b>	conchiglia <b>SCN</b> <b>LCN</b>	ecru caramel <b>SEC</b> <b>LEC</b>	fokus rena <b>SFR</b> <b>LFR</b>	melanzana <b>SME</b> <b>LME</b>
satinato lucido						
	atmosfera <b>SAT</b> <b>LAT</b>	marrone noisette <b>SMN</b> <b>LMN</b>	fokus roccia <b>SFO</b> <b>LFO</b>	terra amazon <b>STA</b> <b>LTA</b>	nuvola <b>SNU</b> <b>LNU</b>	grigio steel <b>SGT</b> <b>LGT</b>
satinato lucido						
	grigio perla <b>SGR</b> <b>LGR</b>	ghiaccio <b>SGH</b> <b>LGH</b>	grigio smoke <b>SGS</b> <b>LGS</b>	grigio pietra chiara <b>SGP</b> <b>LPG</b>	grey calm <b>SFG</b> <b>LFG</b>	sahara <b>SFV</b> <b>LFV</b>
satinato lucido						
	grigio cendre <b>SGC</b> <b>LGE</b>	fokus piombo <b>SFP</b> <b>LFP</b>	graphite <b>SFT</b> <b>LFT</b>	amber <b>SFA</b> <b>LFA</b>	dark depth <b>SFD</b> <b>LFD</b>	grigio bluestone <b>SGB</b> <b>LGB</b>
satinato lucido						
	nero <b>SNE</b> <b>LNE</b>	panna <b>SPA</b> <b>LPA</b>	orzo <b>SGO</b> <b>LGO</b>	ocra <b>SOC</b> <b>LOC</b>	peperone <b>SPG</b> <b>LGP</b>	mandarino <b>SMA</b> <b>LMA</b>
satinato lucido						
	rosso <b>SRO</b> <b>LRO</b>	mattone <b>SGM</b> <b>LGM</b>	bordeaux <b>SRB</b> <b>LBX</b>	prugna <b>SPR</b> <b>LPR</b>	verde fieno <b>SVF</b> <b>LVF</b>	verde oliva <b>SVL</b> <b>LVL</b>
satinato lucido						
	verde lime <b>SVE</b> <b>LVE</b>	azzurro <b>SAZ</b> <b>LAZ</b>	verde balsamo <b>SVB</b> <b>LVB</b>	blu notte <b>SBN</b> <b>LBN</b>	blu scuro <b>SSB</b> <b>LBS</b>	nero greco <b>SFN</b> <b>LFN</b>
satinato lucido						
	royal grey <b>SFB</b> <b>LFB</b>	stone grey <b>SFH</b> <b>LFH</b>	colore a campione <b>S99</b> <b>L99</b>			

laccato raw poro aperto - raw open-pore lacquer - laqué raw à pores ouverts - lacado raw a poro abierto - Offenporige Lackausführung Raw

poro aperto - open-pore - pores ouverts - poro abierto - offenporig

poro aperto	 bianco <b>RBI</b>	 bianco snow <b>RBW</b>	 corda <b>RCO</b>	 fokos sale <b>RFS</b>	 sabbia amande <b>RSA</b>	 tortora <b>RTO</b>
poro aperto	 vapore <b>RVP</b>	 beige tornabuoni <b>RBV</b>	 conchiglia <b>RCN</b>	 ecru caramel <b>REC</b>	 fokos rena <b>RFR</b>	 melanzana <b>RME</b>
poro aperto	 atmosfera <b>RAT</b>	 marrone noisette <b>RMN</b>	 fokos roccia <b>RFO</b>	 terra amazzon <b>RTZ</b>	 nuvola <b>RNU</b>	 grigio steel <b>RGT</b>
poro aperto	 ghiaccio <b>RGH</b>	 grigio smoke <b>RGS</b>	 grigio pietra chiara <b>RPC</b>	 grey calm <b>RFG</b>	 sahara <b>RFV</b>	 grigio cendre <b>RGE</b>
poro aperto	 fokos piombo <b>RFP</b>	 graphite <b>RFT</b>	 amber <b>RFA</b>	 dark depth <b>RFD</b>	 grigio bluestone <b>RGB</b>	 nero <b>RNE</b>
poro aperto	 nero greco <b>RFN</b>	 royal grey <b>RFB</b>	 stone grey <b>RFH</b>	 colore a campione <b>R99</b>		

rovere raw - raw oak - chêne raw - roble raw - Eiche Raw




rovere carbone

**RD1**



rovere fumo

**RD7**



rovere cuoio

**RD3**



rovere ossidato

**RD5**




rovere cenere

**RD4**



rovere puro

**RD6**



rovere caffè

**RD8**



rovere brown


**R01**



rovere cortina


**R06**

legni bilia - grain matched wood - bois veines même aspect - maderas en paquete - Holz mit gleichförmiger Maserung




ebano

**TLE**




salice mississippi

**TLS**



noce canaletto


**TLN**



palissandro

**TEO**

legni custom - custom wood - bois custom - maderas Custome - Holz Custom



legni custom

**TLC**


Personalizzazione anta su campione fornito dal cliente  
 Door customised in compliance with customer's sample  
 Personnalisation de la porte sur échantillon fourni par le client  
 Personalización de puerta a partir de muestra entregada por el cliente  
 Individuelle Gestaltung der Tür laut Muster des Kunden

resina cemento - cement-effect resin - résine aspect ciment - resina cemento - Kunstharz in Zementoptik




bianco

**TRB**




grigio cemento

**TRC**




beige tornabuoni

**TRV**



cendre

**TRD**




antracite

**TRA**




nero

**TRN**




ivory

**TRI**



silver

**TRS**



plumb

**TRP**



amber

**TRX**



finitura SCOCCA - carcasses - finition caisson - acabado estructura - Korpusinnenseite




grigio texture

finitura scocca con supplemento di prezzo

carcasses available with a surcharge - finition caisson avec supplément - acabado estructura con recargo - Korpusinnenseite mit Preiszuschlag



lava



eucalipto



riace

**I Anta laccato satinato:** anta spessore 29 mm. realizzata con pannello mdf laccato satinato su fondo poliestere.

**Anta laccato lucido:** anta spessore 29 mm. realizzata con pannello mdf laccato lucido su fondo poliestere.

**Anta laccato poro aperto:** anta spessore 29 mm. realizzata con pannello di particelle di legno a bassa emissione di formaldeide (classe E1) rivestito con piallaccio di rovere, bordato legno su quattro lati e laccato.

**Anta rovere raw:** anta spessore 29 mm. realizzata con pannello di particelle di legno a bassa emissione di formaldeide (classe E1) rivestito con piallaccio di rovere, bordato legno su quattro lati e verniciato con tinte a base di oli naturali.

**Anta legni custom:** anta spessore 29 mm. realizzata con pannello di particelle di legno a bassa emissione di formaldeide (classe E1) rivestito con piallaccio di legno.

**Anta resina cemento:** anta spessore 29 mm. realizzata con pannello mdf a bassa emissione di formaldeide (classe E1) ricoperto con più mani di resina (biomalta).

**GB Satin lacquered door:** 29-mm thick door made from an MDF panel with a satin lacquered finish on a polyester base.

**Gloss lacquered door:** 20-mm thick door made from an MDF panel with a gloss lacquered finish on a polyester base.

**Open-pore lacquered door:** 29-mm thick door made of wood particleboard with a low formaldehyde emission (class E1), oak veneered and edged with wood on four sides and lacquered.

**Raw oak door:** 29-mm thick door made of wood particleboard with a low formaldehyde emission (class E1) oak veneered and edged with wood on four sides and varnished with natural oil-based shades.

**Custom wood door:** 29-mm thick door made of veneered wood particleboard with a low formaldehyde emission (class E1).

**Cement-effect resin door:** 29-mm thick door made of MDF with a low formaldehyde emission (class E1) covered with various coats of resin (bio-mortar).

**F Porte laquée satinée :** porte de 29 mm d'épaisseur, réalisée avec un panneau en MDF laqué satiné sur support polyester.

**Porte laquée brillante :** porte de 29 mm d'épaisseur, réalisée avec un panneau en MDF laqué brillant sur support polyester.

**Porte laquée à pores ouverts :** porte de 29 mm d'épaisseur, réalisée avec un panneau de particules à basse teneur en formaldéhyde (classe E1) revêtu d'un placage chêne avec quatre chants en bois et laqué.

**Porte en chêne raw :** porte de 29 mm d'épaisseur, réalisée avec un panneau de particules à basse teneur en formaldéhyde (classe E1) revêtu d'un placage chêne avec quatre chants en bois et verni avec des teintés à base d'huiles naturelles.

**Porte en bois custom:** porte de 29 mm d'épaisseur, réalisée avec un panneau de particules à basse teneur en formaldéhyde (classe E1) revêtu d'un placage bois.

**Porte en résine aspect ciment :** porte de 29 mm d'épaisseur, réalisée avec un panneau en MDF à basse teneur en formaldéhyde (classe E1) recouvert de plusieurs couches de résine (bio-mortier).

**E Puerta lacada satinada:** puerta de 29 mm de grosor realizada con tablero de MDF lacado satinado sobre sustrato de poliéster.

**Puerta lacada brillante:** puerta de 29 mm de grosor realizada con tablero de MDF lacado brillante sobre sustrato de poliéster.

**Puerta lacada a poro abierto:** puerta de 29 mm de grosor realizada con tablero de aglomerado de madera con baja emisión de formaldehído (clase E1) chapado en roble y canteado 4 lados en madera y lacado.

**Puerta de roble raw:** puerta de 29 mm de grosor realizada con tablero de aglomerado de madera con baja emisión en formaldehído (clase E1) chapado en roble, canteado 4 lados en madera y barnizado a base de aceites naturales.

**Puerta de madera custom:** puerta de 29 mm de grosor realizada con tablero de aglomerado de madera con baja emisión en formaldehído (clase E1) chapado en madera.

**Puerta de resina cemento:** puerta de 29 mm de grosor realizada con tablero de MDF con baja emisión en formaldehído (clase E1) recubierto con varias capas de resina (bio-mortero).

**D Tür in Lack satiniert:** Tür Stärke 29 mm, hergestellt aus einer MDF-Platte in Ausführung Lack satiniert auf Polyesterbasis.

**Tür in Lack Hochglanz:** Tür Stärke 29 mm, hergestellt aus einer MDF-Platte in Ausführung Lack Hochglanz auf Polyesterbasis.

**Tür in offenerporiger Lackausführung:** Tür Stärke 29 mm, hergestellt aus einer Holzspanplatte mit niedriger Formaldehydabgabe (Klasse E1) mit Beschichtung in Eichenfurnier, alle vier Kanten aus Holz, mit Lackierung.

**Tür in Eiche Raw:** Tür Stärke 29 mm, hergestellt aus einer Holzspanplatte mit niedriger Formaldehydabgabe (Klasse E1) mit Beschichtung in Eichenfurnier, alle vier Kanten aus Holz, Lackierung mit Farben auf Naturölbasis.

**Tür in Holz Custom:** Tür Stärke 29 mm, hergestellt aus einer Holzspanplatte mit niedriger Formaldehydabgabe (Klasse E1) mit Beschichtung in Holzfurnier.

**Tür in Kunstharz in Zementoptik:** Tür Stärke 29 mm, hergestellt aus einer MDF-Platte mit niedriger Formaldehydabgabe (Klasse E1), die mehrere Harzschichten (Biomörtel) aufweist.





# TOP

## Accessori cassetti cestoni

### Laminato bordo unicolor

Laminated with Unicolor edge  
Stratifié avec chant unicolor  
Laminado con canto unicolor  
Laminat mit Kante Unicolor

### Fenix unicolor bordo unicolor

Fenix Unicolor with Unicolor edge  
Fenix unicolor avec chant unicolor  
Fenix unicolor con canto unicolor  
Fenix Unicolor mit Kante Unicolor

### Vetro

Glass  
Verre  
Cristal  
Glas

### Agglomerato "Light"

"Light" agglomerate  
Composite "Light"  
Conglomerado "Light"  
Agglomerat "Light"

### Agglomerato lucido

Gloss agglomerate  
Composite brillant  
Conglomerado brillante  
Agglomerat Hochglanz

### Agglomerato opaco

Matt agglomerate  
Composite mat  
Conglomerado mate  
Agglomerat matt

### Marmo, granito e pietra

Marble, granite and stone  
Marbre, granit et pierre  
Mármol, granito y piedra  
Marmor, Granit und Stein

### Gres

### Corian

### Acciaio inox

Stainless steel  
Acier inox  
Acero inox  
Edelstahl

### Penisole legno massello

Solid wood peninsula units  
Plans-repas en bois massif  
Penínsulas de madera maciza  
Halbinselenelemente in Massivholz

### Penisole legno antico

Antique wood peninsula units  
Plans-repas en vieux bois  
Penínsulas de madera envejecida  
Halbinselenelemente in Antikhholz

## Piani laminato bordo unicolor e unicolor bordo unicolor

Worktops in laminate with Unicolor edge and in Unicolor with Unicolor edge  
Plans de travail en stratifié avec chant unicolor et unicolor avec chant unicolor  
Encimeras de laminado con canto unicolor y unicolor con canto unicolor  
Laminatplatten mit Kante Unicolor und Platten Unicolor mit Kante



bianco  
laminato **601** unicolor **U01**



magnolia  
laminato **692**



champagne  
laminato **690**



oxford  
laminato **614** unicolor **U14**



beige  
laminato **691**



grigio chiaro  
laminato **620** unicolor **U20**



agata grey **693**  
laminato **693**



cedre **665**  
laminato **665**



graphite  
laminato **621** unicolor **U21**



perla  
laminato **694** unicolor **U94**



argilla  
laminato **605** unicolor **U05**



grigio marna  
laminato **606** unicolor **U06**



bronzo  
laminato **669** unicolor **U69**




lava  
laminato **668** unicolor **U68**



silver stone  
laminato **657** unicolor **U57**




canapa stone  
laminato **656** unicolor **U56**




grey stone  
laminato **658** unicolor **U58**



cemento  
laminato **684** unicolor **U84**



pietra piacentina  
laminato **685** unicolor **U85**



pietra grigia  
laminato **674** unicolor **U74**



black rock  
laminato **675**



cesar brown  
laminato **676** unicolor **U76**



rovere chiaro  
laminato **630** unicolor **U30**



rovere bruges  
laminato **680** unicolor **U80**



olmo fiammato  
laminato **679** unicolor **U79**



olmo  
laminato **677** unicolor **U77**



pembroke  
laminato **666**



rovere tabacco  
laminato **634** unicolor **U34**







noce milano  
laminato **624**



olmo brown  
laminato **635** unicolor **U35**



rovere bruciato  
laminato **682** unicolor **U82**



rovere carbone  
laminato **681** unicolor **U81**




rovere tivoli  
laminato **667**




rovere fumo  
laminato **626**



eucalipto  
laminato **609**



riace  
laminato **610** unicolor **U10**



iron  
laminato **611** unicolor **U11**




black dust  
laminato **627**



smoke grey  
laminato **617**



london grey  
laminato **618**



sahara noir raw  
laminato **623** unicolor **U23**



graphite raw  
laminato **625** unicolor **U25**



**Piani Fenix e Fenix unicolor**


Fenix and Fenix Unicolor worktops  
Plans de travail en Fenix et Fenix unicolor  
Encimeras Fenix y Fenix unicolor  
Platten Fenix und Fenix Unicolor




bianco kos

opaco **640** unicolor **U40**


champagne

opaco **642** unicolor **U42**


terra

opaco **644** unicolor **U44**


atmosfera

opaco **645** unicolor **U45**

nero

opaco **646** unicolor **U46**

grigio efeso

opaco **648** unicolor **U48**

arizona

opaco **638** unicolor **U38**

grigio antrim

opaco **639** unicolor **U39**

grigio bromo

opaco **649** unicolor **U49**

cacao

opaco **637** unicolor **U37**

## Piani vetro temperato lucido o satinato

Satin or gloss tempered glass tops

Plans de travail en verre trempé brillant ou satiné

Encimeras de cristal templado brillante o traslúcido

Abdeckplatten aus Sicherheitsglas in Ausführung Hochglanz oder satiniert

vetro lucido / gloss glass / verre brillant / cristal brillante / Glas Hochglanz

vetro satinato / satin glass / verre satiné / cristal traslúcido / Glas satiniert



bianco

lucido **XBI**

satinato **WBB**



bianco snow

lucido **XBW**

satinato **WBS**



corda

lucido **XCO**

satinato **WCO**



fokus sale

lucido **XFS**

satinato **WFS**



sabbia amande

lucido **XSA**

satinato **WSA**



tortora

lucido **XTO**

satinato **WTO**



beige tornabuoni

lucido **XBV**

satinato **WBV**



ecru caramel

lucido **XEC**

satinato **WEC**



fokus rena

lucido **XFR**

satinato **WFR**



marrone noisette

lucido **XMN**


satinato **WMN**



fokus roccia

lucido **XFO**

satinato **WFO**



grigio steel

lucido **XGT**

satinato **WGT**



grigio smoke

lucido **XGS**

satinato **WGS**



grey calm

lucido **XFG**

satinato **WFG**



sahara

lucido **XFU**


satinato **WRU**



grigio cendre

lucido **XGE**

satinato **WGC**



fokus piombo

lucido **XFP**

satinato **WFP**



graphite

lucido **XRT**

satinato **WFT**



amber

lucido **XFA**

satinato **WFA**



dark depth

lucido **XFD**

satinato **WFD**



grigio bluestone

lucido **XGB**

satinato **WGB**



nero

lucido **XNE**

satinato **WNE**



rosso

lucido **XRO**

satinato **WRO**



rosso bordeaux

lucido **XBX**

satinato **WRB**

## Piani agglomerato lucido serie "Light"

"Light" series gloss agglomerate tops

Plans de travail en composite brillant série « Light »


Encimeras de conglomerado brillante serie "Light"

Abdeckplatten aus Agglomerat Hochglanz Serie "Light"




bianco

A29




grigio perla

A48



tabacco

A56



concrete

A57

## Piani agglomerato lucido

Gloss agglomerate tops

Plans de travail en composite brillant

Encimeras de conglomerado brillante

Abdeckplatten aus Agglomerat Hochglanz



bianco

A32



nero

A40

## Piani agglomerato levigato opaco

Matt honed agglomerate tops

Plans de travail en composite poli mat

Encimeras de conglomerado lijado mate

Abdeckplatten aus Agglomerat matt geschliffen




bianco

A30



grigio kensho

TGK



grigio unsui

TGU




tigris sand

TAT



cygnus

A53



cemento

A52

## Piani marmo, granito e pietra


Marble, granite and stone tops

Plans de travail en marbre, granit et pierre

Encimeras de mármol, granito y piedra

Abdeckplatten aus Marmor, Granit und Stein

### finiture fascia A - category A finishes - finitions catégorie A - acabados categoría A - Ausführungen Preisklasse A



pietra piacentina fiammata cm.240

fiammato **TPF**




marmo bianco Carrara cm.280

opaco **MB1** raw **MD6**  
lucido **MA2**




marmo royal grey cm.280

opaco **MC7** raw **MD9**




marmo grigio carnico cm.280

opaco **MC4**  
lucido **MB6**



marmo graphite cm.280

opaco **MC2**  
lucido **MB4**



marmo grigio imperiale cm.280

fiammato **PT3**



marmo emperador cm.280

opaco **MC3**  
lucido **MB5**



granito nero Africa cm.300


opaco **MB2**  
lucido **MA7**  
fiammato **MA5**



granito nero assoluto cm.300


opaco **MA8** fiammato **MA1**  
lucido **MA9** raw **MD3**

### finiture fascia B - category B finishes - finitions catégorie B - acabados categoría B - Ausführungen Preisklasse B



marmo grigio carnico cm.280

raw **MD5**



marmo graphite cm.280

raw **MD2**



marmo emperador cm.280

raw **MD4**



granito nero Africa cm.300

raw **ME2**



marmo coffee brown cm.300

opaco **MC8** raw **ME1**  
lucido **MB9**



granito black cosmic cm.300

opaco **MC6** raw **MD8**  
lucido **MB8**



granito porfido cm.300


fiammato **PT1**

### finiture fascia C - category C finishes - finitions catégorie C - acabados categoría C - Ausführungen Preisklasse C



marmo sahara noir cm.220

opaco **MC1** raw **MD1**  
lucido **MB3**



granito blu sky cm.280

opaco **MC5** raw **MD7**  
lucido **MB7**
































granito amarula cm.300

opaco **ME4** raw **ME3**

**Piani Gres**

Gres tops  
Plans de travail en Gres  
Encimeras de Gres  
Abdeckplatten aus Gres

finiture fascia A - category A finishes - finitions catégorie A - acabados categoría A - Ausführungen Preisklasse A

			
nero <b>TFE</b>	fokos sale <b>TFS</b>	fokos rena <b>TFR</b>	fokos roccia <b>TFO</b>
			
fokos piombo <b>TFP</b>	pietra savoia perla <b>TFF</b>	pietra savoia grigia <b>TFH</b>	pietra savoia antracite <b>TFL</b>
			
emperador marrone <b>TFT</b>	snow <b>TSW</b>	open space <b>TOS</b>	amande <b>TSA</b>
			
beige tornabuoni <b>TBV</b>	cendre <b>TGC</b>	road <b>TGR</b>	iron copper <b>TIC</b>
			
iron grey <b>TIK</b>	grey calm <b>TFG</b>	dark depth <b>TFD</b>	black metal <b>TSK</b>
			
nero greco <b>TIO</b>	city stone brown <b>TIP</b>	city stone pearl <b>TIQ</b>	vintage gris <b>TIR</b>
			
senda <b>TIS</b>	pietra piacentina fiammata <b>TIV</b>	sahara noir <b>TIT</b>	noir desir <b>TIZ</b>
			
gold brown <b>TIY</b>			



**Piani Gres**

Gres tops

Plans de travail en Gres

Encimeras de Gres

Abdeckplatten aus Gres

finiture fascia A - category A finishes - finitions catégorie A - acabados categoría A - Ausführungen Preisklasse A

effetto resina - resin effect - aspect résine - efecto resina - Kunstharzoptik



ivory

**TFI**

silver

**TFU**


plumb

**TFV**

amber

**TFA**

effetto calce - lime effect - aspect chaux - efecto cal - Kalkoptik

bianco snow  
effetto calce**TTS**grey calm  
effetto calce**TTG**dark depth  
effetto calce**TTD**


finiture fascia B - category B finishes - finitions catégorie B - acabados categoría B - Ausführungen Preisklasse B



bianco opaco

**TFB**


calacatta

**TFC**


stone grey

**TIN**

carrara

**TIU**

sahara noir raw

**TIX**

graphite raw

**TIW**

**Piani Gres**

Gres tops  
Plans de travail en Gres  
Encimeras de Gres  
Abdeckplatten aus Gres

finiture fascia A - category A finishes - finitions catégorie A - acabados categoría A - Ausführungen Preisklasse A




fokos sale **TFS**




fokos rena **TFR**




fokos roccia **TFO**




fokos piombo **TFP**




pietra savoia perla **TFP**




pietra savoia grigia **TFH**



pietra savoia antracite **TFL**



emperador marrone **TFT**



grey calm **TFG**




dark depth **TFD**




black metal **TSK**



nero greco **TIO**



city stone brown **TIP**




city stone pearl **TIQ**



vintage gris **TIR**



senda **TIS**



pietra piacentina fiammata **TIV**



sahara noir **TIT**



noir desir **TIZ**



gold brown **TIY**



beige tornabuoni **TBV**

**Piani Gres**

Gres tops

Plans de travail en Gres

Encimeras de Gres


Abdeckplatten aus Gres

finiture fascia A - category A finishes - finitions catégorie A - acabados categoría A - Ausführungen Preisklasse A


effetto resina - resin effect - aspect résine - efecto resina - Kunstharzoptik




ivory

**TFI**

silver

**TFU**



plumb

**TFV**

amber

**TFA**

effetto calce - lime effect - aspect chaux - efecto cal - Kalkoptik

bianco snow  
effetto calce**TTS**grey calm  
effetto calce**TTG**dark depth  
effetto calce**TTD**


finiture fascia B - category B finishes - finitions catégorie B - acabados categoría B - Ausführungen Preisklasse B



bianco opaco

**TFB**


calacatta

**TFC**

stone grey

**TIN**

carrara

**TIU**

sahara noir raw

**TIX**

graphite raw

**TIW**

**Piani Corian**

Corian tops  
Plans de travail en Corian  
Encimeras de Corian  
Abdeckplatten aus Corian



bianco glacier white

**CN1**

corda cameo white

**CN2**

grigio pearl grey

**CN3****Piani acciaio inox satinato**

Satin stainless steel tops  
Plans de travail en acier inox satiné  
Encimeras de acero inox. satinado  
Abdeckplatten aus satiniertem Edelstahl



acciaio satinato

**F05****PENISOLE LEGNO**

WOOD PENINSULA UNITS / PLANS-REPAS EN BOIS / PENÍNSULAS DE MADERA / HALBINSELEMENTE IN HOLZ

**Penisole legno massello**

Solid wood peninsula units  
Plans-repas en bois massif  
Penínsulas de madera maciza  
Halbinselemente in Massivholz



grigio sabbiato

**TLT****Penisole legno antico**

Antique wood peninsula units  
Plans-repas en vieux bois  
Penínsulas de madera envejecida  
Halbinselemente in Antikholz



quercia

**TLV**

larice

**TLY**

abete nero

**TLZ**

I colori e le essenze sono indicativi.

Colours and wood finishes are purely indicative. / Les coloris et les essences sont fournis à titre indicatif. / Los colores y las maderas son indicativos. / Die Farb- und Holzausführungen sind rein hinweisend.



**Accessori in gres Modulnova**

Gres accessories by Modulnova

Accessoires en grès Modulnova

Accesorios de gres Modulnova

Zubehörteile aus Feinsteinzeug Modulnova





