



MALIKE



Käyttö- ja turvallisuusohje Laskettelukelkka Dualski (Tessier)


Dualski on kaksisuksinen laskettelukelkka. Kelkassa on korkea selkänoja tukevilla turvavöillä. Avustajalle on pidennetty avustustanko. Dualski kelkalla voi lasketella paljon tukeva tarvitseva laskettelija. Kelkassa on ilmatäytteinen iskunvaimennin ja sen painopiste on aika korkea. Kelkka vaatii siis avustajalta kohtuullisia voimia ja hyvää laskettelutaitoa. Dualskissä käytetään tavallisia laskettelusuksia.



Dualski kuljetetaan osiksi purettuna isossa varustekassissa ja sukset omassa pussissaan. Kassissa on mukana kasausohjeet ja tarvittavat työkalut.





Kelkan kokoaminen aloitetaan ottamalla runko esiin ja liittämällä ensin työntökahva ja sitten istuin runkoon samoilla ruuveilla. Työntökahvaosasta löytyvät vararuuvit mikäli alkuperäiset ovat kadonneet.




Kiristä ruuvit tiukkaan. Runko-osan, työntökahvan ja penkin yhteensovittamiseen saattaa tarvita apukäsiä. Ruuvien ja reikien pitäisi kuitenkin sopia yhteen.

Jalkatuen pituutta voidaan säätää rungon alaosassa olevien ruuvien avulla.

Turvavöissä on omat vyönsä reisien ympäri, lantion ympäri ja ylävartalolle. Kuvassa vasemmalla olevalla hihnalla voidaan säätää selkänojan kulmaa.





Hissin vetolaitteen kiinnittämistä varten kassista löytyy kaavio. Vetolaitteessa on kaksi toisistaan riippumatonta laukaisijaa. Hissikapula tai soppa asetetaan sinisen muovinputken ja narun muodostamaan lenkkiin.



Iskunvaimentimen jäykkyyttä säädetään mukana tulevalla pumpulla ilmaa lisäämällä tai vähentämällä iskunvaimentimeen.



Avustajalle on kelkassa oma vyö johon avustuskahvassa oleva naru kiinnitetään. Tällöin kelkka ei karkaa vaikka avustaja kaatuisi.

Kelkassa on mukana laskijaa varten tukeva lämpöpussi.



Tuolihiessissä menoa varten kelkan istuimen voi nostaa ylös. Ylösnostoa varten pitää vapauttaa iskunvaimentimen vieressä oleva vipu. Varmista laskemaan lähtiessäsi, että vipu on lukittunut ja istuin ei pääse nousemaan ylös kesken laskun.



Kelkan kuljetuskassissa tulee mukana, hissien vetolaitteen asennuskaavio, iskunvaimentimen pumppu, kuusiokolo- ja lenkkiavain. Lisäksi mukana on lämpöpussi ja avustajan varmistusvyö.

Käytä aina laskiessa kypärää!



MALIKE

Malike
Sumeliuksenkatu 18 b 3 krs
33100 Tampere
0206 90 282 / www.malike.fi