

LES ATELIERS L'AFRIQUE P4

Mes docs animés / la tour Eiffel en Egypte

Boite à compter :

Je compte les images et je place le nombre correspondant (chiffre, dé, doigts)




Bookinou

J'écoute l'histoire.



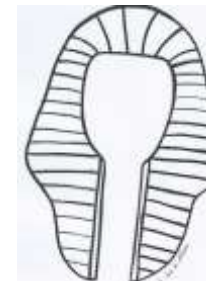
Pyramides :

Maternelle : je classe mes bandes de la plus courte à la plus longue et je les colle dans le bon ordre pour former une pyramide
 CP : je mesure des bandes de 1 à 15 avec ma règle, je les coupe puis je les colle pour former une pyramide.



La coiffe du pharaon

-Je peins ma coiffe de pharaon de 2 couleurs (bleu/jaune). Je colle ma photo à l'intérieur et je la place sur un fond hiéroglyphes.



Jeu « à dos de chameau »



Ecriture mots



Maternelle : je repasse dans les lettres évidées puis je reproduis les lettres sans aide.
 CP : je copie un texte sur l'Egypte

Sable magique :

-Construis ton désert avec : dunes/ pyramides, palmiers, chameau...



Le Sahara

-Fond à l'accueil : dunes avec mélange jaune + sable et ciel bleu.
 -Chameau en marron à l'aide d'un pochoir + palmier (tronc marron + feuilles vertes) à l'aide d'un pochoir.
 -Je colorie mon prénom en hiéroglyphes.



Jeu des pyramides

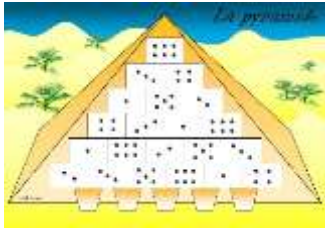
Mémoire :

PS/MS : je retourne 2 images et je gagne si elles sont identiques

Pyramides en sucre

Art :

Je colle mon dromadaire sur carré blanc. Je fais le contour au feutre noir. Je colle sur fond noir et je



Je place mon pion en bas de la pyramide. Je lance le dé et je peux monter sur 1 des 2 cases supérieures si j'ai le même nombre. Le 1^{er} en haut gagne.

GS : une image / une étiquette cursive
CP : image / mot dans toutes les écritures.



NIVEAU 1



Je reproduis les modèles de pyramides.

décore le cadre avec des graphismes au feutre doré.



Dans la savane africaine, il y a girafon/ La sieste de Moussa

Puzzle numérique



Je place les pièces dans l'ordre de la comptine numérique.

1 mot parmi d'autres :

 BABOUIN	
CANARD	BABOUIN
ZEBRE	VACHE
BABOUIN	GRENOUILLE
CHACAL	LION
FAON	BABOUIN

J'entoure les mots identiques au modèle.

Pâte à modeler



Je reproduis des modèles en pâte à modeler.

Collage pompons

-Sur fond, peinture d'un coucher de soleil : rouge, orange, jaune et sol en noir. Collage pompons noirs sur girafe et peinture baobab noir.



Gigi longcou



Je lance le dé, je retrouve la partie du corps correspondante et j'agrandis ma girafe.

Je retrouve les lettres des mots

	WUWUWUWUWUWUWUWUWU
	WUWUWUWUWUWUWUWUWU
	WUWUWUWUWUWUWUWUWU
	WUWUWUWUWUWUWUWUWU
	WUWUWUWUWUWUWUWUWU

Je colorie les lettres identiques au mot modèle.

Tapis de Moussa à décorer



Je trace des graphismes et je décore le tapis de Moussa.

Masque africain



Peinture noire du visage, lèvres et nez rouge.

Gigi longcou



Je lance le dé, je retrouve la partie du corps correspondante et j'agrandis ma girafe.

Coloriage



Maternelle : je colorie le calligramme en respectant le modèle
CP : je lis le documentaire et je répons aux questions.

Parcours codé

De moussa jusqu'à son lit



Masque africain



Je décore à l'aide de graphismes aux feutres métalliques + collage raphia.

+Raconter la sieste de Moussa avec des marottes.