





J'apprends en jouant : Les cartes à compter

<p>Cartes à compter : Construire les premiers outils pour structurer sa pensée. - Etudier le nombre Connaître la comptine numérique jusqu'à 10, dénombrer une collection jusqu'à 10, reconnaître les chiffres de 1 à 10 dans toutes les représentations.</p>	<p>○ Les cartes de 1 à 3.</p> <div style="border: 1px solid black; padding: 2px; margin-bottom: 5px;"> Série 7 à 3 Fiche 1 <table style="display: inline-table; border-collapse: collapse;"> <tr> <td style="border: 1px solid black; width: 20px; height: 20px; text-align: center;">1</td> <td style="border: 1px solid black; width: 20px; height: 20px; text-align: center;">2</td> <td style="border: 1px solid black; width: 20px; height: 20px; text-align: center;">3</td> <td style="border: 1px solid black; width: 20px; height: 20px; text-align: center;">4</td> </tr> </table> </div> <div style="text-align: center;">  </div>	1	2	3	4	<p>○ Les cartes de 4 à 6.</p> <div style="border: 1px solid black; padding: 2px; margin-bottom: 5px;"> Série 4 à 6 Fiche 2 <table style="display: inline-table; border-collapse: collapse;"> <tr> <td style="border: 1px solid black; width: 20px; height: 20px; text-align: center;">4</td> <td style="border: 1px solid black; width: 20px; height: 20px; text-align: center;">5</td> <td style="border: 1px solid black; width: 20px; height: 20px; text-align: center;">6</td> </tr> </table> </div> <div style="text-align: center;">  </div>	4	5	6	<p>○ Les cartes de 7 à 10.</p> <div style="border: 1px solid black; padding: 2px; margin-bottom: 5px;"> Série 7 à 10 Fiche 1 <table style="display: inline-table; border-collapse: collapse;"> <tr> <td style="border: 1px solid black; width: 20px; height: 20px; text-align: center;">7</td> <td style="border: 1px solid black; width: 20px; height: 20px; text-align: center;">9</td> <td style="border: 1px solid black; width: 20px; height: 20px; text-align: center;">8</td> <td style="border: 1px solid black; width: 20px; height: 20px; text-align: center;">10</td> </tr> </table> </div> <div style="text-align: center;">  </div>	7	9	8	10
1	2	3	4											
4	5	6												
7	9	8	10											


Série 7 à 3
 Fiche 1

1	2	3	4
---	---	---	---




Série 7 à 3
 Fiche 1
















1	3	2	4
---	---	---	---



Série 7 à 3
 Fiche 1

1	2	3	4
---	---	---	---




<i>série de 1 à 5 éléments</i>	 1	 2	 3	 4	 5	 6
	 7	 8	 9	 10	 11	 12
	 13	 14	 15	 16	 17	 18




Série 4 à 6
 Fiche 2

4	5	6
---	---	---




Série 4 à 6
 Fiche 1

4	5	6
---	---	---



Série 4 à 6
 Fiche 2

5	4	8	6
---	---	---	---



<i>série de 4 à 6 éléments</i>	 1	 2	 3	 4	 5	 6
	 7	 8	 9	 10	 11	 12
	 13	 14	 15	 16	 17	 18



