




TYLÖ®

HAMMAM

Panacée

NORDIQUE
 **FRANCE**
Sauna - Hammam - Spa



La société Nordique France a vu le jour en 1973, lorsque le sauna était un produit alors inconnu en France. Forts d'un savoir-faire reconnu depuis plus de quatre décennies, notre notoriété s'est bâtie autour de la commercialisation et l'installation de matériel de bien-être haut de gamme. Nous proposons une large sélection d'équipements sauna, hammam et spa à usage privé ou professionnel.

Standard, sur-mesure, en intérieur ou en extérieur...Parce que votre bien-être est notre passion, et que chaque projet est unique, Nordique France met tout en oeuvre pour répondre à vos exigences en vous proposant des produits, un accompagnement et un service de grande qualité.

C'est en 1949 que l'aventure Tylö naît de l'imagination d'un électricien suédois dont l'ingéniosité et la motivation lui ont permis de développer des appareils de chauffage plus petits et plus efficaces, rendant ainsi plus robustes et fiables les machines de l'époque.

Avec beaucoup d'imagination et une quête sans relâche de qualité, de précision et d'innovation, Tylö est devenu au fil du temps le leader incontesté du sauna scandinave.

Mais Tylö représente avant tout une marque forte à l'expertise inégalée, avec une grande expérience dans la conception et la fabrication de produits de grande qualité, le tout en regroupant toutes les caractéristiques du savoir-faire scandinave : design, innovation, élégance et fiabilité.



HAMMAM PANACÉA EN DÉTAILS

Selon la légende, la déesse Panacée disposait d'un don pour guérir les maux des Hommes.

Tylö a réinterprété ce classique de la mythologie grecque en créant une expérience hammam inédite, réunissant le meilleur du design, des matériaux et des thérapies douces : la chromothérapie, l'aromathérapie et la thérapie par le son.

Un design innovant et particulièrement épuré, une sélection de matériaux solides et élégants tels que le verre ou le Corian, mais également les ingrédients des médecines naturelles antiques ont été réunis dans cette cabine afin de stimuler vos sens au maximum.

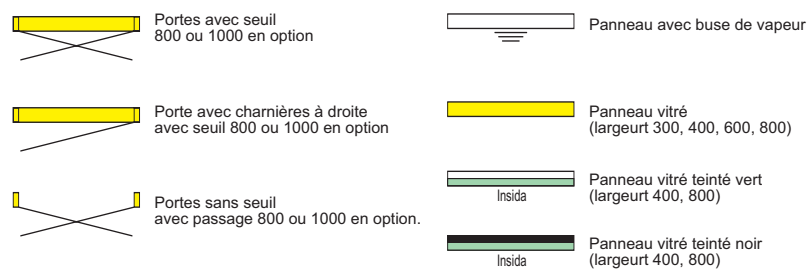
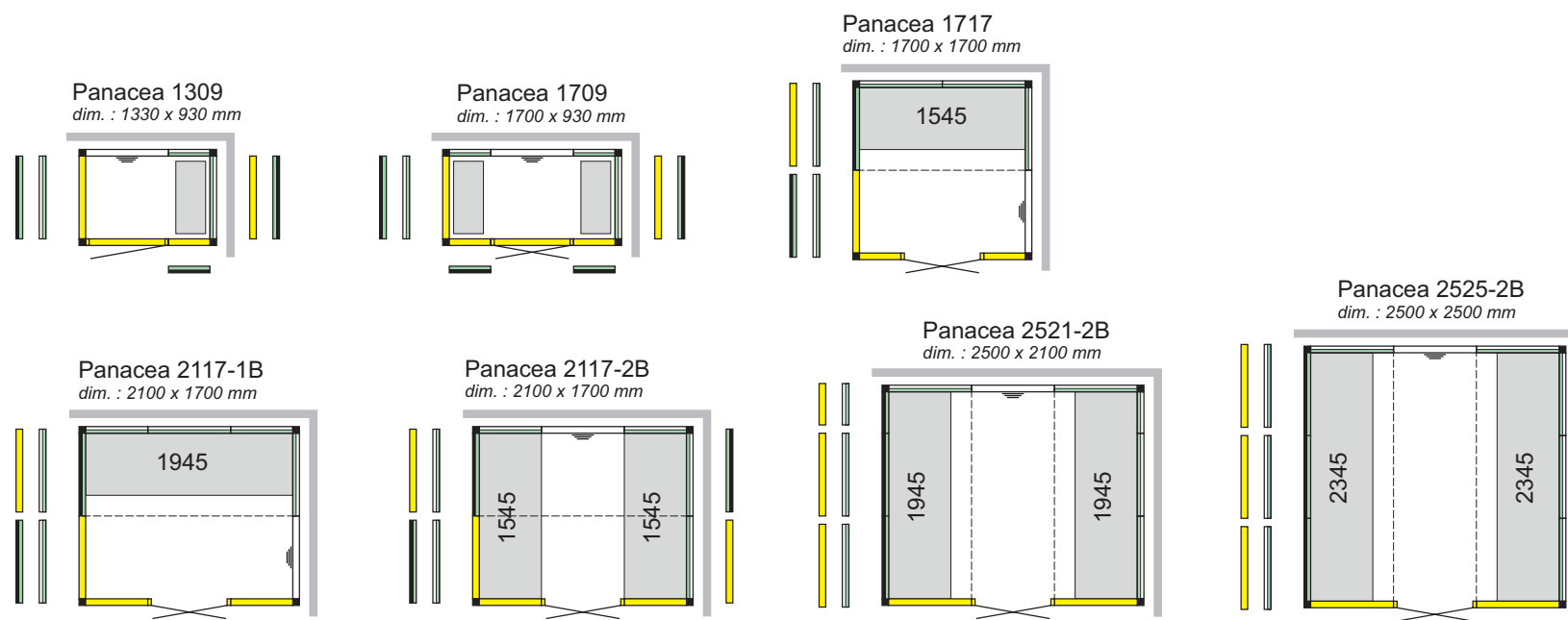
La cabine hammam Panacea étant une cabine autonome, elle s'intègre facilement dans tous types d'espaces.

De nombreuses options sont également disponibles, comme la personnalisation de l'image au fond de la cabine, ou l'installation d'une porte extra-large pour faciliter l'accès à l'intérieur de la cabine.

Panacea apaise le corps et l'esprit : la vapeur chaude enveloppe le corps, libérant les tensions et soulageant les douleurs musculaires, tandis que l'environnement de sons et de lumières relaxe l'esprit. Pour un moment de luxe absolu, hors du temps.

CARACTÉRISTIQUES TECHNIQUES

| HAMMAM PANACÉA | |
|----------------------------|---|
| Matériaux | Aluminium, Verre et Corian |
| Cadre | Aluminium blanc ou noir |
| Siège | Banc(s) en Corian |
| Eclairage | Spots au plafond + Panneau rétroéclairé |
| Porte et Panneaux | Verre Sécurité 8mm |
| Générateur | Steam Home 3/6/9 |
| Tableau de commande | Elite |





La passion du bien-être depuis 1973

EN SAVOIR PLUS SUR NORDIQUEFRANCE.COM

Reproduction interdite - Photos non contractuelles

Le fabricant se réserve le droit d'apporter des modifications dans le choix des matériaux, la construction et le design des produits, sans préavis.