

2020



# AUTOS

PARTE 1 MECÂNICA/ SUSPENSÃO  
EDIÇÃO 01/2020





**FORNECER SOLUÇÕES PARA MANUTENÇÃO  
AUTOMOTRIZ, PREDIAL E INDUSTRIAL.**



FILIAIS	
Bahia	(77) 3427-3173
Espirito Santo	(27) 3343-0760
Goiás	(62) 3087-5519
Mato Grosso	(65) 3694-3771
Mato Grosso do Sul	(67) 3056-0044
Pará	(91) 3256-1759
Pernambuco	(81) 3271-0663
Piauí	(86) 3213-3675
Rio de Janeiro	(24) 2251-4432
Rio Grande do Sul	(51) 3253-5991
Santa Catarina	(47) 3348-9376
São Paulo	(11) 2240-1241

A Unifort desde 1987 vem conquistando excelentes resultados no mercado brasileiro de distribuição, com grande e significativo crescimento nos segmentos em que atua. Além da linha automotiva, na qual somos consolidados como uma das maiores empresas distribuidoras de auto peças do Brasil, atendemos também indústrias e empresas voltadas à construção civil com produtos da mais alta tecnologia e qualidade.

Estamos localizados em Betim-MG, com sede própria em uma área total de 20 mil m<sup>2</sup>.

Diante do cenário econômico a empresa se deparou com a necessidade de abrir filiais nos principais Estados do Brasil, para facilitar e agilizar a entrega aos clientes. Atualmente a empresa possui 12 filiais nos seguintes estados: Bahia, Espírito Santo, Goiás, Mato Grosso, Mato Grosso do Sul, Pará, Pernambuco, Piauí, Rio de Janeiro, Rio Grande do Sul, Santa Catarina e São Paulo.

A empresa conta com mais de 450 colaboradores, sendo que deste total temos uma força de vendas com 200 Executivos de Negócios, atendendo a todo território nacional.

O compromisso com a qualidade reflete diretamente nos produtos da Unifort. Atualmente a empresa conta com uma linha de aproximadamente 12 mil itens, dos quais mais de 2.300 itens são de marca própria.

A empresa investe em tecnologia em todas as etapas do seu processo, desde a geração do pedido até a sua expedição como também seus processos gerenciais. Os pedidos são processados em tempo médio de 24h, com percentual de atendimento de 94%.

Números Virtuais:	
Brasília	(61) 3246-4141
Goiânia	(62) 3416-6565
Campinas	(19) 3515-0505
São Paulo	(11) 3504-5959
Ribeirão Preto	(16) 3516-3636
Rio de Janeiro	(21) 3613-0808



**(31) 2191-5500**  
**www.unifort.com.br**

**#CURTANOSSAFANPAGE**  
**facebook.com/unifort**

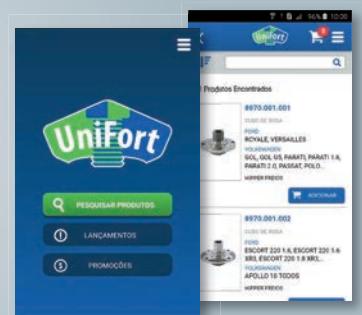
Matriz: Av. Amazonas, 4.333  
Cachoeira - CEP: 32.602-505  
Betim/ MG

**CONSULTE NOSSO APLICATIVO!**

**PESQUISE POR:**

- ▶ APLICAÇÃO
- ▶ MONTADORA
- ▶ GRUPO DE ITENS
- ▶ CONVERSÃO/ REF. FORNECEDOR

**BAIXE O APLICATIVO NO**  
Google Play ou Apple Store



**www.unifort.com.br**

## Sumário

<b>BOBINAS, CABOS, SENSORES &amp; VELAS DE IGNIÇÃO</b>	<b>6-23</b>
<b>CORREIAS &amp; TENSORES</b>	<b>24-100</b>
<b>MIUDEZAS</b>	<b>102-108</b>
<b>SUSPENSÃO &amp; BORRACHAS</b>	<b>110-258</b>
<b>FREIOS</b>	<b>260-291</b>
PASTILHAS	260-291
SAPATAS	292-294
LONAS	295
DISCOS	296-310
TAMBOR	311-316
<b>RODAS</b>	<b>318-349</b>
CUBO	318-326
ROLAMENTOS	327-340
PARAFUSOS E PORCAS	341-345
FERRAMENTAS E ACESSÓRIOS	346-349



PRINCIPAIS MARCAS





Decide with Confidence



# CATÁLOGO DE PRODUTOS

# MOTOR

EDIÇÃO 01/2020

<b>CORREIAS DENTADA</b>	<b>PAG. 28</b>
<b>CORREIAS EM V</b>	<b>PAG. 38</b>
<b>CORREIAS MULTIV</b>	<b>PAG. 47</b>
<b>KITS CORREIA E TENSOR</b>	<b>PAG. 77</b>
<b>TENSORES</b>	<b>PAG. 93</b>

## FIAT



**CODIGO 5530.150.101** REF: **U3001**  
 ELBA 1.5 8V, 1.5 8V, 1.6 8V, FIORINO 1.3 8V, FIORINO / FIORINO PICK-UP 1.0 8V, 1.5, 1.5, 1.5, 1.5, 1.5, 1.6, PALIO 1.0 8V, 1.0 8V, 1.0 8V, 1.3 8V, 1.5 8V, 1.5 8V, 1.6 8V, 1.6 8V, PALIO WEEKEND 1.0 8V, 1.3 8V, 1.5, 1.5, 1.6 8V, PRÉMIO 1.5, 1.5, 1.6, SIENA 1.0 8V, 1.0 8V, 1.3 8V, 1.3 8V, 1.5 8V, 1.6 8V, 1.6 8V, STRADA 1.3 8V, 1.5 8V, 1.5 8V, 1.6 8V



**CODIGO 5530.150.105** REF: **U2079**  
 DOBLÒ 1.3 16V, FIORINO 1.3 8V, IDEA 1.4 8V, PALIO 1.0 16V, 1.0 8V, 1.0 8V, 1.0 8V, 1.3 16V, 1.3 8V, 1.4 8V, 1.4 8V, PALIO WEEKEND 1.0 16V, 1.3 16V, PUNTO 1.4 8V, SIENA 1.0 16V, 1.0 8V, 1.0 8V, 1.3 16V, 1.4 8V, SIENA TETRAFUEL 1.4 8V, STRADA 1.4 8V, 1.4 8V, UNO 1.0 8V, 1.0 8V, UNO FURGONETA 1.3 8V

## FORD



**CODIGO 5530.150.106** REF: **U2001**  
 COURIER 1.6, ECOSPORT 1.0 8V, 1.6 8V, FIESTA 1.0 8V, 1.0 8V, 1.6 8V, FOCUS 1.6 8V, 1.6 8V, 1.6 8V, 1.8, KA 1.0, 1.6



**CODIGO 5530.150.102** REF: **U2008**  
 COURIER 1.6, 1.6 8V, ECOSPORT 1.6 8V, 1.6 8V, FIESTA 1.0 8V, 1.0 8V, 1.6 8V, 1.6 8V, KA 1.0 8V, 1.6 8V

## GM



**CODIGO 5530.150.113** REF: **U1054**  
 KADETT 1.8, 1.8, 1.8, 1.8, 1.8, 1.8, MONZA 1.8, 1.8, 1.8, 1.8, 2.0, 2.0



**CODIGO 5530.150.111** REF: **U2078**  
 ASTRA 1.8, 1.8, 2.0 8V, 2.0 8V, VECTRA 2.0 8V, 2.0 8V, 2.2 16V, 2.2 8V, 2.4 16V, VECTRA GT / GTX 2.0 8V, ZAFIRA 2.0 16V, 2.0 8V, 2.0 8V, 2.0 8V

## HYUNDAI



**CODIGO 5530.150.112** REF: **U5067**  
 HB20 1.6 16V, HB20S 1.6 16V, I30 1.6 16V



**CODIGO 5530.150.109** REF: **U5316**  
 HB20 1.0 12V, HB20S 1.0 12V

## KIA



**CODIGO 5530.150.109** REF: **U5316**  
 PICANTO 1.0 12V



**CODIGO 5530.150.112** REF: **U5067**  
 CERATO 1.6 16V, SOUL 1.6 16V, 1.6 16V

## VOLKSWAGEN



**CODIGO 5530.150.108** REF: **U1092**  
 GOL 1.6, 1.6, 1.8, 1.8, 2.0, 2.0, SAVEIRO 1.6, 1.6, 1.8, 1.8, 2.0, 2.0



**CODIGO 5530.150.104** REF: **U1093**  
 GOL 1.0 16V, 1.0 8V, 1.0 8V



**CODIGO 5530.150.103** REF: **U6043**  
 BORA 2.0, FOX 1.0 8V, GOL 1.0 8V, GOLF 2.0 8V, JETTA 2.0, POLO 2.0 8V, VOYAGE 1.0 8V



**CODIGO 5530.150.100** REF: **U2003**  
 BORA 2.0 8V, 2.0 8V, CROSS FOX 1.6 8V, 1.6 8V, FOX 1.0 8V, 1.0 8V, 1.0 8V, 1.0 8V, 1.0 8V, 1.6 8V, 1.6 8V, 1.6 8V, GOL 1.0 16V, 1.0 8V, 1.0 8V, 1.0 8V, 1.0 8V, 1.6 8V, GOLF 1.6 8V, KOMBI 1.4 8V, 1.4 8V, NEW BEETLE 2.0 8V, PARATI 1.0 16V, POLO 1.6 8V, 1.6 8V, 1.6 8V, 2.0 8V, POLO SEDAN 1.6 8V, 1.6 8V, 1.6 8V, 2.0 8V, SAVEIRO 1.6 8V, SPACE CROSS 1.6 8V, SPACE FOX 1.6 8V, 1.6 8V, VOYAGE 1.0 8V, 1.6 8V

## AUDI



**CODIGO 5530.150.100** REF: **U2003**  
 A3 1.6 8V, 1.8, 1.8 20V

## HONDA



**CODIGO 5530.150.107** REF: **U5081**  
 ACCORD 2.0 16V, CIVIC 1.8 16V, CR-V 2.0 16V

## RENAULT



**CODIGO 5530.150.110** REF: **U5001**  
 CLIO 1.6 16V, 1.6 16V, 1.6 16V, CLIO SEDAN 1.6 16V, DUSTER 1.6 16V, 2.0 16V, KANGOO 1.6 16V, 1.6 16V, 1.6 16V, LOGAN 1.6 16V, MEGANE 1.6 16V, 1.6 16V, 2.0 16V, MEGANE CC 2.0 16V, MEGANE GRAND TOUR 1.6 16V, 2.0 16V, MEGANE SEDAN 1.6 16V, 2.0 16V, SANDERO 1.6 16V, SCENIC 1.6 16V, 1.6 16V, 1.6 16V, 2.0 16V



## AUDI

CODIGO	REF NGK	MODELO	MOTOR / VERSÃO
5530.412.100 ●	ST-V25	A3	1.6 8V

## FIAT

CODIGO	REF NGK	MODELO	MOTOR / VERSÃO
5530.412.118 ●	SC-T64	500	1.4 8V
5530.412.111 ●	SC-T66	BRAVO	1.8 16V
5530.412.113 ●	SC-T67	BRAVO	1.8 16V, 1.8 16V
5530.412.101 ●	SC-G73	DOBLÒ	1.8 8V, 1.8 8V
5530.412.102 ●	SC-T09	DOBLÒ	1.4 8V
5530.412.111 ●	SC-T66	DOBLÒ	1.8 16V
5530.412.113 ●	SC-T67	DOBLÒ	1.8 16V, 1.8 16V
5530.412.101 ●	SC-G73	DOBLÒ ADVENTURE	1.8 8V, 1.8 8V
5530.412.111 ●	SC-T66	DOBLÒ ADVENTURE	1.8 16V
5530.412.113 ●	SC-T67	DOBLÒ ADVENTURE	1.8 16V, 1.8 16V
5530.412.112 ●	SC-T46	DUNA	1.6 8V
5530.412.112 ●	SC-T46	ELBA	1.5 8V, 1.5 8V, 1.6 8V
5530.412.102 ●	SC-T09	FIORINO	1.3 8V
5530.412.105 ●	SC-T06	FIORINO	1.3 8V
5530.412.118 ●	SC-T64	FIORINO	1.4 8V
5530.412.112 ●	SC-T46	FIORINO / FIORINO PICK-UP	1.0 8V, 1.0 8V, 1.5, 1.5, 1.6
5530.412.108 ●	SC-T65	GRAND SIENA	1.0 8V
5530.412.111 ●	SC-T66	GRAND SIENA	1.6 16V
5530.412.113 ●	SC-T67	GRAND SIENA	1.6 16V, 1.6 16V
5530.412.118 ●	SC-T64	GRAND SIENA	1.4 8V
5530.412.118 ●	SC-T64	GRAND SIENA TETRAFUEL	1.4 8V
5530.412.101 ●	SC-G73	IDEA	1.8 8V
5530.412.102 ●	SC-T09	IDEA	1.4 8V
5530.412.111 ●	SC-T66	IDEA	1.6 16V, 1.8 16V
5530.412.113 ●	SC-T67	IDEA	1.6 16V, 1.6 16V, 1.8 16V, 1.8 16V
5530.412.101 ●	SC-G73	IDEA ADVENTURE	1.8 8V
5530.412.111 ●	SC-T66	LINEA	1.8 16V
5530.412.113 ●	SC-T67	LINEA	1.8 16V, 1.8 16V
5530.412.108 ●	SC-T65	MOBI	1.0 8V, 1.0 8V
5530.412.101 ●	SC-G73	PALIO	1.8 8V, 1.8 8V,
5530.412.102 ●	SC-T09	PALIO	1.0 8V, 1.0 8V, 1.0 8V, 1.4 8V, 1.4 8V
5530.412.105 ●	SC-T06	PALIO	1.0 8V, 1.3 8V, 1.3 8V
5530.412.108 ●	SC-T65	PALIO	1.0 8V, 1.0 8V, 1.0 8V
5530.412.111 ●	SC-T66	PALIO	1.6 16V
5530.412.113 ●	SC-T67	PALIO	1.6 16V, 1.6 16V
5530.412.118 ●	SC-T64	PALIO	1.4 8V
5530.412.101 ●	SC-G73	PALIO ADVENTURE	1.8 8V
5530.412.111 ●	SC-T66	PALIO ADVENTURE	1.8 16V
5530.412.113 ●	SC-T67	PALIO ADVENTURE	1.8 16V, 1.8 16V
5530.412.101 ●	SC-G73	PALIO WEEKEND	1.8 8V, 1.8 8V
5530.412.102 ●	SC-T09	PALIO WEEKEND	1.4 8V, 1.4 8V
5530.412.105 ●	SC-T06	PALIO WEEKEND	1.3 8V, 1.3 8V
5530.412.111 ●	SC-T66	PALIO WEEKEND	1.6 16V

**FIAT**

CODIGO	REF NGK	MODELO	MOTOR / VERSÃO
5530.412.113 ●	SC-T67	PALIO WEEKEND	1.6 16V, 1.6 16V
5530.412.112 ●	SC-T46	PRÊMIO	1.5, 1.5, 1.6, 1.6
5530.412.101 ●	SC-G73	PUNTO	1.8 8V
5530.412.102 ●	SC-T09	PUNTO	1.4 8V
5530.412.111 ●	SC-T66	PUNTO	1.6 16V, 1.8 16V
5530.412.113 ●	SC-T67	PUNTO	1.6 16V, 1.6 16V, 1.8 16V, 1.8 16V
5530.412.118 ●	SC-T64	PUNTO	1.4 8V
5530.412.101 ●	SC-G73	SIENA	1.8 8V, 1.8 8V
5530.412.102 ●	SC-T09	SIENA	1.0 8V, 1.0 8V, 1.0 8V, 1.4 8V, 1.4 8V
5530.412.105 ●	SC-T06	SIENA	1.0 8V, 1.3 8V, 1.3 8V
5530.412.111 ●	SC-T66	SIENA	1.6 16V
5530.412.113 ●	SC-T67	SIENA	1.6 16V
5530.412.102 ●	SC-T09	SIENA TETRAFUEL	1.4 8V
5530.412.101 ●	SC-G73	STILO	1.8 8V, 1.8 8V
5530.412.101 ●	SC-G73	STRADA	1.8 8V, 1.8 8V
5530.412.102 ●	SC-T09	STRADA	1.4 8V, 1.4 8V
5530.412.105 ●	SC-T06	STRADA	1.3 8V
5530.412.111 ●	SC-T66	STRADA	1.8 16V
5530.412.113 ●	SC-T67	STRADA	1.6 16V, 1.6 16V, 1.8 16V, 1.8 16V
5530.412.118 ●	SC-T64	STRADA	1.4 8V
5530.412.102 ●	SC-T09	UNO	1.0 8V, 1.0 8V
5530.412.105 ●	SC-T06	UNO	1.0 8V, 1.0 8V
5530.412.108 ●	SC-T65	UNO	1.0, 1.0
5530.412.112 ●	SC-T46	UNO	1.0, 1.0, 1.5, 1.5, 1.6
5530.412.118 ●	SC-T64	UNO	1.4, 1.4
5530.412.102 ●	SC-T09	UNO FURGONETA	1.3 8V
5530.412.105 ●	SC-T06	UNO FURGONETA	1.3 8V
5530.412.112 ●	SC-T46	UNO FURGONETA	1.5, 1.5

**FORD**

CODIGO	REF NGK	MODELO	MOTOR / VERSÃO
5530.412.103 ●	SC-F30	COURIER	1.6, 1.6, 1.6 8V
5530.412.104 ●	SC-F02	COURIER	1.6, 1.6
5530.412.103 ●	SC-F30	ECOSPORT	1.0 8V, 1.6 8V, 1.6 8V, 1.6 8V
5530.412.104 ●	SC-F02	ECOSPORT	1.0 8V, 1.6 8V, 1.6 8V
5530.412.103 ●	SC-F30	ESCORT	1.6, 1.6
5530.412.104 ●	SC-F02	ESCORT	1.6, 1.6
5530.412.106 ●	ST-V02	ESCORT	2.0, 2.0
5530.412.103 ●	SC-F30	FIESTA	1.0 8V, 1.0 8V, 1.0 8V, 1.0 8V, 1.6 8V, 1.6 8V, 1.6 8V
5530.412.104 ●	SC-F02	FIESTA	1.0 8V, 1.0 8V, 1.0 8V, 1.6 8V, 1.6 8V
5530.412.103 ●	SC-F30	FOCUS	1.6 8V, 1.6 8V, 1.6 8V
5530.412.104 ●	SC-F02	FOCUS	1.6 8V, 1.6 8V
5530.412.103 ●	SC-F30	KA	1.0, 1.0 8V, 1.6, 1.6 8V
5530.412.104 ●	SC-F02	KA	1.0, 1.6
5530.412.106 ●	ST-V02	ROYALLE / VERSAILLES	1.8, 1.8, 1.8, 1.8, 2.0

**GM**

CODIGO	REF NGK	MODELO	MOTOR / VERSÃO
5530.412.101 ●	SC-G73	AGILE	1.4 8V
5530.412.110 ●	SC-G76	ASTRA	1.8, 1.8, 2.0 8V, 2.0 8V
5530.412.101 ●	SC-G73	BLAZER	2.4 8V
5530.412.101 ●	SC-G73	CELTA	1.0, 1.0 8V, 1.0 8V, 1.0 8V, 1.4 8V
5530.412.101 ●	SC-G73	CLASSIC	1.0 8V

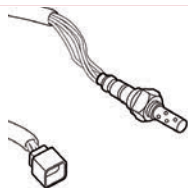


**GM**

CODIGO	REF NGK	MODELO	MOTOR / VERSÃO
5530.412.101 ●	SC-G73	COBALT	1.4, 1.8 8V
5530.412.107 ●	SC-G101	COBALT	1.8 8V
5530.412.101 ●	SC-G73	CORSA	1.0, 1.0, 1.0 8V, 1.0 8V, 1.0 8V, 1.4 8V, 1.8 8V, 1.8 8V
5530.412.101 ●	SC-G73	MERIVA	1.4, 1.8 8V, 1.8 8V
5530.412.101 ●	SC-G73	MONTANA	1.4 8V, 1.4 8V, 1.8 8V
5530.412.107 ●	SC-G101	ONIX	1.0 8V, 1.4 8V
5530.412.101 ●	SC-G73	PRISMA	1.0, 1.4 8V
5530.412.107 ●	SC-G101	PRISMA	1.0 8V, 1.4 8V
5530.412.101 ●	SC-G73	S-10	2.4 8V
5530.412.101 ●	SC-G73	SPIN	1.8 8V
5530.412.107 ●	SC-G101	SPIN	1.8 8V
5530.412.110 ●	SC-G76	VECTRA	2.0 8V, 2.0 8V, 2.0 8V, 2.2 8V
5530.412.110 ●	SC-G76	VECTRA GT / GTX	2.0 8V, 2.0 8V
5530.412.110 ●	SC-G76	ZAFIRA	2.0 8V, 2.0 8V, 2.0 8V

**VOLKSWAGEN**

CODIGO	REF NGK	MODELO	MOTOR / VERSÃO
5530.412.119 ●	ST-V12	BRASILIA	
5530.412.100 ●	ST-V25	CROSS FOX	1.6 8V, 1.6 8V
5530.412.100 ●	ST-V25	FOX	1.0 8V, 1.0 8V, 1.0 8V, 1.0 8V, 1.0 8V, 1.6 8V, 1.6 8V, 1.6 8V
5530.412.109 ●	ST-V42	FOX	1.0 8V
5530.412.119 ●	ST-V12	FUSCA	1.2, 1.2, 1.3, 1.3, 1.6, 1.6
5530.412.100 ●	ST-V25	GOL	1.0 8V, 1.0 8V, 1.0 8V, 1.0 8V, 1.0 8V, 1.6 8V
5530.412.106 ●	ST-V02	GOL	1.6, 1.6, 1.6, 1.6, , , ,
5530.412.109 ●	ST-V42	GOL	1.0 8V
5530.412.115 ●	ST-V18	GOL	1.6, 1.6, 1.8, 1.8, 2.0, 2.0
5530.412.116 ●	ST-V03	GOL	1.0 8V, 1.6 8V, 1.6 8V
5530.412.117 ●	ST-V30	GOL	1.6 8V, 1.6 8V, 1.8 8V
5530.412.100 ●	ST-V25	GOLF	1.6, 1.6 8V, 1.6 8V
5530.412.114 ●	ST-V38	KOMBI	1.4 8V, 1.4 8V
5530.412.119 ●	ST-V12	KOMBI	1.3, 1.3, 1.6, 1.6
5530.412.106 ●	ST-V02	PARATI	1.6, 1.6, 1.6, 1.6
5530.412.115 ●	ST-V18	PARATI	1.6, 1.6, 1.8, 1.8, 2.0, 2.0
5530.412.116 ●	ST-V03	PARATI	1.6 8V, 1.6 8V
5530.412.117 ●	ST-V30	PARATI	1.6 8V, 1.6 8V, 1.8 8V
5530.412.106 ●	ST-V02	PASSAT	1.6, 1.6
5530.412.100 ●	ST-V25	POLO	1.6 8V, 1.6 8V, 1.6 8V
5530.412.100 ●	ST-V25	POLO SEDAN	1.6 8V, 1.6 8V, 1.6 8V
5530.412.106 ●	ST-V02	SANTANA / QUANTUM	1.6, 1.6, 1.8, 1.8,
5530.412.100 ●	ST-V25	SAVEIRO	1.6 8V
5530.412.106 ●	ST-V02	SAVEIRO	1.6, 1.6, 1.6, 1.6
5530.412.115 ●	ST-V18	SAVEIRO	1.6, 1.6, 1.8, 1.8, 2.0, 2.0
5530.412.116 ●	ST-V03	SAVEIRO	1.6 8V, 1.6 8V
5530.412.117 ●	ST-V30	SAVEIRO	1.6 8V, 1.6 8V, 1.8 8V
5530.412.100 ●	ST-V25	SPACE CROSS	1.6 8V
5530.412.100 ●	ST-V25	SPACE FOX	1.6 8V, 1.6 8V
5530.412.100 ●	ST-V25	VOYAGE	1.0 8V, 1.6 8V
5530.412.106 ●	ST-V02	VOYAGE	1.6, 1.6, 1.6, 1.6
5530.412.109 ●	ST-V42	VOYAGE	1.0 8V
5530.412.116 ●	ST-V03	VOYAGE	1.6 8V, 1.6 8V


**FIAT**

CODIGO	REF NGK	MODELO	MOTOR / VERSÃO
5530.413.500	OZA641-A2	BRAVO	1.8 16V
5530.413.500	OZA641-A2	DOBLÒ	1.4 8V, 1.4 8V, 1.8 16V
5530.413.501	OZA641-A3	DOBLÒ	1.4 8V
5530.413.502	OZA532-A10	DOBLÒ	1.8 8V
5530.413.500	OZA641-A2	DOBLÒ ADVENTURE	1.8 16V
5530.413.502	OZA532-A10	DOBLÒ ADVENTURE	1.8 8V
5530.413.510	OZA689-A1	ELBA	1.5 8V, 1.5 8V
5530.413.500	OZA641-A2	FIORINO	1.3 8V, 1.3 8V, 1.4 8V
5530.413.501	OZA641-A3	FIORINO	1.4 8V
5530.413.502	OZA532-A10	FIORINO	1.3 8V
5530.413.506	OZA334-A3	FIORINO	1.3 8V
5530.413.509	OZA690-EE1	FIORINO / FIORINO PICK-UP	1.5
5530.413.510	OZA689-A1	FIORINO / FIORINO PICK-UP	1.5, 1.5
5530.413.500	OZA641-A2	GRAND SIENA	1.4 8V, 1.6 16V
5530.413.500	OZA641-A2	GRAND SIENA TETRAFUEL	1.4 8V
5530.413.500	OZA641-A2	IDEA	1.6 16V, 1.8 16V
5530.413.500	OZA641-A2	LINEA	1.8 16V
5530.413.500	OZA641-A2	PALIO	1.0 8V, 1.0 8V, 1.4 8V, 1.4 8V, 1.6 16V
5530.413.501	OZA641-A3	PALIO	1.0 8V, 1.0 8V, 1.4 8V, 1.4 8V
5530.413.502	OZA532-A10	PALIO	1.0 8V, 1.0 8V, 1.3 8V, 1.4 8V, 1.8 8V, 1.8 8V
5530.413.506	OZA334-A3	PALIO	1.0 8V, 1.3 8V
5530.413.509	OZA690-EE1	PALIO	1.0 8V, 1.5 8V, 1.5 8V, 1.5 8V, 1.6 16V, 1.6 8V, 1.6 8V
5530.413.500	OZA641-A2	PALIO ADVENTURE	1.8 16V
5530.413.502	OZA532-A10	PALIO ADVENTURE	1.8 8V
5530.413.500	OZA641-A2	PALIO WEEKEND	1.4 8V, 1.4 8V, 1.6 16V
5530.413.501	OZA641-A3	PALIO WEEKEND	1.4 8V
5530.413.502	OZA532-A10	PALIO WEEKEND	1.3 8V, 1.4 8V, 1.4 8V, 1.8 8V, 1.8 8V
5530.413.506	OZA334-A3	PALIO WEEKEND	1.3 8V
5530.413.509	OZA690-EE1	PALIO WEEKEND	1.5, 1.5, 1.5, 1.6 8V, 1.6 8V
5530.413.500	OZA641-A2	PUNTO	1.4 8V, 1.6 16V, 1.8 16V
5530.413.501	OZA641-A3	PUNTO	1.4 8V
5530.413.502	OZA532-A10	PUNTO	1.4 8V
5530.413.500	OZA641-A2	SIENA	1.0 8V, 1.4 8V, 1.6 16V
5530.413.501	OZA641-A3	SIENA	1.0 8V, 1.4 8V
5530.413.502	OZA532-A10	SIENA	1.0 8V, 1.0 8V, 1.0 8V, 1.3 8V, 1.4 8V, 1.4 8V, 1.8 8V, 1.8 8V
5530.413.506	OZA334-A3	SIENA	1.0 8V, 1.3 8V
5530.413.509	OZA690-EE1	SIENA	1.0 8V, 1.5 8V, 1.6 8V, 1.6 8V, 1.6 8V
5530.413.500	OZA641-A2	SIENA TETRAFUEL	1.4 8V
5530.413.502	OZA532-A10	SIENA TETRAFUEL	1.4 8V
5530.413.500	OZA641-A2	STRADA	1.4 8V, 1.8 16V
5530.413.501	OZA641-A3	STRADA	1.4 8V
5530.413.502	OZA532-A10	STRADA	1.4 8V, 1.4 8V, 1.8 8V, 1.8 8V
5530.413.506	OZA334-A3	STRADA	1.3 8V
5530.413.509	OZA690-EE1	STRADA	1.5 8V, 1.6 16V, 1.6 8V
5530.413.510	OZA689-A1	TEMPRA	2.0 16V, 2.0 8V
5530.413.509	OZA690-EE1	TIPO	1.6 8V
5530.413.500	OZA641-A2	UNO	1.0, 1.0 8V, 1.0 8V, 1.4

**FIAT**

CODIGO	REF NGK	MODELO	MOTOR / VERSÃO
5530.413.501 ●	OZA641-A3	UNO	1.0, 1.4
5530.413.502 ●	OZA532-A10	UNO	1.0 8V
5530.413.506 ●	OZA334-A3	UNO	1.0 8V
5530.413.510 ●	OZA689-A1	UNO	1.0, 1.5
5530.413.500 ●	OZA641-A2	UNO FURGONETA	1.3 8V
5530.413.502 ●	OZA532-A10	UNO FURGONETA	1.3 8V
5530.413.506 ●	OZA334-A3	UNO FURGONETA	1.3 8V

**FORD**

CODIGO	REF NGK	MODELO	MOTOR / VERSÃO
5530.413.504 ●	OZA488-D7	COURIER	1.6 8V
5530.413.504 ●	OZA488-D7	ECOSPORT	1.6 8V, 2.0 16V
5530.413.504 ●	OZA488-D7	FIESTA	1.0 8V, 1.6 8V
5530.413.504 ●	OZA488-D7	FOCUS	1.6 16V, 1.6 8V
5530.413.504 ●	OZA488-D7	KA	1.0 8V, 1.6 8V

**GM**

CODIGO	REF NGK	MODELO	MOTOR / VERSÃO
5530.413.505 ●	OZA683-EE19	CELTA	1.0
5530.413.508 ●	OZA720-EE1	CELTA	1.0 8V, 1.0 8V, 1.4 8V
5530.413.505 ●	OZA683-EE19	CLASSIC	1.0 8V
5530.413.505 ●	OZA683-EE19	CORSA	1.4 8V, 1.4 8V, 1.8 8V, 1.8 8V
5530.413.508 ●	OZA720-EE1	CORSA	1.0, 1.0, 1.0, 1.0 8V, 1.8 8V
5530.413.505 ●	OZA683-EE19	MERIVA	1.4, 1.4, 1.8 8V, 1.8 8V
5530.413.508 ●	OZA720-EE1	MERIVA	1.8 16V, 1.8 8V
5530.413.505 ●	OZA683-EE19	MONTANA	1.4 8V, 1.4 8V, 1.8 8V, 1.8 8V
5530.413.505 ●	OZA683-EE19	PRISMA	1.0, 1.4 8V, 1.4 8V

**VOLKSWAGEN**

CODIGO	REF NGK	MODELO	MOTOR / VERSÃO
5530.413.503 ●	OZA659-EE89	CROSS FOX	1.6 8V
5530.413.507 ●	OZA659-EE90	CROSS FOX	1.6 8V
5530.413.503 ●	OZA659-EE89	FOX	1.0 8V, 1.6 8V
5530.413.507 ●	OZA659-EE90	FOX	1.0 8V, 1.6 8V
5530.413.503 ●	OZA659-EE89	GOL	1.0 8V, 1.0 8V, 1.0 8V, 1.6 8V
5530.413.507 ●	OZA659-EE90	GOL	1.0 8V, 1.0 8V, 1.0 8V, 1.6 8V
5530.413.511 ●	OZA532-V1	GOL	1.0 16V, 1.0 8V, 1.0 8V, 1.6 8V, 1.8 8V
5530.413.511 ●	OZA532-V1	PARATI	1.6 8V, 1.8 8V
5530.413.503 ●	OZA659-EE89	SAVEIRO	1.6 8V
5530.413.507 ●	OZA659-EE90	SAVEIRO	1.6 8V
5530.413.511 ●	OZA532-V1	SAVEIRO	1.6 8V, 1.8 8V
5530.413.503 ●	OZA659-EE89	SPACE CROSS	1.6 8V
5530.413.507 ●	OZA659-EE90	SPACE CROSS	1.6 8V
5530.413.503 ●	OZA659-EE89	VOYAGE	1.0 8V, 1.6 8V
5530.413.507 ●	OZA659-EE90	VOYAGE	1.0 8V, 1.6 8V

**ALFA ROMEO**

CODIGO	REF NGK	MODELO	MOTOR / VERSÃO
5530.411.104 ●	BPR6EY-D	164	
5530.411.102 ●	BPR5EY-D	2300 / FNM 2000 / 2150	
5530.411.105 ●	BPR7E-D	2300 / FNM 2000 / 2150	
5530.411.111 ●	BP5ES	2300 / FNM 2000 / 2150	2.3
5530.411.104 ●	BPR6EY-D	SPIDER	

**ASIA MOTORS**

CODIGO	REF NGK	MODELO	MOTOR / VERSÃO
5530.411.102 ●	BPR5EY-D	AM	
5530.411.102 ●	BPR5EY-D	TOWNER	

**AUDI**

CODIGO	REF NGK	MODELO	MOTOR / VERSÃO
5530.411.105 ●	BPR7E-D	100	
5530.411.101 ●	BKR6E-D	A4 AVANT	2.4 30V, 2.8 30V, 2.8 30V, 3.0
5530.411.101 ●	BKR6E-D	A4 LIMOUSINE	3.0 30V
5530.411.101 ●	BKR6E-D	A6	2.8, 3.0
5530.411.101 ●	BKR6E-D	A6 AVANT	2.4, 2.4 30V, 2.8, 2.8 30V, 2.8

**BMW**

CODIGO	REF NGK	MODELO	MOTOR / VERSÃO
5530.411.101 ●	BKR6E-D	316I	1.6
5530.411.101 ●	BKR6E-D	318I	1.8 16V
5530.411.101 ●	BKR6E-D	318IS	1.8
5530.411.101 ●	BKR6E-D	318TI / IS	1.9 16V
5530.411.101 ●	BKR6E-D	320I	2.0, 2.0 24V
5530.411.101 ●	BKR6E-D	323I	2.5 24V
5530.411.101 ●	BKR6E-D	325I	2.5, 2.5 24V
5530.411.101 ●	BKR6E-D	328I	2.8
5530.411.101 ●	BKR6E-D	520I	2.0
5530.411.101 ●	BKR6E-D	525I	2.5 24V
5530.411.101 ●	BKR6E-D	528I	2.8 24V
5530.411.101 ●	BKR6E-D	530I	3.0
5530.411.101 ●	BKR6E-D	540I	4.0 32V, 4.4 32V
5530.411.101 ●	BKR6E-D	740IA	4.0 32V
5530.411.101 ●	BKR6E-D	740ILA	4.4 32V
5530.411.101 ●	BKR6E-D	840 CI	4.0, 4.4
5530.411.101 ●	BKR6E-D	Z3	1.9, 2.8 24V

**BRM**

CODIGO	REF NGK	MODELO	MOTOR / VERSÃO
5530.411.102 ●	BPR5EY-D	BUGGY M-10	
5530.411.102 ●	BPR5EY-D	BUGGY M-11 WAY TUNING	
5530.411.102 ●	BPR5EY-D	BUGGY M-8	
5530.411.102 ●	BPR5EY-D	BUGGY M-8 LONG	

**BUGRE**

CODIGO	REF NGK	MODELO	MOTOR / VERSÃO
5530.411.102 ●	BPR5EY-D	BUGRE II / III / IV / V	

**CHANA**

CODIGO	REF NGK	MODELO	MOTOR / VERSÃO
5530.411.104 ●	BPR6EY-D	CARGO	
5530.411.104 ●	BPR6EY-D	FAMILY	
5530.411.104 ●	BPR6EY-D	UTILITY	

**CHEVROLET**

CODIGO	REF NGK	MODELO	MOTOR / VERSÃO
5530.411.104	BPR6EY-D	A-10 / A-20	
5530.411.105	BPR7E-D	AGILE	
5530.411.101	BKR6E-D	ASTRA	2.0 16V
5530.411.102	BPR5EY-D	ASTRA	
5530.411.104	BPR6EY-D	ASTRA	
5530.411.105	BPR7E-D	ASTRA	
5530.411.102	BPR5EY-D	BLAZER	
5530.411.104	BPR6EY-D	BLAZER	
5530.411.102	BPR5EY-D	BONANZA	
5530.411.104	BPR6EY-D	BONANZA	
5530.411.112	BPR5ES	BONANZA	4.1
5530.411.102	BPR5EY-D	BRASINCA BLAZER	
5530.411.104	BPR6EY-D	BRASINCA BLAZER	
5530.411.112	BPR5ES	BRASINCA BLAZER	4.1
5530.411.102	BPR5EY-D	C-10	
5530.411.111	BP5ES	C-10	
5530.411.102	BPR5EY-D	C-20	
5530.411.111	BP5ES	C-20	4.1 6C
5530.411.102	BPR5EY-D	CARAVAN / COMODORO	
5530.411.104	BPR6EY-D	CARAVAN / COMODORO	
5530.411.112	BPR5ES	CARAVAN / COMODORO	
5530.411.103	BR8ES-D	CELTA	1.0, 1.0 8V
5530.411.104	BPR6EY-D	CELTA	
5530.411.103	BR8ES-D	CLASSIC	1.0 8V
5530.411.104	BPR6EY-D	COBALT	
5530.411.105	BPR7E-D	COBALT	
5530.411.101	BKR6E-D	CORSA	1.0
5530.411.103	BR8ES-D	CORSA	1.0 8V, 1.0 8V
5530.411.104	BPR6EY-D	CORSA	
5530.411.105	BPR7E-D	CORSA	
5530.411.102	BPR5EY-D	DIPLOMATA	
5530.411.104	BPR6EY-D	DIPLOMATA	
5530.411.112	BPR5ES	DIPLOMATA	
5530.411.102	BPR5EY-D	GEO - METRO	
5530.411.104	BPR6EY-D	GRAN BLAZER	
5530.411.102	BPR5EY-D	IPANEMA	
5530.411.105	BPR7E-D	IPANEMA	
5530.411.102	BPR5EY-D	KADETT	
5530.411.105	BPR7E-D	KADETT	
5530.411.101	BKR6E-D	MERIVA	1.8 16V
5530.411.104	BPR6EY-D	MERIVA	
5530.411.105	BPR7E-D	MERIVA	
5530.411.104	BPR6EY-D	MONTANA	
5530.411.105	BPR7E-D	MONTANA	
5530.411.102	BPR5EY-D	MONZA	
5530.411.105	BPR7E-D	MONZA	
5530.411.102	BPR5EY-D	OMEGA / SUPREMA	
5530.411.104	BPR6EY-D	OMEGA / SUPREMA	
5530.411.105	BPR7E-D	OMEGA / SUPREMA	
5530.411.103	BR8ES-D	ONIX	1.0 8V
5530.411.105	BPR7E-D	ONIX	
5530.411.102	BPR5EY-D	OPALA	

**CHEVROLET**

CODIGO	REF NGK	MODELO	MOTOR / VERSÃO
5530.411.104 ●	BPR6EY-D	OPALA	
5530.411.112 ●	BPR5ES	OPALA	
5530.411.103 ●	BR8ES-D	PRISMA	1.0, 1.0 8V
5530.411.105 ●	BPR7E-D	PRISMA	
5530.411.102 ●	BPR5EY-D	S-10	
5530.411.104 ●	BPR6EY-D	S-10	
5530.411.104 ●	BPR6EY-D	SILVERADO	
5530.411.104 ●	BPR6EY-D	SPIN	
5530.411.101 ●	BKR6E-D	TIGRA	1.6 16V
5530.411.101 ●	BKR6E-D	VECTRA	2.0 16V, 2.2 16V
5530.411.102 ●	BPR5EY-D	VECTRA	
5530.411.104 ●	BPR6EY-D	VECTRA	
5530.411.105 ●	BPR7E-D	VECTRA	
5530.411.113 ●	BKR7E	VECTRA	2.4 16V
5530.411.104 ●	BPR6EY-D	VECTRA GT / GTX	
5530.411.105 ●	BPR7E-D	VECTRA GT / GTX	
5530.411.102 ●	BPR5EY-D	VERANEIO	
5530.411.104 ●	BPR6EY-D	VERANEIO	
5530.411.112 ●	BPR5ES	VERANEIO	4.1
5530.411.101 ●	BKR6E-D	ZAFIRA	2.0 16V
5530.411.102 ●	BPR5EY-D	ZAFIRA	
5530.411.104 ●	BPR6EY-D	ZAFIRA	
5530.411.105 ●	BPR7E-D	ZAFIRA	

**CHRYSLER**

CODIGO	REF NGK	MODELO	MOTOR / VERSÃO
5530.411.102 ●	BPR5EY-D	GRAND CARAVAN	
5530.411.101 ●	BKR6E-D	STRATUS	2.0 16V
5530.411.102 ●	BPR5EY-D	VISION	

**CITROËN**

CODIGO	REF NGK	MODELO	MOTOR / VERSÃO
5530.411.101 ●	BKR6E-D	AX	1.4
5530.411.101 ●	BKR6E-D	BERLINGO	1.8 8V
5530.411.101 ●	BKR6E-D	BX	1.9
5530.411.101 ●	BKR6E-D	C3	1.4 8V, 1.5 8V
5530.411.101 ●	BKR6E-D	C3 PICASSO	1.5 8V
5530.411.101 ●	BKR6E-D	EVASION	2.0
5530.411.101 ●	BKR6E-D	XANTIA	1.8 8V, 2.0, 2.0 16V, 3.0
5530.411.101 ●	BKR6E-D	XSARA	2.0 16V
5530.411.101 ●	BKR6E-D	ZX	1.8 8V, 2.0 16V, 2.0 16V

**DAEWOO**

CODIGO	REF NGK	MODELO	MOTOR / VERSÃO
5530.411.102 ●	BPR5EY-D	ESPERO	
5530.411.112 ●	BPR5ES	ESPERO	2.0
5530.411.101 ●	BKR6E-D	LEGANZA	2.0 16V
5530.411.101 ●	BKR6E-D	NUBIRA	2.0 16V
5530.411.102 ●	BPR5EY-D	PRINCE	
5530.411.112 ●	BPR5ES	PRINCE	2.0
5530.411.102 ●	BPR5EY-D	SUPER SALON	
5530.411.112 ●	BPR5ES	SUPER SALON	2.0

## DAIHATSU

CODIGO	REF NGK	MODELO	MOTOR / VERSÃO
5530.411.102	BPR5EY-D	CHARADE	
5530.411.104	BPR6EY-D	CUORE	
5530.411.102	BPR5EY-D	MOVE VAN	
5530.411.101	BKR6E-D	TERIOS	1.3

## DODGE

CODIGO	REF NGK	MODELO	MOTOR / VERSÃO
5530.411.102	BPR5EY-D	LE BARON	
5530.411.101	BKR6E-D	NEON	2.0 16V
5530.411.102	BPR5EY-D	POLARA	
5530.411.111	BP5ES	POLARA	1.8
5530.411.102	BPR5EY-D	STEALTH	

## EFFA

CODIGO	REF NGK	MODELO	MOTOR / VERSÃO
5530.411.104	BPR6EY-D	FURGÃO ULC	
5530.411.104	BPR6EY-D	M-100	
5530.411.104	BPR6EY-D	PICAPE ULC	
5530.411.104	BPR6EY-D	VAN ULC	

## ENGESA

CODIGO	REF NGK	MODELO	MOTOR / VERSÃO
5530.411.102	BPR5EY-D	ENGESA	
5530.411.104	BPR6EY-D	ENGESA	
5530.411.112	BPR5ES	ENGESA	2.5, 4.1

## ENVEMO

CODIGO	REF NGK	MODELO	MOTOR / VERSÃO
5530.411.104	BPR6EY-D	CAMPER	

## FIAT

CODIGO	REF NGK	MODELO	MOTOR / VERSÃO
5530.411.102	BPR5EY-D	147 / PANORAMA / RALLYE	
5530.411.105	BPR7E-D	147 / PANORAMA / RALLYE	
5530.411.111	BP5ES	147 / PANORAMA / RALLYE	
5530.411.114	ZKR8B-10	500	1.4 8V
5530.411.101	BKR6E-D	BRAVA	1.8 16V
5530.411.113	BKR7E	BRAVO	1.8 16V, 1.8 16V
5530.411.104	BPR6EY-D	CINQUECENTO 700	
5530.411.104	BPR6EY-D	COUPE	
5530.411.101	BKR6E-D	DOBLÒ	1.4 8V
5530.411.104	BPR6EY-D	DOBLÒ	
5530.411.113	BKR7E	DOBLÒ	1.8 16V, 1.8 16V
5530.411.104	BPR6EY-D	DOBLÒ ADVENTURE	
5530.411.113	BKR7E	DOBLÒ ADVENTURE	1.8 16V, 1.8 16V
5530.411.102	BPR5EY-D	DUNA	
5530.411.112	BPR5ES	DUNA	1.6 8V
5530.411.102	BPR5EY-D	ELBA	
5530.411.105	BPR7E-D	ELBA	
5530.411.111	BP5ES	ELBA	1.3 8V, 1.5 8V, 1.5 8V, 1.5 8V, 1.6 8V, 1.6 8V, 1.6 8V
5530.411.112	BPR5ES	ELBA	1.3 8V, 1.5 8V, 1.5 8V, 1.5 8V, 1.5 8V, 1.6 8V, 1.6 8V, 1.6 8V, 1.6 8V
5530.411.101	BKR6E-D	FIORINO	1.3 8V, 1.3 8V
5530.411.114	ZKR8B-10	FIORINO	1.4 8V
5530.411.101	BKR6E-D	FIORINO / FIORINO PICK-UP	1.0 8V

**FIAT**

CODIGO	REF NGK	MODELO	MOTOR / VERSÃO
5530.411.102	BPR5EY-D	FIORINO / FIORINO PICK-UP	
5530.411.105	BPR7E-D	FIORINO / FIORINO PICK-UP	
5530.411.111	BP5ES	FIORINO / FIORINO PICK-UP	1.3, 1.3
5530.411.112	BPR5ES	FIORINO / FIORINO PICK-UP	1.0 8V, 1.5, 1.5, 1.6, 1.6, 1.6
5530.411.113	BKR7E	FIORINO / FIORINO PICK-UP	1.0 8V
5530.411.113	BKR7E	GRAND SIENA	1.6 16V, 1.6 16V
5530.411.114	ZKR8B-10	GRAND SIENA	1.4 8V
5530.411.114	ZKR8B-10	GRAND SIENA TETRAFUEL	1.4 8V
5530.411.101	BKR6E-D	IDEA	1.4 8V
5530.411.113	BKR7E	IDEA	1.6 16V, 1.6 16V, 1.8 16V, 1.8 16V
5530.411.104	BPR6EY-D	IDEA ADVENTURE	
5530.411.113	BKR7E	LINEA	1.8 16V, 1.8 16V
5530.411.101	BKR6E-D	MAREA	1.6 16V, 1.8 16V, 2.0 20V, 2.4 20V
5530.411.101	BKR6E-D	MAREA WEEKEND	1.8 16V, 2.0 20V, 2.4 20V
5530.411.101	BKR6E-D	MOBI	1.0 8V
5530.411.102	BPR5EY-D	OGGI	
5530.411.105	BPR7E-D	OGGI	
5530.411.111	BP5ES	OGGI	
5530.411.101	BKR6E-D	PALIO	1.0 8V, 1.0 8V, 1.0 8V, 1.0 8V, 1.0 8V, 1.0 8V, 1.0 8V, 1.3 8V, 1.3 8V, 1.4 8V, 1.4 8V, 1.6 16V
5530.411.113	BKR7E	PALIO	1.0 8V, 1.6 16V, 1.6 16V
5530.411.114	ZKR8B-10	PALIO	1.4 8V
5530.411.104	BPR6EY-D	PALIO ADVENTURE	
5530.411.113	BKR7E	PALIO ADVENTURE	1.8 16V, 1.8 16V
5530.411.101	BKR6E-D	PALIO WEEKEND	1.0 8V, 1.3 8V, 1.3 8V, 1.4 8V, 1.4 8V, 1.6 16V
5530.411.104	BPR6EY-D	PALIO WEEKEND	
5530.411.113	BKR7E	PALIO WEEKEND	1.0 8V, 1.6 16V, 1.6 16V
5530.411.102	BPR5EY-D	PRÊMIO	
5530.411.105	BPR7E-D	PRÊMIO	
5530.411.111	BP5ES	PRÊMIO	1.3, 1.5, 1.6
5530.411.112	BPR5ES	PRÊMIO	1.5, 1.5, 1.6, 1.6
5530.411.101	BKR6E-D	PUNTO	1.4 8V
5530.411.104	BPR6EY-D	PUNTO	
5530.411.113	BKR7E	PUNTO	1.6 16V, 1.6 16V, 1.6 8V, 1.8 16V, 1.8 16V
5530.411.114	ZKR8B-10	PUNTO	1.4 8V
5530.411.101	BKR6E-D	SIENA	1.0 8V, 1.0 8V, 1.0 8V, 1.0 8V, 1.3 8V, 1.3 8V, 1.4 8V, 1.4 8V, 1.6 16V
5530.411.113	BKR7E	SIENA	1.0 8V, 1.6 16V, 1.6 16V
5530.411.101	BKR6E-D	SIENA TETRAFUEL	1.4 8V
5530.411.102	BPR5EY-D	SPAZIO	
5530.411.105	BPR7E-D	SPAZIO	
5530.411.111	BP5ES	SPAZIO	
5530.411.101	BKR6E-D	STILO	1.8 16V, 2.4 20V
5530.411.101	BKR6E-D	STRADA	1.3 8V, 1.4 8V, 1.4 8V, 1.6 16V
5530.411.113	BKR7E	STRADA	1.6 16V, 1.8 16V, 1.8 16V
5530.411.114	ZKR8B-10	STRADA	1.4 8V
5530.411.102	BPR5EY-D	TEMPRA	
5530.411.104	BPR6EY-D	TEMPRA	
5530.411.105	BPR7E-D	TEMPRA	
5530.411.112	BPR5ES	TEMPRA	2.0 8V, 2.0 8V, 2.0 8V
5530.411.102	BPR5EY-D	TEMPRA SW	
5530.411.112	BPR5ES	TEMPRA SW	2.0 8V
5530.411.102	BPR5EY-D	TIPO	
5530.411.104	BPR6EY-D	TIPO	



**FIAT**

CODIGO	REF NGK	MODELO	MOTOR / VERSÃO
5530.411.108 ●	BCPR5ES	TIPO	1.6 8V
5530.411.112 ●	BPR5ES	TIPO	1.6 8V, 2.0 8V
5530.411.101 ●	BKR6E-D	UNO	1.0, 1.0, 1.0 8V, 1.0 8V, 1.0 8V, 1.0 8V
5530.411.102 ●	BPR5EY-D	UNO	
5530.411.105 ●	BPR7E-D	UNO	
5530.411.108 ●	BCPR5ES	UNO	1.4, 1.4
5530.411.111 ●	BP5ES	UNO	1.0, 1.0, , 1.3, 1.3, 1.5, 1.5
5530.411.112 ●	BPR5ES	UNO	1.0, 1.5, 1.5, 1.6, 1.6, 1.6, 1.6, 1.6
5530.411.113 ●	BKR7E	UNO	1.0
5530.411.114 ●	ZKR8B-10	UNO	1.4, 1.4
5530.411.101 ●	BKR6E-D	UNO FURGONETA	1.3 8V, 1.3 8V
5530.411.102 ●	BPR5EY-D	UNO FURGONETA	
5530.411.105 ●	BPR7E-D	UNO FURGONETA	
5530.411.111 ●	BP5ES	UNO FURGONETA	1.3, 1.3
5530.411.112 ●	BPR5ES	UNO FURGONETA	1.5, 1.5

**FIBRAVAN**

CODIGO	REF NGK	MODELO	MOTOR / VERSÃO
5530.411.102 ●	BPR5EY-D	BUGGY	

**FORD**

CODIGO	REF NGK	MODELO	MOTOR / VERSÃO
5530.411.104 ●	BPR6EY-D	ASPIRE	
5530.411.102 ●	BPR5EY-D	BELINA / CORCEL / DEL REY	
5530.411.104 ●	BPR6EY-D	BELINA / CORCEL / DEL REY	
5530.411.108 ●	BCPR5ES	BELINA / CORCEL / DEL REY	1.6, 1.6
5530.411.111 ●	BP5ES	BELINA / CORCEL / DEL REY	1.8
5530.411.107 ●	TR6B-10	COURIER	1.6, 1.6, 1.6 8V
5530.411.102 ●	BPR5EY-D	DEL REY	
5530.411.104 ●	BPR6EY-D	DEL REY	
5530.411.107 ●	TR6B-10	ECOSPORT	1.6 8V, 1.6 8V, 1.6 8V
5530.411.110 ●	LTR7A-10	ECOSPORT	1.5 12V, 1.6 16V
5530.411.102 ●	BPR5EY-D	ESCORT	
5530.411.104 ●	BPR6EY-D	ESCORT	
5530.411.107 ●	TR6B-10	ESCORT	1.6, 1.6
5530.411.108 ●	BCPR5ES	ESCORT	1.6, 1.6
5530.411.111 ●	BP5ES	ESCORT	1.8
5530.411.107 ●	TR6B-10	FIESTA	1.0 8V, 1.6 8V, 1.6 8V, 1.6 8V
5530.411.110 ●	LTR7A-10	FIESTA	1.0 8V, 1.0 8V, 1.5 16V, 1.6 16V, 1.6 16V
5530.411.107 ●	TR6B-10	FOCUS	1.6 8V, 1.6 8V, 1.6 8V
5530.411.110 ●	LTR7A-10	FOCUS	1.6 16V, 1.6 16V
5530.411.107 ●	TR6B-10	KA	1.0, 1.6, 1.6 8V
5530.411.110 ●	LTR7A-10	KA	1.0 8V, 1.5 12V, 1.5 16V
5530.411.110 ●	LTR7A-10	KA+	1.5 16V
5530.411.102 ●	BPR5EY-D	PAMPA	
5530.411.104 ●	BPR6EY-D	PAMPA	
5530.411.108 ●	BCPR5ES	PAMPA	1.6, 1.6
5530.411.111 ●	BP5ES	PAMPA	1.8
5530.411.102 ●	BPR5EY-D	ROYALLE / VERSAILLES	
5530.411.104 ●	BPR6EY-D	ROYALLE / VERSAILLES	
5530.411.111 ●	BP5ES	ROYALLE / VERSAILLES	1.8
5530.411.102 ●	BPR5EY-D	VERONA	
5530.411.104 ●	BPR6EY-D	VERONA	

**FORD**

CODIGO	REF NGK	MODELO	MOTOR / VERSÃO
5530.411.108	BCPR5ES	VERONA	1.6, 1.6
5530.411.111	BP5ES	VERONA	1.8

**GURGEL**

CODIGO	REF NGK	MODELO	MOTOR / VERSÃO
5530.411.102	BPR5EY-D	BR 800 / CARAJÁS	
5530.411.104	BPR6EY-D	BR 800 / CARAJÁS	
5530.411.111	BP5ES	BR 800 / CARAJÁS	0.8
5530.411.104	BPR6EY-D	G15 / XEF / XTC / X10 / X11 / X12L	
5530.411.109	BP5HS	G15 / XEF / XTC / X10 / X11 / X12L	1.3

**HAFEI**

CODIGO	REF NGK	MODELO	MOTOR / VERSÃO
5530.411.102	BPR5EY-D	TOWNER	

**HYUNDAI**

CODIGO	REF NGK	MODELO	MOTOR / VERSÃO
5530.411.104	BPR6EY-D	ELANTRA	
5530.411.104	BPR6EY-D	EXCEL	
5530.411.102	BPR5EY-D	GALLOPER	
5530.411.101	BKR6E-D	S COUPE	1.5
5530.411.104	BPR6EY-D	SONATA	

**ISUZU**

CODIGO	REF NGK	MODELO	MOTOR / VERSÃO
5530.411.102	BPR5EY-D	AMIGO	

**JAGUAR**

CODIGO	REF NGK	MODELO	MOTOR / VERSÃO
5530.411.101	BKR6E-D	DAIMLER / SOREVEIGN	4.0
5530.411.101	BKR6E-D	XJ-6	4.0 24V
5530.411.102	BPR5EY-D	XJ-6	
5530.411.111	BP5ES	XJ-6	4.2
5530.411.101	BKR6E-D	XJ-S	4.0

**JEEP**

CODIGO	REF NGK	MODELO	MOTOR / VERSÃO
5530.411.113	BKR7E	GRAND CHEROKEE	4.7

**JINBEI**

CODIGO	REF NGK	MODELO	MOTOR / VERSÃO
5530.411.102	BPR5EY-D	TOPIC	

**KIA**

CODIGO	REF NGK	MODELO	MOTOR / VERSÃO
5530.411.101	BKR6E-D	CARENS	1.8
5530.411.101	BKR6E-D	SEPHIA 2	1.6

**KIA MOTORS**

CODIGO	REF NGK	MODELO	MOTOR / VERSÃO
5530.411.102	BPR5EY-D	SEPHIA	
5530.411.104	BPR6EY-D	SEPHIA GTX	

**LADA**

CODIGO	REF NGK	MODELO	MOTOR / VERSÃO
5530.411.102	BPR5EY-D	LAIKA	

## LADA

CODIGO	REF NGK	MODELO	MOTOR / VERSÃO
5530.411.111	BP5ES	LAIKA	1.5, 1.6
5530.411.102	BPR5EY-D	NIVA	
5530.411.111	BP5ES	NIVA	1.6 8V, 1.7
5530.411.102	BPR5EY-D	SAMARA	
5530.411.111	BP5ES	SAMARA	1.5

## LAND ROVER

CODIGO	REF NGK	MODELO	MOTOR / VERSÃO
5530.411.102	BPR5EY-D	DEFENDER	
5530.411.112	BPR5ES	DEFENDER	3.5, 3.9
5530.411.102	BPR5EY-D	DISCOVERY	
5530.411.112	BPR5ES	DISCOVERY	3.9, 4.0
5530.411.104	BPR6EY-D	MINI COOPER	
5530.411.104	BPR6EY-D	RANGE ROVER	

## LIFAN

CODIGO	REF NGK	MODELO	MOTOR / VERSÃO
5530.411.113	BKR7E	320	1.3 16V
5530.411.113	BKR7E	620	1.6 16V

## MERCEDES BENZ

CODIGO	REF NGK	MODELO	MOTOR / VERSÃO
5530.411.104	BPR6EY-D	230 S	
5530.411.104	BPR6EY-D	280 S	
5530.411.105	BPR7E-D	280 S	
5530.411.104	BPR6EY-D	500 / 560	

## MERCEDES-BENZ

CODIGO	REF NGK	MODELO	MOTOR / VERSÃO
5530.411.101	BKR6E-D	300 E	3.0 24V
5530.411.101	BKR6E-D	300 SE	2.8
5530.411.101	BKR6E-D	300 SE / SEL	3.2
5530.411.101	BKR6E-D	300 SL (129)	3.0 24V
5530.411.101	BKR6E-D	500 E	5.0
5530.411.101	BKR6E-D	B170	1.7
5530.411.101	BKR6E-D	B200	2.0
5530.411.101	BKR6E-D	C180 (202)	1.8
5530.411.101	BKR6E-D	C200	2.0
5530.411.101	BKR6E-D	C220	2.2
5530.411.101	BKR6E-D	C230	2.3
5530.411.101	BKR6E-D	C280	2.8
5530.411.101	BKR6E-D	CL600	6.0
5530.411.101	BKR6E-D	CL600 (140)	6.0
5530.411.101	BKR6E-D	CLASSE A170	1.7
5530.411.101	BKR6E-D	CLASSE A200	2.0
5530.411.101	BKR6E-D	CLK230	2.3 16V
5530.411.101	BKR6E-D	E220	2.2
5530.411.101	BKR6E-D	E500	5.0
5530.411.101	BKR6E-D	S280	2.8
5530.411.101	BKR6E-D	S320	3.2
5530.411.101	BKR6E-D	S420	4.2
5530.411.101	BKR6E-D	S500	5.0
5530.411.101	BKR6E-D	S600	6.0 48V
5530.411.101	BKR6E-D	SL280 (129)	2.8

**MERCEDES-BENZ**

CODIGO	REF NGK	MODELO	MOTOR / VERSÃO
5530.411.101	BKR6E-D	SL320	3.2
5530.411.101	BKR6E-D	SL600 (129)	6.0

**MITSUBISHI**

CODIGO	REF NGK	MODELO	MOTOR / VERSÃO
5530.411.101	BKR6E-D	COLT	1.8
5530.411.102	BPR5EY-D	COLT	
5530.411.104	BPR6EY-D	COLT	
5530.411.105	BPR7E-D	COLT	
5530.411.111	BP5ES	COLT	1.3, 1.6
5530.411.104	BPR6EY-D	DIAMANT	
5530.411.104	BPR6EY-D	ECLIPSE	
5530.411.101	BKR6E-D	GALANT	2.0
5530.411.102	BPR5EY-D	LANCER	
5530.411.111	BP5ES	LANCER	1.5, 1.6
5530.411.102	BPR5EY-D	PAJERO	

**NISSAN**

CODIGO	REF NGK	MODELO	MOTOR / VERSÃO
5530.411.101	BKR6E-D	SENTRA	1.8 16V

**PEUGEOT**

CODIGO	REF NGK	MODELO	MOTOR / VERSÃO
5530.411.101	BKR6E-D	106	1.0 8V,
5530.411.108	BCPR5ES	106	1.0 8V
5530.411.101	BKR6E-D	205	1.4, 1.4 8V, , 2.0
5530.411.101	BKR6E-D	206	1.4 8V, 1.4 8V, 1.6 8V,
5530.411.101	BKR6E-D	206 SW	1.4 8V, 1.4 8V
5530.411.101	BKR6E-D	207	1.4 8V
5530.411.101	BKR6E-D	207 SW	1.4 8V
5530.411.101	BKR6E-D	208	1.5 8V
5530.411.101	BKR6E-D	306	1.8 16V, , 2.0, 2.0 16V
5530.411.101	BKR6E-D	405	1.9 16V, ,
5530.411.108	BCPR5ES	405	
5530.411.101	BKR6E-D	406	3.0, 3.0
5530.411.104	BPR6EY-D	505	
5530.411.101	BKR6E-D	605	2.0 16V, 3.0
5530.411.101	BKR6E-D	806	2.0
5530.411.101	BKR6E-D	HOGGAR	1.4 8V
5530.411.101	BKR6E-D	PARTNER	1.8, 1.8 8V

**PORSCHE**

CODIGO	REF NGK	MODELO	MOTOR / VERSÃO
5530.411.101	BKR6E-D	911	3.6
5530.411.104	BPR6EY-D	928	
5530.411.104	BPR6EY-D	968	
5530.411.101	BKR6E-D	BOXSTER	2.5 24V

**RENAULT**

CODIGO	REF NGK	MODELO	MOTOR / VERSÃO
5530.411.113	BKR7E	CAPTUR	2.0 16V
5530.411.102	BPR5EY-D	EXPRESS	
5530.411.112	BPR5ES	EXPRESS	1.6 8V
5530.411.101	BKR6E-D	LAGUNA	3.0 24V, 3.0 24V

**RENAULT**

CODIGO	REF NGK	MODELO	MOTOR / VERSÃO
5530.411.101 ●	BKR6E-D	LOGAN	1.6 8V
5530.411.101 ●	BKR6E-D	MEGANE	2.0 16V
5530.411.102 ●	BPR5EY-D	MEGANE	
5530.411.112 ●	BPR5ES	MEGANE	2.0 8V
5530.411.101 ●	BKR6E-D	R19	1.8 16V
5530.411.102 ●	BPR5EY-D	R19	
5530.411.111 ●	BP5ES	R19	1.8 8V
5530.411.112 ●	BPR5ES	R19	1.8 8V
5530.411.101 ●	BKR6E-D	SAFRANE	2.0, 2.2, 3.0
5530.411.101 ●	BKR6E-D	SANDERO	1.6 8V
5530.411.102 ●	BPR5EY-D	SCENIC	
5530.411.112 ●	BPR5ES	SCENIC	2.0 8V
5530.411.101 ●	BKR6E-D	SYMBOL	1.6 8V
5530.411.102 ●	BPR5EY-D	TRAFIC	
5530.411.112 ●	BPR5ES	TRAFIC	2.0 8V

**SEAT**

CODIGO	REF NGK	MODELO	MOTOR / VERSÃO
5530.411.106 ●	BUR5ETB-10	INCA	1.6 8V

**SSANGYONG**

CODIGO	REF NGK	MODELO	MOTOR / VERSÃO
5530.411.101 ●	BKR6E-D	REXTON II TOP EXECUTIVE	3.2
5530.411.101 ●	BKR6E-D	REXTON RX 320S	3.2 24V

**SUBARU**

CODIGO	REF NGK	MODELO	MOTOR / VERSÃO
5530.411.101 ●	BKR6E-D	LEGACY	2.5

**SUZUKI**

CODIGO	REF NGK	MODELO	MOTOR / VERSÃO
5530.411.101 ●	BKR6E-D	BALENO	1.5, 1.6, 1.6 16V
5530.411.101 ●	BKR6E-D	JIMNY	1.3 16V
5530.411.102 ●	BPR5EY-D	SAMURAI	
5530.411.104 ●	BPR6EY-D	SAMURAI	
5530.411.112 ●	BPR5ES	SAMURAI	1.3
5530.411.101 ●	BKR6E-D	SIDEKICK	1.6, 1.6 16V, 1.6 8V
5530.411.102 ●	BPR5EY-D	SUPER CARRY	
5530.411.112 ●	BPR5ES	SUPER CARRY	1.0
5530.411.101 ●	BKR6E-D	SWIFT	1.6 16V
5530.411.104 ●	BPR6EY-D	SWIFT	
5530.411.101 ●	BKR6E-D	VITARA	1.6, 1.6 16V, 2.0
5530.411.102 ●	BPR5EY-D	VITARA	
5530.411.104 ●	BPR6EY-D	VITARA	
5530.411.112 ●	BPR5ES	VITARA	1.6 8V

**TOYOTA**

CODIGO	REF NGK	MODELO	MOTOR / VERSÃO
5530.411.102 ●	BPR5EY-D	HILUX	
5530.411.101 ●	BKR6E-D	MR-2	2.0
5530.411.102 ●	BPR5EY-D	SW4	

**TROLLER**

CODIGO	REF NGK	MODELO	MOTOR / VERSÃO
5530.411.106 ●	BUR5ETB-10	T4 RF SPORT	2.0 8V

**VOLKSWAGEN**

CODIGO	REF NGK	MODELO	MOTOR / VERSÃO
5530.411.111	BP5ES	APOLLO	1.8, 1.8
5530.411.109	BP5HS	BRASILIA	
5530.411.106	BUR5ETB-10	CADDY	
5530.411.100	BKR7ESB-D	CROSS FOX	1.6 8V
5530.411.100	BKR7ESB-D	FOX	1.0 8V, 1.0 8V, 1.0 8V, 1.6 8V
5530.411.109	BP5HS	FUSCA	1.2
5530.411.100	BKR7ESB-D	GOL	1.0 8V, 1.0 8V, 1.0 8V, 1.0 8V, 1.6 8V, 1.6 8V
5530.411.106	BUR5ETB-10	GOL	1.0 8V, 1.6, 1.8, 2.0
5530.411.108	BCPR5ES	GOL	1.6 8V, 1.6 8V
5530.411.109	BP5HS	GOL	1.6
5530.411.111	BP5ES	GOL	1.6, 1.6
5530.411.100	BKR7ESB-D	GOLF	1.6 8V
5530.411.100	BKR7ESB-D	KOMBI	1.4 8V
5530.411.106	BUR5ETB-10	KOMBI	1.6, 1.6
5530.411.109	BP5HS	KOMBI	1.3
5530.411.111	BP5ES	KOMBI	1.6
5530.411.100	BKR7ESB-D	PARATI	1.6 8V
5530.411.106	BUR5ETB-10	PARATI	1.6, 1.8, 2.0
5530.411.108	BCPR5ES	PARATI	1.6 8V, 1.6 8V
5530.411.111	BP5ES	PARATI	1.6, 1.6
5530.411.111	BP5ES	PASSAT	1.5, 1.6
5530.411.101	BKR6E-D	PASSAT / VARIANT	2.0 16V, 2.8, 2.8
5530.411.100	BKR7ESB-D	POLO	1.6 8V
5530.411.106	BUR5ETB-10	POLO CLASSIC	1.6 8V, 1.6 8V, 1.8 8V, 1.8 8V
5530.411.100	BKR7ESB-D	POLO SEDAN	1.6 8V
5530.411.106	BUR5ETB-10	SANTANA / QUANTUM	1.8, 2.0
5530.411.111	BP5ES	SANTANA / QUANTUM	1.6, 1.6
5530.411.100	BKR7ESB-D	SAVEIRO	1.6 8V, 1.6 8V
5530.411.106	BUR5ETB-10	SAVEIRO	1.6, 1.8, 2.0
5530.411.108	BCPR5ES	SAVEIRO	1.6 8V, 1.6 8V
5530.411.109	BP5HS	SAVEIRO	1.6
5530.411.111	BP5ES	SAVEIRO	1.6, 1.6
5530.411.100	BKR7ESB-D	SPACE CROSS	1.6 8V
5530.411.100	BKR7ESB-D	SPACE FOX	1.6 8V
5530.411.106	BUR5ETB-10	VAN	1.6 8V
5530.411.109	BP5HS	VARIANT	
5530.411.100	BKR7ESB-D	VOYAGE	1.0 8V, 1.0 8V, 1.6 8V
5530.411.108	BCPR5ES	VOYAGE	1.6 8V, 1.6 8V
5530.411.111	BP5ES	VOYAGE	1.6, 1.6

**VOLVO**

CODIGO	REF NGK	MODELO	MOTOR / VERSÃO
5530.411.105	BPR7E-D	440I	
5530.411.104	BPR6EY-D	460	
5530.411.105	BPR7E-D	460	
5530.411.101	BKR6E-D	850	2.5 20V,
5530.411.113	BKR7E	850	
5530.411.104	BPR6EY-D	940	
5530.411.101	BKR6E-D	960	3.0, 3.0
5530.411.101	BKR6E-D	S70	2.5 20V
5530.411.113	BKR7E	S70	2.3
5530.411.101	BKR6E-D	S80	2.9
5530.411.101	BKR6E-D	V70	2.0, 2.4, 2.5 10V, 2.5 20V

**VOLVO**

CODIGO	REF NGK	MODELO	MOTOR / VERSÃO
5530.411.113	BKR7E	V70	2.4

**VW**

CODIGO	REF NGK	MODELO	MOTOR / VERSÃO
5530.411.102	BPR5EY-D	APOLLO	
5530.411.104	BPR6EY-D	APOLLO	
5530.411.102	BPR5EY-D	FUSCA	
5530.411.104	BPR6EY-D	FUSCA	
5530.411.102	BPR5EY-D	GOL	
5530.411.104	BPR6EY-D	GOL	
5530.411.102	BPR5EY-D	GOLF	
5530.411.102	BPR5EY-D	KOMBI	
5530.411.104	BPR6EY-D	KOMBI	
5530.411.102	BPR5EY-D	LOGUS	
5530.411.104	BPR6EY-D	LOGUS	
5530.411.102	BPR5EY-D	PARATI	
5530.411.104	BPR6EY-D	PARATI	
5530.411.102	BPR5EY-D	PASSAT	
5530.411.104	BPR6EY-D	PASSAT	
5530.411.102	BPR5EY-D	POINTER	
5530.411.104	BPR6EY-D	POINTER	
5530.411.102	BPR5EY-D	SANTANA / QUANTUM	
5530.411.104	BPR6EY-D	SANTANA / QUANTUM	
5530.411.102	BPR5EY-D	SAVEIRO	
5530.411.104	BPR6EY-D	SAVEIRO	
5530.411.102	BPR5EY-D	VOYAGE	
5530.411.104	BPR6EY-D	VOYAGE	

# CORREIAS **CONVERSÕES**

CODIGO	CONTITECH	DAYCO	GATES	GOODYEAR
7600.200.248	10PK1150	10PK1150 / 10PK1145	K100453	10PK1150
7600.100.127	2 / AVX13X1325	2X13X1325C	2 / 9521	2X13X1325
7600.100.129	2 / AVX13X1400	2X13A1400C	2 / 9552	2X13X1400
7600.100.130	2 / AVX13X1675	2X13A1680C	---	2X13X1675
7600.200.035	3PK1038	3PK1040	3PK1040	3PK1040
7600.200.029	3PK630	3PK0625	3PK0628	3PK0625
7600.200.201	3PK670	3PK0670	K030266	3PK0670
7600.200.018	3PK675	3PK0670	K030266	3PK0670
7600.200.030	3PK715	3PK0715	3PK0715	3PK713
7600.200.198	3PK735	3PK0736	3PK0738	3PK0737
7600.200.167	3PK738	3PK0736	3PK0738	3PK0737
7600.200.031	3PK760	3PK0760	K030299	3PK763
7600.200.192	3PK796 Elástica	3PK0796EE	3PK0796SF	3PKS0795
7600.200.032	3PK815	3PK0812	K030321	3PK0810
7600.200.033	3PK830	3PK0830	3PK0828	3PK0830
7600.200.034	3PK905	3PK0905	K030358	3PK0905
7600.200.015	4PK1000	4PK1000	K040394	4PK0995
7600.200.251	4PK1015	4PK1010	K040400	4PK1010
7600.200.061	4PK1028	4PK1025	K040404	4PK1025
7600.200.212	4PK1065	4PK1065	K040420	4PK1065
7600.200.206	4PK1120	4PK1120	4PK1123	4PK1120
7600.200.171	4PK1130	4PK1130	---	4PK1125
7600.200.062	4PK1145	4PK1146	K040451	4PK1145
7600.200.063	4PK1267	4PK1260	K040500	4PK1260
7600.200.200	4PK1538	4PK1538	---	4PK1535
7600.200.039	4PK698	4PK0698	4PK0698	4PK0700
7600.200.210	4PK754	4PK0756	4PK0750	4PK0755
7600.200.019	4PK760	4PK0762	K040300	4PK0760
7600.200.041	4PK775	4PK0775	K040304	4PK0775
7600.200.044	4PK790	---	K040310	4PK0790
7600.200.211	4PK800	4PK0800	K040315	4PK0800
7600.200.045	4PK815	4PK0812	K040321	4PK0810
7600.200.046	4PK825	4PK0825	K040325	4PK0825
7600.200.047	4PK830	4PK0830	K040327	4PK0830
7600.200.048	4PK841	4PK0840	K040330	4PK0845
7600.200.017	4PK856	4PK0855	K040337	4PK0850
7600.200.049	4PK860	4PK0862	K040339	4PK0860
7600.200.050	4PK875	4PK0875	K040343	4PK0875
7600.200.051	4PK885	4PK0884	K040348	4PK0885
7600.200.052	4PK894	4PK0890	K040352	4PK0895
7600.200.053	4PK905	4PK0900	K040355	4PK0900
7600.200.054	4PK920	---	K040362	4PK0925
7600.200.055	4PK925	4PK0926	K040364	4PK0925
7600.200.254	4PK930	4PK0930	4PK0928	4PK0925
7600.200.056	4PK940	4PK0938	4PK0938	4PK0940
7600.200.057	4PK945	4PK0946	---	4PK0950
7600.200.016	4PK954	4PK0955	K040376	4PK0954
7600.200.058	4PK962	4PK0960	K040378	4PK0960
7600.200.059	4PK975	4PK0975	K040383	4PK0975
7600.200.060	4PK990	4PK0990	K040390	4PK0990
7600.200.020	5PK1005	5PK1006	K050396	5PK1005
7600.200.002	5PK1010	5PK1012	K050398	5PK1010
7600.200.075	5PK1025	5PK1025	K050403	5PK1025
7600.200.076	5PK1055	5PK1050	K050413	5PK1050
7600.200.077	5PK1070	5PK1065	K050419	5PK1065
7600.200.078	5PK1090	5PK1090	---	5PK1087
7600.200.079	5PK1100	5PK1100	K050435	5PK1100
7600.200.003	5PK1105	5PK1105	K050435	5PK1105
7600.200.080	5PK1120	5PK1115	5PK1123	5PK1115
7600.200.081	5PK1130	5PK1125	---	5PK1125
7600.200.217	5PK1138	5PK1137	K050448	5PK1135
7600.200.082	5PK1165	5PK1165	---	5PK1165
7600.200.163	5PK1175	5PK1175	5PK1173	5PK1175
7600.200.083	5PK1190	5PK1190	5PK1193	5PK1190
7600.200.084	5PK1212	5PK1215	5PK1212	5PK1215
7600.200.004	5PK1250	5PK1250	K050492	5PK1250

CODIGO	CONTITECH	DAYCO	GATES	GOODYEAR
7600.200.028	5PK1270	5PK1270	K050500	5PK1270
7600.200.086	5PK1290	5PK1290	K050507	5PK1290
7600.200.087	5PK1300	5PK1300	5PK1303	5PK1300
7600.200.088	5PK1325	5PK1320	5PK1330	5PK1325
7600.200.089	5PK1350	5PK1352	---	5PK1345
7600.200.203	5PK1460	5PK1462	5PK1458 / K050577	5PK1460
7600.200.090	5PK1465	5PK1462	K050577	5PK1465
7600.200.091	5PK1515	5PK1515	5PK1515	5PK1513
7600.200.092	5PK1725	5PK1725	K050679	5PK1725
7600.200.093	5PK1746	5PK1740	K050687	5PK1745
7600.200.173	5PK1750	5PK1750	K050690	5PK1750
7600.200.204	5PK1781	---	5PK1780	5PK1780
7600.200.094	5PK1795	5PK1795	K050705	5PK1795
7600.200.095	5PK1813	5PK1815	K050714	5PK1815
7600.200.214	5PK705 Elástica	---	---	---
7600.200.064	5PK725	5PK0725	5PK0725	5PK0725
7600.200.065	5PK850	5PK0847	K050336	5PK0850
7600.200.066	5PK870	5PK875	K050345	5PK875
7600.200.215	5PK870 Elástica	5PK0870EE	---	5PKS0870
7600.200.067	5PK875	5PK0875	K050345	5PK0875
7600.200.068	5PK906	5PK0900	K050355	5PK0900
7600.200.069	5PK920	5PK0915	K050362	5PK0915
7600.200.070	5PK925	5PK0926	K050365	5PK0926
7600.200.071	5PK940	5PK0938	5PK0940	5PK0935
7600.200.072	5PK945	5PK0946	---	5PK0950
7600.200.001	5PK955	5PK0955	K050376	5PK0955
7600.200.025	5PK962	5PK0960	K050379 / K050380	5PK0960
7600.200.073	5PK970	5PK0975	K050382	5PK0970
7600.200.074	5PK990	5PK0995	K050390	5PK0995
7600.200.096	6DPK1195	6PKK1195	6DPK1195	6PKD1200
7600.200.199	6DPK1225	6PKK1225	6DPK1225	6PKD1225
7600.200.175	6PK1000	6PK1000	K060394	6PK1000
7600.200.223	6PK1030	6PK1030	K060404	6PK1030
7600.200.101	6PK1038	6PK1035	6PK1038	6PK1040
7600.200.224	6PK1045	6PK1050	K060415	6PK1045
7600.200.172	6PK1049	6PK1050	K060415	6PK1050
7600.200.026	6PK1070	6PK1065	6PK1070 / K060421	6PK1065
7600.200.102	6PK1078	6PK1075	K060425	6PK1075
7600.200.103	6PK1105	6PK1105	K060435	6PK1105
7600.200.104	6PK1130	6PK1125	K060445	6PK1125
7600.200.105	6PK1138	6PK1137	K060448	6PK1135
7600.200.106	6PK1145	6PK1150	K060451	6PK1145
7600.200.107	6PK1153	6PK1152	K060453	6PK1150
7600.200.108	6PK1165	6PK1165	6PK1163	6PK1163
7600.200.109	6PK1185	6PK1180	6PK1183	6PK1180
7600.200.165	6PK1200	6PK1205	6PK1203	6PK1200
7600.200.166	6PK1200 Elástica	6PK1200EE	6PK1200SF	6PKS1200
7600.200.208	6PK1220	---	---	---
7600.200.252	6PK1250	6PK1250	K060490	6PK1250
7600.200.110	6PK1352	6PK1352	---	6PK1345
7600.200.111	6PK1360	6PK1365	---	6PK1365
7600.200.021	6PK1375	6PK1375	K060541	6PK1375
7600.200.112	6PK1390	6PK1385	K060547 / K060549	6PK1385
7600.200.113	6PK1420	6PK1420	6PK1420	6PK1420
7600.200.022	6PK1460	6PK1460	K060575	6PK1460
7600.200.115	6PK1500	6PK1496	K060589	6PK1495
7600.200.116	6PK1515	6PK1515	K060596	6PK1515
7600.200.117	6PK1538	6PK1538	6PK1540	6PK1535
7600.200.118	6PK1548	6PK1545	K060609	6PK1545
7600.200.162	6PK1560	6PK1565	6PK1560	6PK1565
7600.200.119	6PK1570	6PK1575	6PK1573	6PK1575
7600.200.120	6PK1605	6PK1600	6PK1600	6PK1600
7600.200.228	6PK1623	6PK1625	6PK1623	6PK1625
7600.200.121	6PK1642	6PK1640	6PK1640	6PK1635
7600.200.122	6PK1653	6PK1650	6PK1655	6PK1640
7600.200.123	6PK1660	6PK1660	6PK1663	6PK1660
7600.200.023	6PK1670	6PK1675	K060659	6PK1670



CODIGO	CONTITECH	DAYCO	GATES	GOODYEAR	CODIGO	CONTITECH	DAYCO	GATES	GOODYEAR
7600.200.124	6PK1675	6PK1675	K060659	6PK1675	7600.200.151	7PK1980	7PK1980	7PK1973	7PK1980
7600.200.170	6PK1678	6PK1675	6PK1678	6PK1675	7600.200.242	7PK2061	7PK2060	---	7PK2060
7600.200.127	6PK1705	6PK1700	K060671	6PK1700	7600.200.249	7PK2196	7PK2195	---	7PK2195
7600.200.013	6PK1725	6PK1725	K060679	6PK1725	7600.200.243	7PK2283	7PK2285	7PK2285	7PK2285
7600.200.128	6PK1733	6PK1730	K060683	6PK1735	7600.200.179	7PK2300	---	---	---
7600.200.007	6PK1741	6PK1740	K060685	6PK1740	7600.200.244	7PK2418	---	---	---
7600.200.129	6PK1755	6PK1755	K060689	6PK1750	7600.200.180	7PK2682	7PK2680	---	7PK2680
7600.200.130	6PK1767	6PK1765	K060693	6PK1765	7600.200.181	7PK2842	7PK2840	---	7PK2840
7600.200.230	6PK1790	6PK1795	K060707	6PK1795	7600.200.152	8PK1230	8PK1230	---	8PK1230
7600.200.008	6PK1795	6PK1795	K060707	6PK1795	7600.200.182	8PK1370	8PK1370	K080538	8PK1370
7600.200.231	6PK1800	6PK1795	K060709	6PK1800	7600.200.153	8PK1400	8PK1400	K080550	8PK1400
7600.200.253	6PK1820	6PK1820	6PK1822	6PK1820	7600.200.154	8PK1420	8PK1420	K080559	8PK1420
7600.200.131	6PK1840	6PK1842	6PK1840	6PK1845	7600.200.246	8PK1445	8PK1443	K080567	8PK1445
7600.200.132	6PK1850	6PK1855	6PK1853	6PK1855	7600.200.155	8PK1480	8PK1475 / 8PK1485	8PK1480ES	8PK1480
7600.200.232	6PK1870	6PK1875	K060748	6PK1870	7600.200.156	8PK1500	8PK1500	K080590	8PK1500
7600.200.133	6PK1875	6PK1875	K060738 / 6PK1873	6PK1875	7600.200.183	8PK1515	8PK1510	K080596	---
7600.200.134	6PK1885	6PK1885	6PK1888	6PK1885	7600.200.530	8PK1530	---	---	8PK1530
7600.200.168	6PK1891	6PK1885	K060745	6PK1890	7600.200.247	8PK1580	8PK1582 / 8PK1575 / 8PK1585	K080622	8PK1580
7600.200.009	6PK1900	6PK1900	K060745	6PK1900	7600.200.158	8PK1600	8PK1600	K080630 / K080631	8PK1600
7600.200.135	6PK1905	6PK1905	K060750	6PK1905	7600.200.184	8PK1635	---	---	---
7600.200.136	6PK1920	6PK1920	K060756	6PK1915	7600.200.185	8PK1660	---	K080652	8PK1655
7600.200.137	6PK1930	6PK1930	K060760	6PK1930	7600.200.186	8PK1805	8PK1800	K080709 / K080710	8PK1805
7600.200.205	6PK1950	---	---	6PK1945	7600.200.187	8PK1850	8PK1850	---	8PK1850
7600.200.138	6PK1965	6PK1960	K060774	6PK1960	7600.200.159	8PK1905	8PK1908 / 8PK1910	K080752	8PK1910
7600.200.139	6PK1980	6PK1975	6PK1980	6PK1975	7600.200.940	8PK1940	---	K080764	8PK1940
7600.200.140	6PK2050	6PK2050	6PK2053 / K060809	6PK2055	7600.200.160	8PK1980	8PK1980	8PK1985ES	8PK1987
7600.200.141	6PK2080	6PK2080	K060817 / K060819	6PK2080	7600.200.188	8PK2020	8PK2020	8PK2020ES	8PK2020
7600.200.142	6PK2100	6PK2100	6PK2100 / K060827	6PK2100	7600.200.189	8PK2125	8PK2120	K080837	8PK2125 S
7600.200.233	6PK2115	6PK2120	6PK2115	6PK2120	7600.200.161	8PK2163	8PK2163	K080850HD	8PK2160
7600.200.143	6PK2120	6PK2120	6PK2128	6PK2120	7600.200.190	8PK2205	8PK2205	8PK2200	8PK2205
7600.200.213	6PK2130	---	6PK2128	6PK2130	7600.200.955	8PK955	8PK0950	K080376	---
7600.200.234	6PK2140	6PK2145	K060841	6PK2140	7600.200.975	8PK975	8PK0970	---	8PK0975
7600.200.193	6PK2155	6PK2150	6PK2153	6PK2155	7600.200.191	9PK2140	9PK2140	---	---
7600.200.237	6PK2175	---	K060855	6PK2175	7600.100.072	AVX10X1000	10A1005C	7394	10X1000
7600.200.144	6PK2215	6PK2210	6PK2213	6PK2210	7600.100.011	AVX10X1005	10A1005C	7398	10X1000
7600.200.236	6PK2225	6PK2225	6PK2228	6PK2225	7600.100.012	AVX10X1013	10A1010C	7402GS	10X1010
7600.200.145	6PK2234	6PK2240	6PK2238 / K060878	6PK2235	7600.100.041	AVX10X1025	11A1025C	7404GS	10X1025
7600.200.164	6PK2241	6PK2240	K060881	6PK2240	7600.100.013	AVX10X1035	10A1030C	7406GS	10X1037
7600.200.176	6PK2245	6PK2245	K060883	6PK2245	7600.100.073	AVX10X1050	10A1050C	7412 / 7416	10X1050
7600.200.014	6PK2260	6PK2263	K060891	6PK2260	7600.100.014	AVX10X1060	10A1060C	7417	10X1060
7600.200.010	6PK2272	6PK2270	K060894	6PK2270	7600.100.015	AVX10X1075	10A1075C	7423	10X1070
7600.200.238	6PK2345	6PK2345	6PK2345	6PK2340	7600.100.125	AVX10X1090	10A1090C	7427	10X1095
7600.200.147	6PK2445	6PK2440	6PK2448	6PK2435	7600.100.016	AVX10X1125	10A1120C	7441	10X1120
7600.200.239	6PK2475	6PK2475	6PK2478	6PK2475	7600.100.074	AVX10X1133	---	7445	10X1135
7600.200.240	6PK2550	---	---	6PK2550	7600.100.075	AVX10X1140	---	7449	10X1145
7600.200.196	6PK725 Elástica	6PK0725EE	6PK0725SF	6PKS0725	7600.100.076	AVX10X1150	10A1150C	7450	10X1150
7600.200.174	6PK735	---	6PK0738	---	7600.100.017	AVX10X1175	10A1175C	7466GS	10X1175
7600.200.097	6PK754	6PK0756	6PK0750	6PK0755	7600.100.077	AVX10X1200	10A1200C	7474	10X1200
7600.200.197	6PK762 Elástica	6PK0762EE	6PK0762SF	6PKS0760	7600.100.078	AVX10X1215	10A1210C	7478GS	10X1210
7600.200.005	6PK861	6PK0860	K060339	6PK0855	7600.100.046	AVX10X1238	10A1240C	7488	10X1240
7600.200.024	6PK870	6PK0870	K060343	6PK0870	7600.100.040	AVX10X1250	10A1250C	7492	10X1250
7600.200.222	6PK875	---	---	---	7600.100.080	AVX10X1400	---	7552	10X1400
7600.200.006	6PK894	6PK0890	K060350 / K060352	6PK0895	7600.100.081	AVX10X1425	---	7560	10X1420
7600.200.098	6PK905	6PK0900	K060355	6PK0900	7600.100.050	AVX10X635	---	7250	---
7600.200.027	6PK915	6PK0910	K060360	6PK0905	7600.100.051	AVX10X650	10A0650C	7256GS	10X0650
7600.200.100	6PK976	6PK0975	K060386	6PK0975	7600.100.053	AVX10X675	10A0675C	7266GS	10X0675
7600.200.202	6PK986	6PK0986	6PK0985	6PK0985	7600.100.001	AVX10X685	10A0685C	7270GS	10X0685
7600.200.245	7PK1076	7PK1070	7PK1078	7PK1070	7600.100.054	AVX10X700	10A0700C	---	10X0700
7600.200.241	7PK1125	7PK1125	7PK1125	7PK1125	7600.100.055	AVX10X710	10A0710C	7280GS	10X0710
7600.200.207	7PK1473	---	---	7PK1475	7600.100.056	AVX10X725	10A0725C	7285GS	10X0725
7600.200.177	7PK1516	7PK1515	7PK1515	7PK1515	7600.100.057	AVX10X730	10A0725C	7287	10X0725
7600.200.255	7PK1530	7PK1530	K070602	7PK1535	7600.100.058	AVX10X740	10A0740C	7291GS	10X0740
7600.200.149	7PK1605	7PK1605	7PK1605	7PK1605	7600.100.059	AVX10X750	---	7295	10X0750
7600.200.178	7PK1623	---	---	7PK1625	7600.100.060	AVX10X757	---	7297	10X0760
7600.200.250	7PK1642	---	---	7PK1640	7600.100.002	AVX10X763	10A0765C	7301	10X765
7600.200.157	7PK1795	7PK1790	7PK1800 / K070705	7PK1795	7600.100.061	AVX10X775	10A0775C	7305GS	10X0775
7600.200.150	7PK1950	7PK1952	7PK1953	7PK1950					

## CORREIAS

## CONVERSÕES

CODIGO	CONTITECH	DAYCO	GATES	GOODYEAR
7600.100.062	AVX10X785	10A0790C	8309	10X788
7600.100.063	AVX10X788	10A0790C	7312GS	10X0790
7600.100.064	AVX10X800	10A0800C	7315GS	10X0800
7600.100.065	AVX10X813	10A0815C	7320GS	10X0815
7600.100.047	AVX10X838	10A0840C	7330	10X840
7600.100.039	AVX10X850	11A0850C	7335	11X0850
7600.100.066	AVX10X865	10A0865C	7341	10X0865
7600.100.003	AVX10X875	10A0875C	7344GS	10X0875
7600.100.067	AVX10X888	---	7345GS	10X0890
7600.100.045	AVX10X900	10A0895C	7355	10,5X0895
7600.100.004	AVX10X913	10A0910C	7358 / 7360	10X0910
7600.100.005	AVX10X920	11A0920C	7362GS	10X0925
7600.100.006	AVX10X925	10A0925C	7364	10X0925
7600.100.007	AVX10X940	10A0940C	7370	10X0940
7600.100.008	AVX10X950	10A0950C	7374	10X0950
7600.100.009	AVX10X960	10A0960C	7378	10X0965
7600.100.069	AVX10X965	10A0960C	7378	10X0965
7600.100.048	AVX10X975	10A0980C	7384	10X0965
7600.100.010	AVX10X980	10A0980C	7383	10X0980
7600.100.070	AVX10X983	10A0980C	7387	10X0980
7600.100.071	AVX10X990	10A0990C	7391 / 7392	10X0990
7600.100.082	AVX11X528	11A0528C	6301MC	11X0525
7600.100.035	AVX13X1000	13A1000C	9395	13X1000
7600.100.096	AVX13X1015	13A1015	9401	13X1015
7600.100.020	AVX13X1025	13A1020C	9402 / 9403	13X1020
7600.100.044	AVX13X1030	13A1030C	9406GS	13X1030
7600.100.097	AVX13X1050	13A1045C	9413 / 9412	13X1045
7600.100.098	AVX13X1060	13A1060C	9419	13X1060
7600.100.099	AVX13X1100	13A1100C	---	13X1100
7600.100.100	AVX13X1125	13A1125C	9441	13X1125
7600.100.101	AVX13X1138	13A1135C	9447 / 9449GS	13X1135
7600.100.102	AVX13X1145	13A1150C	9450	13X1150
7600.100.038	AVX13X1150	13A1150C	9450 / 9455	13X1150
7600.100.104	AVX13X1175	13A1175C	9464	13X1175
7600.100.105	AVX13X1184	---	9467	13X1185
7600.100.106	AVX13X1200	13A1200C	9471	13X1200
7600.100.107	AVX13X1225	13A1220C	9482	13X1225
7600.100.108	AVX13X1235	13A1235C	9486	13X1235
7600.100.021	AVX13X1250	13A1255C	9493	13X1250
7600.100.022	AVX13X1260	13A1262C	9499	13X1250
7600.100.109	AVX13X1275	13A1275C	9502	13X1270
7600.100.110	AVX13X1285	13A1285C	9506	13X1285
7600.100.023	AVX13X1300	13A1300C	9512	13X1295
7600.100.024	AVX13X1325	13A1325C	9521	13X1325
7600.100.111	AVX13X1338	---	9528	---
7600.100.025	AVX13X1350	13A1350C	9531 / 9533	13X1350
7600.100.026	AVX13X1375	13A1375C	9541	13X1365
7600.100.112	AVX13X1400	13A1400C	9552	13X1400
7600.100.028	AVX13X1425	13A1425C	9561	13X1425
7600.100.029	AVX13X1450	13A1450C	9571	13X1450
7600.100.030	AVX13X1475	13A1475C	9581	13X1475
7600.100.113	AVX13X1500	13A1500C	9592	13X1500
7600.100.031	AVX13X1525	13A1525C	9600	13X1525
7600.100.033	AVX13X1550	13A1550C	9610	13X1550
7600.100.032	AVX13X1575	13A1575C	9620	13X1575
7600.100.034	AVX13X1600	13A1595C	9628	13X1595
7600.100.114	AVX13X1625	13A1625C	9642	13X1625
7600.100.115	AVX13X1650	13A1650C	9650	13X1650
7600.100.116	AVX13X1700	13A1700C	---	13X1700
7600.100.117	AVX13X1718	13A1720C	9676	13X1720
7600.100.118	AVX13X1750	13A1750C	9688	13X1750
7600.100.119	AVX13X1800	13A1800C	9709	13X1800
7600.100.120	AVX13X1850	13A1855C	9732	13X1855
7600.100.121	AVX13X1875	13A1880C	9742	---
7600.100.122	AVX13X1900	13A1900C	9746 / 9745HD	13X1895
7600.100.123	AVX13X1950	13A1950C	9769	13X1950
7600.100.083	AVX13X655	13A0660C	9258	---

CODIGO	CONTITECH	DAYCO	GATES	GOODYEAR
7600.100.049	AVX13X675	13A0675C	6607ES	13X0675
7600.100.042	AVX13X685	---	9272	13X0690
7600.100.084	AVX13X775	13A0775C	---	13X0770
7600.100.085	AVX13X780	13A0780C	9307GS	13X0785
7600.100.086	AVX13X800	13A0800C	9313 / 9315GS	13X0800
7600.100.037	AVX13X825	13A0825C	9325GS	13X0825
7600.100.088	AVX13X850	13A0850C	9335	13X0850
7600.100.018	AVX13X875	13A0875C	9344	13X0870
7600.100.089	AVX13X890	13A0895C	9350 / 9352	13X0895
7600.100.090	AVX13X900	13A0895C	9356	13X0895
7600.100.091	AVX13X915	13A0925C	9361	13X0925
7600.100.019	AVX13X925	13A0925C	9364	13X0925
7600.100.092	AVX13X938	13A940C	9370	13X0940
7600.100.036	AVX13X950	13A0945C	9374	13X0945
7600.100.093	AVX13X960	13A0960C	9378GS	13X0960
7600.100.094	AVX13X968	13A0965C	9380	---
7600.100.043	AVX13X975	13A0975C	9384	13X0975
7600.100.095	AVX13X990	13A0990C	9390	13X0990
7600.300.024	CT1002	099S150	41099X15	371LH059
7600.300.123	CT1003 HNBR	153SP254H1	5528XS	153H9,5P254 HNBR
7600.300.116	CT1024 HNBR	107SHP220H	5274XS	G1480H
7600.300.118	CT1034 HNBR	154SHDS300H	98154X30XS	G1456H
7600.300.119	CT1038 HNBR	152SHDS300H	5334XS	G1294H
7600.300.121	CT1045 HNBR	095SP+234H	76095X23.5XS	095H9,5P234 HNBR
7600.300.030	CT1049 HNBR	124P8S220H	40956X22XS	124SH8P220 HNBR
7600.300.100	CT1065 HNBR	134SP254H	76134X1XS	134H9,5P254 HNBR
7600.300.128	CT1082 HNBR	104SP220H	70776X22XS	104H9,5P220 HNBR
7600.300.122	CT1089 HNBR	097RP250H	5560XS	G1538H
7600.300.079	CT1107 HNBR	099SHP+190H	77099X19.1XS	99H8P190 HNBR
7600.300.096	CT1109 HNBR	065SHP+127H	5257XS	G1009H
7600.300.108	CT1126 HNBR	132SP270H	40850X27XS	132H9,5P270 HNBR
7600.300.124	CT1130 HNBR	126SP270HT	5550XS	---
7600.300.125	CT1139 HNBR	160RP250HT	5649XS	---
7600.300.029	CT453 HNBR	135STP8M190H	20524X19XS	135S8M190 HNBR
7600.300.044	CT462 HNBR	119P8S220H	40875x22XS	119SH8P220HNBR
7600.300.120	CT488 HNBR	129P8S220H	40859X22XS	129SH8P220 HNBR
7600.300.001	CT513	135SHX254	45135X1	135HL254
7600.300.041	CT532 HNBR	164STP8M254H	90164X1XS	164S8T254 HNBR
7600.300.046	CT568	089S190	5122 / 5240XS	89LH190
7600.300.002	CT605	138SHPN150	99138X15XS	138RH8PN150
7600.300.003	CT608	142S180	41142X18	532LH071
7600.300.004	CT626	120S150	41120X15	454LH059
7600.300.048	CT630 HNBR	124SX180H	5308	124LH181 HNBR
7600.300.005	CT637	121SX180	41121X18	454LH075
7600.300.049	CT645	077SHX200	---	G1400
7600.300.006	CT650	117S150	41117X15	439LH059
7600.300.037	CT676	118SX190	41118X3 / 4	442LH075
7600.300.007	CT686	111SP170H	40305X17XS	111HTD170HNBR
7600.300.008	CT702	118SX150	41118X15	442LH059
7600.300.052	CT709 HNBR	095SP170H	5192XS	G1045H
7600.300.054	CT718 HNBR	104SP170H	58104X17XS	104H9,5P171HNBR
7600.300.009	CT720	111SP200	40305X20	416HTD079
7600.300.055	CT723 HNBR	129SP310H	5214XS	129H9,5P310 HNBR
7600.300.025	CT728 HNBR	131SP+254H	76131X1XS	131H9,5P254 HNBR
7600.300.057	CT738 HNBR	092SP220H	5283XS	G1038H
7600.300.058	CT739 HNBR	091S190H	76091X3 / 4XS	G1036H
7600.300.059	CT740 HNBR	093SP254H	5263XS	G1041H
7600.300.061	CT749	116SP190H	---	G1139H
7600.300.062	CT750 HNBR	118SP190H	58118X3 / 4XS	118H9,5P190HNBR
7600.300.064	CT757 HNBR	103SP254H	5318XS	103H9,5P250 HNBR
7600.300.065	CT759 HNBR	148SP230H	5378XS	G1278H
7600.300.067	CT769 HNBR	145SHP+220H	5273XS	145H8P220 HNBR
7600.300.068	CT772 HNBR	149SP254H1	5228XS	G1284H
7600.300.071	CT790 HNBR	168SHP+254H	5287XS	G1324H
7600.300.072	CT792 HNBR	211SHP+300	5241	G1348
7600.300.073	CT799 HNBR	113SP240H	5234XS	112H9,5P290HNBR
7600.300.074	CT800 HNBR	070SP160H	5235XS	70H9,5P160 HNBR

● LANÇAMENTO

● CLASSIFICAÇÃO EC

CODIGO	CONTITECH	DAYCO	GATES	GOODYEAR
7600.300.079	CT822 HNBR	257SHP+320H	5353XS	G1389H
7600.300.081	CT827 HNBR	117SHP210H	5403XS	G1145H
7600.300.084	CT839 HNBR	123SP+290H	5373XS	123H9,5P290 HNBR
7600.300.085	CT840 HNBR	127SP190H	5370XS	127H9,5P190 HNBR
7600.300.035	CT848 HNBR	121SX180H	96121X18XS	121LH180HNBR
7600.300.086	CT849 HNBR	152STP8M254H	5425XS	152S8T250 HNBR
7600.300.087	CT850 HNBR	121SHP+210H	5386XS	121H8P210 HNBR
7600.300.088	CT860 HNBR	102SP250H	5405XS	102H9,5P250 HNBR
7600.300.089	CT863 HNBR	104SP240H	76104X24XS	104H9,5P240HNBR
7600.300.012	CT870 HNBR	169STP8M240H	40812X24XS	169S8M240HNBR
7600.300.090	CT871	176STP8M240H	---	176S8M240 HNBR
7600.300.091	CT872 HNBR	151STP8M254H	5399XS	151S8T254 HNBR
7600.300.013	CT873 HNBR	169STP8M200H	40812X20XS	169S8M240 HNBR
7600.300.014	CT874 HNBR	111SP170	40433X17XS	416HTD067
7600.300.038	CT877 HNBR	168SHPN240H	40821X24 / 40830X24XS	168H8P240 HNBR
7600.300.015	CT879 HNBR	158SHPN254H	40825X1XS	158RH8PN254 HNBR
7600.300.039	CT880 HNBR	167SHPN240H	40831X24XS	167H8P240 HNBR
7600.300.092	CT881 HNBR	117SP+220H	76117X22XS	117H9,5P220HNBR
7600.300.093	CT887 HNBR	127SP254H	5419XS	127H9,5P254 HNBR
7600.300.094	CT902 HNBR	152SP280H	5460XS	G1447H
7600.300.016	CT907 HNBR	149STP8M254H	40707X25XS	149S8M250HNBR
7600.300.034	CT908 HNBR	138STP8M230H	90138X23XS	138S8T230HNBR
7600.300.036	CT909 HNBR	150STP8M230H	90150X23XS	150S8T230 HNBR
7600.300.097	CT915 HNBR	087SP170H	5454XS	87H9,5P170HNBR
7600.300.098	CT921 HNBR	163SP254H	5435XS	163H9,5P254HNBR
7600.300.042	CT924 HNBR	171STP8M240H	40819X24XS	171S8M240 HNBR
7600.300.040	CT931 HNBR	173SHPN180H	5279XS	173H8P180 HNBR
7600.300.101	CT936	091SP190	---	G1035H
7600.300.102	CT937 HNBR	113SP254H	5457XS	G1131H
7600.300.103	CT939 HNBR	122SHX265H	---	122HLRD265 HNBR
7600.300.104	CT942 HNBR	105SP220H	5479XS	G1413H
7600.300.031	CT952 HNBR	118SP+300H	40933X30XS	118H9,5P300 HNBR
7600.300.105	CT954 HNBR	112SP290H	T245	G1122H
7600.300.028	CT957 HNBR	130STP8M200H + 058STP8M170H	KITVVPOWER001	Kit Sinc. 1.0 Power
7600.300.017	CT959 HNBR	125SP200	30985X20	468HTD079
7600.300.018	CT960 HNBR	149STP8M200H	40707X20XS	149S8M200HNBR
7600.300.019	CT961	117S170	41117X17XS	439LH067
7600.300.020	CT962	121SX150	41121X15	450LH059
7600.300.021	CT963	121SX170	41121X17	454LH067
7600.300.022	CT964	131SHPN170H	99131X17XS	131RH8PN170 HNBR
7600.300.023	CT965 HNBR	135SHPN170H	99135X17XS	135RH8PN170HNBR
7600.300.107	CT975 HNBR	162STP8M200H	40818X20XS	162S8T200 HNBR
7600.300.127	CT977 HNBR	128SP270H	5507XS	G1425H
7600.300.109	CT978 HNBR	129SP254H	5508XS	G1427H
7600.300.110	CT979 HNBR	142SP230H	5509XS	G1436H
7600.300.111	CT988 HNBR	096SP170H	5473XS	096H9,5P170 HNBR
7600.300.112	CT989 HNBR	153SHDS300H	5335	153H9,5P300 HNBR
7600.300.114	CT998 HNBR	163STP8M267H	5202XS	163S8T267 HNBR



## AUDI

	CODIGO	Nº CONTITECH	MODELO	MOTOR	ANO	CIRCUITO
VT VENTILADOR TURB TURBINA	7600.300.037	CT676	80	2.0 8V	1988>1990	CVA
	7600.300.132	CT1167	A1	1.4 16V	2011>	ALT, AC
	7600.300.132	CT1167	A3	1.4 16V	2014>	ALT, AC
	7600.300.029	CT453	A3	1.6 8V EA111	1999>2001	CVA
	7600.300.034	CT908	A3	1.6 8V EXCETO EA111	1996>2003	CVA
	7600.300.036	CT909	A3	1.8 20V / 20V TURBO	1997>2006	CVA
	7600.300.036	CT909	A4	1.8 20V TURBO	1996>	CVA
	7600.300.056	CT726	A4	2.4 V6 30V	1996>2001	CVA
	7600.300.056	CT726	A6	2.4 V6 30V	1996>2001	CVA
	7600.300.056	CT726	A8	2.8 V6 30V	1996>2001	CVA
PLI POLIA INTERMEDIÁRIA PM POLIA MOTORA V VOLANTE	7600.300.056	CT726	ALLROAD	2.7 V6 30	1996>2001	CVA
	7600.300.056	CT726	RS4	2.4 V6 30V	1996>2001	CVA
	7600.300.036	CT909	S3	1.8 20V TURBO	1996>2003	CVA
	7600.300.056	CT726	S4	2.7 V6 30	1996>2001	CVA
	7600.300.036	CT909	TT	1.8 20V TURBO	1998>2001	CVA
	7600.300.036	CT909	TTS	1.8 20V TURBO	1998>2001	CVA

## CHEVROLET

	CODIGO	Nº CONTITECH	MODELO	MOTOR	ANO	CIRCUITO	
EB EIXO BALANÇIN GIR VIRABREQUIM MT MOTOR	7600.300.014	CT874	AGILE	1.4 8V	2009>2014	CVA	
	7600.300.011	CT866	ASTRA	1.8 8V	1995>1997	CVA, BA	
	7600.300.018	CT960	BLAZER	2.2 8V	1995>2004	CVA	
	7600.300.031	CT952	BLAZER	2.5 DIESEL	1995>2002	CVA	
	7600.300.042	CT924	CAPTIVA	2.4 16V	2009>	CVA	
	LEGENDAS DO CIRCUITO CPA COMPRESSOR DE AR DH DIREÇÃO HIDRÁULICA DPL JOGO DE 02 (DUAS) CORREIAS	7600.300.014	CT874	CELTA	1.0 8V	2000>	CVA
		7600.300.024	CT1002	CHEVETTE	1.0	1973>1994	CVA
		7600.300.024	CT1002	CHEVY	1.0	1973>1994	CVA
		7600.300.014	CT874	CLASSIC	1.0 8V	1997>2012	CVA
		7600.300.014	CT874	COBALT	1.4 8V	2011>	CVA
7600.300.013		CT873	CORSA	1.0 16V	1998>2002	CVA, BA	
7600.300.014		CT874	CORSA	1.0 8V	1997>2012	CVA	
7600.300.007		CT686	CORSA	1.0 8V EFI	1994>1995	CVA	
7600.300.007		CT686	CORSA	1.0 8V EFI WAGON	1994>1995	CVA	
7600.300.130		CT1077	CRUZE	1.8 16V	2011>	CVA	
BV BOMBA DE VÁCUO CP COMPRESSOR CVA COMANDO DE VÁLVULAS	7600.300.017	CT959	IPANEMA	1.8 8V	1989>1995	CVA, BA	
	7600.300.011	CT866	IPANEMA	1.8 8V	1996>1998	CVA, BA	
	7600.300.017	CT959	KADETT	1.8 8V	1989>1995	CVA, BA	
	7600.300.011	CT866	KADETT	1.8 8V	1996>1998	CVA, BA	
	7600.300.017	CT959	KADETT	2.0 8V	1989>1995	CVA, BA	
	7600.300.024	CT1002	MARAJÓ	1.0	1973>1994	CVA	
	BCT BOMBA CENTRÍFUGA BHD BOMBA HIDRÁULICA AUXILIAR BHP BOMBA HIDRÁULICA PRINCIPAL	7600.300.014	CT874	MERIVA	1.4 8V	2002>2012	CVA
		7600.300.107	CT975	MERIVA	1.8 16V	2002>2005	CVA
		7600.300.014	CT874	MONTANA	1.4 8V	2003>	CVA
		7600.300.009	CT720	MONZA	1.6 8V	1982>1988	CVA, BA
7600.300.017		CT959	MONZA	1.8 8V	1989>1995	CVA, BA	
7600.300.011		CT866	MONZA	1.8 8V	1996>1997	CVA, BA	
7600.300.011		CT866	OMEGA	2.0 8V	1992>1995	CVA, BA	
7600.300.018		CT960	OMEGA	2.2 8V	1996>1999	CVA	
7600.300.014		CT874	ONIX	1.0 8V	2012>	CVA	
7600.300.014		CT874	PRISMA	1.0 8V	2006>	CVA	
ACD AR CONDICIONADO ALT ALTERNADOR BA BOMBA D'ÁGUA	7600.300.018	CT960	S10	2.2 8V	1995>2004	CVA	
	7600.300.031	CT952	S10	2.5 DIESEL	1995>2002	CVA	
	7600.300.130	CT1077	SONIC	1.6 16V	2011>	CVA	
	7600.300.066	CT760	SPACEVAN	2.1 8V DIESEL	1997>	CVA	
	7600.300.062	CT750	SPACEVAN	2.2 8V	1998>	CVA	

● LANÇAMENTO

● CLASSIFICAÇÃO EC



## CHEVROLET

CODIGO	N° CONTITECH	MODELO	MOTOR	ANO	CIRCUITO
7600.300.014	CT874	SPIN	1.8 8V	2012>	CVA
7600.300.011	CT866	SUPREMA	2.0 8V	1992>1995	CVA, BA
7600.300.018	CT960	SUPREMA	2.2 8V	1996>1999	CVA
7600.300.013	CT873	TIGRA	1.6 16V	1998>1999	CVA, BA
7600.300.130	CT1077	TRACKER	1.8 16V	2013>	CVA
7600.300.066	CT760	TRAFIC	2.1 8V DIESEL	1997>	CVA
7600.300.012	CT870	VECTRA	2.0 16V	1995>2001	CVA
7600.300.011	CT866	VECTRA	2.0 8V	1993>2012	CVA, BA
7600.300.042	CT924	VECTRA	2.2 16V	1998>2004	CVA
7600.300.018	CT960	VECTRA	2.2 8V	1998>2004	CVA
7600.300.011	CT866	ZAFIRA	2.0 8V	1999>	CVA, BA

## CITROËN

CODIGO	N° CONTITECH	MODELO	MOTOR	ANO	CIRCUITO
7600.300.100	CT1065	AIRCROSS	1.6 16V	2011>	CVA
7600.300.054	CT718	AX	1.0	1986>1998	CVA
7600.300.054	CT718	BERLINGO	1.1	1996>	CVA
7600.300.045	CT 1061	BERLINGO	1.8 D BOX	07/1996>	CVA
7600.300.054	CT718	C3	1.4 8V	2003>2013	CVA
7600.300.129	CT1067	C3	1.5 8V	2013>	CVA
7600.300.100	CT1065	C3	1.6 16V	2003>	CVA
7600.300.100	CT1065	C3 PICASSO	1.6 16V	2011>	CVA
7600.300.100	CT1065	C4	1.6 16V	2008>	CVA
7600.300.123	CT1003	C4	2.0 16V	2008>	CVA
7600.300.123	CT1003	C5	2.0 16V	2001>2012	CVA
7600.300.123	CT1003	C8	2.0 16V	2003>2005	CVA
7600.300.126	CT 1148	JUMPER	2.3 16V Multijet	2010>	CVA
7600.300.119	CT1038	JUMPER	2.8 HDI	2006>	CVA
7600.300.123	CT1003	PICASSO	2.0 16V	2001>2011	CVA
7600.300.100	CT1065	XSARA	1.6 16V	2001>2006	CVA
7600.300.123	CT1003	XSARA	2.0 16V	2000>	CVA
7600.300.123	CT1003	XSARA BREAK	2.0 16V	2000>	CVA
7600.300.100	CT1065	XSARA PICASSO	1.6 16V	2001>2006	CVA

## FIAT

CODIGO	N° CONTITECH	MODELO	MOTOR	ANO	CIRCUITO
7600.300.008	CT702	147	1.0 8V	1976>1986	CVA
7600.300.004	CT626	147	1.3 8V	1976>1986	CVA
7600.300.020	CT962	147	1.3 8V	1976>1986	CVA
7600.300.030	CT1049	500	1.4 16V	2009>	CVA, BA
7600.300.015	CT879	BRAVA	1.6 16V	1999>2003	CVA
7600.300.038	CT877	BRAVA	1.8 16V	2000>2002	CVA
7600.300.107	CT975	BRAVA	1.8 16V	2002>2006	CVA
7600.300.030	CT1049	BRAVO	1.4 16V	2011>	CVA, BA
7600.300.040	CT931	COUPÉ	2.0 16V	1995>1997	CVA
7600.300.030	CT1049	DOBLÒ	1.3 16V	2001>2005	CVA, BA
7600.300.120	CT488	DOBLÒ	1.4 8V FIRE	2005>2013	CVA
7600.300.015	CT879	DOBLÒ	1.6 16V	1999>2003	CVA
7600.300.014	CT874	DOBLÒ	1.8 8V	2003>2010	CVA
7600.300.126	CT 1148	DUCATO	2.3 16V Multijet	2010>	CVA
7600.300.119	CT1038	DUCATO	2.5 8V	1997>2001	CVA
7600.300.020	CT962	DUNA	1.3 8V	1985>1991	CVA
7600.300.004	CT626	DUNA	1.5 8V	1985>1991	CVA
7600.300.002	CT605	DUNA	1.5 8V	1990>	CVA
7600.300.008	CT702	ELBA	1.0 8V	1985>1989	CVA



## FIAT

	CODIGO	Nº CONTITECH	MODELO	MOTOR	ANO	CIRCUITO
VT VENTILADOR TURB TURBINA	7600.300.004	CT626	ELBA	1.3 8V	1985>1991	CVA
	7600.300.020	CT962	ELBA	1.3 8V	1985>1991	CVA
	7600.300.021	CT963	ELBA	1.3 8V	1994>1995	CVA
	7600.300.037	CT676	ELBA	1.5 8V	1985>1992	CVA
	7600.300.023	CT965	ELBA	1.5 8V	1996>2002	CVA
	7600.300.002	CT605	ELBA	1.6 8V	1990>1996	CVA
PLI POLIA INTERMEDIÁRIA PM POLIA MOTORA V VOLANTE	7600.300.008	CT702	EUROPA	1.0 8V	1976>1985	CVA
	7600.300.004	CT626	EUROPA	1.3 8V	1976>1985	CVA
	7600.300.020	CT962	EUROPA	1.3 8V	1976>1985	CVA
	7600.300.002	CT605	EUROPA	1.4 8V	1983>1984	CVA
	7600.300.008	CT702	FIORINO	1.0 8V	1985>1989	CVA
	7600.300.006	CT650	FIORINO	1.0 8V	1990>1994	CVA
EB EIXO BALANÇIN GIR VIRABREQUIM MT MOTOR	7600.300.019	CT961	FIORINO	1.0 8V	1995>	CVA
	7600.300.022	CT964	FIORINO	1.0 8V	1996>2000	CVA
	7600.300.030	CT1049	FIORINO	1.0 8V FIRE	2002>	CVA, BA
	7600.300.004	CT626	FIORINO	1.3 8V	1985>1991	CVA
	7600.300.020	CT962	FIORINO	1.3 8V	1985>1991	CVA
	7600.300.020	CT962	FIORINO	1.3 8V	1985>1991	CVA
LEGENDAS DO CIRCUITO CPA COMPRESSOR DE AR DH DIREÇÃO HIDRÁULICA DPL JOGO DE 02 (DUAS) CORREIAS	7600.300.021	CT963	FIORINO	1.3 8V	1994>1995	CVA
	7600.300.120	CT488	FIORINO	1.3 8V FIRE	2002>2013	CVA
	7600.300.037	CT676	FIORINO	1.5 8V	1985>1992	CVA
	7600.300.023	CT965	FIORINO	1.5 8V	1996>2002	CVA
	7600.300.002	CT605	FIORINO	1.6 8V	1990>1996	CVA
	7600.300.120	CT488	GRAND SIENA	1.4 8V EVO	2011>	CVA
BV BOMBA DE VÁCUO CP COMPRESSOR CVA COMANDO DE VÁLVULAS	7600.300.120	CT488	IDEA	1.4 8V FIRE	2005>2013	CVA
	7600.300.014	CT874	IDEA	1.8 8V	2005>2011	CVA
	7600.300.030	CT1049	LINEA	1.4 16V T-JET	2009>	CVA, BA
	7600.300.015	CT879	LINEA	1.9 16V	2008>2010	CVA
	7600.300.015	CT879	MAREA	1.6 16V	2005>2007	CVA
	7600.300.038	CT877	MAREA	1.8 16V	1999>2006	CVA
BCT BOMBA CENTRÍFUGA BHD BOMBA HIDRÁULICA AUXILIAR BHP BOMBA HIDRÁULICA PRINCIPAL	7600.300.120	CT488	MOBI	1.0 8V EVO	2016>	CVA
	7600.300.008	CT702	OGGI	1.0 8V	1976>1986	CVA
	7600.300.004	CT626	OGGI	1.3 8V	1976>1986	CVA
	7600.300.020	CT962	OGGI	1.3 8V	1976>1986	CVA
	7600.300.002	CT605	OGGI	1.4 8V	1983>1984	CVA
	7600.300.044	CT462	PALIO	1.0 16V FIRE	2001>2005	CVA
ACD AR CONDICIONADO ALT ALTERNADOR BA BOMBA D'ÁGUA	7600.300.044	CT462	PALIO	1.0 16V FIRE WEEKEND	2000>2003	CVA
	7600.300.022	CT964	PALIO	1.0 8V	1996>2000	CVA
	7600.300.120	CT488	PALIO	1.0 8V EVO	2011>	CVA
	7600.300.120	CT488	PALIO	1.0 8V EVO	2011>	CVA
	7600.300.030	CT1049	PALIO	1.0 8V FIRE	2001>	CVA, BA
	7600.300.030	CT1049	PALIO	1.0 8V FIRE WEEKEND	2001>	CVA, BA
BCT BOMBA CENTRÍFUGA BHD BOMBA HIDRÁULICA AUXILIAR BHP BOMBA HIDRÁULICA PRINCIPAL	7600.300.022	CT964	PALIO	1.0 8V WEEKEND	1996>2000	CVA
	7600.300.120	CT488	PALIO	1.3 8V FIRE WEEKEND	2002>	CVA
	7600.300.023	CT965	PALIO	1.5 8V	1996>2004	CVA
	7600.300.023	CT965	PALIO	1.5 8V WEEKEND	1996>	CVA
	7600.300.015	CT879	PALIO	1.6 16V	1996>2003	CVA
	7600.300.015	CT879	PALIO	1.6 16V WEEKEND	1996>2003	CVA
ACD AR CONDICIONADO ALT ALTERNADOR BA BOMBA D'ÁGUA	7600.300.002	CT605	PALIO	1.6 8V	1997>2002	CVA
	7600.300.002	CT605	PALIO	1.6 8V WEEKEND	1997>2002	CVA
	7600.300.014	CT874	PALIO	1.8 8V	2002>2010	CVA
	7600.300.014	CT874	PALIO	1.8 8V WEEKEND	2002>2010	CVA
	7600.300.008	CT702	PANORAMA	1.0 8V	1976>1986	CVA
	7600.300.004	CT626	PANORAMA	1.3 8V	1976>1986	CVA



## FIAT

CODIGO	N° CONTITECH	MODELO	MOTOR	ANO	CIRCUITO
7600.300.020	CT962	PANORAMA	1.3 8V	1976>1986	CVA
7600.300.002	CT605	PANORAMA	1.4 8V	1983>1984	CVA
7600.300.004	CT626	PREMIO	1.3 8V	1985>1991	CVA
7600.300.020	CT962	PREMIO	1.3 8V	1985>1991	CVA
7600.300.021	CT963	PREMIO	1.3 8V	1994>1995	CVA
7600.300.037	CT676	PREMIO	1.5 8V	1985>1992	CVA
7600.300.023	CT965	PREMIO	1.5 8V	1996>2002	CVA
7600.300.002	CT605	PREMIO	1.6 8V	1990>1996	CVA
7600.300.120	CT488	PUNTO	1.4 8V FIRE	2007>2014	CVA
7600.300.030	CT1049	PUNTO	1.4L 16V TJET	2009>	CVA, BA
7600.300.014	CT874	PUNTO	1.8 8V	2007>2010	CVA
7600.300.044	CT462	SIENA	1.0 16V FIRE	2000>2003	CVA
7600.300.022	CT964	SIENA	1.0 8V	1996>2000	CVA
7600.300.120	CT488	SIENA	1.0 8V EVO	2010>	CVA
7600.300.030	CT1049	SIENA	1.0 8V FIRE	2001>	CVA, BA
7600.300.023	CT965	SIENA	1.5 8V	1996>2003	CVA
7600.300.015	CT879	SIENA	1.6 16V	1996>2003	CVA
7600.300.002	CT605	SIENA	1.6 8V	1997>2002	CVA
7600.300.014	CT874	SIENA	1.8 8V	2002>2010	CVA
7600.300.008	CT702	SPAZIO	1.0 8V	1976>1986	CVA
7600.300.004	CT626	SPAZIO	1.3 8V	1976>1986	CVA
7600.300.020	CT962	SPAZIO	1.3 8V	1976>1986	CVA
7600.300.002	CT605	SPAZIO	1.4 8V	1983>1984	CVA
7600.300.014	CT874	STILO	1.8 8V	2002>2010	CVA
7600.300.038	CT877	STILO	2.4 20V	2002>2006	CVA
7600.300.120	CT488	STRADA	1.3 8V FIRE	2002>2005	CVA
7600.300.023	CT965	STRADA	1.5 8V	1996>2003	CVA
7600.300.015	CT879	STRADA	1.6 16V	1996>2003	CVA
7600.300.002	CT605	STRADA	1.6 8V	1997>2002	CVA
7600.300.014	CT874	STRADA	1.8 8V	2002>2010	CVA
7600.300.040	CT931	TEMPRA	2.0 16V	1993>1998	CVA
7600.300.003	CT608	TEMPRA	2.0 8V	1992>1998	CVA
7600.300.002	CT605	TIPO	1.6 8V	1993>1997	CVA
7600.300.040	CT931	TIPO	2.0 16V	1993>1996	CVA
7600.300.003	CT608	TIPO	2.0 8V	1994>1995	CVA
7600.300.138	CT1105	TORO	2.0 16V DIESEL	2016>	CVA
7600.300.008	CT702	UNO	1.0 8V	1985>1989	CVA
7600.300.006	CT650	UNO	1.0 8V	1990>1994	CVA
7600.300.019	CT961	UNO	1.0 8V	1995>	CVA
7600.300.022	CT964	UNO	1.0 8V	1996>2000	CVA
7600.300.120	CT488	UNO	1.0 8V EVO	2010>	CVA
7600.300.030	CT1049	UNO	1.0 8V FIRE	2001>	CVA, BA
7600.300.004	CT626	UNO	1.3 8V	1985>1991	CVA
7600.300.020	CT962	UNO	1.3 8V	1985>1991	CVA
7600.300.021	CT963	UNO	1.3 8V	1994>1995	CVA
7600.300.120	CT488	UNO	1.3 8V FIRE FURGÃO	2006>	CVA
7600.300.002	CT605	UNO	1.4 8V	1994>1996	CVA
7600.300.120	CT488	UNO	1.4 8V FIRE	2003>2008	CVA
7600.300.037	CT676	UNO	1.5 8V	1985>1992	CVA
7600.300.023	CT965	UNO	1.5 8V	1996>2002	CVA

VT VENTILADOR  
TURB TURBINAPLI POLIA INTERMEDIÁRIA  
PM POLIA MOTORA  
V VOLANTEEB EIXO BALANÇIN  
GIR VIRABREQUIM  
MT MOTORLEGENDAS DO CIRCUITO  
CPA COMPRESSOR DE AR  
DH DIREÇÃO HIDRÁULICA  
DPL JOGO DE 02 (DUAS) CORREIASBV BOMBA DE VÁCUO  
CP COMPRESSOR  
CVA COMANDO DE VALVULASBCT BOMBA CENTRÍFUGA  
BHD BOMBA HIDRÁULICA AUXILIAR  
BHP BOMBA HIDRÁULICA PRINCIPALACD AR CONDICIONADO  
ALT ALTERNADOR  
BA BOMBA D'ÁGUA

## FORD

CODIGO	N° CONTITECH	MODELO	MOTOR	ANO	CIRCUITO
7600.300.005	CT637	DEL REY	1.8 8V	1990>1992	CVA
7600.200.214	5PK 705 Elástica	ECOSPORT	2.0 16V	2012>	GIR/ACD

● CLASSIFICAÇÃO EC

● LANÇAMENTO



## FORD

CODIGO	Nº CONTITECH	MODELO	MOTOR	ANO	CIRCUITO
7600.300.005	CT637	ESCORT	1.6 8V AP	1990>1996	CVA
7600.300.025	CT728	ESCORT	1.8 16V ZETEC	1997>2000	CVA
7600.300.031	CT952	F-1000	2.5 DIESEL	1996>1998	CVA
7600.300.109	CT978	FOCUS	1.8 16V	2001>	CVA
7600.300.109	CT978	MONDEO	1.8 16V	06-1998>	CVA
7600.300.025	CT728	MONDEO	1.8 16V	1993>05-1998	CVA
7600.300.005	CT637	PAMPA	1.8 8V	1990>1996	CVA
7600.300.031	CT952	RANGER	2.5 8V DIESEL	1998>2002	CVA
7600.300.005	CT637	ROYALE	1.8 8V AP	1990>1996	CVA
7600.300.005	CT637	SCALA	1.8 8V	1990>1992	CVA
7600.300.005	CT637	VERONA	1.6 8V AP	1990>1996	CVA
7600.300.005	CT637	VERSAILLES	1.8 8V	1990>1996	CVA

## HONDA

CODIGO	Nº CONTITECH	MODELO	MOTOR	ANO	CIRCUITO
7600.300.089	CT863	ACCORD	1.6 16V	1998>	CVA
7600.300.074	CT800	ACCORD	1.8 VTEC SOHC	1998>	EB
7600.300.073	CT799	ACCORD	2.0 16V	1990>1998	CVA
7600.300.051	CT 1070	CIVIC	1.5 12V	1991>1996	CVA
7600.300.051	CT 1070	CIVIC	1.5 12V COUPE #DXI LSI VEI#	1991>1996	CVA
7600.300.051	CT 1070	CIVIC	1.5 16V	1991>1996	CVA
7600.300.051	CT 1070	CIVIC	1.5 16V COUPE #DXI LSI VEI#	1991>1996	CVA
7600.300.051	CT 1070	CIVIC	1.5 SOHC	1991>1996	CVA
7600.300.051	CT 1070	CIVIC	1.5 SOHC COUPE #DXI LSI VEI#	1991>1996	CVA
7600.300.128	CT1082	CIVIC	1.6 16V	2001>2005	CVA
7600.300.089	CT863	CIVIC	1.6 16V MOTOR D16Y5	1991>2000	CVA
7600.300.073	CT799	PRELUDE	2.0 16V	1992>2000	CVA
7600.300.074	CT800	PRELUDE	2.0 16V	1996>2000	EB

## HYUNDAI

CODIGO	Nº CONTITECH	MODELO	MOTOR	ANO	CIRCUITO
7600.300.057	CT738	ACCENT	1.3 12V	1995>2001	CVA
7600.300.133	CT1013	ATOS	1.0 12V	2000>2004	CVA
7600.300.069	CT781	COUPE	1.6 16V	1999>	CVA
7600.300.102	CT937	COUPE	2.0 16V	1999>	CVA
7600.300.057	CT738	ELANTRA	1.5 12V	1997>	CVA
7600.300.080	CT826	ELANTRA	1.6 16V	1990>1995	CVA
7600.300.069	CT781	ELANTRA	1.6 16V	1992>1995	CVA
7600.300.076	CT1109	ELANTRA	1.6 16V	1992>1995	EB
7600.300.102	CT937	ELANTRA	2.0 16V	1997>	CVA
7600.300.057	CT738	EXCEL	1.3 12V	1994>	CVA
7600.300.099	CT1107	GALLOPER	2.5 DIESEL	1998>	EB
7600.300.098	CT 921 HNBR	GALLOPER	2.5 TURBO	1998>	CVA
7600.300.098	CT 921 HNBR	H1	2.5 STAREX	2000>	CVA
7600.300.098	CT 921 HNBR	H1	TURBO STAREX	2000>	CVA
7600.300.099	CT1107	H1 STAREX	2.5 DIESEL	2000>	EB
7600.300.098	CT 921 HNBR	H100	2.5	1996>	CVA
7600.300.032	CT517	H100	2.5 DIESEL	1993>1995	CVA
7600.300.099	CT1107	H100	2.5 DIESEL	1996>	EB
7600.300.099	CT1107	HR	2.5 DIESEL	1999>	EB
7600.300.098	CT 921 HNBR	HR	2.5 TURBO	1999>	CVA
7600.300.102	CT937	I30	2.0 16V	2009>	CVA
7600.300.075	CT 802	SONATA	1.8	07/1993>10/1995	CVA
7600.300.075	CT 802	SONATA	2.0	07/1993>10/1995	CVA
7600.300.113	CT 991	SONATA	2.0	1992>	CVA





## HYUNDAI

CODIGO	N° CONTITECH	MODELO	MOTOR	ANO	CIRCUITO
7600.300.076	CT1109	SONATA	2.0 16V	1991>1998	EB
7600.300.102	CT937	TUCSON	2.0 16V	2005>	CVA

## JAC

CODIGO	N° CONTITECH	MODELO	MOTOR	ANO	CIRCUITO
7600.300.076	CT1109	J6	2.4 16V	2010>	EB

## JEEP

CODIGO	N° CONTITECH	MODELO	MOTOR	ANO	CIRCUITO
7600.300.138	CT1105	COMPASS	2.0 16V DIESEL	2015>	CVA
7600.300.138	CT1105	RENEGADE	2.0 16V DIESEL	2015>	CVA

## KIA

CODIGO	N° CONTITECH	MODELO	MOTOR	ANO	CIRCUITO
7600.300.041	CT532	BESTA	2.2 DIESEL	1993>1998	CVA
7600.300.102	CT937	CERATO	2.0 16V	2007>	CVA
7600.300.041	CT532	CERES	2.2 DIESEL	1993>1996	CVA
7600.300.071	CT790	CLARUS	2.0 16V	1996>	CVA
7600.300.099	CT1107	K 2500	2.5 DIESEL	2007>	EB
7600.300.098	CT 921 HNBR	K2500	2.5	2007>	CVA
7600.300.076	CT1109	MAGENTIS	2.0 16V	2006>	EB
7600.300.133	CT1013	PICANTO	1.1 12V	2006>	CVA
7600.300.067	CT769	SEPHIA	1.5 16V	1998>2001	CVA
7600.300.116	CT1024	SEPHIA	1.6 8V	1995>	CVA
7600.300.067	CT769	SHUMA	1.5 16V	1998>2001	CVA
7600.300.071	CT790	SPORTAGE	2.0 16V	1994>2003	CVA
7600.300.102	CT937	SPORTAGE	2.0 16V	2004>	CVA
7600.300.041	CT532	SPORTAGE	2.2 DIESEL	1993>1996	CVA

## LAND ROVER

CODIGO	N° CONTITECH	MODELO	MOTOR	ANO	CIRCUITO
7600.300.031	CT952	DEFENDER	2.5 DIESEL	1992>	CVA
7600.300.031	CT952	DISCOVERY	2.5 DIESEL	1992>	CVA

## MERCEDES-BENZ

CODIGO	N° CONTITECH	MODELO	MOTOR	ANO	CIRCUITO
7600.300.031	CT952	SPRINTER 310	2.5 DIESEL	1997>	CVA
7600.300.031	CT952	SPRINTER 312	2.5 DIESEL	1997>	CVA

## MITSUBISHI

CODIGO	N° CONTITECH	MODELO	MOTOR	ANO	CIRCUITO
7600.300.076	CT1109	AIRTRECK	2.4 16V	2003>2008	EB
7600.300.084	CT839	AIRTRECK	2.4 16V 4G63	2003>2008	CVA
7600.300.076	CT1109	ECLIPSE	2.0 16V	1991>2001	EB
7600.300.084	CT839	GALANT	2.0 16V	1993>1996	CVA
7600.300.131	CT821	GALANT	2.0 16V	2003>	CVA
7600.300.115	CT 1016	GALANT	2.0 16V (4G63)	1997>	CVA
7600.300.113	CT 991	GALANT	2.0i (4G63)	1991>04/1992	CVA
7600.300.075	CT 802	GALANT	2.0i (4G63)	1991>1993	CVA
7600.300.098	CT 921 HNBR	L200	2.5	06/1993>	CVA
7600.300.099	CT1107	L200	2.5 DIESEL	06-1993>	EB
7600.300.032	CT517	L200	2.5 DIESEL	1991>05-1993	CVA
7600.300.098	CT 921 HNBR	L200	TURBO	06/1993>	CVA
7600.300.098	CT 921 HNBR	L300	2.5	34121>	CVA
7600.300.099	CT1107	L300	2.5 DIESEL	06-1993>	EB
7600.300.032	CT517	L300	2.5 DIESEL	1991>05-1993	CVA

VT VENTILADOR TURB TURBINA

PLI POLIA INTERMEDIÁRIA  
PW POLIA MOTORA  
V VOLANTE

EB EIXO BALANÇIN  
GIR VIRABREQUIM  
MT MOTOR

LEGENDAS DO CIRCUITO  
CPA COMPRESSOR DE AR  
DH DIREÇÃO HIDRÁULICA  
DPL JOGO DE 02 (DUAS) CORREIAS

BV BOMBA DE VÁCUO  
CP COMPRESSOR  
CVA COMANDO DE VALVULAS

BCT BOMBA CENTRÍFUGA  
BHD BOMBA HIDRÁULICA AUXILIAR  
BHP BOMBA HIDRÁULICA PRINCIPAL

ACD AR CONDICIONADO  
ALT ALTERNADOR  
BA BOMBA D'ÁGUA

# CORREIA DENTADA



## MITSUBISHI

CODIGO	Nº CONTITECH	MODELO	MOTOR	ANO	CIRCUITO
7600.300.098	CT 921 HNBR	L300	TURBO	34121>	CVA
7600.300.080	CT826	LANCER	1.6 16V	1993>	CVA
7600.300.131	CT821	LANCER	2.0 16V	1993>1996	CVA
7600.300.032	CT517	MONTERO	2.5 TURBO DIESEL	1991>10-1993	CVA
7600.300.076	CT1109	OUTLANDER	2.4 16V	2008>	EB
7600.300.131	CT821	PAJERO	2.0 16V TR4	2002>	CVA
7600.300.099	CT1107	PAJERO	2.5 DIESEL	11-1993>	EB
7600.300.098	CT 921 HNBR	PAJERO	2.5 TURBO	11/1993>	CVA
7600.300.032	CT517	PAJERO	2.5 TURBO DIESEL	1991>10-1993	CVA
7600.300.032	CT517	SHOGUN	2.5 TURBO DIESEL	1991>10-1993	CVA
7600.300.084	CT839	SPACE WAGON	2.0 16V	1992>1997	CVA
7600.300.076	CT1109	SPACE WAGON	2.0 16V 6V	1992>1997	EB

## NISSAN

CODIGO	Nº CONTITECH	MODELO	MOTOR	ANO	CIRCUITO
7600.300.108	CT1126	LIVINA	1.6 16V	2009>	CVA
7600.300.121	CT1045	MARCH	1.0 16V	2011>	CVA

## PEUGEOT

CODIGO	Nº CONTITECH	MODELO	MOTOR	ANO	CIRCUITO
7600.300.054	CT718	106	1.0 8V	1991>2000	CVA
7600.300.121	CT1045	206	1.0 16V	2001>	CVA
7600.300.054	CT718	206	1.4 8V (REF. 366.67.66-TU3JP)	2005>	CVA
7600.300.100	CT1065	206	1.6 16V	2002>	CVA
7600.300.054	CT718	206 SW	1.4 8V (REF. 366.67.66-TU3JP)	2005>	CVA
7600.300.100	CT1065	206 SW	1.6 16V	2002>	CVA
7600.300.054	CT718	207	1.4 8V	2009>	CVA
7600.300.100	CT1065	207	1.6 16V	2009>	CVA
7600.300.054	CT718	207 SW	1.4 8V	2009>	CVA
7600.300.100	CT1065	207 SW	1.6 16V	2009>	CVA
7600.300.054	CT718	208	1.5 8V	2013>	CVA
7600.300.129	CT1067	208	1.5 8V	2014>	CVA
7600.300.100	CT1065	307	1.6 16V	2002>	CVA
7600.300.123	CT1003	307	2.0 16V	2003>	CVA
7600.300.123	CT1003	308	2.0 16V	2012>	CVA
7600.300.123	CT1003	408	2.0 16V	2008>	CVA
7600.300.126	CT 1148	BOXER	2.3 16V Multijet	2010>	CVA
7600.300.119	CT1038	BOXER	2.8HDI	2006>	CVA
7600.300.054	CT718	HOGGAR	1.4 8V	2009>	CVA
7600.300.100	CT1065	HOGGAR	1.6 16V	2009>	CVA
7600.300.100	CT1065	PARTNER	1.6 16V	1998>	CVA

## RENAULT

CODIGO	Nº CONTITECH	MODELO	MOTOR	ANO	CIRCUITO
7600.300.050	CT684	19	1.8 8V	1993>1998	CVA
7600.300.061	CT 749	21	2.0	1991>1994	CVA
7600.300.061	CT 749	21	2.2 8V	1991>1994	CVA
7600.300.121	CT1045	CLIO	1.0 16V	2001>	CVA
7600.300.097	CT915	CLIO	1.0 8V	1999>	CVA
7600.300.108	CT1126	CLIO	1.6 16V	2000>	CVA
7600.300.111	CT988	CLIO	1.6 8V	1998>	CVA
7600.300.108	CT1126	DUSTER	1.6 16V	2011>	CVA
7600.300.124	CT1130	DUSTER	2.0 16V	2011>	CVA
7600.300.108	CT1126	EXPRESS	1.6 16V	2002>	CVA
7600.300.111	CT988	EXPRESS	1.6 8V	1999>	CVA

VT VENTILADOR  
TURB TURBINA

PLI POLIA INTERMEDIÁRIA  
PM POLIA MOTORA  
V VOLANTE

EB EIXO BALANÇIN  
GIR VIRABREQUIM  
MT MOTOR

LEGENDAS DO CIRCUITO  
CPA COMPRESSOR DE AR  
DH DIREÇÃO HIDRÁULICA  
DPL JOGO DE 02 (DUAS) CORREIAS

BV BOMBA DE VÁCUO  
CP COMPRESSOR  
CVA COMANDO DE VÁLVULAS

BCT BOMBA CENTRÍFUGA  
BHD BOMBA HIDRÁULICA AUXILIAR  
BHP BOMBA HIDRÁULICA PRINCIPAL

ACD AR CONDICIONADO  
ALT ALTERNADOR  
BA BOMBA D'ÁGUA



## RENAULT

CODIGO	Nº CONTITECH	MODELO	MOTOR	ANO	CIRCUITO
7600.300.108	CT1126	FLUENCE	1.6 16V	2011>	CVA
7600.300.124	CT1130	GRAND SCÉNIC	2.0 16V	2006>	CVA
7600.300.121	CT1045	KANGOO	1.0 16V	2000>	CVA
7600.300.097	CT915	KANGOO	1.0 8V	1999>	CVA
7600.300.108	CT1126	KANGOO	1.6 16V	2002>	CVA
7600.300.111	CT988	KANGOO	1.6 8V	1999>	CVA
7600.300.110	CT979	LAGUNA	2.0 16V	1998>	CVA
7600.300.121	CT1045	LOGAN	1.0 16V	2007>	CVA
7600.300.108	CT1126	LOGAN	1.6 16V	2007>	CVA
7600.300.111	CT988	LOGAN	1.6 8V	2007>	CVA
7600.300.108	CT1126	MÉGANE	1.6 16V	2000>	CVA
7600.300.052	CT709	MÉGANE	1.6 8V (K7M.702/703)	1998>2000	CVA
7600.300.111	CT988	MÉGANE	1.6 8V (K7M.704/720)	1998>2000	CVA
7600.300.066	CT760	MÉGANE	2.0 16V	1995>	CVA
7600.300.127	CT977	MÉGANE	2.0 16V	2001>2005	CVA
7600.300.124	CT1130	MÉGANE	2.0 16V	2003>	CVA
7600.300.124	CT1130	MÉGANE	2.0 16V GRAND TOUR	2007>	CVA
7600.300.108	CT1126	PARTNER	1.6 16V	1999>2000	CVA
7600.300.121	CT1045	SANDERO	1.0 16V	2007>	CVA
7600.300.108	CT1126	SANDERO	1.6 16V	2007>	CVA
7600.300.111	CT988	SANDERO	1.6 8V	2007>	CVA
7600.300.108	CT1126	SCÉNIC	1.6 16V	1999>	CVA
7600.300.127	CT977	SCÉNIC	2.0 16V	2001>2005	CVA
7600.300.124	CT1130	SCÉNIC	2.0 16V	2003>	CVA
7600.300.108	CT1126	SYMBOL	1.6 16V	2009>	CVA
7600.300.111	CT988	SYMBOL	1.6 8V	2009>	CVA
7600.300.062	CT750	TRAFIC	2.2 GAS.	1992>	CVA
7600.300.121	CT1045	TWINGO	1.0 8V	1999>2002	CVA
7600.300.097	CT915	TWINGO	1.2l	1993>	CVA

VT VENTILADOR  
TURB TURBINAPLI POLIA INTERMEDIÁRIA  
PW POLIA MOTORA  
V VOLANTEEB EIXO BALANÇIN  
GIR VIRABREQUIM  
MT MOTORLEGENDAS DO CIRCUITO  
CPA COMPRESSOR DE AR  
DH DIREÇÃO HIDRÁULICA  
DPL JOGO DE 02 (DUAS) CORREIAS

## SUZUKI

CODIGO	Nº CONTITECH	MODELO	MOTOR	ANO	CIRCUITO
7600.300.064	CT757	BALENO	1.6 16V	1995>	CVA
7600.300.064	CT757	GRAND VITARA	1.6	1999>	CVA
7600.300.064	CT757	SWIFT	1.6 16V	1991>1994	CVA
7600.300.077	CT808	VITARA	1.6	1991>	CVA
7600.300.064	CT757	VITARA	1.6 16V	1991>	CVA

BV BOMBA DE VÁCUO  
CP COMPRESSOR  
CVA COMANDO DE VALVULAS

## TOYOTA

CODIGO	Nº CONTITECH	MODELO	MOTOR	ANO	CIRCUITO
7600.300.087	CT850	COROLLA	1.8 16V	1992>2002	CVA
7600.300.087	CT850	FIELDER	1.8 16V	1997>2002	CVA
7600.300.055	CT723	HILUX	2.4 DIESEL	1992>	CVA
7600.300.122	CT1089	HILUX	2.5 16V TURBO DIESEL	2005>	CVA
7600.300.055	CT723	HILUX SW4	2.4 DIESEL	1992>1998	CVA
7600.300.122	CT1089	HILUX SW4	2.5 16V TURBO DIESEL	2005>	CVA

BCT BOMBA CENTRÍFUGA  
BHD BOMBA HIRÁULICA AUXILIAR  
BHP BOMBA HIRÁULICA PRINCIPAL

## VOLKSWAGEN

CODIGO	Nº CONTITECH	MODELO	MOTOR	ANO	CIRCUITO
7600.300.135	CT1139	AMAROK	2.0 TDI	2011>	CVA
7600.300.005	CT637	APOLLO	AP 1.8 8V	1990>1993	CVA
7600.300.034	CT908	BORA	2.0 8V	2001>	CVA
7600.300.049	CT645	CARAVELLE	2.4 DIESEL	1995>	BOMBA INJETORA
7600.300.049	CT645	EUROVAN	2.4 DIESEL	1995>	BOMBA INJETORA
7600.300.132	CT1167	FOX	1.0 12V	2013>	ALT, AC

ACD AR CONDICIONADO  
ALT ALTERNADOR  
BA BOMBA D'ÁGUA



## VOLKSWAGEN

	CODIGO	Nº CONTITECH	MODELO	MOTOR	ANO	CIRCUITO
VT VENTILADOR TURB TURBINA	7600.300.136	CT1185	FOX	1.0 12V/ 1.6 16V	2016>	BA
	7600.200.166	6PK1200 ELAST	FOX	1.0 8V	12-2007>	ALT, DH
	7600.200.196	6PK725 ELAST	FOX	1.0 8V	12-2007>	ALT (ACD), (-DH)
	7600.200.197	6PK762 ELAST	FOX	1.0 8V	12-2007>	ALT (+ACD), (-DH)
	7600.300.029	CT453	FOX	1.0 8V	2003>	CVA
PLI POLIA INTERMEDIÁRIA PM POLIA MOTORA V VOLANTE	7600.200.192	3PK796 ELAST	FOX	1.0 8V	2009>	ACD
	7600.300.136	CT1185	GOL	1.0 12V/ 1.6 16V	2016>	BA
	7600.300.016	CT907	GOL	1.0 16V (-)	1997>2001	CVA
	7600.300.028	CT957	GOL	1.0 16V POWER	2002>	CVA, EB
	7600.200.166	6PK1200 ELAST	GOL	1.0 8V	07-2008>	ALT, DH
	7600.200.192	3PK796 ELAST	GOL	1.0 8V	07-2008>	ACD
	7600.200.196	6PK725 ELAST	GOL	1.0 8V	07-2008>	ALT (ACD), (-DH)
	7600.200.197	6PK762 ELAST	GOL	1.0 8V	07-2008>	ALT (+ACD), (-DH)
	7600.300.029	CT453	GOL	1.0 8V	2003>	CVA
	7600.300.010	CT846	GOL	1.0 8V AT	1995>2002	CVA
EIXO BALANÇIN GIR VIRABREQUIM MOTOR	7600.300.132	CT1167	GOL	1.6 16V	2015>	ALT, AC
	7600.300.035	CT848	GOL	1.6 8V AP	1996>	CVA
	7600.300.091	CT872	GOL	2.0 16V	1996>	CVA
	7600.300.005	CT637	GOL	AP 1.6 8V	1984>1995	CVA
	7600.300.132	CT1167	GOLF	1.4 16V	2016>	ALT, AC
	7600.300.136	CT1185	GOLF	1.6 16V	2016>	BA
	7600.300.034	CT908	GOLF	1.6 8V	1998>	CVA
	7600.300.029	CT453	GOLF	1.6 8V EA111	2002>	CVA
	7600.300.036	CT909	GOLF	1.8 20V TURBO	1998>2008	CVA
	7600.300.005	CT637	GOLF	1.8 8V	1991>1994	CVA
LEGENDAS DO CIRCUITO CPA COMPRESSOR DE AR DH DIREÇÃO HIDRÁULICA DPL JOGO DE 02 (DUAS) CORREIAS	7600.300.035	CT848	GOLF	1.8 8V AP	1995>1998	CVA
	7600.300.048	CT630	GOLF	2.0 8V	1994>1997	CVA
	7600.300.034	CT908	JETTA	2.0 8V	2005>	CVA
	7600.300.029	CT453	KOMBI	1.4 8V	2005>	CVA
	7600.300.005	CT637	LOGUS	1.6 8V AP	1984>1995	CVA
	7600.300.035	CT848	LOGUS	1.6 8V AP	1993>1997	CVA
	7600.300.034	CT908	NEW BEETLE	1.6 8V	1999>	CVA
	7600.300.036	CT909	NEW BEETLE	1.8 20V TURBO	1999>	CVA
	7600.300.016	CT907	PARATI	1.0 16V	1997>2001	CVA
	7600.300.028	CT957	PARATI	1.0 16V	2002>	CVA, EB
BV BOMBA DE VÁCUO CP COMPRESSOR CVA COMANDO DE VÁLVULAS	7600.300.010	CT846	PARATI	1.0 8V AT	1995>2003	CVA
	7600.300.005	CT637	PARATI	1.6 8V AP	1984>1995	CVA
	7600.300.035	CT848	PARATI	1.6 8V AP FLEX	2005>2008	CVA
	7600.300.029	CT453	PARATI	1.6 8V EA111	2003>	CVA
	7600.300.091	CT872	PARATI	2.0 16V	1996>2000	CVA
	7600.300.005	CT637	PASSAT	1.6 8V AP	1974>1988	CVA
	7600.300.086	CT 849 HNBR	PASSAT	1.8 20V VARIANT	1996>	CVA
	7600.300.048	CT630	PASSAT	2.0	1993>1996	CVA
	7600.300.091	CT872	PASSAT	2.0 16V	1993>1996	CVA
	7600.300.036	CT909	PASSAT	2.0 20V	2001>2005	CVA
BCT BOMBA CENTRÍFUGA BHD BOMBA HIDRÁULICA AUXILIAR BHP BOMBA HIDRÁULICA PRINCIPAL	7600.300.056	CT726	PASSAT	2.8 30V V6	1996>	CVA
	7600.300.086	CT 849 HNBR	PASSAT	20V TURBO VARIANT	1996>	CVA
	7600.300.005	CT637	PASSAT VARIANT	1.8 8V	1991>1993	CVA
	7600.300.048	CT630	PASSAT VARIANT	2.0	1993>1996	CVA
	7600.300.091	CT872	PASSAT VARIANT	2.0 16V	1993>1996	CVA
	7600.300.036	CT909	PASSAT VARIANT	2.0 20V	2001>2005	CVA
	7600.300.034	CT908	PASSAT VARIANT	2.0 8V	2000>	CVA
	7600.300.056	CT726	PASSAT VARIANT	2.8 30V V6	1996>	CVA
	7600.300.005	CT637	POINTER	1.6 8V AP	1984>1995	CVA
	ACD AR CONDICIONADO ALT ALTERNADOR BA BOMBA D'ÁGUA					



## VOLKSWAGEN

CODIGO	Nº CONTITECH	MODELO	MOTOR	ANO	CIRCUITO
7600.300.035	CT848	POINTER	1.6 8V AP FLEX	1993>1997	CVA
7600.300.132	CT1167	POLO	1.0 12V	2017>	ALT, AC
7600.300.136	CT1185	POLO	1.0 12V	2017>	BA
7600.300.028	CT957	POLO	1.0 16V	2002>	CVA, EB
7600.200.166	6PK1200 ELAST	POLO	1.6 8V	05-2009>	ALT, DH
7600.200.192	3PK796 ELAST	POLO	1.6 8V	05-2009>	ACD
7600.300.034	CT908	POLO	1.6 8V (- EA111)	2000>2010	CVA
7600.300.029	CT453	POLO	1.6 8V EA111	2003>	CVA
7600.300.035	CT848	POLO	CLASSIC	1997>2001	CVA
7600.300.016	CT907	POLO	CLASSIC	2001>	CVA
7600.300.035	CT848	QUANTUM	1.8 8V AP	1991>	CVA
7600.300.005	CT637	QUANTUM	AP 1.8	1984>1995	CVA
7600.300.035	CT848	SANTANA	1.8 8V AP	1991>	CVA
7600.300.005	CT637	SANTANA	AP 1.8	1984>1995	CVA
7600.300.132	CT1167	SAVEIRO	1.6 16V	2014>	ALT, AC
7600.300.136	CT1185	SAVEIRO	1.6 16V	2014>	BA
7600.200.192	3PK796 ELAST	SAVEIRO	1.6 8V	07-2008>	ACD
7600.200.196	6PK725 ELAST	SAVEIRO	1.6 8V	07-2008>	ALT (ACD), (-DH)
7600.300.010	CT846	SAVEIRO	1.6 8V	2007>	CVA
7600.300.035	CT848	SAVEIRO	1.6 8V AP FLEX	2005>2008	CVA
7600.300.029	CT453	SAVEIRO	1.6 8V EA111	2003>	CVA
7600.200.166	6PK1200 ELAST	SAVEIRO	1.6 VHT	07-2008>	ALT, DH
7600.200.197	6PK762 ELAST	SAVEIRO	1.6 VHT	07-2008>	ALT (+ACD), (-DH)
7600.300.005	CT637	SAVEIRO	1.8 8V	1984>1995	CVA
7600.300.056	CT726	TOUAREG	4.2 32V V8	2004>2011	CVA
7600.300.132	CT1167	UP	1.0 12V	2013>	ALT, AC
7600.300.136	CT1185	UP	1.0 12V	2013>	BA
7600.300.035	CT848	VOLKSVAN	1.6 8V	1999>	CVA
7600.200.192	3PK796 ELAST	VOYAGE	1.0 8V	2008>	ACD
7600.200.196	6PK725 ELAST	VOYAGE	1.0 8V	2008>	ALT (ACD), (-DH)
7600.200.197	6PK762 ELAST	VOYAGE	1.0 8V	2008>	ALT (+ACD), (-DH)
7600.300.029	CT453	VOYAGE	1.0 8V	2008>	CVA
7600.300.005	CT637	VOYAGE	1.6 8V AP	1984>1995	CVA
7600.200.166	6PK1200 ELAST	VOYAGE	1.6 8V EA111	2008>	ALT, DH

VT VENTILADOR TURB TURBINA  
 POLIA INTERMEDIÁRIA  
 POLIA MOTORA  
 VOLANTE  
 PLI  
 PW  
 V  
 EIXO BALANÇIN  
 VIRABREQUIM  
 MOTOR  
 EB  
 GIR  
 MT  
 LEGENDAS DO CIRCUITO  
 CPA COMPRESSOR DE AR  
 DH DIREÇÃO HIDRÁULICA  
 DPL JOGO DE 02 (DUAS) CORREIAS  
 BOMBA DE VÁCUO  
 BV COMPRESSOR  
 CP CVA COMANDO DE VALVULAS  
 BCT BOMBA CENTRÍFUGA  
 BHD BOMBA HIDRÁULICA AUXILIAR  
 BHP BOMBA HIDRÁULICA PRINCIPAL  
 ACD AR CONDICIONADO  
 ALT ALTERNADOR  
 BA BOMBA D'ÁGUA

## VOLVO

CODIGO	Nº CONTITECH	MODELO	MOTOR	ANO	CIRCUITO
7600.300.050	CT684	440 TURBO	1.8 8V	1992>1996	CVA
7600.300.050	CT684	460 TURBO	1.8 8V	1992>1996	CVA
7600.300.110	CT979	C70	2.3 20V	1997>	CVA
7600.300.110	CT979	S40	1.6 (A PARTIR MTR.1219111)	1998>	CVA
7600.300.110	CT979	S60	2.0 20V	2000>	CVA
7600.300.110	CT979	S70	1.8 16V	1996>2000	CVA
7600.300.034	CT908	S70	2.5 10V	1996>1999	CVA
7600.300.110	CT979	S80	2.0T 20V	10-1998>	CVA
7600.300.110	CT979	V40	1.6 (A PARTIR MTR.1219111)	1998>	CVA
7600.300.034	CT908	V70	2.0 10V	1996>1999	CVA
7600.300.110	CT979	V70	2.0 16V	1996>	CVA
7600.300.110	CT979	V70 TURBO	2.0 20V (A PARTIR MTR.1266128)	1998>	CVA
7600.300.110	CT979	XC90	2.5 20V	2002>	CVA

## AUDI

CODIGO	Nº CONTITECH	MODELO	MOTOR	ANO	CIRCUITO
7600.100.086	AVX13X800	80	2.0 16V	1990>1995	ALT
7600.100.039	AVX10X850	80	2.0 8V	1988>1991	DH
7600.100.035	AVX13X1000	80	2.3	1991>1995	DH

## BMW

CODIGO	Nº CONTITECH	MODELO	MOTOR	ANO	CIRCUITO
7600.100.041	AVX10X1025	316I	1.6 16V	1990>1993	ALT
7600.100.041	AVX10X1025	318I	1.6 16V	1990>1993	ALT
7600.100.064	AVX10X800	318IS	1.8 16V	1989>1990	ALT, BA
7600.100.041	AVX10X1025	318IS	1.8 16V	1991>1993	ALT
7600.100.009	AVX10X960	320I	2.0	1991>1995	ALT
7600.100.039	AVX10X850	320I	2.0 M20	1991>1995	DH
7600.100.009	AVX10X960	322I	2.0	1983>1990	ALT
7600.100.037	AVX13X825	322I	2.0 M20	1982>1983	AC
7600.100.086	AVX13X800	322I	2.0 M20	1983>1990	ALT
7600.100.009	AVX10X960	325I	2.0	1991>1995	ALT
7600.100.086	AVX13X800	325I	2.0 M20	1983>1990	ALT
7600.100.039	AVX10X850	325I	2.0 M20	1991>1995	DH
7600.100.037	AVX13X825	325I	2.5 M20/ E30	1982>1983	AC
7600.100.041	AVX10X1025	518I	1.8	1990>1993	ALT
7600.100.066	AVX10X865	530I	3.5	1990>1992	AC
7600.100.066	AVX10X865	535I	3.5	1990>1992	AC
7600.100.066	AVX10X865	730I	3.0 V6	1990>1992	AC
7600.100.066	AVX10X865	735I	3.0 V6	1990>1992	AC
7600.100.086	AVX13X800	735I	3.0 V6	1991>1992	ALT
7600.100.041	AVX10X1025	COMPACT TI	1.9 16V	1990>1993	ALT
7600.100.035	AVX13X1000	M5	3.5	1991>	DH

## CHEVROLET

CODIGO	Nº CONTITECH	MODELO	MOTOR	ANO	CIRCUITO
7600.100.001	AVX10X685	A10	2.5 4 CILS	->	ALT, BA (+AC)
7600.100.001	AVX10X685	A20	2.5 4 CILS	->	ALT, BA (+AC)
7600.100.053	AVX10X675	A20	6 CILS.	1984>1995	DH
7600.100.022	AVX13X1260	A40	GM 272	1985>	BA, CPA, DH
7600.100.022	AVX13X1260	A60	GM 272	1985>	BA, CPA, DH
7600.100.022	AVX13X1260	A70	GM 272	1985>	BA, CPA, DH
7600.100.022	AVX13X1260	A80	GM 272	1985>	BA, CPA, DH
7600.100.022	AVX13X1260	A90	GM 272	1985>	BA, CPA, DH
7600.100.106	AVX13X1200	BLAZER	2.2 8V	1995>	ALT
7600.100.005	AVX10X920	BLAZER	2.2 8V	1996>2004	ALT
7600.100.001	AVX10X685	BONANZA	4.0 MAXION	->	ALT, BA (+AC)
7600.100.022	AVX13X1260	BONANZA	4.1 MAXION	->	BA, CPA, DH
7600.100.109	AVX13X1275	BONANZA	4.1 MAXION	->	ALT, BA, DH
7600.100.053	AVX10X675	BONANZA	6 CILS.	1984>1995	DH
7600.100.001	AVX10X685	C10	2.5 4 CILS ETANOL	->	ALT, BA (+AC)
7600.100.053	AVX10X675	C10	6 CILS.	1984>1995	DH
7600.100.001	AVX10X685	C20	2.5 4 CILS ETANOL	->	ALT, BA (+AC)
7600.100.022	AVX13X1260	C40	GM 272	1985>	BA, CPA, DH
7600.100.022	AVX13X1260	C60	GM 272	1985>	BA, CPA, DH
7600.100.022	AVX13X1260	C70	GM 272	1985>	BA, CPA, DH
7600.100.022	AVX13X1260	C80	GM 272	1985>	BA, CPA, DH
7600.100.022	AVX13X1260	C90	GM 272	1985>	BA, CPA, DH
7600.100.001	AVX10X685	CAMPER	4.0 MAXION	->	ALT, BA (+AC)

VT VENTILADOR TURBTURBINA  
 PLI POLIA INTERMEDIÁRIA  
 PM POLIA MOTORA  
 V VOLANTE  
 EB EIXO BALANÇIN  
 GIR VIRABREQUIM  
 MT MOTOR  
 LEGENDAS DO CIRCUITO  
 CPA COMPRESSOR DE AR  
 DH DIREÇÃO HIDRÁULICA  
 DPL JOGO DE 02 (DUAS) CORREIAS  
 BV BOMBA DE VÁCUO  
 CP COMPRESSOR  
 CVA COMANDO DE VÁLVULAS  
 BCT BOMBA CENTRÍFUGA  
 BHD BOMBA HIDRÁULICA AUXILIAR  
 BHP BOMBA HIDRÁULICA PRINCIPAL  
 ACD AR CONDICIONADO  
 ALT ALTERNADOR  
 BA BOMBA D'ÁGUA

## CHEVROLET

CODIGO	Nº CONTITECH	MODELO	MOTOR	ANO	CIRCUITO
7600.100.125	AVX10X1090	CARAVAN	-	1969>1980	ALT
7600.100.053	AVX10X675	CARAVAN	2.5 8V	1982>1992	DH
7600.100.001	AVX10X685	CARAVAN	2.5 8V 4 CIL	1981>1992	ALT, BA (+AC)
7600.100.006	AVX10X925	CELTA	1.0 8V	2000>2007	ALT
7600.100.004	AVX10X913	CHEVETTE	1.0	06-1981>1994	ALT, BA
7600.100.039	AVX10X850	CHEVETTE	1.0 8V	1973>05-1981	DH
7600.100.067	AVX10X888	CHEVETTE	1.0 8V	1993>	ALT, BA
7600.100.004	AVX10X913	CHEVY	1.0	06-1981>1994	ALT, BA
7600.100.039	AVX10X850	CHEVY	1.0 8V	1973>05-1981	DH
7600.100.067	AVX10X888	CHEVY	1.6 8V	1981>1994	ALT, BA
7600.100.006	AVX10X925	CLASSIC	1.0 8V	2001>2007	ALT
7600.100.045	AVX10X900	CORSA	1.0 8V	1994>1994	ALT
7600.100.004	AVX10X913	CORSA	1.0 8V	1994>1995	ALT, BA
7600.100.006	AVX10X925	CORSA	1.0 8V	1995>2001	ALT
7600.100.045	AVX10X900	CORSA	1.0 8V WAGON	1994>1994	ALT
7600.100.001	AVX10X685	D10	4.0 MAXION	1985>1995	ALT, BA (+AC)
7600.100.022	AVX13X1260	D10	4.1 MAXION	->	BA, CPA, DH
7600.100.109	AVX13X1275	D10	4.1 MAXION	->	ALT, BA, DH
7600.100.001	AVX10X685	D20	4.0 MAXION	1985>1995	ALT, BA (+AC)
7600.100.022	AVX13X1260	D20	4.1 MAXION	->	BA, CPA, DH
7600.100.109	AVX13X1275	D20	4.1 MAXION	->	ALT, BA, DH
7600.100.022	AVX13X1260	D40	4.1 MAXION	->	BA, CPA, DH
7600.100.109	AVX13X1275	D40	4.1 MAXION	->	ALT, BA, DH
7600.100.039	AVX10X850	IPANEMA	1.8 8V	1989>1997	DH
7600.100.005	AVX10X920	IPANEMA	1.8 8V	1989>1998	ALT
7600.100.039	AVX10X850	KADETT	1.8 8V	1989>1997	DH
7600.100.005	AVX10X920	KADETT	1.8 8V	1989>1998	ALT
7600.100.004	AVX10X913	MARAJÓ	1.0	06-1981>1994	ALT, BA
7600.100.039	AVX10X850	MARAJÓ	1.0 8V	1973>05-1981	DH
7600.100.067	AVX10X888	MARAJÓ	1.6 8V	1981>1994	ALT, BA
7600.100.039	AVX10X850	MONZA	1.6 8V	1982>1986	DH
7600.100.061	AVX10X775	MONZA	1.6 8V	1982>1986	DH
7600.100.067	AVX10X888	MONZA	1.6 8V	1982>1986	ALT, BA
7600.100.002	AVX10X763	MONZA	1.6 8V	1982>1987	DH
7600.100.005	AVX10X920	MONZA	1.6 8V	1990>1996	ALT
7600.100.063	AVX10X788	OMEGA	2.0 8V	09-1993>1994	DH
7600.100.064	AVX10X800	OMEGA	2.0 8V	1992>08-1993	ALT, BA
7600.100.041	AVX10X1025	OMEGA	2.0 8V	1992>1995	ALT
7600.100.065	AVX10X813	OMEGA	2.0 8V	1992>1995	AC
7600.100.072	AVX10X1000	OMEGA	2.0 8V	1992>1995	ALT, VT (+DH, - AC)
7600.100.061	AVX10X775	OMEGA	2.0 8V	1994>1995	DH
7600.100.125	AVX10X1090	OPALA	-	1969>1980	ALT
7600.100.053	AVX10X675	OPALA	2.5 8V	1982>1992	DH
7600.100.001	AVX10X685	OPALA	2.5 8V 5 CIL	1981>1992	ALT, BA (+AC)
7600.100.006	AVX10X925	PRISMA	1.0 8V	2006>2008	ALT
7600.100.106	AVX13X1200	S10	2.2 8V	1995>	ALT
7600.100.005	AVX10X920	S10	2.2 8V	1996>2004	ALT
7600.100.109	AVX13X1275	SILVERADO	4.1 MAXION	1997>2000	ALT, BA, DH
7600.100.084	AVX13X775	SPACEVAN	2.2 8V	1998>	DH
7600.100.063	AVX10X788	SUPREMA	2.0 8V	09-1993>1994	DH
7600.100.064	AVX10X800	SUPREMA	2.0 8V	1992>08-1993	ALT, BA
7600.100.041	AVX10X1025	SUPREMA	2.0 8V	1992>1995	ALT

VT VENTILADOR  
TURB TURBINAPLI POLIA INTERMEDIÁRIA  
PM POLIA MOTORA  
V VOLANTEEB EIXO BALANÇIN  
GR VIRABREQUIM  
MT MOTORLEGENDAS DO CIRCUITO  
CPA COMPRESSOR DE AR  
DH DIREÇÃO HIDRÁULICA  
DPL JOGO DE 02 (DUAS) CORREIASBV BOMBA DE VÁCUO  
CP COMPRESSOR  
CVA COMANDO DE VALVULASBCT BOMBA CENTRÍFUGA  
BHD BOMBA HIDRÁULICA AUXILIAR  
BHP BOMBA HIDRÁULICA PRINCIPALACD AR CONDICIONADO  
ALT ALTERNADOR  
BA BOMBA D'ÁGUA

## CHEVROLET

CODIGO	Nº CONTITECH	MODELO	MOTOR	ANO	CIRCUITO
7600.100.065	AVX10X813	SUPREMA	2.0 8V	1992>1995	AC
7600.100.072	AVX10X1000	SUPREMA	2.0 8V	1992>1995	ALT, VT (+DH, - AC)
7600.100.061	AVX10X775	SUPREMA	2.0 8V	1994>1995	DH
7600.100.088	AVX13X850	TRACKER	2.0 DIESEL	2000>2001	AC
7600.100.084	AVX13X775	TRAFIC	2.2 8V	1998>	DH
7600.100.001	AVX10X685	VERANEIO	4.0 MAXION	->	ALT, BA (+AC)
7600.100.022	AVX13X1260	VERANEIO	4.1 MAXION	->	BA, CPA, DH
7600.100.109	AVX13X1275	VERANEIO	4.1 MAXION	->	ALT, BA, DH

## CITROËN

CODIGO	Nº CONTITECH	MODELO	MOTOR	ANO	CIRCUITO
7600.100.064	AVX10X800	BX	1.9	1993>	ALT, BA
7600.100.051	AVX10X650	BX	1.9 16V	1988>1993	ALT
7600.100.061	AVX10X775	BX TRS	1.5	1982>1983	DH
7600.100.064	AVX10X800	BX TRS	1.5	1983>1993	ALT, BA
7600.100.061	AVX10X775	EVASION	1.5	1982>1983	DH
7600.100.064	AVX10X800	EVASION	1.5	1983>1993	ALT, BA
7600.100.061	AVX10X775	XSARA BREAK	1.6	1982>1983	DH
7600.100.064	AVX10X800	XSARA BREAK	1.6	1984>1993	ALT, BA

## FIAT

CODIGO	Nº CONTITECH	MODELO	MOTOR	ANO	CIRCUITO
7600.100.011	AVX10X1005	147	1.0 8V	->	ALT, BA
7600.100.012	AVX10X1013	147	1.0 8V	1978>1994	ALT, BA
7600.100.088	AVX13X850	COUPÉ	2.0 16V	1995>1997	AC
7600.100.047	AVX 10X 838	DUNA	1.5 (S/ACD)	1985>1989	GIR/ALT/BA
7600.100.088	AVX13X850	DUNA	1.5 8V	1985>1994	AC
7600.100.012	AVX10X1013	ELBA	1.0/ 1.3 8V	1985>1994	ALT, BA
7600.100.011	AVX10X1005	ELBA	1.3 8V	1985>1991	ALT, BA
7600.100.091	AVX13X915	ELBA	1.3 8V	1985>1991	AC (Nippodenso)
7600.100.047	AVX 10X 838	ELBA	1.5 (S/ACD)	1985>1989	GIR/ALT/BA
7600.100.001	AVX10X685	ELBA	1.5 8V	1990>1994	ALT, BA (+AC)
7600.100.003	AVX10X875	ELBA	1.5 8V	1990>1994	ALT, BA
7600.100.096	AVX13X1015	ELBA	1.5 8V	1993>2002	ACD
7600.100.088	AVX13X850	ELBA	1.6 8V	1990>1994	AC
7600.100.011	AVX10X1005	EUROPA	1.3 8V	->	ALT, BA
7600.100.011	AVX10X1005	FIORINO	1.0 8V	1992>1994	ALT, BA
7600.100.012	AVX10X1013	FIORINO	1.0/ 1.3 8V	1985>1994	ALT, BA
7600.100.091	AVX13X915	FIORINO	1.3 8V	1985>1991	AC (Nippodenso)
7600.100.047	AVX 10X 838	FIORINO	1.5 (S/ACD)	1985>1989	GIR/ALT/BA
7600.100.001	AVX10X685	FIORINO	1.5 8V	1990>1994	ALT, BA (+AC)
7600.100.003	AVX10X875	FIORINO	1.5 8V	1990>1994	ALT, BA
7600.100.011	AVX10X1005	OGGI	1.0 8V	1976>1986	ALT, BA
7600.100.012	AVX10X1013	OGGI	1.0 8V	1978>1994	ALT, BA
7600.100.001	AVX10X685	PALIO	1.6 8V	1997>	ALT, BA (+AC)
7600.100.001	AVX10X685	PALIO	1.6 8V WEEKEND	1997>	ALT, BA (+AC)
7600.100.011	AVX10X1005	PANORAMA	1.0 8V	1976>1986	ALT, BA
7600.100.012	AVX10X1013	PANORAMA	1.0 8V	1978>1994	ALT, BA
7600.100.012	AVX10X1013	PREMIO	1.0/ 1.3 8V	1985>1994	ALT, BA
7600.100.011	AVX10X1005	PREMIO	1.3 8V	1985>1991	ALT, BA
7600.100.091	AVX13X915	PREMIO	1.3 8V	1985>1991	AC (Nippodenso)
7600.100.047	AVX 10X 838	PREMIO	1.5 (S/ACD)	1985>1989	GIR/ALT/BA
7600.100.001	AVX10X685	PREMIO	1.5 8V	1990>1994	ALT, BA (+AC)

VT VENTILADOR TURB TURBINA  
 POLIA INTERMEDIÁRIA  
 POLIA MOTORA  
 VOLANTE  
 EIXO BALANÇIN  
 VIRABREQUIM  
 MOTOR  
 LEGENDAS DO CIRCUITO  
 CPA COMPRESSOR DE AR  
 DH DIREÇÃO HIDRÁULICA  
 DPL JOGO DE 02 (DUAS) CORREIAS  
 BV BOMBA DE VÁCUO  
 CP COMPRESSOR  
 CVA COMANDO DE VÁLVULAS  
 BCT BOMBA CENTRÍFUGA  
 BHD BOMBA HIDRÁULICA AUXILIAR  
 BHP BOMBA HIDRÁULICA PRINCIPAL  
 ACD AR CONDICIONADO  
 ALT ALTERNADOR  
 BA BOMBA D'ÁGUA



## FIAT

CODIGO	N° CONTITECH	MODELO	MOTOR	ANO	CIRCUITO
7600.100.003	AVX10X875	PREMIO	1.5 8V	1990>1994	ALT, BA
7600.100.096	AVX13X1015	PREMIO	1.5 8V	1993>2002	ACD
7600.100.088	AVX13X850	PREMIO	1.6 8V	1990>1994	AC
7600.100.001	AVX10X685	SIENA	1.6 8V	1997>	ALT, BA (+AC)
7600.100.011	AVX10X1005	SPAZIO	1.0 8V	1976>1986	ALT, BA
7600.100.012	AVX10X1013	SPAZIO	1.0 8V	1978>1994	ALT, BA
7600.100.001	AVX10X685	STRADA	1.6 8V	1997>	ALT, BA (+AC)
7600.100.001	AVX10X685	TIPO	1.6 8V	1993>1997	ALT, BA (+AC)
7600.100.088	AVX13X850	TIPO	2.0 16V	1993>1996	AC
7600.100.037	AVX13X825	TIPO	2.0 16V	1994>1995	AC
7600.100.088	AVX13X850	TIPO	2.0 16V	1994>1995	AC
7600.100.011	AVX10X1005	UNO	1.0 8V	1992>1994	ALT, BA
7600.100.093	AVX13X960	UNO	1.0 8V	1995>2000	AC
7600.100.012	AVX10X1013	UNO	1.0/ 1.3 8V	1985>1994	ALT, BA
7600.100.091	AVX13X915	UNO	1.3 8V	1985>1991	AC (Nippodenso)
7600.100.059	AVX10X750	UNO	1.4 8V	1994>1996	AC, ALT
7600.100.047	AVX 10X 838	UNO	1.5 (S/ACD)	1985>1989	GIR/ALT/BA
7600.100.088	AVX13X850	UNO	1.5 8V	1985>1994	AC
7600.100.001	AVX10X685	UNO	1.5 8V	1990>1994	ALT, BA (+AC)
7600.100.003	AVX10X875	UNO	1.5 8V	1990>1994	ALT, BA
7600.100.096	AVX13X1015	UNO	1.5 8V	1993>2002	ACD

VT VENTILADOR  
TURB TURBINAPLI POLIA INTERMEDIÁRIA  
PM POLIA MOTORA  
V VOLANTEEB EIXO BALANÇIN  
GIR VIRABREQUIM  
MT MOTOR

## FORD

CODIGO	N° CONTITECH	MODELO	MOTOR	ANO	CIRCUITO
7600.100.078	AVX10X1215	BELINA	1.6 8V	1983>1985	ALT, BA
7600.100.055	AVX10X710	BELINA	1.6 8V CHT	1983>1986	DH
7600.100.057	AVX 10X 730	BELINA	1.6 8V CHT	1983>1986	GIR/DH
7600.100.104	AVX13X1175	BELINA	1.8 8V	1989>	ALT, BA
7600.100.007	AVX10X940	BELINA	1.8 8V	1989>1993	ALT, BA (+AC)
7600.100.002	AVX10X763	BELINA	1.8 8V AP	1989>	DH
7600.100.017	AVX10X1175	BELINA	FORD	1969>1983	ALT, BA, VT
7600.100.017	AVX10X1175	CORCEL	1.6 8V	1969>1985	ALT, BA, VT
7600.100.078	AVX10X1215	CORCEL	1.6 8V	1983>1985	ALT, BA
7600.100.055	AVX10X710	CORCEL	1.6 8V CHT	1983>1986	DH
7600.100.057	AVX 10X 730	CORCEL	1.6 8V CHT	1983>1986	GIR/DH
7600.100.104	AVX13X1175	CORCEL	1.8 8V	1989>	ALT, BA
7600.100.007	AVX10X940	CORCEL	1.8 8V	1989>1993	ALT, BA (+AC)
7600.100.002	AVX10X763	CORCEL	1.8 8V AP	1989>	DH
7600.100.017	AVX10X1175	DEL REY	1.6 8V	1969>1983	ALT, BA, VT
7600.100.078	AVX10X1215	DEL REY	1.6 8V	1981>1989	ALT, BA
7600.100.104	AVX13X1175	DEL REY	1.8 8V	1990>1991	ALT, BA
7600.100.007	AVX10X940	DEL REY	1.8 8V	1990>1993	ALT, BA (+AC)
7600.100.002	AVX10X763	DEL REY	1.8 8V AP	1989>	DH
7600.100.013	AVX10X1035	ESCORT	1.0 8V	1994>1996	ALT, BA
7600.100.058	AVX10X740	ESCORT	1.6 8V AP	1992>1993	DH
7600.100.095	AVX13X990	ESCORT	1.6 8V AP	1992>1996	AC
7600.100.002	AVX10X763	ESCORT	1.8 8V AP	1990>1993	DH
7600.100.007	AVX10X940	ESCORT	1.8 8V AP	1990>1993	ALT, BA (+AC)
7600.100.104	AVX13X1175	ESCORT	1.8 8V AP	1990>1993	ALT, BA
7600.100.051	AVX10X650	ESCORT	1.8 8V AP	1993>	ALT
7600.100.039	AVX10X850	ESCORT	1.8 8V AP	1994>1996	DH
7600.100.060	AVX10X757	ESCORT	1.8 8V AP	1994>1996	DH (+AC)
7600.100.067	AVX10X888	F-1000	FORD 3.6 GAS.	1989>1993	ALT, BA

LEGENDAS DO CIRCUITO  
CPA COMPRESSOR DE AR  
DH DIREÇÃO HIDRÁULICA  
DPL JOGO DE 02 (DUAS) CORREIASBV BOMBA DE VÁCUO  
CP COMPRESSOR  
CVA COMANDO DE VALVULASBCT BOMBA CENTRÍFUGA  
BHD BOMBA HIDRÁULICA AUXILIAR  
BHP BOMBA HIDRÁULICA PRINCIPALACD AR CONDICIONADO  
ALT ALTERNADOR  
BA BOMBA D'ÁGUA

## FORD



VT VENTILADOR  
TURB TURBINA

PLI POLIA INTERMEDIÁRIA  
PM POLIA MOTORA  
V VOLANTE

EB EIXO BALANÇIN  
GIR VIRABREQUIM  
MT MOTOR

LEGENDAS DO CIRCUITO  
CPA COMPRESSOR DE AR  
DH DIREÇÃO HIDRÁULICA  
DPL JOGO DE 02 (DUAS) CORREIAS

BV BOMBA DE VÁCUO  
CP COMPRESSOR  
CVA COMANDO DE VÁLVULAS

BCT BOMBA CENTRÍFUGA  
BHD BOMBA HIDRÁULICA AUXILIAR  
BHP BOMBA HIDRÁULICA PRINCIPAL

ACD AR CONDICIONADO  
ALT ALTERNADOR  
BA BOMBA D'ÁGUA

CODIGO	Nº CONTITECH	MODELO	MOTOR	ANO	CIRCUITO
7600.100.090	AVX13X900	F-1000	MWM 229.4	1980>1992	DH
7600.100.046	AVX10X1238	F-1000	MWM 229.4	1993>1995	ALT, BA
7600.100.092	AVX13X938	F-1000	MWM 229.4	1993>1995	DH
7600.100.017	AVX10X1175	PAMPA	1.6 8V	1981>1983	ALT, BA, VT
7600.100.104	AVX13X1175	PAMPA	1.8 8V	1990>1991	ALT, BA
7600.100.002	AVX10X763	PAMPA	1.8 8V AP	1989>	DH
7600.100.002	AVX10X763	ROYALE	1.8 8V AP	1992>1995	DH
7600.100.048	AVX10X975	ROYALE	1.8 8V AP	1992>1995	ALT, BA
7600.100.037	AVX13X825	ROYALE	1.8 8V AP	1992>1996	AC
7600.100.010	AVX10X980	ROYALE	1.8 8V AP	1995>1996	ALT, BA
7600.100.069	AVX10X965	ROYALE	1.8 8V AP	1995>1996	ALT, BA
7600.100.017	AVX10X1175	SCALA	1.6 8V	1981>1983	ALT, BA, VT
7600.100.078	AVX10X1215	SCALA	1.6 8V	1981>1989	ALT, BA
7600.100.104	AVX13X1175	SCALA	1.8 8V	1990>1991	ALT, BA
7600.100.007	AVX10X940	SCALA	1.8 8V	1990>1993	ALT, BA (+AC)
7600.100.002	AVX10X763	SCALA	1.8 8V AP	1989>	DH
7600.100.058	AVX10X740	VERONA	1.6 8V AP	1992>1993	DH
7600.100.095	AVX13X990	VERONA	1.6 8V AP	1992>1996	AC
7600.100.002	AVX10X763	VERONA	1.8 8V AP	1990>1993	DH
7600.100.007	AVX10X940	VERONA	1.8 8V AP	1990>1993	ALT, BA (+AC)
7600.100.104	AVX13X1175	VERONA	1.8 8V AP	1990>1993	ALT, BA
7600.100.039	AVX10X850	VERONA	1.8 8V AP	1994>1996	DH
7600.100.051	AVX10X650	VERONA	1.8 8V AP	1994>1996	ALT
7600.100.060	AVX10X757	VERONA	1.8 8V AP	1994>1996	DH (+AC)
7600.100.048	AVX10X975	VERSAILLES	1.8 8V	1992>1995	ALT, BA
7600.100.037	AVX13X825	VERSAILLES	1.8 8V	1992>1996	AC
7600.100.010	AVX10X980	VERSAILLES	1.8 8V	1995>1996	ALT, BA
7600.100.069	AVX10X965	VERSAILLES	1.8 8V	1995>1996	ALT, BA
7600.100.002	AVX10X763	VERSAILLES	1.8 8V AP	1991>1996	DH
7600.100.062	AVX 10X 785	VERSAILLES	1.8 ROYALE	1995>1996	GIR/DH
7600.100.052	AVX 10X 666	VERSAILLES	1.8 ROYALE (#C DH)	1995>1996	GIR/ALT/BA
7600.100.062	AVX 10X 785	VERSAILLES	2.0 8V ROYALE	1995>1996	GIR/DH
7600.100.052	AVX 10X 666	VERSAILLES	2.0 AP ROYALE (#C DH)	1995>1996	GIR/ALT/BA

## HYUNDAI

CODIGO	Nº CONTITECH	MODELO	MOTOR	ANO	CIRCUITO
7600.100.086	AVX13X800	GALLOPER	3.0 V6	1998>	ALT
7600.100.072	AVX10X1000	H1 STAREX	2.5 DIESEL TURBO	2000>	ALT, VT (+DH, - AC)
7600.100.035	AVX13X1000	H100	2.4 DIESEL	1993>	DH
7600.100.092	AVX13X938	H100	2.5 DIESEL	1993>	DH
7600.100.015	AVX10X1075	H100	2.6 DIESEL	1999>	ALT, BA
7600.100.092	AVX13X938	HR	2.5 TURBO DIESEL	1999>	DH
7600.100.125	AVX10X1090	HR	2.5 TURBO DIESEL	2005>	ALT
7600.100.015	AVX10X1075	TERRACAN	2.5 TDIC 8V	2001>	ALT, BA

## JEEP

CODIGO	Nº CONTITECH	MODELO	MOTOR	ANO	CIRCUITO
7600.100.125	AVX10X1090	WRANGLER	2.5	1988>1990	ALT

## KIA

CODIGO	Nº CONTITECH	MODELO	MOTOR	ANO	CIRCUITO
7600.100.089	AVX13X890	BESTA	2.2 DIESEL	1993>	DH
7600.100.018	AVX13X875	BESTA	2.2 DIESEL	1993>1997	DH

## KIA

CODIGO	N° CONTITECH	MODELO	MOTOR	ANO	CIRCUITO
7600.100.091	AVX13X915	BESTA	2.2 DIESEL	1994>	AC (Nippodenso)
7600.100.102	AVX13X1145	BESTA	2.7 DIESEL	1994>	ALT, BA
7600.100.108	AVX13X1235	BESTA	2.7 DIESEL	1994>	ALT, BA
7600.100.101	AVX13X1138	BESTA	2.7 DIESEL	1994>1996	ALT, BA, VT
7600.100.019	AVX13X925	BESTA	2.7 DIESEL	1997>	DH
7600.100.089	AVX13X890	BONGO	2.7 DIESEL	1997>	DH
7600.100.108	AVX13X1235	BONGO	2.7 DIESEL	1997>	ALT, BA
7600.100.101	AVX13X1138	CERES	2.2 DIESEL	1993>1995	ALT, BA, VT
7600.100.019	AVX13X925	GALLOPER	3.0 V6	1998>	DH
7600.100.018	AVX13X875	K 2700	2.7 DIESEL	1997>	DH
7600.100.101	AVX13X1138	K 2700	2.7 DIESEL	1997>	ALT, BA, VT
7600.100.018	AVX13X875	K 3600	3.6 DIESEL	1996>	DH
7600.100.084	AVX13X775	SPORTAGE	2.0 16V	1994>2003	DH
7600.100.090	AVX13X900	SPORTAGE	2.0 16V	1994>2003	DH
7600.100.088	AVX13X850	SPORTAGE	2.0 TURBO DIESEL	1998>	AC

VT VENTILADOR  
TURB TURBINAPLI POLIA INTERMEDIÁRIA  
PW POLIA MOTORA  
V VOLANTE

## LAND ROVER

CODIGO	N° CONTITECH	MODELO	MOTOR	ANO	CIRCUITO
7600.100.073	AVX10X1050	DEFENDER 110	2.5 16V	1986>	ALT
7600.100.086	AVX13X800	DEFENDER 110	2.5 16V	1986>	ALT
7600.100.073	AVX10X1050	DEFENDER 90	2.5 16V	1986>	ALT
7600.100.086	AVX13X800	DEFENDER 90	2.5 16V	1986>	ALT
7600.100.035	AVX13X1000	DISCOVERY	3.9 V8	1996>2000	DH
7600.100.035	AVX13X1000	RANGE ROVER	3.9 V8	1992>1997	DH

EB EIXO BALANÇIN  
GIR VIRABREQUIM  
MT MOTORLEGENDAS DO CIRCUITO  
CPA COMPRESSOR DE AR  
DH DIREÇÃO HIDRÁULICA  
DPL JOGO DE 02 (DUAS) CORREIAS

## MERCEDES-BENZ

CODIGO	N° CONTITECH	MODELO	MOTOR	ANO	CIRCUITO
7600.100.100	AVX13X1125	O400	MBB - OM 457 LA	->	DH
7600.100.100	AVX13X1125	O400 UP	MBB - OM 457 LA	->	DH
7600.100.100	AVX13X1125	O500 R	MBB - OM 457 LA	->	DH
7600.100.100	AVX13X1125	O500 RS	MBB - OM 457 LA	->	DH
7600.100.100	AVX13X1125	O500 RSD	MBB - OM 457 LA	->	DH
7600.100.092	AVX13X938	OF 712	MBB OM 364 A	1994>1998	DH
7600.100.092	AVX13X938	OF 912	MBB OM 364 A	1994>1998	DH

BOMBA DE VÁCUO  
COMPRESSORBV BOMBA DE VÁCUO  
CP COMPRESSOR  
CVA COMANDO DE VALVULAS

## MITSUBISHI

CODIGO	N° CONTITECH	MODELO	MOTOR	ANO	CIRCUITO
7600.100.019	AVX13X925	3000 GT	3.0 V6 24V	1994>2002	DH
7600.100.037	AVX13X825	CHALLENGER	2.5 TD	1998>	AC
7600.100.018	AVX13X875	CHALLENGER	3.0 V6	1998>	DH
7600.100.086	AVX13X800	COLT	1.3	1992>1996	ALT
7600.100.009	AVX10X960	L200	2.0	1986>1989	ALT
7600.100.048	AVX10X975	L200	2.0	1989>1996	ALT, BA
7600.100.126	AVX17X1100	L200	2.5 DIESEL	1993>2002	ALT
7600.100.089	AVX13X890	L200	2.5 DIESEL	1997>	DH
7600.100.019	AVX13X925	L200	3.2 TDI 16V TRITON	11-1993>	DH
7600.100.048	AVX10X975	L200	3.2 TDI 16V TRITON	2006>	ALT, BA
7600.100.084	AVX13X775	L300	2.5 DIESEL	1993>2002	DH
7600.100.126	AVX17X1100	L300	2.5 DIESEL	1993>2002	ALT
7600.100.089	AVX13X890	L300	2.5 DIESEL	1997>	DH
7600.100.019	AVX13X925	L300	2.5 DIESEL	2006>	DH
7600.100.125	AVX10X1090	L300	2.5 TURBO DIESEL	1986>	ALT
7600.100.048	AVX10X975	MONTERO	2.8 TDI	1994>	ALT, BA

BCT BOMBA CENTRÍFUGA  
BHD BOMBA HIDRÁULICA AUXILIAR  
BHP BOMBA HIDRÁULICA PRINCIPALACD AR CONDICIONADO  
ALT ALTERNADOR  
BA BOMBA D'ÁGUA

## MITSUBISHI

CODIGO	Nº CONTITECH	MODELO	MOTOR	ANO	CIRCUITO
7600.100.086	AVX13X800	MONTERO	3.0 V6	1991>05-1994	ALT
7600.100.086	AVX13X800	PAJERO	3.0 (6G72) V6	1991>1994	ALT
7600.100.086	AVX13X800	PAJERO	3.0 V6 SPORT	1991>05-1994	ALT
7600.100.048	AVX10X975	PAJERO	3.2 16V	2006>	ALT, BA
7600.100.019	AVX13X925	PAJERO FULL	3.2 TDI	1986>	DH
7600.100.037	AVX13X825	PAJERO SPORT	2.5 TD	1998>	AC
7600.100.019	AVX13X925	PAJERO SPORT	2.5 TDI	1994>	DH
7600.100.090	AVX13X900	PAJERO SPORT	2.8 TDI	2001>	DH
7600.100.048	AVX10X975	PAJERO SPORT	2.8 TURBO DIESEL	1994>2005	ALT, BA
7600.100.018	AVX13X875	PAJERO SPORT	3.0 V6	1998>	DH
7600.100.048	AVX10X975	SHOGUN	2.8 TDI	1994>	ALT, BA
7600.100.086	AVX13X800	SHOGUN	3.0 V6	1991>05-1994	ALT

## NISSAN

CODIGO	Nº CONTITECH	MODELO	MOTOR	ANO	CIRCUITO
7600.100.019	AVX13X925	FRONTIER	2.5 TDI	2000>2002	DH
7600.100.019	AVX13X925	PATHFINDER	3.0 V6	1992>1993	DH
7600.100.090	AVX13X900	PATHFINDER	3.0 V6	1992>1993	DH
7600.100.018	AVX13X875	PATHFINDER	3.3 V6	1997>	DH
7600.100.101	AVX13X1138	TERRANO	2.4 12V	1996>2002	ALT, BA, VT

## PORSCHE

CODIGO	Nº CONTITECH	MODELO	MOTOR	ANO	CIRCUITO
7600.100.002	AVX10X763	911	3.6 12V	1989>1997	DH
7600.100.061	AVX10X775	911	3.6 12V	1989>1997	DH
7600.100.059	AVX10X750	911 TURBO	3.6 12V	1995>1999	AC, ALT
7600.100.002	AVX10X763	911 TURBP	3.6 12V	1995>1999	DH

## RENAULT

CODIGO	Nº CONTITECH	MODELO	MOTOR	ANO	CIRCUITO
7600.100.072	AVX10X1000		2.0 8V	->	ALT, VT (+DH, - AC)
7600.100.072	AVX10X1000		2.2 8V	->	ALT, VT (+DH, - AC)
7600.100.092	AVX13X938	19	1.6 8V	1994>1999	DH
7600.100.074	AVX10X1133	CLIO	1.6 8V	1996>1998	ALT, BA
7600.100.041	AVX10X1025	TRAFIC	2.1 DIESEL	1991>	ALT
7600.100.084	AVX13X775	TRAFIC	2.2 8V	1997>	DH
7600.100.011	AVX10X1005	TRAFIC	2.5 DIESEL	1995>	ALT, BA

## SUZUKI

CODIGO	Nº CONTITECH	MODELO	MOTOR	ANO	CIRCUITO
7600.100.088	AVX13X850	GRAND VITARA	2.0 DIESEL	1998>	AC
7600.100.104	AVX13X1175	GRAND VITARA	2.0 DIESEL	1998>	ALT, BA
7600.100.047	AVX 10X 838	SAMURAI	1.3	1991>	GIR/ALT
7600.100.002	AVX10X763	SAMURAI	1.3 8V	1992>	DH
7600.100.088	AVX13X850	VITARA	2.0 DIESEL	1995>	AC
7600.100.104	AVX13X1175	VITARA	2.0 DIESEL	1995>	ALT, BA

## TOYOTA

CODIGO	Nº CONTITECH	MODELO	MOTOR	ANO	CIRCUITO
7600.100.018	AVX13X875	HILUX	1.8	1992>	DH
7600.100.100	AVX13X1125	HILUX	2.4	1988>1997	DH
7600.100.106	AVX13X1200	HILUX	2.4 DIESEL	1992>1996	ALT
7600.100.104	AVX13X1175	HILUX	3.0 TURBO DIESEL	1997>	ALT, BA
7600.100.105	AVX13X1184	HILUX	3.0 TURBO DIESEL	1997>	AC

VT VENTILADOR  
TURB TURBINA

PLI POLIA INTERMEDIÁRIA  
PM POLIA MOTORA  
V VOLANTE

EB EIXO BALANÇIN  
GIR VIRABREQUIM  
MT MOTOR

LEGENDAS DO CIRCUITO  
CPA COMPRESSOR DE AR  
DH DIREÇÃO HIDRÁULICA  
DPL JOGO DE 02 (DUAS) CORREIAS

BV BOMBA DE VÁCUO  
CP COMPRESSOR  
CVA COMANDO DE VÁLVULAS

BCT BOMBA CENTRÍFUGA  
BHD BOMBA HIDRÁULICA AUXILIAR  
BHP BOMBA HIDRÁULICA PRINCIPAL

ACD AR CONDICIONADO  
ALT ALTERNADOR  
BA BOMBA D'ÁGUA



## TOYOTA

CODIGO	N° CONTITECH	MODELO	MOTOR	ANO	CIRCUITO
7600.100.035	AVX13X1000	HILUX	3.0 TURBO DIESEL	1997>04	DH
7600.100.090	AVX13X900	HILUX	3.0 V6	1994>	DH
7600.100.018	AVX13X875	HILUX SW4	2.0	1986>1994	DH
7600.100.100	AVX13X1125	HILUX SW4	2.4	1988>1997	DH
7600.100.106	AVX13X1200	HILUX SW4	2.4 DIESEL	1992>1996	ALT
7600.100.035	AVX13X1000	HILUX SW4	3.0 TURBO DIESEL	1997>04	DH
7600.100.035	AVX13X1000	LAND CRUISER PRADO	3.0 TURBO DIESEL	2003>2007	DH

VT VENTILADOR  
TURB TURBINA

## VOLKSWAGEN

CODIGO	N° CONTITECH	MODELO	MOTOR	ANO	CIRCUITO
7600.100.007	AVX10X940	APOLLO	AP 1.8	1990>1993	ALT, BA (+AC)
7600.100.104	AVX13X1175	APOLLO	AP 1.8	1990>1993	ALT, BA
7600.100.004	AVX10X913	BRASILIA	1.3 8V	->	ALT, BA
7600.100.004	AVX10X913	FUSCA	1.3 8V	->	ALT, BA
7600.100.013	AVX10X1035	GOL	1.0 8V CHT	1993>1996	ALT, BA
7600.100.010	AVX10X980	GOL	1.3 8V AR	1980>1986	ALT, BA
7600.100.104	AVX13X1175	GOL	1.6 8V	1984>1989	ALT, BA
7600.100.095	AVX13X990	GOL	1.6 8V AP	1994>1994	AC
7600.100.009	AVX10X960	GOL	1.8 EFI	1994>1995	ALT
7600.100.007	AVX10X940	GOL	AP 1.6	1984>1989	ALT, BA (+AC)
7600.100.069	AVX10X965	GOL	AP 1.6	1995>	ALT, BA
7600.100.002	AVX10X763	GOL	AP 1.8	1985>1995	DH
7600.100.060	AVX10X757	GOLF	2.0 8V	1991>	DH (+AC)
7600.100.004	AVX10X913	KOMBI	1.6 8V	->	ALT, BA
7600.100.058	AVX10X740	LOGUS	1.6 8V AP	1992>1993	DH
7600.100.095	AVX13X990	LOGUS	1.6 8V AP	1992>1996	AC
7600.100.051	AVX10X650	LOGUS	1.6 8V AP	1993>	ALT
7600.100.059	AVX10X750	LOGUS	1.6 8V AP	1993>	AC, ALT
7600.100.053	AVX10X675	LOGUS	1.8 8V AP	1994>1996	DH
7600.100.060	AVX10X757	LOGUS	1.8 8V AP	1994>1996	DH (+AC)
7600.100.066	AVX10X865	LOGUS	1.8 8V AP	1994>1996	AC
7600.100.052	AVX 10X 666	LOGUS	1.8 POINTER (COM ACD E #C DH)	1994>1996	GIR/ALT/BA
7600.100.052	AVX 10X 666	LOGUS	2.0 AP POINTER (COM ACD E #C DH)	1994>1996	GIR/ALT/BA
7600.100.013	AVX10X1035	PARATI	1.0 8V	1995>1996	ALT, BA
7600.100.104	AVX13X1175	PARATI	1.6 8V	1984>1989	ALT, BA
7600.100.007	AVX10X940	PARATI	1.6 8V AP	1984>1989	ALT, BA (+AC)
7600.100.095	AVX13X990	PARATI	1.6 8V AP	1994>1994	AC
7600.100.069	AVX10X965	PARATI	1.6 8V AP	1995>	ALT, BA
7600.100.009	AVX10X960	PARATI	1.6 EFI	1994>1995	ALT
7600.100.018	AVX13X875	PASSAT	1.5 8V	1974>1988	DH
7600.100.060	AVX10X757	PASSAT	1.8	1993>1996	DH (+AC)
7600.100.082	AVX 11X 528	PASSAT	1.8 20V VARIANT	1996>	GIR/DH
7600.100.082	AVX 11X 528	PASSAT	1.8T VARIANT	1996>	GIR/DH
7600.100.004	AVX10X913	PASSAT VARIANT	1.6 8V	->	ALT, BA
7600.100.013	AVX10X1035	PASSAT VARIANT	1.6 8V	->	ALT, BA
7600.100.058	AVX10X740	PASSAT VARIANT	1.6 8V	1994>1999	DH
7600.100.060	AVX10X757	PASSAT VARIANT	1.8	1993>1996	DH (+AC)
7600.100.095	AVX13X990	POINTER	1.6 8V AP	1992>1996	AC
7600.100.051	AVX10X650	POINTER	1.6 8V AP	1993>1997	ALT
7600.100.053	AVX10X675	POINTER	1.8 / 2.0 8V AP	1994>1996	DH
7600.100.060	AVX10X757	POINTER	1.8 8V AP	1994>1996	DH (+AC)
7600.100.066	AVX10X865	POINTER	1.8 8V AP	1994>1996	AC

PLI POLIA INTERMEDIÁRIA  
PM POLIA MOTORA  
V VOLANTEEB EIXO BALANÇIN  
GIR VIRABREQUIM  
MT MOTORLEGENDAS DO CIRCUITO  
CPA COMPRESSOR DE AR  
DH DIREÇÃO HIDRÁULICA  
DPL JOGO DE 02 (DUAS) CORREIASBV BOMBA DE VÁCUO  
CP COMPRESSOR  
CVA COMANDO DE VALVULASBCT BOMBA CENTRÍFUGA  
BHD BOMBA HIDRÁULICA AUXILIAR  
BHP BOMBA HIDRÁULICA PRINCIPALACD AR CONDICIONADO  
ALT ALTERNADOR  
BA BOMBA D'ÁGUA

## VOLKSWAGEN

VT VENTILADOR  
TURB TURBINA

PLI POLIA INTERMEDIÁRIA  
PM POLIA MOTORA  
V VOLANTE

EB EIXO BALANÇIN  
GIR VIRABREQUIM  
MT MOTOR

LEGENDAS DO CIRCUITO  
CPA COMPRESSOR DE AR  
DH DIREÇÃO HIDRÁULICA  
DPL JOGO DE 02 (DUAS) CORREIAS

BV BOMBA DE VÁCUO  
CP COMPRESSOR  
CVA COMANDO DE VÁLVULAS

BCT BOMBA CENTRÍFUGA  
BHD BOMBA HIDRÁULICA AUXILIAR  
BHP BOMBA HIDRÁULICA PRINCIPAL

ACD AR CONDICIONADO  
ALT ALTERNADOR  
BA BOMBA D'ÁGUA

CODIGO	Nº CONTITECH	MODELO	MOTOR	ANO	CIRCUITO
7600.100.058	AVX10X740	POINTER	AP 1.6	1992>1993	DH
7600.100.059	AVX10X750	POINTER	AP 1.8	1994>	AC, ALT
7600.100.062	AVX 10X 785	QUANTUM	1.8 (COM ACD E COM DH)	34608>1995	GIR/DH
7600.100.009	AVX10X960	QUANTUM	1.8 CFI	10-1994>1995	ALT
7600.100.062	AVX 10X 785	QUANTUM	2.0 AP (COM ACD E COM DH)	34608>1995	GIR/DH
7600.100.010	AVX10X980	QUANTUM	AP 1.8	10-1994>1995	ALT, BA
7600.100.069	AVX10X965	QUANTUM	AP 1.8	10-1994>1995	ALT, BA
7600.100.002	AVX10X763	QUANTUM	AP 1.8	1985>09-1994	DH
7600.100.037	AVX13X825	QUANTUM	AP 1.8	1985>1995	AC
7600.100.062	AVX 10X 785	SANTANA	1.8	10/1994>1995	GIR/DH
7600.100.062	AVX 10X 785	SANTANA	2.0 AP	10/1994>1995	GIR/DH
7600.100.010	AVX10X980	SANTANA	AP 1.8	10-1994>1995	ALT, BA
7600.100.002	AVX10X763	SANTANA	AP 1.8	1985>1994	DH
7600.100.037	AVX13X825	SANTANA	AP 1.8	1985>1995	AC
7600.100.010	AVX10X980	SAVEIRO	1.3 MOTOR AR	1980>1986	ALT, BA
7600.100.104	AVX13X1175	SAVEIRO	1.6 8V	1984>1993	ALT, BA
7600.100.095	AVX13X990	SAVEIRO	1.6 8V AP	1994>1994	AC
7600.100.009	AVX10X960	SAVEIRO	1.6 8V AP	1994>1995	ALT
7600.100.104	AVX13X1175	SAVEIRO	2.0 8V	1984>1989	ALT, BA
7600.100.013	AVX10X1035	TL	1.6 8V	->	ALT, BA
7600.100.013	AVX10X1035	VARIANT	1.6 8V	->	ALT, BA
7600.100.052	AVX 10X 666	VOLKSVAN	1.6	1999>	DH
7600.100.058	AVX10X740	VOLKSVAN	1.6 8V	1994>1999	DH
7600.100.007	AVX10X940	VOYAGE	1.6 8V AP	1984>1989	ALT, BA (+AC)
7600.100.104	AVX13X1175	VOYAGE	1.6 8V AP	1984>1989	ALT, BA
7600.100.095	AVX13X990	VOYAGE	1.6 8V AP	1994>1994	AC
7600.100.009	AVX10X960	VOYAGE	1.6 8V AP	1994>1995	ALT
7600.100.069	AVX10X965	VOYAGE	1.6 8V AP	1995>	ALT, BA

## VOLVO

CODIGO	Nº CONTITECH	MODELO	MOTOR	ANO	CIRCUITO
7600.100.041	AVX10X1025	940	2.0 16V / 2.3 16V	1990>1996	ALT
7600.100.104	AVX13X1175	940	2.0 16V 6A	1993>1996	ALT, BA
7600.100.041	AVX10X1025	940 TURBO	2.0 16V	1990>1996	ALT
7600.100.041	AVX10X1025	960	2.0 16V / 2.3 16V	1990>1996	ALT
7600.100.041	AVX10X1025	960 TURBO	2.0 16V	1990>1996	ALT



## AGRALE

CODIGO	Nº CONTITECH	MODELO	MOTOR	ANO	CIRCUITO
7600.200.275	AVX10X900	Volare A5	MWM 4.07T	1998>	VENT
7600.200.275	AVX10X900	Volare A6	MWM 4.07T	1998>	VENT

## ALFA ROMEO

CODIGO	Nº CONTITECH	MODELO	MOTOR	ANO	CIRCUITO
7600.200.275	AVX10X865			1974>	AC
7600.200.275	AVX10X950			1974>	ALT, BA
7600.200.275	AVX10X825		1.4 8V	1994>1996	DH
7600.200.275	AVX10X825		1.4 8V	1994>1996	DH
7600.200.275	AVX10X825		1.6 8V	1994>1996	DH
7600.200.275	AVX10X825		1.6 8V	1994>1996	DH
7600.200.275	AVX10X750		3.0 121V V8	1992>1992	AC, ALT
7600.200.172	6PK1049	145	1.4 16V	1997>2001	ALT
7600.200.139	6PK1980	145	2.0 TS 16V A PARTIR DO MOTOR 1385144	1996>1999	ALT, BA, DH, AC
7600.200.172	6PK1049	146	1.4 16V	1997>2001	ALT
7600.200.139	6PK1980	147	2.0 TS 16V A PARTIR DO MOTOR 1385144	1997>	ALT, BA, DH, AC
7600.200.172	6PK1049	155	1.6 16V	1997>2001	ALT
7600.200.058	4PK962	155	1.7 TWIN SPARK	1992>1996	DH
7600.200.139	6PK1980	155	2.0 TS 16V A PARTIR DO MOTOR 1385144	1997>	ALT, BA, DH, AC
7600.200.002	5PK1010	155	2.5 V6	1992>1996	ALT
7600.200.050	4PK875	155	2.5V6	1992>1997	DH (-AC)
7600.200.038	4PK673	155	3.0 V6	1995>2001	ALT (-AC)
7600.200.172	6PK1049	156	1.6 16V	1997>2001	ALT
7600.200.139	6PK1980	156	2.0 TS 16V A PARTIR DO MOTOR 1385144	1997>	ALT, BA, DH, AC
7600.200.003	5PK1105	164	2.0 TWIN SPARK	1987>1992	DH
7600.200.275	AVX10X950	2300 TI		1974>	ALT, BA
7600.200.275	AVX10X865	2300TI		1974>	AC
7600.200.150	7PK1950	AR 145	2.0 TS 16V ATÉ MOTOR 1385143	1996>1999	ALT, BA, DH, AC
7600.200.150	7PK1950	AR 146	2.0 16V	1995>1999	ALT, BA, DH, AC
7600.200.150	7PK1950	AR 147	2.0 16V	2003>2005	ALT, BA, DH, AC
7600.200.150	7PK1950	AR 155	2.0 TS 16V	1995>2000	ALT, BA, DH, AC
7600.200.150	7PK1950	AR 156	2.0 TS 16V ATÉ MOTOR 1385143	1996>1999	ALT, BA, DH, AC
7600.200.019	4PK760	AR 164	3.0 V6 24V	1992>1997	DH
7600.200.019	4PK760	AR 164 SUPER	2.0 V6	1992>1998	DH
7600.200.172	6PK1049	SPIDER	1.8 16V	1998>	ALT
7600.200.001	5PK955	SPIDER	2.0	1983>1994	DH
7600.200.150	7PK1950	SPIDER	2.0 TS 16V	1991>1997	ALT, BA, DH, AC
7600.200.139	6PK1980	SPIDER	2.0 TS 16V A PARTIR DO MOTOR 1385144	1998>	ALT, BA, DH, AC
7600.200.275	AVX10X825	SPIDER	2.0 TWIN SPARK	1983>1994	ALT
7600.200.038	4PK673	SPIDER	2.0 V6 TURBO	1995>2001	ALT (-AC)
7600.200.002	5PK1010	SPIDER	3.0 V6	1995>1997	ALT
7600.200.067	5PK875	SPIDER	3.0 V6	1995>2001	DH

## ASIA

CODIGO	Nº CONTITECH	MODELO	MOTOR	ANO	CIRCUITO
7600.200.275	AVX10X800	TOWNER	850 CC	1993>2003	ALT, BA

## AUDI

CODIGO	Nº CONTITECH	MODELO	MOTOR	ANO	CIRCUITO
7600.200.275	AVX10X895		2.0 16V 6A	1990>1991	BA
7600.200.275	AVX10X950		2.0 8V	1988>1991	ALT
7600.200.275	AVX10X850		2.0 8V	1988>1991	DH
7600.200.275	AVX10X870		2.3	1991>1995	ALT
7600.200.052	4PK894	80	2.2 16V - 6 A	1991>1995	ALT
7600.200.009	6PK1900	80	2.6 V6	1993>1994	ALT
7600.200.121	6PK1642	80	2.6 V6	1994>1995	ALT
7600.200.124	6PK1675	80	2.8 V6	1994>1997	ALT

● CLASSIFICAÇÃO EC

● LANÇAMENTO

VT VENTILADOR  
TURB TURBINAPLI POLIA INTERMEDIÁRIA  
PM POLIA MOTORA  
V VOLANTEEB EIXO BALANÇIN  
GIR VIRABREQUIM  
MT MOTORLEGENDAS DO CIRCUITO  
CPA COMPRESSOR DE AR  
DH DIREÇÃO HIDRÁULICA  
DPL JOGO DE 02 (DUAS) CORREIASBV BOMBA DE VÁCUO  
CP COMPRESSOR  
CVA COMANDO DE VALVULASBCT BOMBA CENTRÍFUGA  
BHD BOMBA HIDRÁULICA AUXILIAR  
BHP BOMBA HIDRÁULICA PRINCIPALACD AR CONDICIONADO  
ALT ALTERNADOR  
BA BOMBA D'ÁGUA

# CORREIA MULTI V



## AUDI

	CODIGO	Nº CONTITECH	MODELO	MOTOR	ANO	CIRCUITO
VT VENTILADOR TURB TURBINA	7600.200.127	6PK1705	A1	1.4 16V	2011>	ALT, DH
	7600.200.096	6DPK1195	A3	1.6 8V	1996>2003	ALT, DH, AC
	7600.200.104	6PK1130	A3	1.6 8V	1996>2003	ALT, DH
	7600.200.172	6PK1049	A3	2.0 16V	2006>	ALT
	7600.200.275	AVX10X540	A4	1.8 20V	1995>2000	BA
	7600.200.087	5PK1300	A4	1.8 20V	1995>2001	ALT, DH
	7600.200.017	4PK856	A4	1.8 20V	1995>2006	AC
	7600.200.172	6PK1049	A4	2.0 16V	2007>	ALT
	7600.200.134	6PK1885	A4	2.4 30V	1995>2002	ALT, AC
	7600.200.133	6PK1875	A4	2.6 V6	1995>1996	ALT
PLI POLIA INTERMEDIÁRIA PM POLIA MOTORA V VOLANTE	7600.200.009	6PK1900	A6	2.6 V6	1994>1994	ALT
	7600.200.121	6PK1642	A6	2.6 V6	1994>1997	ALT
	7600.200.013	6PK1725	A6	2.7 30V V6	2000>	ALT, DH
	7600.200.124	6PK1675	A6	2.8 30V V6	1994>1997	ALT
	7600.200.137	6PK1930	A6	3.0 30V V6	2004>	ALT, DH, AC
	7600.200.013	6PK1725	ALLROAD	2.7 30V V6	2000>	ALT, DH
	7600.200.001	5PK955	R8	4.2 32V	2007>	DH
	7600.200.073	5PK970	R8	5.3 40V V10	2009>	ALT
	7600.200.052	4PK894	RS2	2.2 20V	1993>1995	ALT
	7600.200.172	6PK1049	RS4	2.0 16V	2007>	ALT
EB EIXO BALANÇIN GIR VIRABREQUIM MT MOTOR	7600.200.163	5PK1175	RS4	4.2 40V	2005>2008	ALT (+AC)
	7600.200.001	5PK955	RS6	5.0 20V	2008>	DH
	7600.200.052	4PK894	S2	2.2 20V	1993>1995	ALT
	7600.200.172	6PK1049	S3	3.0 / 4.0 V8	2007>	ALT
	7600.200.096	6DPK1195	TT	1.8 20V TURBO	1998>2001	ALT, DH, AC
	7600.200.104	6PK1130	TT	1.8 20V TURBO	1998>2001	ALT, DH
	7600.200.096	6DPK1195	TTS	1.8 20V TURBO	1998>2001	ALT, DH, AC
	7600.200.104	6PK1130	TTS	1.8 20V TURBO	1998>2001	ALT, DH
	7600.200.172	6PK1049	TTS	2.0 16V	2008>	ALT

## BMW

	CODIGO	Nº CONTITECH	MODELO	MOTOR	ANO	CIRCUITO
CPA COMPRESSOR DE AR DH DIREÇÃO HIDRÁULICA DPL JOGO DE 02 (DUAS) CORREIAS	7600.200.121	6PK1642	120I	2.0 16V	2004>	ALT
	7600.200.013	6PK1725	218I	1.8 16V	1998>	ALT, DH
	7600.200.275	AVX10X725	316I	1.6 / 1.8	1990>1993	DH
	7600.200.052	4PK894	316I	1.6 16V	1993>	ALT
	7600.200.123	6PK1660	316I	1.6 16V	1993>	ALT
	7600.200.013	6PK1725	316I	1.8 16V	1998>	ALT, DH
	7600.200.001	5PK955	316I	1.9	1998>	DH
	7600.200.123	6PK1660	318I	1.6 16V	1993>	ALT
	7600.200.052	4PK894	318I	1.6 8V	1994>	ALT
	7600.200.017	4PK856	318I	1.8 16V	1991>1994	AC
BV BOMBA DE VÁCUO CP COMPRESSOR CVA COMANDO DE VÁLVULAS	7600.200.001	5PK955	318I	1.9	1998>	DH
	7600.200.123	6PK1660	318IS	1.6 16V	1993>	ALT
	7600.200.275	AVX10X800	318IS	1.8 16V	1989>1990	DH
	7600.200.275	AVX10X725	318IS	1.8 16V	1991>	DH
	7600.200.052	4PK894	318TI COMPACT	1.8 16V	1994>	ALT
	7600.200.017	4PK856	318TI COMPACT	1.8 16V	1996>2001	AC
	7600.200.275	AVX10X960	320i	2.0	1991>1995	ALT
	7600.200.118	6PK1548	320I	2.0 24V	1995>	ALT
	7600.200.036	6PK1555	320I	2.0 24V	1995>1998	ALT
	7600.200.275	AVX10X825	320i	2.0 M20	1991>1995	DH
BCT BOMBA CENTRÍFUGA BHD BOMBA HIDRÁULICA AUXILIAR BHP BOMBA HIDRÁULICA PRINCIPAL	7600.200.275	AVX10X850	320i	2.0 M20	1991>1995	DH
	7600.200.275	AVX10X825	320i	2.5 M20/E30	1991>1995	DH
	7600.200.275	AVX10X850	320i	2.5 M20/E30	1991>1995	DH
	7600.200.275	AVX10X960	322i	2.0	1983>1990	ALT
	7600.200.275	AVX10X950	322i	2.0 M20 - E30	1982>1983	ALT
	7600.200.036	6PK1555	323 TI COMPACT	2.5 24V	1997>	ALT

ACD  
AR CONDICIONADO  
ALT  
ALTERNADOR  
BA  
BOMBA D'ÁGUA





## BMW

CODIGO	Nº CONTITECH	MODELO	MOTOR	ANO	CIRCUITO
7600.200.118	6PK1548	323i	2.0 24V	1995>	ALT
7600.200.036	6PK1555	323i	2.5 24V	1995>1998	ALT
7600.200.275	AVX10X960	325i	2.0	1991>1995	ALT
7600.200.275	AVX10X825	325i	2.0 M20	1991>1995	DH
7600.200.275	AVX10X850	325i	2.0 M20	1991>1995	DH
7600.200.275	AVX10X960	325i	2.5	1983>1995	ALT
7600.200.275	AVX10X825	325i	2.5 M20/E30	1982>1990	DH
7600.200.275	AVX10X825	325i	2.5 M20/E30	1991>1995	DH
7600.200.275	AVX10X850	325i	2.5 M20/E30	1991>1995	DH
7600.200.118	6PK1548	328i	2.0 24V	1995>	ALT
7600.200.036	6PK1555	328i	2.5 24V	1995>1998	ALT
7600.200.123	6PK1660	518i	1.8	1993>	ALT
7600.200.118	6PK1548	520	2.8 24V	1995>	ALT
7600.200.162	6PK1560	520i	2.0 24V	1990>1997	ALT
7600.200.118	6PK1548	520i	2.0 24V	1991>	ALT
7600.200.036	6PK1555	520i	2.0 24V	1995>	ALT
7600.200.036	6PK1555	523i	2.0 24V	1995>	ALT
7600.200.162	6PK1560	525i	2.0 24V	1990>1997	ALT
7600.200.118	6PK1548	525i	2.0 24V	1991>	ALT
7600.200.036	6PK1555	525i	2.0 24V	1991>1997	ALT
7600.200.118	6PK1548	528i	2.0 24V	1995>	ALT
7600.200.036	6PK1555	528i	2.5 24V	1995>	ALT
7600.200.073	5PK970	530i	3.0 V8	1992>	ALT
7600.200.275	AVX10X865	530i	3.5	1990>1992	DH
7600.200.275	AVX10X865	535i	3.5	1990>1992	DH
7600.200.020	5PK1005	535i	3.5 V8 32 V V8	1996>	AC
7600.200.073	5PK970	540i	3.0 V8	1992>	ALT
7600.200.020	5PK1005	540i	3.5 V8 32 V V8	1996>	AC
7600.200.118	6PK1548	728i	2.8 24V	1995>	ALT
7600.200.275	AVX10X865	730i	3.0 V6	1990>1992	DH
7600.200.073	5PK970	730i	3.0 V8	1992>1996	ALT
7600.200.275	AVX10X865	730i	3.5 V6	1990>1992	DH
7600.200.275	AVX10X865	735i	3.0 V6	1990>1992	DH
7600.200.275	AVX10X865	735i	3.5 V6	1990>1992	DH
7600.200.020	5PK1005	735i	3.5 V8	1996>	AC
7600.200.020	5PK1005	740i	3.5 V8	1996>	AC
7600.200.073	5PK970	740i-IL	3.0 V8	1992>1996	ALT
7600.200.102	6PK1078	750	5.0 V12	1986>1994	ALT
7600.200.082	5PK1167	750i-IL	5.0	1991>1994	AC
7600.200.118	6PK1548	760i	6.0 12V	2003>	ALT
7600.200.020	5PK1005	840i	4.4 V8	1996>	AC
7600.200.123	6PK1660	COMPACT	1.6 16V	1994>1995	ALT
7600.200.123	6PK1660	COMPACT TI	1.9 16V	1994>1995	ALT
7600.200.118	6PK1548	COMPACT TI	2.5 24V	1994>1998	ALT
7600.200.116	6PK1515	M3	3.0	1992>1997	ALT
7600.200.022	6PK1460	M3	3.2 24V V6	2000>	ALT, DH
7600.200.275	AVX10X825	M5	3.8 S38	1988>1991	DH
7600.200.275	AVX10X825	M5	3.8 S38	1991>1995	DH
7600.200.049	4PK860	X3	3.0 - V6 24V	2003>	AC
7600.200.049	4PK860	X5	4.8S V8	2004>	AC
7600.200.052	4PK894	Z3	1.8 M43	1996>	ALT
7600.200.118	6PK1548	Z3	2.8 24V	1996>	ALT
7600.200.036	6PK1555	Z3	2.8 24V	1996>2000	ALT
7600.200.116	6PK1515	Z3 M	3.2	1997>2000	ALT
7600.200.049	4PK860	Z4	3.0 - V6 24V	2003>	AC

VT VENTILADOR  
TURB TURBINAPLI POLIA INTERMEDIÁRIA  
PW POLIA MOTORA  
V VOLANTEEB EIXO BALANÇIN  
GIR VIRABREQUIM  
MT MOTOR

LEGENDAS DO CIRCUITO

CPA COMPRESSOR DE AR  
DH DIREÇÃO HIDRÁULICA  
DPL JOGO DE 02 (DUAS) CORREIASBV BOMBA DE VÁCUO  
CP COMPRESSOR  
CVA COMANDO DE VALVULASBCT BOMBA CENTRÍFUGA  
BHD BOMBA HIDRÁULICA AUXILIAR  
BHP BOMBA HIDRÁULICA PRINCIPALACD AR CONDICIONADO  
ALT ALTERNADOR  
BA BOMBA D'ÁGUA

# CORREIA MULTI V



## CHERY

CODIGO	Nº CONTITECH	MODELO	MOTOR	ANO	CIRCUITO
7600.200.061	4PK 1028	FACE	1.3 16V	2010>	GIR/ ALT
7600.200.323	6PK1623	TIGGO	2.0 16V	2010>	ALT, BA, DH, AC

## CHEVROLET

CODIGO	Nº CONTITECH	MODELO	MOTOR	ANO	CIRCUITO
7600.200.275	AVX10X685	A 10	2.5 4 CILS	>	ALT, DH
7600.200.275	AVX10X685	A 10	4.1 6 CILS	>	ALT, DH
7600.200.275	AVX10X685	A 20	2.5 4 CILS	>	ALT, DH
7600.200.275	AVX10X685	A 20	4.1 6 CILS	>	ALT, DH
7600.200.275	AVX10X685	A 20	4.1 6 CILS	>	DH
7600.200.275	AVX10X675	A 20	6 CILS.	1984>1995	DH
7600.200.203	5PK1460	AGILE	1.4 8V	2009>2014	ALT, DH
7600.200.204	5PK1781	AGILE	1.4 8V	2009>2014	ALT, DH, AC
7600.200.135	6PK1905	ASTRA	1.8 8V	1998>2003	ALT, BA, DH, AC
7600.200.124	6PK1675	ASTRA	1.8 8V	1998>2004	ALT
7600.200.127	6PK1705	ASTRA	1.8 8V	1998>2012	ALT, DH
7600.200.168	6PK1891	ASTRA	1.8 8V	2004>2012	ALT, DH, AC
7600.200.009	6PK1900	ASTRA	1.8 8V IMPORTADO	1995>1997	ALT
7600.200.013	6PK1725	ASTRA	1.8 8V IMPORTADO	1995>1997	ALT, DH
7600.200.004	5PK1250	BLAZER	2.2 8V	1995>2000	ALT
7600.200.275	AVX10X920	BLAZER	2.2 8V	1996>2004	ALT
7600.200.124	6PK1675	BLAZER	2.4 8V	2000>2012	ALT
7600.200.170	6PK1678	BLAZER	2.4 FLEXPOWER	2007>2012	ALT, DH, AC
7600.200.310	6PK1220	BLAZER	2.4 FLEXPOWER	2007>2012	ALT, DH
7600.200.013	6PK1725	BLAZER	2.4 MPFI 8V	2001>2007	ALT, DH
7600.200.329	6PK1275	BLAZER	2.4 MPFI 8V	2001>2007	ALT, DH
7600.200.016	4PK954	BLAZER	2.5 DIESEL	1995>2002	ALT, BA (-AC)
7600.200.255	7PK1530	BLAZER	2.5 MAXION DIESEL	1995>2002	ALT, BA, DH
7600.200.133	6PK1875	BLAZER	2.8 MWM DIESEL	2000>2012	ALT
7600.200.134	6PK1885	BLAZER	2.8 MWM DIESEL	2000>2012	ALT, AC
7600.200.275	AVX10X685	BONANZA	4.0 MAXION	>	DH
7600.200.275	AVX10X685	BONANZA	4.1 6 CILS ETANOL	>	DH
7600.200.275	AVX10X675	BONANZA	6 CILS.	1984>1995	DH
7600.200.275	AVX10X685	C 10	2.5 4 CILS ETANOL	>	ALT, DH
7600.200.275	AVX10X685	C 10	4.1 6 CILS ETANOL	1990>1994	DH
7600.200.275	AVX10X685	C 10	4.1 6 CILS ETANOL	>	ALT, DH
7600.200.275	AVX10X675	C 10	6 CILS.	1984>1995	DH
7600.200.275	AVX10X685	C 20	2.5 4 CILS ETANOL	>	ALT, DH
7600.200.275	AVX10X685	C 20	4.1 6 CILS ETANOL	1985>1994	DH
7600.200.275	AVX10X685	C 20	4.1 6 CILS ETANOL	>	ALT, DH
7600.200.127	6PK1705	C10	4.1 6 CILS	->	ALT, DH
7600.200.127	6PK1705	C20	4.1 GAS	->	ALT, DH
7600.200.009	6PK1900	CALIBRA	2.0 16V	1994>1995	ALT
7600.200.275	AVX10X685	CAMPER	4.0 MAXION	>	DH
7600.200.275	AVX10X685	CAMPER	4.1 6 CILS ETANOL	>	DH
7600.200.168	6PK1891	CAPTIVA	3.0 V6	2010>	ALT, DH, AC
7600.200.275	AVX10X690	CARAVAN	-	1969>1980	DH
7600.200.313	5PK878 ELAST	CARAVAN	1.0 8V	2009>	ALT
7600.200.313	5PK878 ELAST	CARAVAN	1.4 8V	2009>	ALT
7600.200.275	AVX10X635	CARAVAN	2.5 8V	1977>1981	DH
7600.200.275	AVX10X675	CARAVAN	2.5 8V	1982>1992	DH
7600.200.275	AVX10X685	CARAVAN	2.5 8V 4 CIL	1981>1992	ALT, DH
7600.200.275	AVX10X685	CARAVAN	3.8 12V 6 CIL	1975>1981	ALT, DH
7600.200.275	AVX10X685	CARAVAN	4.1 6 CIL	1975>1985	ALT, DH
7600.200.275	AVX10X675	CARAVAN	4.1 8V	1982>1992	DH
7600.200.275	AVX10X925	CELTA	1.0 8V	2000>2007	ALT
7600.200.008	6PK1795	CELTA	1.0 8V	2001>2007	ALT, DH, AC
7600.200.084	5PK1212	CELTA	1.0 8V	2001>2008	ALT, AC

VT VENTILADOR TURBINEIRA  
 PLI POLIA INTERMEDIÁRIA  
 PM POLIA MOTORA  
 V VOLANTE  
 EB EIXO BALANÇIN  
 GIR VIRABREQUIM  
 MT MOTOR  
 LEGENDAS DO CIRCUITO  
 CPA COMPRESSOR DE AR  
 DH DIREÇÃO HIDRÁULICA  
 DPL JOGO DE 02 (DUAS) CORREIAS  
 BV BOMBA DE VÁCUO  
 CP COMPRESSOR  
 CVA COMANDO DE VÁLVULAS  
 BCT BOMBA CENTRÍFUGA  
 BHD BOMBA HIDRÁULICA AUXILIAR  
 BHP BOMBA HIDRÁULICA PRINCIPAL  
 ACD AR CONDICIONADO  
 ALT ALTERNADOR  
 BA BOMBA D'ÁGUA



## CHEVROLET

CODIGO	Nº CONTITECH	MODELO	MOTOR	ANO	CIRCUITO
7600.200.092	5PK1725	CELTA	1.0 8V	2001>2008	ALT, DH
7600.200.071	5PK940	CELTA	1.0 8V	2008>	ALT, BA
7600.200.094	5PK1795	CELTA	1.0 8V	2009>	ALT, DH, AC
7600.200.300	5PK878 ELAST	CELTA	1.0 8V	2009>	ALT
7600.200.275	AVX10X925	CELTA	1.4 8V	2000>2007	ALT
7600.200.275	AVX10X913	CHEVETTE	1.0	06-1981>1994	ALT, BA
7600.200.275	AVX10X855	CHEVETTE	1.0	1973>1994	ALT, BA
7600.200.275	AVX10X850	CHEVETTE	1.0 8V	1973>05-1981	ALT, BA
7600.200.275	AVX10X888	CHEVETTE	1.0 8V	1993>	ALT, BA
7600.200.275	AVX10X913	CHEVETTE	1.4	06-1981>1994	ALT, BA
7600.200.275	AVX10X855	CHEVETTE	1.4	1973>1994	ALT, BA
7600.200.275	AVX10X850	CHEVETTE	1.4 8V	1973>05-1981	ALT, BA
7600.200.275	AVX10X913	CHEVETTE	1.6	06-1981>1994	ALT, BA
7600.200.275	AVX10X855	CHEVETTE	1.6	1973>1994	ALT, BA
7600.200.275	AVX10X850	CHEVETTE	1.6 8V	1973>05-1981	ALT, BA
7600.200.275	AVX10X888	CHEVETTE	1.6 8V	1981>1994	ALT, BA
7600.200.275	AVX10X855	CHEVY	1.0	1973>1994	ALT, BA
7600.200.275	AVX10X850	CHEVY	1.0 8V	1973>05-1981	ALT, BA
7600.200.275	AVX10X913	CHEVY	1.4	06-1981>1994	ALT, BA
7600.200.275	AVX10X855	CHEVY	1.4	1973>1994	ALT, BA
7600.200.275	AVX10X850	CHEVY	1.4 8V	1973>05-1981	ALT, BA
7600.200.275	AVX10X913	CHEVY	1.6	06-1981>1994	ALT, BA
7600.200.275	AVX10X855	CHEVY	1.6	1973>1994	ALT, BA
7600.200.275	AVX10X850	CHEVY	1.6 8V	1973>05-1981	ALT, BA
7600.200.275	AVX10X888	CHEVY	1.6 8V	1981>1994	ALT, BA
7600.200.022	6PK1460	CLASSIC	1.0 8V	1995>2008	ALT, DH
7600.200.008	6PK1795	CLASSIC	1.0 8V	2001>2007	ALT, DH, AC
7600.200.275	AVX10X925	CLASSIC	1.0 8V	2001>2007	ALT
7600.200.092	5PK1725	CLASSIC	1.0 8V	2001>2008	ALT, DH
7600.200.071	5PK940	CLASSIC	1.0 8V	2008>	ALT, BA
7600.200.094	5PK1795	CLASSIC	1.0 8V	2009>	ALT, DH, AC
7600.200.300	5PK878 ELAST	CLASSIC	1.4 8V	2009>	ALT
7600.200.313	5PK878 ELAST	CLASSIC	1.4 8V	2009>	ALT
7600.200.977	5PK1770	COBALT	1.4 8V	2011>2016	ALT, DH, AC
7600.200.312	5PK1051 ELAST	COBALT	1.8 8V	2016>	ALT
7600.200.006	6PK894	CORSA	1.0 16V	1998>2002	ALT
7600.200.008	6PK1795	CORSA	1.0 16V	1998>2002	ALT, DH, AC
7600.200.300	5PK878 ELAST	CORSA	1.0 8V	12-2008>2014	ALT
7600.200.313	5PK878 ELAST	CORSA	1.0 8V	12-2008>2014	ALT
7600.200.275	AVX10X900	CORSA	1.0 8V	1994>1994	ALT
7600.200.275	AVX10X913	CORSA	1.0 8V	1994>1995	ALT
7600.200.119	6PK1570	CORSA	1.0 8V	1995>	ALT
7600.200.275	AVX10X925	CORSA	1.0 8V	1995>2001	ALT
7600.200.022	6PK1460	CORSA	1.0 8V	1995>2008	ALT, DH
7600.200.071	5PK940	CORSA	1.0 8V	2002>	ALT, BA
7600.200.084	5PK1212	CORSA	1.0 8V	2002>	ALT, AC
7600.200.093	5PK1746	CORSA	1.0 8V	2002>	ALT, DH
7600.200.095	5PK1813	CORSA	1.0 8V	2002>	ALT, DH, AC
7600.200.230	6PK1790	CORSA	1.0 8V	2006>	ALT, DH, AC
7600.200.094	5PK1795	CORSA	1.0 8V	2009>	ALT, DH, AC
7600.200.119	6PK1570	CORSA	1.0 8V WAGON	1995>	ALT
7600.200.008	6PK1795	CORSA	1.0 8V WAGON	1998>	ALT, DH, AC
7600.200.313	5PK878 ELAST	CORSA	1.4 8V	12-2008>2014	ALT
7600.200.275	AVX10X900	CORSA	1.4 8V	1994>1994	ALT
7600.200.275	AVX10X913	CORSA	1.4 8V	1994>1995	ALT
7600.200.275	AVX10X925	CORSA	1.4 8V FLEX	1995>2001	ALT
7600.200.275	AVX10X925	CORSA	1.6 8V	1995>2001	ALT
7600.200.275	AVX10X900	CORSA WAGON	1.0 8V	1994>1994	ALT

VT VENTILADOR  
TURB TURBINAPLI POLIA INTERMEDIÁRIA  
PM POLIA MOTORA  
V VOLANTEEB EIXO BALANÇIN  
GIR VIRABREQUIM  
MT MOTORLEGENDAS DO CIRCUITO  
CPA COMPRESSOR DE AR  
DH DIREÇÃO HIDRÁULICA  
DPL JOGO DE 02 (DUAS) CORREIASBV BOMBA DE VÁCUO  
CP COMPRESSOR  
CVA COMANDO DE VALVULASBCT BOMBA CENTRÍFUGA  
BHD BOMBA HIDRÁULICA AUXILIAR  
BHP BOMBA HIDRÁULICA PRINCIPALACD AR CONDICIONADO  
ALT ALTERNADOR  
BA BOMBA D'ÁGUA



## CHEVROLET

	CODIGO	Nº CONTITECH	MODELO	MOTOR	ANO	CIRCUITO
	7600.200.162	6PK1560	CRUZE	1.8 16V ECOTEC 6	2011>	ALT
	7600.200.275	AVX10X685	D 10	4.0 MAXION	1985>1995	DH
	7600.200.275	AVX10X685	D 20	4.0 MAXION	1985>1995	DH
	7600.200.275	AVX10X850	IPANEMA	1.8 8V	1989>1997	AC
	7600.200.004	5PK1250	IPANEMA	1.8 8V	1989>1998	ALT
	7600.200.275	AVX10X920	IPANEMA	1.8 8V	1989>1998	ALT
	7600.200.275	AVX10X850	IPANEMA	2.0 8V	1989>1997	AC
	7600.200.275	AVX10X920	IPANEMA	2.0 8V	1989>1998	ALT
	7600.200.275	AVX10X850	KADETT	1.8 8V	1989>1997	AC
	7600.200.004	5PK1250	KADETT	1.8 8V	1989>1998	ALT
	7600.200.275	AVX10X920	KADETT	1.8 8V	1989>1998	ALT
	7600.200.275	AVX10X850	KADETT	2.0 8V	1989>1997	AC
	7600.200.275	AVX10X920	KADETT	2.0 8V	1989>1998	ALT
	7600.200.275	AVX10X855	MARAJÓ	1.0	1973>1994	ALT, BA
	7600.200.275	AVX10X850	MARAJÓ	1.0 8V	1973>05-1981	ALT, BA
	7600.200.275	AVX10X913	MARAJÓ	1.4	06-1981>1994	ALT, BA
	7600.200.275	AVX10X855	MARAJÓ	1.4	1973>1994	ALT, BA
	7600.200.275	AVX10X850	MARAJÓ	1.4 8V	1973>05-1981	ALT, BA
	7600.200.275	AVX10X913	MARAJÓ	1.6	06-1981>1994	ALT, BA
	7600.200.275	AVX10X855	MARAJÓ	1.6	1973>1994	ALT, BA
	7600.200.275	AVX10X850	MARAJÓ	1.6 8V	1973>05-1981	ALT, BA
	7600.200.275	AVX10X888	MARAJÓ	1.6 8V	1981>1994	ALT, BA
	7600.200.071	5PK940	MERIVA	1.4 8V	2006>	ALT, BA
	7600.200.022	6PK1460	MERIVA	1.4 8V	2008>	ALT, DH
	7600.200.093	5PK1746	MERIVA	1.8 16V	2002>2012	ALT, DH
	7600.200.095	5PK1813	MERIVA	1.8 16V	2002>2012	ALT, DH, AC
	7600.200.084	5PK1212	MERIVA	1.8 8V 16V	2002>2012	ALT, AC
	7600.200.071	5PK940	MONTANA	1.0 8V	2002>	ALT, BA
	7600.200.084	5PK1212	MONTANA	1.4 / 1.8 8V	2003>	ALT, AC
	7600.200.095	5PK1813	MONTANA	1.4 8V	2003>	ALT, DH, AC
	7600.200.022	6PK1460	MONTANA	1.4 8V	2003>2008	ALT, DH
	7600.200.203	5PK1460	MONTANA	1.4 8V	2009>	ALT, DH
	7600.200.204	5PK1781	MONTANA	1.4 8V	2009>	ALT, DH, AC
	7600.200.312	5PK1051 ELAST	MONTANA	1.4 8V	2016>	ALT
	7600.200.093	5PK1746	MONTANA	1.8 8V	2003>	ALT, DH
	7600.200.275	AVX10X850	MONZA	1.6 8V	1982>1986	AC
	7600.200.275	AVX10X888	MONZA	1.6 8V	1982>1986	ALT
	7600.200.275	AVX10X775	MONZA	1.6 8V	1982>1986	DH
	7600.200.275	AVX10X763	MONZA	1.6 8V	1982>1987	DH
	7600.200.027	6PK915	MONZA	1.6 8V	1982>1990	ALT, BA
	7600.200.275	AVX10X920	MONZA	1.6 8V	1990>1996	ALT
	7600.200.275	AVX10X850	MONZA	1.8 8V	1982>1986	AC
	7600.200.275	AVX10X888	MONZA	1.8 8V	1982>1986	ALT
	7600.200.275	AVX10X763	MONZA	1.8 8V	1982>1987	DH
	7600.200.004	5PK1250	MONZA	1.8 8V	1990>1996	ALT
	7600.200.275	AVX10X920	MONZA	1.8 8V	1990>1996	ALT
	7600.200.275	AVX10X850	MONZA	2.0 8V	1982>1986	AC
	7600.200.275	AVX10X763	MONZA	2.0 8V	1982>1987	DH
	7600.200.275	AVX10X920	MONZA	2.0 8V	1990>1996	ALT
	7600.200.312	5PK1051 ELAST	NOVO PRISMA	1.0 8V	2016>	ALT
	7600.200.312	5PK1051 ELAST	NOVO PRISMA	1.4 8V	2016>	ALT
	7600.200.275	AVX10X788	OMEGA	2.0 8V	09-1993>1994	DH
	7600.200.275	AVX10X800	OMEGA	2.0 8V	1992>08-1993	DH
	7600.200.275	AVX10X813	OMEGA	2.0 8V	1992>1995	AC
	7600.200.275	AVX10X775	OMEGA	2.0 8V	1994>1995	DH
	7600.200.013	6PK1725	OMEGA	2.2 8V	1996>1999	ALT, DH
	7600.200.133	6PK1875	OMEGA	2.2 8V	1996>1999	ALT
	7600.200.014	6PK2260	OMEGA	3.0 12V	1992>1994	ALT, DH, AC

VT VENTILADOR  
TURB TURBINA

PLI POLIA INTERMEDIÁRIA  
PM POLIA MOTORA  
V VOLANTE

EB EIXO BALANÇIN  
GIR VIRABREQUIM  
MT MOTOR

LEGENDAS DO CIRCUITO  
CPA COMPRESSOR DE AR  
DH DIREÇÃO HIDRÁULICA  
DPL JOGO DE 02 (DUAS) CORREIAS

BV BOMBA DE VÁCUO  
CP COMPRESSOR  
CVA COMANDO DE VÁLVULAS

BCT BOMBA CENTRÍFUGA  
BHD BOMBA HIDRÁULICA AUXILIAR  
BHP BOMBA HIDRÁULICA PRINCIPAL

ACD AR CONDICIONADO  
ALT ALTERNADOR  
BA BOMBA D'ÁGUA



## CHEVROLET

CODIGO	Nº CONTITECH	MODELO	MOTOR	ANO	CIRCUITO
7600.200.240	6PK2550	OMEGA	3.6 V6	2005>	ALT, BA, DH, AC
7600.200.127	6PK1705	OMEGA	4.1 12V	1994>2000	ALT, DH
7600.200.139	6PK1980	OMEGA	4.1 12V	1994>2000	ALT, BA, DH, AC
7600.200.256	5PK1030	ONIX	1.0 8V	2013>2015	ALT
7600.200.312	5PK1051 ELAST	ONIX	1.0 8V	2016>	ALT
7600.200.312	5PK1051 ELAST	ONIX	1.4 8V	2016>	ALT
7600.200.275	AVX10X635	OPALA	2.5 8V	1977>1981	DH
7600.200.275	AVX10X675	OPALA	2.5 8V	1982>1992	DH
7600.200.275	AVX10X685	OPALA	2.5 8V 5 CIL	1981>1992	ALT, DH
7600.200.275	AVX10X685	OPALA	3.8 12V 6 CIL	1975>1981	ALT, DH
7600.200.275	AVX10X685	OPALA	4.1 6 CIL	1975>1981	ALT, DH
7600.200.275	AVX10X675	OPALA	4.1 8V	1982>1992	DH
7600.200.300	5PK878 ELAST	PRISMA	1.0 8V	12-2008>	ALT
7600.200.313	5PK878 ELAST	PRISMA	1.0 8V	12-2008>	ALT
7600.200.022	6PK1460	PRISMA	1.0 8V	2006>2008	ALT, DH
7600.200.275	AVX10X925	PRISMA	1.0 8V	2006>2008	ALT
7600.200.071	5PK940	PRISMA	1.0 8V	2008>	ALT, BA
7600.200.094	5PK1795	PRISMA	1.0 8V	2009>	ALT, DH, AC
7600.200.256	5PK1030	PRISMA	1.0 8V	2012>2015	ALT
7600.200.313	5PK878 ELAST	PRISMA	1.4 8V	12-2008>	ALT
7600.200.084	5PK1212	PRISMA	1.4 8V	2002>2007	ALT, AC
7600.200.275	AVX10X925	PRISMA	1.4 8V	2006>2008	ALT
7600.200.275	AVX10X920	S-10	2.2 8V	1996>2004	ALT
7600.200.124	6PK1675	S10	2,4 8V	2001>	ALT
7600.200.004	5PK1250	S10	2.2 8V	1995>2000	ALT
7600.200.170	6PK1678	S10	2.4 FLEXPOWER	2007>2012	ALT, DH, AC
7600.200.310	6PK1220	S10	2.4 FLEXPOWER	2007>2012	ALT, DH
7600.200.122	6PK1653	S10	2.4 FLEXPOWER	2012>	ALT, AC
7600.200.013	6PK1725	S10	2.4 MPFI 8V	2001>2007	ALT, DH
7600.200.329	6PK1275	S10	2.4 MPFI 8V	2001>2007	ALT, DH
7600.200.016	4PK954	S10	2.5 DIESEL	1995>2002	ALT, BA (-AC)
7600.200.255	7PK1530	S10	2.5 MAXION DIESEL	1995>2002	ALT, BA, DH
7600.200.133	6PK1875	S10	2.8 MWM DIESEL	2000>2012	ALT
7600.200.134	6PK1885	S10	2.8 MWM DIESEL	2000>2012	ALT, AC
7600.200.133	6PK1875	SILVERADO	4.1 - GAS.	1997>2000	ALT
7600.200.127	6PK1705	SILVERADO	4.1 GM	1997>2000	ALT, DH
7600.200.116	6PK1515	SILVERADO	4.2 MWM	1998>2001	ALT
7600.200.134	6PK1885	SILVERADO	4.2 MWM	1998>2001	ALT, AC
7600.200.252	6PK1250	SILVERADO	4.2 MWM	1998>2001	ALT
7600.200.162	6PK1560	SONIC	1.6 16V	2011>	ALT
7600.200.094	5PK1795	SPIN	1.8 8V	2012>	ALT, DH, AC
7600.200.312	5PK1051 ELAST	SPIN	1.8 8V	2016>	ALT
7600.200.275	AVX10X788	SUPREMA	2.0 8V	09-1993>1994	DH
7600.200.275	AVX10X800	SUPREMA	2.0 8V	1992>08-1993	DH
7600.200.275	AVX10X813	SUPREMA	2.0 8V	1992>1995	AC
7600.200.275	AVX10X775	SUPREMA	2.0 8V	1994>1995	DH
7600.200.013	6PK1725	SUPREMA	2.2 8V	1996>1999	ALT, DH
7600.200.133	6PK1875	SUPREMA	2.2 8V	1996>1999	ALT
7600.200.127	6PK1705	SUPREMA	4.1 12V	1994>2000	ALT, DH
7600.200.139	6PK1980	SUPREMA	4.1 12V	1994>2000	ALT, BA, DH, AC
7600.200.008	6PK1795	TIGRA	1.6 16V	1995>	ALT, DH, AC
7600.200.162	6PK1560	TRACKER	1.8 16V	2013>	ALT
7600.200.211	4PK800	TRACKER	2.0 DIESEL (MTR PEUGEOT)	2000>2004	AC
7600.200.134	6PK1885	VECTRA	-	1997>	ALT, AC
7600.200.009	6PK1900	VECTRA	2.0 16	1994>	ALT
7600.200.124	6PK1675	VECTRA	2.0 16V	1995>2001	ALT
7600.200.013	6PK1725	VECTRA	2.0 8V	1993>2012	ALT, DH
7600.200.135	6PK1905	VECTRA	2.0 8V	2001>2002	ALT, BA, DH, AC

VT VENTILADOR  
TURB TURBINAPLI POLIA INTERMEDIÁRIA  
PM POLIA MOTORA  
V VOLANTEEB EIXO BALANÇIN  
GIR VIRABREQUIM  
MT MOTORLEGENDAS DO CIRCUITO  
CPA COMPRESSOR DE AR  
DH DIREÇÃO HIDRÁULICA  
DPL JOGO DE 02 (DUAS) CORREIASBV BOMBA DE VÁCUO  
CP COMPRESSOR  
CVA COMANDO DE VALVULASBCT BOMBA CENTRÍFUGA  
BHD BOMBA HIDRÁULICA AUXILIAR  
BHP BOMBA HIDRÁULICA PRINCIPALACD AR CONDICIONADO  
ALT ALTERNADOR  
BA BOMBA D'ÁGUA

# CORREIA MULTI V



## CHEVROLET

	CODIGO	Nº CONTITECH	MODELO	MOTOR	ANO	CIRCUITO
	7600.200.168	6PK1891	VECTRA	2.0 8V FLEX POWER	2006>2012	ALT, DH, AC
	7600.200.275	AVX10X685	VERANEIO	4.0 MAXION	>	DH
	7600.200.275	AVX10X685	VERANEIO	4.1 6 CIL	>	DH
	7600.200.275	AVX10X685	VERANEIO	4.1 6 CIL	>	DH
	7600.200.127	6PK1705	ZAFIRA	2.0 16V	2000>	ALT, DH
	7600.200.135	6PK1905	ZAFIRA	2.0 16V	2000>	ALT, BA, DH, AC
	7600.200.124	6PK1675	ZAFIRA	2.0 16V	2001>	ALT
	7600.200.134	6PK1885	ZAFIRA	2.0 8V	2004>	ALT, AC

## CHRYSLER

	CODIGO	Nº CONTITECH	MODELO	MOTOR	ANO	CIRCUITO
	7600.200.026	6PK1070	300M	2.7 V6	1998>	ALT
	7600.200.119	6PK1570	300M	2.7 V6	1998>	ALT
	7600.200.021	6PK1375	CARAVAN SE	2.4 16V	1996>	ALT
	7600.200.139	6PK1980	JEEP WRANGLER	4.0 V6	1997>2002	ALT, BA, DH, AC
	7600.200.048	4PK841	NEON	2.0 16V	1995>1998	ALT, BA
	7600.200.051	4PK 885	NEON	2.0 16V	1996>2001	GIR/ALT
	7600.200.017	4PK856	NEON	2.0 16V DOHC	1994>1998	AC
	7600.200.206	4PK1120	NEON	2.0 16V SOHC	1999>	DH (-AC)
	7600.200.017	4PK856	PT CRUISER	2.0 16V DOHC	2000>	AC
	7600.200.206	4PK1120	PT CRUISER	2.0 16V DOHC	2000>	DH (-AC)
	7600.200.053	4PK 905	STRATUS	2.0 16V SOHC / 2.4 16V	1996>2001	GIR/DH
	7600.200.021	6PK1375	STRATUS	2.4 16V	1995>2001	ALT
	7600.200.059	4PK 975	STRATUS	2.5 V624V	1999>2001	GIR/DH

## CITROËN

	CODIGO	Nº CONTITECH	MODELO	MOTOR	ANO	CIRCUITO
	7600.200.023	6PK 1670	AIRCROSS	1.6 16V	2011>	GIR/ALT/BA/DH/ACD
	7600.200.124	6PK1675	AIRCROSS	1.6 16V	2011>	ALT
	7600.200.048	4PK841	AX	1.9	1993>1995	ALT, BA
	7600.200.004	5PK1250	BERLINGO	1.1 TU1M	1996>	ALT
	7600.200.017	4PK856	BERLINGO	1.1 TU1M	1996>	AC
	7600.200.162	6PK1560	BERLINGO	1.6 16V	2005>2007	ALT
	7600.200.123	6PK1660	BERLINGO	1.8	1997>2000	ALT
	7600.200.102	6PK1078	BERLINGO	1.8 8V	1998>2003	ALT
	7600.200.275	AVX10X800	BX	1.9	1993>	BL
	7600.200.275	AVX10X650	BX	1.9 16V	1988>1993	ALT
	7600.200.275	AVX10X775	BX TRS	1.5	1982>1983	DH
	7600.200.275	AVX10X800	BX TRS	1.5	1983>1993	DH
	7600.200.275	AVX10X775	BX TRS	1.6	1982>1983	DH
	7600.200.275	AVX10X800	BX TRS	1.6	1983>1993	DH
	7600.200.172	6PK1049	C3	1.4 8V	2005>	ALT
	7600.200.107	6PK1153	C4	1.6 16V	2008>	ALT, AC
	7600.200.127	6PK1705	C4	2.0 16V	2008>	ALT, DH
	7600.200.175	6PK1000	C4	2.0 16V	2008>	AC
	7600.200.127	6PK1705	C5	2.0 16V	2001>2012	ALT, DH
	7600.200.175	6PK1000	C5	2.0 16V	2004>	AC
	7600.200.127	6PK1705	C8	2.0 16V	2003>2005	ALT, DH
	7600.200.175	6PK1000	C8	2.0 16V	2004>	AC
	7600.200.275	AVX10X775	EVASION	1.5	1982>1983	DH
	7600.200.275	AVX10X800	EVASION	1.5	1983>1993	DH
	7600.200.275	AVX10X775	EVASION	1.6	1982>1983	DH
	7600.200.275	AVX10X800	EVASION	1.6	1983>1993	DH
	7600.200.175	6PK1000	GRAN PICASSO	2.0 16V	2007>	AC
	7600.200.307	4PK903 ELAST	JUMPER	2.3 16V	2010>	ACD
	7600.200.003	5PK1105	JUMPER	2.8 HDI	2006>	DH
	7600.200.027	6PK915	JUMPER	2.8 TD	1999>2005	ALT, BA
	7600.200.119	6PK1570	PICASSO	1.6 16V	2005>2012	ALT

VT VENTILADOR TURBINEIRA  
 PLI POLIA INTERMEDIÁRIA  
 PM POLIA MOTORA  
 V VOLANTE  
 EB EIXO BALANÇIN  
 GIR VIRABREQUIM  
 MT MOTOR  
 LEGENDAS DO CIRCUITO  
 CPA COMPRESSOR DE AR  
 DH DIREÇÃO HIDRÁULICA  
 DPL JOGO DE 02 (DUAS) CORREIAS  
 BV BOMBA DE VÁCUO  
 CP COMPRESSOR  
 CVA COMANDO DE VÁLVULAS  
 BCT BOMBA CENTRÍFUGA  
 BHD BOMBA HIDRÁULICA AUXILIAR  
 BHP BOMBA HIDRÁULICA PRINCIPAL  
 ACD AR CONDICIONADO  
 ALT ALTERNADOR  
 BA BOMBA D'ÁGUA



## CITROËN

CODIGO	Nº CONTITECH	MODELO	MOTOR	ANO	CIRCUITO
7600.200.013	6PK1725	PICASSO	2.0 16V	2001>2011	ALT, DH
7600.200.175	6PK1000	PICASSO	2.0 16V	2007>	AC
7600.200.123	6PK1660	XANTIA	1.6	1993>2001	ALT
7600.200.122	6PK1653	XANTIA	2.0 16V	1994>2001	ALT, AC
7600.200.165	6PK1200	XANTIA	2.0 16V	1995>2001	ALT
7600.200.323	6PK1623	XANTIA	3.0 V6	1996>2001	ALT, BA, DH, AC
7600.200.123	6PK1660	XM	2.0 16	1995>	ALT
7600.200.065	5PK 847	XM	3.0 V6	1993>1995	GIR/ALT S/ACD
7600.200.323	6PK1623	XM	3.0 V6	1997>2000	ALT, BA, DH, AC
7600.200.004	5PK1250	XSARA	1.6 - TU5JP	1997>	ALT
7600.200.162	6PK1560	XSARA	1.6 16V	2000>2008	ALT
7600.200.119	6PK1570	XSARA	1.6 16V	2001>2006	ALT
7600.200.026	6PK1070	XSARA	1.6 8V	1997>2000	ALT
7600.200.017	4PK856	XSARA	1.6 TU5JP	1997>	AC
7600.200.123	6PK1660	XSARA	1.8 16V	1997>2000	ALT
7600.200.102	6PK1078	XSARA	1.8 16V	1998>2001	ALT
7600.200.013	6PK1725	XSARA	2.0 16V	2000>	ALT, DH
7600.200.165	6PK1200	XSARA	2.0 16V	2000>	ALT
7600.200.275	AVX10X775	XSARA BREAK	1.6	1982>1983	DH
7600.200.275	AVX10X800	XSARA BREAK	1.6	1984>1993	DH
7600.200.162	6PK1560	XSARA BREAK	1.6 16V	2000>2008	ALT
7600.200.123	6PK1660	XSARA BREAK	1.8 8V	1997>2000	ALT
7600.200.275	AVX10X800	XSARA BREAK	1.9	1984>1993	DH
7600.200.013	6PK1725	XSARA BREAK	2.0 16V	2000>	ALT, DH
7600.200.165	6PK1200	XSARA BREAK	2.0 16V	2000>	ALT
7600.200.013	6PK1725	XSARA PICASSO	2.0 16V	2001>	ALT, DH

VT VENTILADOR  
TURB TURBINAPLI POLIA INTERMEDIÁRIA  
PW POLIA MOTORA  
V VOLANTEEB EIXO BALANÇIN  
GIR VIRABREQUIM  
MT MOTORLEGENDAS DO CIRCUITO  
CPA COMPRESSOR DE AR  
DH DIREÇÃO HIDRÁULICA  
DPL JOGO DE 02 (DUAS) CORREIAS

## DAIHATSU

CODIGO	Nº CONTITECH	MODELO	MOTOR	ANO	CIRCUITO
7600.200.041	4PK775	APPLAUSE	1.6 16V	1994>1997	ALT (-AC)
7600.200.275	AVX10X865	CUORE	0.8 6V	1994>1995	ALT
7600.200.073	5PK970	FEROZA	1.6 16V	1994>1996	ALT
7600.200.275	AVX10X800	FEROZA	1.6 16V	1994>1998	DH
7600.200.041	4PK775	GRAN MOVE	1.5 16V	1998>2001	ALT (-AC)
7600.200.251	4PK1015	TERIOS	1.3 16V	1997>1999	DH
7600.200.041	4PK775	TERIOS	1.3 16V	1998>2001	ALT (-AC)

BOMBA DE VÁCUO  
BV COMPRESSOR  
CPV COMANDO DE VALVULASBCT BOMBA CENTRÍFUGA  
BHD BOMBA HIDRÁULICA AUXILIAR  
BHP BOMBA HIDRÁULICA PRINCIPALACD AR CONDICIONADO  
ALT ALTERNADOR  
BA BOMBA D'ÁGUA

## FIAT

CODIGO	Nº CONTITECH	MODELO	MOTOR	ANO	CIRCUITO
7600.200.071	5PK940	BRAVA	1.6 16V	1999>	ALT, BA
7600.200.058	4PK962	BRAVA	1.6 16V	1999>2002	DH
7600.200.201	3PK670	BRAVA	1.6 16V	1999>2002	DH
7600.200.172	6PK1049	BRAVO	1.8 16V	2011>	ALT
7600.200.275	AVX10X725	COMPACT TI	1.9 16V	1994>	DH
7600.200.034	3PK905	DOBLÒ	1.3 16V	2001>	DH
7600.200.163	5PK1175	DOBLÒ	1.3 16V	2001>	ALT (+AC)
7600.200.038	4PK673	DOBLÒ	1.3 16V	2001>2007	ALT (-AC)
7600.200.082	5PK1167	DOBLÒ	1.4 8V FIRE	2005>2013	AC
7600.200.018	3PK675	DOBLÒ	1.6 16V	1999>2003	DH
7600.200.048	4PK841	DOBLÒ	1.6 16V	1999>2003	ALT, BA
7600.200.071	5PK940	DOBLÒ	1.6 16V	2002>	ALT, BA
7600.200.093	5PK1746	DOBLÒ	1.8 8V	2003>	ALT, DH
7600.200.092	5PK1725	DOBLÒ	1.8 8V	2003>2010	ALT, DH
7600.200.095	5PK1813	DOBLÒ	1.8 8V	2003>2010	ALT, DH, AC
7600.200.307	4PK903 ELAST	DUCATO	2.3 16V	2010>	ACD
7600.200.003	5PK1105	DUCATO	2.5 DIESEL	1994>2001	DH
7600.200.334	6PK905	DUCATO	2.5 DIESEL	1997>2001	ALT, BA
7600.200.027	6PK915	DUCATO	2.8 TURBO DIESEL	1998>2000	ALT, BA



## FIAT

	CODIGO	Nº CONTITECH	MODELO	MOTOR	ANO	CIRCUITO	
VT VENTILADOR TURBINEIRA	7600.200.275	AVX10X700	DUCATO	2.8 Diesel	1998>	DH	
	7600.200.062	4PK1145	DUNA	1.0 8V	1995>2000	ALT, BA (+AC)	
	7600.200.019	4PK760	DUNA	1.5 8V	1995>1997	DH	
	7600.200.275	AVX10X875	ELBA	1.5 8V	1990>1994	ALT, BA	
	7600.200.275	AVX10X685	ELBA	1.5 8V	1990>1994	ALT, BA (+AC)	
	7600.200.062	4PK1145	ELBA	1.5 8V	1993>1994	ALT, BA (+AC)	
	7600.200.074	5PK990	ELBA	1.5 8V	1994>1995	ALT, BA sem AC	
	7600.200.019	4PK760	ELBA	1.5 8V	1995>1997	DH	
	7600.200.275	AVX10X685	ELBA	1.6 8V	1990>1994	ALT, BA (+AC)	
	7600.200.275	AVX10X875	ELBA	1.6 8V	1990>1997	ALT, BA	
PLI POLIA INTERMEDIÁRIA PM POLIA MOTORA V VOLANTE	7600.200.275	AVX10X950	ELBA	1.6 8V	1995>1997	DH	
	7600.200.002	5PK1010	FIORINO	1.0 8V	1995>1996	ALT	
	7600.200.034	3PK905	FIORINO	1.3 16V FIRE	2002>	DH	
	7600.200.038	4PK673	FIORINO	1.3 8V FIRE	2002>	ALT (-AC)	
	7600.200.082	5PK1167	FIORINO	1.3 8V FIRE	2004>	AC	
	7600.200.275	AVX10X875	FIORINO	1.5 8V	1990>1994	ALT, BA	
	7600.200.275	AVX10X685	FIORINO	1.5 8V	1990>1994	ALT, BA (+AC)	
	7600.200.074	5PK990	FIORINO	1.5 8V	1994>1995	ALT, BA sem AC	
	7600.200.112	6PK1390	FIORINO	1.5 8V	1997>2003	ALT, BA, DH	
	7600.200.275	AVX10X685	FIORINO	1.6 8V	1990>1994	ALT, BA (+AC)	
EB EIXO BALANÇIN GIR VIRABREQUIM MT MOTOR	7600.200.275	AVX10X875	FIORINO	1.6 8V	1990>1997	ALT, BA	
	7600.200.275	AVX10X950	FIORINO	1.6 8V	1995>1997	DH	
	7600.200.034	3PK905	GRAND SIENA	1.4 8V	2012>	DH	
	7600.200.038	4PK673	GRAND SIENA	1.4 8V	2012>	ALT (-AC)	
	7600.200.082	5PK1167	IDEA	1.4 8V FIRE	2004>	AC	
	7600.200.034	3PK905	IDEA	1.4 8V FIRE	2006>	DH	
	7600.200.038	4PK673	IDEA	1.4 8V FIRE	2006>	ALT (-AC)	
	7600.200.093	5PK1746	IDEA	1.8 8V	2005>2011	ALT, DH	
	7600.200.095	5PK1813	IDEA	1.8 8V	2005>2011	ALT, DH, AC	
	7600.200.071	5PK940	IDEA	1.8 8V	2006>	ALT, BA	
LEGENDAS DO CIRCUITO CPA COMPRESSOR DE AR DH DIREÇÃO HIDRÁULICA DPL JOGO DE 02 (DUAS) CORREIAS	7600.200.112	6PK1390	LINEA	1.8 16V ETORQ	2011>	ALT, BA, DH	
	7600.200.331	3PK703	LINEA	1.9 16V	2008>2011	BA, DH	
	7600.200.018	3PK675	MAREA	1.6 16V	2005>2007	DH	
	7600.200.058	4PK962	MAREA	1.6 16V	2006>	DH	
	7600.200.071	5PK940	MAREA	1.6 16V	2006>	ALT, BA	
	7600.200.201	3PK670	MAREA	1.6 16V	2006>	DH	
	7600.200.058	4PK962	MAREA	1.6 16V WEEKEND	2006>	DH	
	7600.200.071	5PK940	MAREA	1.6 16V WEEKEND	2006>	ALT, BA	
	7600.200.201	3PK670	MAREA	1.6 16V WEEKEND	2006>	DH	
	7600.200.172	6PK1049	MAREA	1.8 16V	1998>	ALT	
BV BOMBA DE VÁCUO CP COMPRESSOR CVA COMANDO DE VÁLVULAS	7600.200.172	6PK1049	MAREA	1.8 16V WEEKEND	1998>	ALT	
	7600.200.105	6PK1138	MAREA	2.0 20V	1998>2006	DH	
	7600.200.199	6DPK1225	MAREA	2.0 20V	1998>2006	ALT, AC	
	7600.200.105	6PK1138	MAREA	2.0 20V WEEKEND	1998>2006	DH	
	7600.200.199	6DPK1225	MAREA	2.0 20V WEEKEND	1999>2001	ALT, AC	
	7600.200.034	3PK905	PALIO	1.0 16V FIRE	2000>	DH	
	7600.200.038	4PK673	PALIO	1.0 16V FIRE	2000>	ALT (-AC)	
	7600.200.083	5PK1190	PALIO	1.0 16V FIRE	2000>	ALT, AC	
	7600.200.083	5PK1190	PALIO	1.0 16V FIRE WEEKEND	2000>	ALT, AC	
	7600.200.034	3PK905	PALIO	1.0 16V FIRE WEEKEND	2000>2003	DH	
BCT BOMBA CENTRÍFUGA BHD BOMBA HIDRÁULICA AUXILIAR BHP BOMBA HIDRÁULICA PRINCIPAL	7600.200.038	4PK673	PALIO	1.0 16V FIRE WEEKEND	2000>2003	ALT (-AC)	
	7600.200.003	5PK1105	PALIO	1.0 8V	1996>08-1997	DH	
	7600.200.103	6PK1105	PALIO	1.0 8V	1997>2000	ALT, BA	
	7600.200.104	6PK1130	PALIO	1.0 8V	1997>2000	ALT, DH	
	7600.200.210	4PK754	PALIO	1.0 8V	1997>2000	ALT	
	7600.200.082	5PK1167	PALIO	1.0 8V EVO	2011>	AC	
	7600.200.163	5PK1175	PALIO	1.0 8V FIRE	2003>	ALT (+AC)	
	7600.200.082	5PK1167	PALIO	1.0 8V FIRE	2005>	AC	
	ACD AR CONDICIONADO ALT ALTERNADOR BA BOMBA D'ÁGUA	7600.200.082	5PK1167	PALIO	1.0 8V FIRE	2005>	AC





## FIAT

CODIGO	Nº CONTITECH	MODELO	MOTOR	ANO	CIRCUITO
7600.200.082	5PK1167	PALIO	1.0 8V FIRE WEEKEND	2004>	AC
7600.200.112	6PK1390	PALIO	1.0 8V MPI	1996>2000	ALT, BA, DH
7600.200.112	6PK1390	PALIO	1.0 8V WEEKEND	1996>2000	ALT, BA, DH
7600.200.210	4PK754	PALIO	1.0 8V WEEKEND	1997>2000	ALT
7600.200.003	5PK1105	PALIO	1.5 8V WEEKEND	1996>1997	DH
7600.200.041	4PK775	PALIO	1.5 8V WEEKEND	1996>2004	ALT (-AC)
7600.200.103	6PK1105	PALIO	1.5 8V WEEKEND	1997>	ALT, BA
7600.200.017	4PK856	PALIO	1.6 16V	1996>	AC
7600.200.201	3PK670	PALIO	1.6 16V	1996>	DH
7600.200.001	5PK955	PALIO	1.6 16V	1996>2002	DH
7600.200.071	5PK940	PALIO	1.6 16V	2003>	ALT, BA
7600.200.112	6PK1390	PALIO	1.6 16V ETORQ	2010>	ALT, BA, DH
7600.200.017	4PK856	PALIO	1.6 16V WEEKEND	1996>	AC
7600.200.201	3PK670	PALIO	1.6 16V WEEKEND	1996>	DH
7600.200.001	5PK955	PALIO	1.6 16V WEEKEND	1996>2002	DH
7600.200.071	5PK940	PALIO	1.6 16V WEEKEND	2003>	ALT, BA
7600.200.058	4PK962	PALIO	1.6 8V	1997>	DH
7600.200.275	AVX10X685	PALIO	1.6 8V	1997>	ALT, BA (+AC)
7600.200.058	4PK962	PALIO	1.6 8V WEEKEND	1997>	DH
7600.200.084	5PK1212	PALIO	1.8 8V	2002>2010	ALT, AC
7600.200.092	5PK1725	PALIO	1.8 8V	2002>2010	ALT, DH
7600.200.094	5PK1795	PALIO	1.8 8V	2002>2010	ALT, DH, AC
7600.200.084	5PK1212	PALIO	1.8 8V WEEKEND	2002>2010	ALT, AC
7600.200.092	5PK1725	PALIO	1.8 8V WEEKEND	2002>2010	ALT, DH
7600.200.094	5PK1795	PALIO	1.8 8V WEEKEND	2002>2010	ALT, DH, AC
7600.200.275	AVX10X685	PALIO WEEKEND	1.6 8V	1997>	ALT, BA (+AC)
7600.200.074	5PK990	PREMIO	1.5 8V	1994>1995	ALT, BA sem AC
7600.200.019	4PK760	PREMIO	1.5 8V	1995>1997	DH
7600.200.275	AVX10X560	PRÊMIO	1.5 8V	1985>1989	DH
7600.200.275	AVX10X875	PRÊMIO	1.5 8V	1990>1994	ALT, BA
7600.200.275	AVX10X685	PRÊMIO	1.5 8V	1990>1994	ALT, BA (+AC)
7600.200.275	AVX10X685	PRÊMIO	1.6 8V	1990>1994	ALT, BA (+AC)
7600.200.275	AVX10X875	PRÊMIO	1.6 8V	1990>1997	ALT, BA
7600.200.275	AVX10X950	PRÊMIO	1.6 8V	1995>1997	DH
7600.200.034	3PK905	PUNTO	1.4 8V FIRE	2008>	DH
7600.200.038	4PK673	PUNTO	1.4 8V FIRE	2008>	ALT (-AC)
7600.200.082	5PK1167	PUNTO	1.4 8V FIRE	2008>	AC
7600.200.305	6PK1360	PUNTO	1.6 16V ETORQ	2011>	ALT, AC
7600.200.092	5PK1725	PUNTO	1.8 8V	2007>2010	ALT, DH
7600.200.095	5PK1813	PUNTO	1.8 8V	2007>2010	ALT, DH, AC
7600.200.071	5PK940	PUNTO	1.8 8V	2008>	ALT, BA
7600.200.034	3PK905	SIENA	1.0 16V FIRE	2000>2003	DH
7600.200.038	4PK673	SIENA	1.0 16V FIRE	2000>2003	ALT (-AC)
7600.200.083	5PK1190	SIENA	1.0 16V FIRE	2000>2003	ALT, AC
7600.200.003	5PK1105	SIENA	1.0 8V	1996>1997	DH
7600.200.112	6PK1390	SIENA	1.0 8V	1996>2000	ALT, BA, DH
7600.200.104	6PK1130	SIENA	1.0 8V	1997>2000	ALT, DH
7600.200.210	4PK754	SIENA	1.0 8V	1997>2000	ALT
7600.200.163	5PK1175	SIENA	1.0 8V EVO	2010>	ALT (+AC)
7600.200.082	5PK1167	SIENA	1.0 8V FIRE	2004>	AC
7600.200.041	4PK775	SIENA	1.5 8V	1996>	ALT (-AC)
7600.200.103	6PK1105	SIENA	1.5 8V	1997>	ALT, BA
7600.200.017	4PK856	SIENA	1.6 16V	1996>	AC
7600.200.201	3PK670	SIENA	1.6 16V	1996>	DH
7600.200.001	5PK955	SIENA	1.6 16V	1996>2002	DH
7600.200.071	5PK940	SIENA	1.6 16V	2003>	ALT, BA
7600.200.058	4PK962	SIENA	1.6 8V	1997>	DH
7600.200.275	AVX10X685	SIENA	1.6 8V	1997>	ALT, BA (+AC)

VT VENTILADOR  
TURB TURBINAPLI POLIA INTERMEDIÁRIA  
PM POLIA MOTORA  
V VOLANTEEB EIXO BALANÇIN  
GIR VIRABREQUIM  
MT MOTORLEGENDAS DO CIRCUITO  
CPA COMPRESSOR DE AR  
DH DIREÇÃO HIDRÁULICA  
DPL JOGO DE 02 (DUAS) CORREIASBV BOMBA DE VÁCUO  
CP COMPRESSOR  
CVA COMANDO DE VALVULASBCT BOMBA CENTRÍFUGA  
BHD BOMBA HIDRÁULICA AUXILIAR  
BHP BOMBA HIDRÁULICA PRINCIPALACD AR CONDICIONADO  
ALT ALTERNADOR  
BA BOMBA D'ÁGUA



## FIAT

	CODIGO	Nº CONTITECH	MODELO	MOTOR	ANO	CIRCUITO	
VT VENTILADOR TURB TURBINA	7600.200.084	5PK1212	SIENA	1.8 8V	2002>2010	ALT, AC	
	7600.200.092	5PK1725	SIENA	1.8 8V	2002>2010	ALT, DH	
	7600.200.094	5PK1795	SIENA	1.8 8V	2002>2010	ALT, DH, AC	
	7600.200.071	5PK940	STILO	1.8 16V	2002>	ALT, BA	
	7600.200.084	5PK1212	STILO	1.8 16V	2002>2006	ALT, AC	
	7600.200.093	5PK1746	STILO	1.8 8V	2002>	ALT, DH	
	7600.200.095	5PK1813	STILO	1.8 8V	2002>2010	ALT, DH, AC	
	7600.200.105	6PK1138	STILO	2.4 20V	2002>2006	DH	
	7600.200.107	6PK1153	STILO	2.4 20V	2002>2006	ALT, AC	
	7600.200.199	6DPK1225	STILO	2.4 20V	2002>2006	ALT, AC	
PLI POLIA INTERMEDIÁRIA PM POLIA MOTORA V VOLANTE	7600.200.034	3PK905	STRADA	1.3 8V FIRE	2002>	DH	
	7600.200.038	4PK673	STRADA	1.3 8V FIRE	2002>	ALT (-AC)	
	7600.200.083	5PK1190	STRADA	1.3 8V FIRE	2002>2003	ALT, AC	
	7600.200.082	5PK1167	STRADA	1.3 8V FIRE	2004>	AC	
	7600.200.003	5PK1105	STRADA	1.5 8V	1996>1997	DH	
	7600.200.103	6PK1105	STRADA	1.5 8V	1997>2003	ALT, BA	
	7600.200.041	4PK775	STRADA	1.5 8V	1998>2003	ALT (-AC)	
	7600.200.112	6PK1390	STRADA	1.5 8V	1998>2003	ALT, BA, DH	
	7600.200.017	4PK856	STRADA	1.6 16V	1996>	AC	
	7600.200.201	3PK670	STRADA	1.6 16V	1996>	DH	
EB EIXO BALANÇIN GIR VIRABREQUIM MT MOTOR	7600.200.001	5PK955	STRADA	1.6 16V	1996>2003	DH	
	7600.200.071	5PK940	STRADA	1.6 16V	2003>	ALT, BA	
	7600.200.305	6PK1360	STRADA	1.6 16V ETORQ	2011>	ALT, AC	
	7600.200.058	4PK962	STRADA	1.6 8V	1997>	DH	
	7600.200.275	AVX10X685	STRADA	1.6 8V	1997>	ALT, BA (+AC)	
	7600.200.084	5PK1212	STRADA	1.8 8V	2002>2010	ALT, AC	
	7600.200.092	5PK1725	STRADA	1.8 8V	2002>2010	ALT, DH	
	7600.200.095	5PK1813	STRADA	1.8 8V	2002>2010	ALT, DH, AC	
	7600.200.012	3PK 775	TEMPRA	2.0 (TURBO,STILE)	1992>02/1994	GIR/ACD	
	7600.200.041	4PK775	TEMPRA	2.0 / 2.0 16V	1994>1998	ALT (-AC)	
LEGENDAS DO CIRCUITO CPA COMPRESSOR DE AR DH DIREÇÃO HIDRÁULICA DPL JOGO DE 02 (DUAS) CORREIAS	7600.200.016	4PK954	TEMPRA	2.0 16V	1993>1998	ALT, BA (-AC)	
	7600.200.059	4PK 975	TEMPRA	2.0 16V	1993>1998	GIR/ALT/BA COM ACD	
	7600.200.012	3PK 775	TEMPRA	2.0 16V (TURBO,STILE)	1992>02/1994	GIR/ACD	
	7600.200.059	4PK 975	TEMPRA	2.0 8V	1992>1998	GIR/ALT/BA COM ACD	
	7600.200.275	AVX10X910	TEMPRA	2.0 8V	1992>1998	DH (+AC)	
	7600.200.025	5PK962	TIPO	1.6 8V	1993>1997	ALT, BA (+AC)	
	7600.200.070	5PK 925	TIPO	1.6 8V	1993>1997	GIR/ALT/BA SEM ACD	
	7600.200.071	5PK940	TIPO	1.6 8V	1993>1997	ALT, BA	
	7600.200.275	AVX10X685	TIPO	1.6 8V	1993>1997	ALT, BA (+AC)	
	7600.200.062	4PK1145	UNO	1.0 8V	1994>	ALT, BA (+AC)	
BV BOMBA DE VÁCUO CP COMPRESSOR CVA COMANDO DE VÁLVULAS	7600.200.002	5PK1010	UNO	1.0 8V	1996>2001	ALT	
	7600.200.034	3PK905	UNO	1.0 8V EVO	2010>	DH	
	7600.200.038	4PK673	UNO	1.0 8V EVO	2010>	ALT (-AC)	
	7600.200.163	5PK1175	UNO	1.0 8V EVO	2010>	ALT (+AC)	
	7600.200.083	5PK1190	UNO	1.0 8V FIRE	2001>	ALT, AC	
	7600.200.059	4PK 975	UNO	1.0 8V FIRE	2001>2005	GIR/ALT/ BA	
	7600.200.038	4PK673	UNO	1.0 8V FIRE	2006>	ALT (-AC)	
	7600.200.034	3PK905	UNO	1.0 8V FIRE	2010>	DH	
	7600.200.082	5PK1167	UNO	1.0 8V FIRE	2011>	AC	
	7600.200.034	3PK905	UNO	1.3 8V FIRE FURGÃO	2006>	DH	
BCT BOMBA CENTRÍFUGA BHD BOMBA HIDRÁULICA AUXILIAR BHP BOMBA HIDRÁULICA PRINCIPAL	7600.200.038	4PK673	UNO	1.3 8V FIRE FURGÃO	2006>	ALT (-AC)	
	7600.200.082	5PK1167	UNO	1.3 8V FIRE FURGÃO	2006>	AC	
	7600.200.275	AVX10X750	UNO	1.4 8V	1994>1996	BA, DH	
	7600.200.275	AVX10X725	UNO	1.4 8V Turbo	1994>1996	DH	
	7600.200.275	AVX10X875	UNO	1.5 8V	1990>1994	ALT, BA	
	7600.200.275	AVX10X685	UNO	1.5 8V	1990>1994	ALT, BA (+AC)	
	7600.200.074	5PK990	UNO	1.5 8V	1994>1995	ALT, BA sem AC	
	7600.200.112	6PK1390	UNO	1.5 8V	1997>2005	ALT, BA, DH	
	ACD AR CONDICIONADO ALT ALTERNADOR BA BOMBA D'ÁGUA						



## FIAT

CODIGO	Nº CONTITECH	MODELO	MOTOR	ANO	CIRCUITO
7600.200.275	AVX10X685	UNO	1.6 8V	1990>1994	ALT, BA (+AC)
7600.200.275	AVX10X875	UNO	1.6 8V	1990>1997	ALT, BA
7600.200.019	4PK760	UNO	1.6 8V	1995>1997	DH
7600.200.275	AVX10X950	UNO	1.6 8V	1995>1997	DH

## FORD

CODIGO	Nº CONTITECH	MODELO	MOTOR	ANO	CIRCUITO
7600.200.275	AVX10X710	BELINA	1.6 8V CHT	1983>1986	DH
7600.200.275	AVX10X730	BELINA	1.6 8V CHT	1983>1986	DH
7600.200.275	AVX10X940	BELINA	1.8 8V	1989>1993	ALT, BA (+AC)
7600.200.275	AVX10X763	BELINA	1.8 8V AP	1989>	DH
7600.200.275	AVX10X710	CORCEL	1.6 8V CHT	1983>1986	DH
7600.200.275	AVX10X730	CORCEL	1.6 8V CHT	1983>1986	DH
7600.200.275	AVX10X940	CORCEL	1.8 8V	1989>1993	ALT, BA (+AC)
7600.200.275	AVX10X763	CORCEL	1.8 8V AP	1989>	DH
7600.200.005	6PK861	COURIER	1.0 8V ENDURA	1996>08-1999	ALT, BA
7600.200.135	6PK1905	COURIER	1.0 8V ENDURA	1996>1998	ALT, BA, DH, AC
7600.200.127	6PK1705	COURIER	1.0 8V ZETEC ROCAM	1999>2014	ALT, DH
7600.200.140	6PK2050	COURIER	1.0/ 1.6 8V ZETEC ROCAM	1999>2014	ALT, DH, AC
7600.200.275	AVX10X790	COURIER	1.3 8V	1993>1997	ALT, BA
7600.200.049	4PK860	COURIER	1.3 8V ENDURA	1994>1996	AC
7600.200.007	6PK1741	COURIER	1.3 8V ENDURA	1997>	ALT, DH
7600.200.022	6PK1460	COURIER	1.3 8V ENDURA	1997>	ALT, DH
7600.200.129	6PK1755	COURIER	1.4 16V ZETEC	1996>1999	ALT, BA, DH (- AC)
7600.200.137	6PK1930	COURIER	1.4 16V ZETEC	1997>2000	ALT, DH, AC
7600.200.142	6PK2100	COURIER	1.6 8V ZETEC ROCAM	1999>2014	ALT, BA, DH, AC
7600.200.172	6PK1049	COURIER	1.6 8V ZETEC ROCAM	1999>2014	ALT
7600.200.237	6PK2175	COURIER	1.6 8V ZETEC ROCAM	1999>2014	ALT, AC
7600.200.275	AVX10X940	DEL REY	1.8 8V	1990>1993	ALT, BA (+AC)
7600.200.275	AVX10X763	DEL REY	1.8 8V AP	1989>	DH
7600.200.234	6PK2140	ECOSPORT	1.0 8V SUPERCHARGER	2003>2005	ALT, BA, DH, AC
7600.200.127	6PK1705	ECOSPORT	1.0 8V ZETEC ROCAM / SUPERCHARGER	2003>	ALT, DH
7600.200.319	6PK1035 ELAST T1	ECOSPORT	1.6 16V	2015>	ALT, AC
7600.200.301	6PK1030 ELAST	ECOSPORT	1.6 16V SIGMA	2012>2014	ALT, ACD
7600.200.172	6PK1049	ECOSPORT	1.6 8V ZETEC ROCAM	2003>	ALT
7600.200.311	5PK705 ELAST	ECOSPORT	2.0 16V	2012>	ACD
7600.200.327	6PK1300	ECOSPORT	2.0 16V	2012>	ALT, BA, DH, AC
7600.200.145	6PK2234	ECOSPORT	2.0 16V DURATEC	2003>2012	ALT, DH, AC
7600.200.105	6PK1138	EDGE	3.5 24V V6	2009>	DH
7600.200.275	AVX10X740	ESCORT	1.6 8V AP	1992>1993	DH
7600.200.140	6PK2050	ESCORT	1.6 8V ZETEC ROCAM	1999>2002	ALT, DH, AC
7600.200.142	6PK2100	ESCORT	1.6 8V ZETEC ROCAM	1999>2002	ALT, BA, DH, AC
7600.200.172	6PK1049	ESCORT	1.6 8V ZETEC ROCAM	1999>2002	ALT
7600.200.127	6PK1705	ESCORT	1.6 8V ZETEC ROCAM	2000>	ALT, DH
7600.200.118	6PK1548	ESCORT	1.8 16V ZETEC	1997>2000	ALT
7600.200.124	6PK1675	ESCORT	1.8 16V ZETEC	1997>2000	ALT
7600.200.136	6PK1920	ESCORT	1.8 16V ZETEC	1997>2000	ALT, BA, DH, AC
7600.200.275	AVX10X940	ESCORT	1.8 8V AP	1990>1993	ALT, BA (+AC)
7600.200.275	AVX10X763	ESCORT	1.8 8V AP	1990>1993	DH
7600.200.275	AVX10X740	ESCORT	1.8 8V AP	1992>1993	DH
7600.200.275	AVX10X650	ESCORT	1.8 8V AP	1993>	ALT, BA (+AC)
7600.200.275	AVX10X850	ESCORT	1.8 8V AP	1994>1996	BA (-AC, +DH)
7600.200.275	AVX10X650	ESCORT	2.0 8V AP	1993>	ALT, BA (+AC)
7600.200.275	AVX10X850	ESCORT	2.0 8V AP	1994>1996	BA (-AC, +DH)
7600.200.144	6PK2215	EXPLORER	4.0 V6	1994>1996	ALT, BA, DH, ACD
7600.200.015	4PK1000	F-1000	2.5 DIESEL (MAXION)	1996>	AC
7600.200.142	6PK2100	F-1000	4.9 GÁS	1994>	ALT, BA, DH, AC
7600.200.275	AVX10X888	F-1000	FORD 3.6 GAS.	1989>1993	ALT, BA

CLASSIFICAÇÃO EC

LANÇAMENTO

VT VENTILADOR  
TURB TURBINAPLI POLIA INTERMEDIÁRIA  
PW POLIA MOTORA  
V VOLANTEEB EIXO BALANÇIN  
GIR VIRABREQUIM  
MT MOTORLEGENDAS DO CIRCUITO  
CPA COMPRESSOR DE AR  
DH DIREÇÃO HIDRÁULICA  
DPL JOGO DE 02 (DUAS) CORREIASBV BOMBA DE VÁCUO  
CP COMPRESSOR  
CVA COMANDO DE VALVULASBCT BOMBA CENTRÍFUGA  
BHD BOMBA HIDRÁULICA AUXILIAR  
BHP BOMBA HIDRÁULICA PRINCIPALACD AR CONDICIONADO  
ALT ALTERNADOR  
BA BOMBA D'ÁGUA



	CODIGO	Nº CONTITECH	MODELO	MOTOR	ANO	CIRCUITO	
VT VENTILADOR TURB TURBINA	7600.200.140	6PK2050	F-1000	FORD 4.9 I	1994>	ALT, DH, AC	
	7600.200.144	6PK2215	F-1000	FORD 4.9 I	1994>1999	ALT, BA, DH, ACD	
	7600.200.255	7PK1530	F-1000	MAXION HSD	1996>	ALT, BA, DH	
	7600.200.160	8PK1980	F-1000	MWM 229.4	1996>	ALT, BA, DH, AC	
	7600.200.317	8PK1385	F-1000	MWM 229.4	2004>	DIR, ALT, BA, DH	
	7600.200.136	6PK1920	F-250	4.2 TURBO DIESEL	1998>2012	ALT, BA, DH, AC	
	7600.200.154	8PK1420	F-250	CUMMINS 4BTAA 3.9L	1998>	ALT, BA, DH	
	7600.200.135	6PK1905	FIESTA	1.0 8V ENDURA	1996>1998	ALT, BA, DH, AC	
	7600.200.140	6PK2050	FIESTA	1.0 / 1.6 ZETEC ROCAM	1999>	ALT, DH, AC	
	7600.200.234	6PK2140	FIESTA	1.0 8V	2003>	ALT, BA, DH, AC	
PLI POLIA INTERMEDIÁRIA POLIA MOTORA VOLANTE	7600.200.275	AVX10X785	FIESTA	1.0 8V ENDURA	1994>1996	ALT, BA	
	7600.200.005	6PK861	FIESTA	1.0 8V ENDURA	1996>08-1999	ALT, BA	
	7600.200.213	6PK2130	FIESTA	1.0 8V SUPERCHARGER	2002>	BA, DH, AC	
	7600.200.323	6PK1623	FIESTA	1.0 8V SUPERCHARGER	2002>	ALT, BA, DH, AC	
	7600.200.127	6PK1705	FIESTA	1.0 8V ZETEC ROCAM	1999>2014	ALT, DH	
	7600.200.172	6PK1049	FIESTA	1.0 8V ZETEC ROCAM	1999>2014	ALT	
	7600.200.237	6PK2175	FIESTA	1.0 8V ZETEC ROCAM	1999>2014	ALT, AC	
	7600.200.049	4PK860	FIESTA	1.3 8V	1993>1997	AC	
	7600.200.275	AVX10X790	FIESTA	1.3 8V	1993>1997	ALT, BA	
	7600.200.275	AVX10X825	FIESTA	1.3 8V	1993>1997	BA, AC	
EB EIXO BALANÇIN GIR VIRABREQUIM MOTOR	7600.200.322	4PK825	FIESTA	1.3 8V ENDURA	1993>1997	AC	
	7600.200.275	AVX10X785	FIESTA	1.3 8V ENDURA	1994>1996	ALT, BA	
	7600.200.022	6PK1460	FIESTA	1.3 8V ENDURA	1996>08-1999	ALT, DH	
	7600.200.007	6PK1741	FIESTA	1.3 8V ENDURA	1997>	ALT, DH	
	7600.200.129	6PK1755	FIESTA	1.4 16V ZETEC	1996>1999	ALT, BA, DH (- AC)	
	7600.200.137	6PK1930	FIESTA	1.4 16V ZETEC	1996>1999	ALT, DH, AC	
	7600.200.301	6PK1030 ELAST	FIESTA	1.6 16V SIGMA	2012>	ALT, ACD	
	7600.200.319	6PK1035 ELAST T1	FIESTA	1.6 16V SIGMA	2012>2013	ALT, AC	
	7600.200.308	6PK1059 ELAST	FOCUS	1.6 16V SIGMA	2011>	ALT	
	7600.200.127	6PK1705	FOCUS	1.6 8V ZETEC ROCAM	2003>	ALT, DH	
LEGENDAS DO CIRCUITO CPA COMPRESSOR DE AR DH DIREÇÃO HIDRÁULICA DPL JOGO DE 02 (DUAS) CORREIAS	7600.200.139	6PK1980	FOCUS	1.8 16V	1998>	ALT, BA, DH, AC	
	7600.200.327	6PK1300	FOCUS	2.0 16V	2010>	ALT, BA, DH, AC	
	7600.200.105	6PK1138	FUSION	3.0 16V V6	2009>	DH	
	7600.200.022	6PK1460	KA	1.0 8V ENDURA	1996>08-1999	ALT, DH	
	7600.200.005	6PK861	KA	1.0 8V ENDURA	1997>1999	ALT, BA	
	7600.200.137	6PK1930	KA	1.0 8V ENDURA	1997>1999	ALT, DH, AC	
	7600.200.127	6PK1705	KA	1.0 8V ZETEC ROCAM	1999>	ALT, DH	
	7600.200.172	6PK1049	KA	1.0 8V ZETEC ROCAM	1999>	ALT	
	7600.200.237	6PK2175	KA	1.0 8V ZETEC ROCAM	1999>	ALT, AC	
	7600.200.142	6PK2100	KA	1.0 8V ZETEC ROCAM	1999>2006	ALT, BA, DH, AC	
BV BOMBA DE VÁCUO COMPRESSOR CVA COMANDO DE VÁLVULAS	7600.200.139	6PK1980	MONDEO	1.8 16V	05-1998>	ALT, BA, DH, AC	
	7600.200.318	6PK2115	MONDEO	1.8 16V	05-1998>	ALT, BA, DH, AC	
	7600.200.013	6PK1725	MONDEO	1.8 16V	1994>1998	ALT, DH	
	7600.200.142	6PK2100	MONDEO	2.0 16V	09-1995>04-1998	ALT, BA, DH, AC	
	7600.200.338	3PK683	MONDEO	2.5 V6	1994>1996	BA	
	7600.200.260	6PK2585	MUSTANG	4.6 V8	2005>	ALT, BA, DH, AC	
	7600.200.330	6PK1030 ELAST	NEW FIESTA	1.6 16V SIGMA	2012>	ALT, ACD	
	7600.200.330	6PK1030 ELAST	NEW RANGER	1.6 16V SIGMA	2012>2014	ALT, ACD	
	7600.200.275	AVX10X763	PAMPA	1.8 8V AP	1989>	DH	
	7600.200.142	6PK2100	RANGER	2.3 16V	2000>2012	ALT, BA, DH, AC	
BCT BOMBA CENTRÍFUGA BHD BOMBA HIDRÁULICA AUXILIAR BHP BOMBA HIDRÁULICA PRINCIPAL	7600.200.316	6PK2345	RANGER	2.5 DURATEC	2012>	ALT, BA, DH, AC	
	7600.200.212	4PK1065	RANGER	2.5 TURBO DIESEL	1998>2001	AC	
	7600.200.328	4PK1038	RANGER	2.8 TURBO DIESEL	2001>2005	ALT	
	7600.200.259	6PK2337	RANGER	3.0 16V	2004>2012	ALT, DH, AC	
	7600.200.010	6PK2272	RANGER	4.0 V6	->	ALT, BA, DH, AC	
	7600.200.144	6PK2215	RANGER	4.0 V6	1994>1996	ALT, BA, DH, ACD	
	7600.200.164	6PK2241	RANGER	4.0 V6	1997>2002	ALT, BA, DH, AC	
	7600.200.275	AVX10X975	ROYALE	1.8 8V AP	1992>1995	ALT, BA	
	ACD AR CONDICIONADO ALT ALTERNADOR BA BOMBA D'ÁGUA						

● LANÇAMENTO

● CLASSIFICAÇÃO EC



## FORD

CODIGO	Nº CONTITECH	MODELO	MOTOR	ANO	CIRCUITO
7600.200.275	AVX10X763	ROYALE	1.8 8V AP	1992>1995	DH
7600.200.275	AVX10X965	ROYALE	1.8 8V AP	1995>1996	ALT, BA
7600.200.275	AVX10X785	ROYALE	1.8 8V AP	1995>1996	DH
7600.200.007	6PK1741	ROYALE	1.8 8V AP	1996>1997	ALT, DH
7600.200.010	6PK2272	ROYALE	1.8 8V AP	1996>1997	ALT, BA, DH, AC
7600.200.275	AVX10X975	ROYALE	2.0 8V AP	1992>1995	ALT, BA
7600.200.275	AVX10X763	ROYALE	2.0 8V AP	1992>1995	DH
7600.200.275	AVX10X965	ROYALE	2.0 8V AP	1995>1996	ALT, BA
7600.200.275	AVX10X785	ROYALE	2.0 8V AP	1995>1996	DH
7600.200.275	AVX10X940	SCALA	1.8 8V	1990>1993	ALT, BA (+AC)
7600.200.275	AVX10X763	SCALA	1.8 8V AP	1989>	DH
7600.200.135	6PK1905	TAURUS	3.0 24V	1997>1998	ALT, BA, DH, AC
7600.200.275	AVX10X740	VERONA	1.6 8V AP	1992>1993	DH
7600.200.275	AVX10X940	VERONA	1.8 8V AP	1990>1993	ALT, BA (+AC)
7600.200.275	AVX10X763	VERONA	1.8 8V AP	1990>1993	DH
7600.200.275	AVX10X740	VERONA	1.8 8V AP	1992>1993	DH
7600.200.275	AVX10X650	VERONA	1.8 8V AP	1994>1996	ALT, BA (+AC)
7600.200.275	AVX10X850	VERONA	1.8 8V AP	1994>1996	BA (-AC, +DH)
7600.200.275	AVX10X650	VERONA	2.0 8V AP	1994>1996	ALT, BA (+AC)
7600.200.275	AVX10X850	VERONA	2.0 8V AP	1994>1996	BA (-AC, +DH)
7600.200.275	AVX10X975	VERSAILLES	1.8 8V	1992>1995	ALT, BA
7600.200.275	AVX10X965	VERSAILLES	1.8 8V	1995>1996	ALT, BA
7600.200.275	AVX10X785	VERSAILLES	1.8 8V	1995>1996	DH
7600.200.007	6PK1741	VERSAILLES	1.8 8V	1996>1997	ALT, DH
7600.200.010	6PK2272	VERSAILLES	1.8 8V	1996>1997	ALT, BA, DH, AC
7600.200.275	AVX10X763	VERSAILLES	1.8 8V AP	1991>1996	DH
7600.200.275	AVX10X975	VERSAILLES	2.0 8V	1992>1995	ALT, BA
7600.200.275	AVX10X965	VERSAILLES	2.0 8V	1995>1996	ALT, BA
7600.200.275	AVX10X763	VERSAILLES	2.0 8V AP	1991>1996	DH

VT VENTILADOR  
TURB TURBINAPLI POLIA INTERMEDIÁRIA  
PM POLIA MOTORA  
V VOLANTEEB EIXO BALANÇIN  
GIR VIRABREQUIM  
MT MOTORLEGENDAS DO CIRCUITO  
CPA COMPRESSOR DE AR  
DH DIREÇÃO HIDRÁULICA  
DPL JOGO DE 02 (DUAS) CORREIAS

## HONDA

CODIGO	Nº CONTITECH	MODELO	MOTOR	ANO	CIRCUITO
7600.200.001	5PK955	ACCORD	1.3 16V	1993>1996	DH
7600.200.044	4PK790	ACCORD	1.6 16V	1998>	ALT
7600.200.048	4PK841	ACCORD	1.6 16V	1998>	ALT, BA
7600.200.322	4PK825	ACCORD	1.6 16V	1998>	AC
7600.200.025	5PK962	ACCORD	1.8 16V	1996>1998	ALT, BA (+AC)
7600.200.003	5PK1105	ACCORD	1.8 VTEC SOHC	1990>1993	DH
7600.200.212	4PK1065	ACCORD	2.0 16V	1993>1998	AC
7600.200.103	6PK1105	ACCORD	2.0 16V VTEC	1998>2002	ALT, BA
7600.200.217	5PK1138	CITY	1.5 16V	2010>	ALT, BA, DH, AC
7600.200.044	4PK790	CIVIC	1.6 16V DOHC	1994>1996	ALT
7600.200.045	4PK815	CIVIC	1.6 16V DOHC	1994>1996	DH
7600.200.048	4PK841	CIVIC	1.6 16V DOHC	1997>	ALT, BA
7600.200.050	4PK875	CIVIC	1.6 VTEC DOHC	1996>2000	DH (-AC)
7600.200.041	4PK775	CIVIC	1.6 VTEC SOHC	1990>1993	ALT (-AC)
7600.200.017	4PK856	CIVIC	1.6 VTEC SOHC	1996>	AC
7600.200.211	4PK800	CIVIC	1.6 VTEC SOHC	1996>	AC
7600.200.005	6PK861	CIVIC	1.7 16V	2001>	ALT, BA
7600.200.202	6PK986	CIVIC	1.7 16V	2001>	ALT, AC
7600.200.251	4PK1015	CIVIC	1.7 16V	2001>	DH
7600.200.318	6PK2115	CIVIC	1.8 16V	2012>	ALT, BA, DH, AC
7600.200.318	6PK2115	CIVIC	1.8 16V	2012>	ALT, BA, DH, AC
7600.200.320	7PK2061	CIVIC	1.8 16V VTEC	2010>	ALT, DH, AC
7600.200.325	7PK2196	CIVIC	1.8 16V VTEC EXS	2006>2011	ALT, DH, AC
7600.200.325	7PK2196	CIVIC	1.8 16V VTEC LXS	2006>2011	ALT, DH, AC
7600.200.055	4PK925	CIVIC	1.8 VTEC DOHC	1997>2005	DH
7600.200.320	7PK2061	CIVIC	2.0 16V VTEC SI	2006>	ALT, DH, AC

BV BOMBA DE VÁCUO  
CP COMPRESSOR  
CVA COMANDO DE VALVULASBCT BOMBA CENTRÍFUGA  
BHD BOMBA HIDRÁULICA AUXILIAR  
BHP BOMBA HIDRÁULICA PRINCIPALACD AR CONDICIONADO  
ALT ALTERNADOR  
BA BOMBA D'ÁGUA



## HONDA

	CODIGO	Nº CONTITECH	MODELO	MOTOR	ANO	CIRCUITO
VT VENTILADOR TURB TURBINA	7600.200.045	4PK815	CRV	2.0 16V	1994>1998	DH
	7600.200.052	4PK894	CRV	2.0 16V	1997>2002	ALT
	7600.200.320	7PK2061	CRV	2.0 16V	2006>2011	ALT, DH, AC
	7600.200.048	4PK841	CRV	2.0 16V - B20B3/B20Z1/B20Z3	1997>2002	ALT, BA
	7600.200.217	5PK1138	FIT	1.4 8V	2004>2013	ALT, BA, DH, AC
	7600.200.318	6PK2115	HR-V	1.8 16V	2015>	ALT, BA, DH, AC
	7600.200.001	5PK955	PRELUDE	2.0 16V	1992>1996	DH
	7600.200.172	6PK1049	PRELUDE	2.2	1993>1996	ALT
	7600.200.027	6PK915	PRELUDE	2.2 VTEC	1993>1996	ALT, BA

## HYUNDAI

	CODIGO	Nº CONTITECH	MODELO	MOTOR	ANO	CIRCUITO
PLI POLIA INTERMEDIÁRIA PM POLIA MOTORA V VOLANTE	7600.200.050	4PK875	ACCENT	1.3 12V	1994>2002	DH (-AC)
	7600.200.053	4PK 905	ACCENT	1.3 12V	1994>2002	GIR/ALT
	7600.200.017	4PK856	ACCENT	1.3 12V G4EH, G4EK	06-1997>	AC
	7600.200.050	4PK875	ACCENT	1.5 12V	1994>2002	DH (-AC)
	7600.200.053	4PK 905	ACCENT	1.5 12V	1994>2002	GIR/ALT
	7600.200.038	4PK673	ATOS	1.0 12V	2000>2004	ALT (-AC)
	7600.200.041	4PK775	ATOS	1.0 12V	2000>2004	ALT (-AC)
	7600.200.239	6PK2475	AZERA	3.3 24V V6	2008>2012	VT, ALT
	7600.200.059	4PK 975	COUPE	1.6 16V	1999>	GIR/ALT
	7600.200.050	4PK875	COUPE	2.0 16V	1999>	DH (-AC)
EB EIXO BALANÇIN GIR VIRABREQUIM MT MOTOR	7600.200.017	4PK856	ELANTRA	1.5 12V, G4EK	1997>	AC
	7600.200.054	4PK 920	ELANTRA	1.6 16V	1992>1993	GIR/ACD
	7600.200.059	4PK 975	ELANTRA	1.6 16V	1992>1995	GIR/ALT
	7600.200.050	4PK875	ELANTRA	1.6 16V	1995>	DH (-AC)
	7600.200.060	4PK 990	ELANTRA	1.8 16V	1990>1995	GIR/ALT
	7600.200.060	4PK 990	ELANTRA	2.0 16V	1997>	GIR/ALT
	7600.200.116	6PK1515	ELANTRA	2.0 16V	2001>	ALT
	7600.200.053	4PK 905	EXCEL	1.3 12V	1994>	GIR/ALT
	7600.200.050	4PK875	EXCEL	1.3 12V/ 1.5 12V	1994>	DH (-AC)
	7600.200.053	4PK 905	EXCEL	1.5 12V	1994>	GIR/ALT
LEGENDAS DO CIRCUITO CPA COMPRESSOR DE AR DH DIREÇÃO HIDRÁULICA DPL JOGO DE 02 (DUAS) CORREIAS	7600.200.017	4PK856	EXCEL	1.5 12V G4EH G4EK	06-1997>	AC
	7600.200.314	5PK1345	GALLOPER	3.0 V6	1998>	ALT
	7600.200.275	AVX10X955	H-100	2.4 DIESEL	1994>1997	ALT
	7600.200.212	4PK1065	H1 STAREX	2.5 DIESEL TURBO	2000>	AC
	7600.200.004	5PK1250	HB20	1.0 12V	2012>	ALT
	7600.200.234	6PK2140	HB20	1.6 16V	2012>	ALT, BA, DH, AC
	7600.200.339	7PK1653	HR	2.5 16V	2012>	ALT, AC, DH
	7600.200.055	4PK925	HR	2.5 TCL DIESEL	2005>	DH
	7600.200.212	4PK1065	HR	2.5 TURBO DIESEL	1999>	AC
	7600.200.018	3PK675	I30	2.0 16V	2009>	DH
BV BOMBA DE VÁCUO CP COMPRESSOR CVA COMANDO DE VÁLVULAS	7600.200.052	4PK894	I30	2.0 16V	2009>	ALT
	7600.200.017	4PK856	I30	2.0 16V - CVVT	2009>	AC
	7600.200.240	6PK2550	IX35	2.0 16V	2010>	ALT, BA, DH, AC
	7600.200.260	6PK2585	IX35	2.0 16V	2012>	ALT, BA, DH, AC
	7600.200.140	6PK2050	SANTA FÉ	2.7 V6	2006>	ALT, DH, AC
	7600.200.058	4PK962	SONATA	2.0 16V	1991>1998	DH
	7600.200.127	6PK1705	SONATA	2.7 V6 24V	2002>2003	ALT, DH
	7600.200.004	5PK1250	SONATA	3.0 V6 12V	1991>1998	ALT
	7600.200.239	6PK2475	SONATA	3.3 24V V6	2005>2010	VT, ALT
	7600.200.048	4PK841	TERRACAN	2.5 TDIC 8V	2003>	ALT, BA
BCT BOMBA CENTRÍFUGA BHD BOMBA HIDRÁULICA AUXILIAR BHP BOMBA HIDRÁULICA PRINCIPAL	7600.200.018	3PK675	TUCSON	2.0 16V	2005>	DH
	7600.200.052	4PK894	TUCSON	2.0 16V	2005>	ALT
	7600.200.201	3PK670	TUCSON	2.0 16V	2005>	DH
	7600.200.338	3PK683	TUCSON	2.0 16V	2005>	BA
	7600.200.140	6PK2050	TUCSON	2.7 V6	2005>	ALT, DH, AC
	7600.200.239	6PK2475	VERACRUZ	3.8 GLS	2007>2012	VT, ALT



## IVECO

CODIGO	Nº CONTITECH	MODELO	MOTOR	ANO	CIRCUITO
7600.200.275	AVX10X925	DAILY 35.10	2.5 Diesel	1994>1996	ALT
7600.200.017	4PK856	DAILY 35.10	2.8 TDI - CVVT	2001>	AC
7600.200.275	AVX10X925	DAILY 35.10	2.8 Turbo Diesel	1994>1996	BA
7600.200.310	6PK1220	DAILY 35S14	IVECO FPT	2011>	ALT, DH
7600.200.275	AVX10X925	DAILY 40.12	2.5 DIESEL	1994>1996	ALT
7600.200.275	AVX10X850	DAILY 40.12	2.5 TDi 8V	1989>1996	AC
7600.200.310	6PK1220	DAILY 45S17	IVECO FPT	2011>	ALT, DH
7600.200.275	AVX10X850	DAILY 49.10	2.5 TDi 8V	1989>1996	AC
7600.200.275	AVX10X925	DAILY 49.10	2.5 TDi 8V	1994>1996	ALT
7600.200.275	AVX10X925	DAILY 49.12	2.5 TDi 8V	1997>1999	ALT
7600.200.275	AVX10X925	DAILY 49.12	2.5 TDi 8V	1997>2000	ALT
7600.200.017	4PK856	DAILY 49.12	2.8 TDI - CVVT	2001>	AC
7600.200.310	6PK1220	DAILY 55C17	IVECO FPT	2011>	ALT, DH
7600.200.129	6PK1755	DAILY 70C16	3.0 16V	2008>2011	ALT, BA, DH (- AC)
7600.200.129	6PK1755	DAILY 70C16 HD MASSIMO	3.0 16V	2011>2012	ALT, BA, DH (- AC)
7600.200.153	8PK1400	MA 7.5T	MWM 4.10T 4 CILS.	->	ALT, BA
7600.200.275	AVX10X910	NEW TURBO DAILY	2.8 Diesel / Turbo Diesel	1997>	ALT 85AH, BA
7600.200.017	4PK856	NEW TURBO DAILY	2.8 TD / TDI	2001>	AC
7600.200.112	6PK1390	NEW TURBO DAILY	2.8 TD / TDI	2001>	ALT, BA, DH
7600.200.305	6PK1360	NEW TURBO DAILY	2.8 TD / TDI	2001>	ALT, AC
7600.200.275	AVX10X910	NEW TURBO DAILY	2.8 Turbo Diesel	1996>	ALT, BA

## JAC

CODIGO	Nº CONTITECH	MODELO	MOTOR	ANO	CIRCUITO
7600.200.049	4PK860	J2	1.4 16V	2012>	AC
7600.200.049	4PK860	J3	1.4 16V	2011>	AC
7600.200.049	4PK860	J3 TURIN	1.4 VVT 16V	2011>	AC
7600.200.049	4PK860	J5	1.4 16V	2011>	AC
7600.200.057	4PK 945	J6	2.0 16V	2011>	ALT

## JEEP

CODIGO	Nº CONTITECH	MODELO	MOTOR	ANO	CIRCUITO
7600.200.260	6PK2585	CHEROKEE	4.0 V6	1987>1990	ALT, BA, DH, AC
7600.200.239	6PK2475	CHEROKEE	4.0 V6	1994>1995	VT, ALT
7600.200.010	6PK2272	CHEROKEE	4.6 V6	1997>	ALT, BA, DH, AC
7600.200.316	6PK2345	GRAND CHEROKEE	4.0 6 CIL	1996>	ALT, BA, DH, AC
7600.200.164	6PK2241	GRAND CHEROKEE	4.0 V6	1999>2001	ALT, BA, DH, AC
7600.200.144	6PK2215	GRAND CHEROKEE	4.7 V8	1999>	ALT, BA, DH, ACD
7600.200.139	6PK1980	WRANGLER	2.5	1996>	ALT, BA, DH, AC
7600.200.316	6PK2345	WRANGLER	2.5L 4 CIL	1996>	ALT, BA, DH, AC

## KIA

CODIGO	Nº CONTITECH	MODELO	MOTOR	ANO	CIRCUITO
7600.200.119	6PK1570	CARNIVAL	2.5 24V	1995>	ALT
7600.200.050	4PK875	CARNIVAL	2.9 TD	1999>	DH (-AC)
7600.200.017	4PK856	CERATO	1.6 16V	2007>	AC
7600.200.252	6PK1250	CERATO	1.6 16V	2010>	ALT
7600.200.234	6PK2140	CERATO	1.6 16V	2012>	ALT, BA, DH, AC
7600.200.038	4PK673	CERATO	2.0 16V	2007>	ALT (-AC)
7600.200.052	4PK894	CERATO	2.0 16V	2007>	ALT
7600.200.001	5PK955	CLARUS	2.0 16V	1996>	DH
7600.200.240	6PK2550	GRAND SPORTAGE	2.0 16V	2010>	ALT, BA, DH, AC
7600.200.212	4PK1065	K 2500	2.5 DIESEL	2008>	AC
7600.200.056	4PK940	MAGENTIS	2.0 16V	2006>	ALT
7600.200.044	4PK790	PICANTO	1.0 12V	2006>	ALT
7600.200.050	4PK875	PICANTO	1.0 12V	2006>	DH (-AC)
7600.200.210	4PK754	PICANTO	1.0 12V	2006>	ALT
7600.200.038	4PK673	PICANTO	1.1 12 V	2004>	ALT (-AC)

# CORREIA MULTI V



## KIA

CODIGO	Nº CONTITECH	MODELO	MOTOR	ANO	CIRCUITO
7600.200.251	4PK1015	SEPHIA	1.5 16V	1994>2000	DH
7600.200.050	4PK875	SEPHIA	1.5 16V	1996>	DH (-AC)
7600.200.251	4PK1015	SHUMA	1.5 16V	1994>2000	DH
7600.200.328	4PK1038	SORENTO	3.5 24V	2004>2008	ALT
7600.200.239	6PK2475	SORENTO	3.8 24V	2008>	VT, ALT
7600.200.252	6PK1250	SOUL	1.6 16V	2010>	ALT
7600.200.055	4PK925	SPORTAGE	2.0 16V	1994>2003	DH
7600.200.017	4PK856	SPORTAGE	2.0 16V	2004>	AC
7600.200.018	3PK675	SPORTAGE	2.0 16V	2004>2010	DH
7600.200.240	6PK2550	SPORTAGE	2.0 16V	2010>	ALT, BA, DH, AC

## LADA

CODIGO	Nº CONTITECH	MODELO	MOTOR	ANO	CIRCUITO
7600.200.275	AVX10X935	LAIKA	-	>	ALT, BA
7600.200.275	AVX10X935	NIVA	-	>	ALT, BA
7600.200.275	AVX10X935	SAMARA	1.3 8V	>	ALT, BA
7600.200.275	AVX10X935	SAMARA	1.5 8V	>	ALT, BA

## LAND ROVER

CODIGO	Nº CONTITECH	MODELO	MOTOR	ANO	CIRCUITO
7600.200.017	4PK856	DEFENDER 110	2.5 DIESEL	1996>	AC
7600.200.017	4PK856	DEFENDER 90	2.5 DIESEL	1996>	AC
7600.200.017	4PK856	DISCOVERY	2.5 DIESEL	1996>	AC
7600.200.275	AVX10X600	DISCOVERY	2.5 TDi	1992>1994	DH
7600.200.083	5PK1190	FREELANDER	1.8 16V	1999>2000	ALT, AC
7600.200.329	6PK1275	FREELANDER	2.5 24V	2000>2006	ALT, DH
7600.200.162	6PK1560	FREELANDER	2.5 V6 24V	2003>	ALT
7600.200.165	6PK1200	FREELANDER	3.2 V6	2006>	ALT
7600.200.017	4PK856	RANGE ROVER	2.5 DIESEL	1996>	AC

## MAZDA

CODIGO	Nº CONTITECH	MODELO	MOTOR	ANO	CIRCUITO
7600.200.051	4PK 885	323	1.8 16V	1992>1999	GIR/ALT
7600.200.052	4PK894	323	1.8 16V	1992>1999	ALT
7600.200.055	4PK925	323	2.0	1992>1999	DH
7600.200.002	5PK1010	323	2.0 V6	1994>1999	ALT
7600.200.066	5PK870	323	2.0 V6	1994>1999	ALT
7600.200.056	4PK940	626	1.8 16V / 2.0 16V	1992>1999	ALT
7600.200.055	4PK925	626	2.0 16V	1992>1999	DH
7600.200.082	5PK1167	626	2.0 16V DOHC	1992>1999	AC
7600.200.251	4PK1015	MX-3	1.6 16V	10-1993>1999	DH
7600.200.015	4PK1000	MX-3	1.6 16V	1991>10-1993	AC
7600.200.051	4PK 885	MX-3	1.6 16V	1992>1999	GIR/ALT/DH
7600.200.055	4PK925	MX-3	1.8 24V	1991>1999	DH
7600.200.017	4PK856	MX-5	1.6 16V	1993>1998	AC

## MERCEDES-BENZ

CODIGO	Nº CONTITECH	MODELO	MOTOR	ANO	CIRCUITO
7600.200.140	6PK2050	2.2 16V	2.2 16V	1993>	ALT, DH, AC
7600.200.173	5PK1750	A 160	1.6 8V	1997>	ALT, DH, AC
7600.200.173	5PK1750	A 190	1.9 8V	1999>	ALT, DH, AC
7600.200.346	8PK1515	AXOR EURO 4	OM 547 LA	->	ALT, BA, DH
7600.200.093	5PK1746	CLASSE A 160	1.6	1998>	ALT, DH
7600.200.093	5PK1746	CLASSE A 190	1.9	1998>	ALT, DH
7600.200.093	5PK1746	CLASSE A 200	2.0 8V	2006>	ALT, DH
7600.200.237	6PK2175	CLASSE C W202	1.8 16V	1995>	ALT, AC
7600.200.140	6PK2050	CLASSE C W202	1.8 16V / 2.0 16V / 2.2 16V	1993>	ALT, DH, AC
7600.200.142	6PK2100	CLASSE C W202	2.8	1996>	ALT, BA, DH, AC
7600.200.140	6PK2050	CLASSE CLK 200	2.0	1997>	ALT, DH, AC

VT VENTILADOR  
TURB TURBINA

PLI POLIA INTERMEDIÁRIA  
PM POLIA MOTORA  
V VOLANTE

EB EIXO BALANÇIN  
GIR VIRABREQUIM  
MT MOTOR

LEGENDAS DO CIRCUITO  
CPA COMPRESSOR DE AR  
DH DIREÇÃO HIDRÁULICA  
DPL JOGO DE 02 (DUAS) CORREIAS

BV BOMBA DE VÁCUO  
CP COMPRESSOR  
CVA COMANDO DE VÁLVULAS

BCT BOMBA CENTRÍFUGA  
BHD BOMBA HIDRÁULICA AUXILIAR  
BHP BOMBA HIDRÁULICA PRINCIPAL

ACD AR CONDICIONADO  
ALT ALTERNADOR  
BA BOMBA D'ÁGUA

● LANÇAMENTO

● CLASSIFICAÇÃO EC





## MERCEDES-BENZ

CODIGO	Nº CONTITECH	MODELO	MOTOR	ANO	CIRCUITO
7600.200.140	6PK2050	CLASSE E W 124	2.0 16V	1993>	ALT, DH, AC
7600.200.140	6PK2050	CLASSE E W 210	2.2 16V	1995>	ALT, DH, AC
7600.200.140	6PK2050	CLASSE E 200	2.2 16V	1993>1997	ALT, DH, AC
7600.200.237	6PK2175	CLASSE E V6	2.0	1995>	ALT, AC
7600.200.140	6PK2050	CLASSE SLK W 170	2.0	1996>	ALT, DH, AC
7600.200.237	6PK2175	CLASSE SLK W170	2.0	1996>	ALT, AC
7600.200.239	6PK2475	E 320	3.2 24V	1993>1998	VT, ALT
7600.200.213	6PK2130	E200	2.0 16V	1995>1997	BA, DH, AC
7600.200.316	6PK2345	E320	3.2 24V	1993>1998	ALT, BA, DH, AC
7600.200.010	6PK2272	FURGÃO 312D	OM-014 LA 4CIL 2.5L	2001>	ALT, BA, DH, AC
7600.200.010	6PK2272	FURGÃO 412D	OM-014 LA 4CIL 2.5L	2001>	ALT, BA, DH, AC
7600.200.059	4PK 975	SPRINTER	014 LA 412D (MICRO ÔNIBUS)	>	GIR/ALT/BA
7600.200.059	4PK 975	SPRINTER	2.5 (MOTOR MAXION) 310	1997>2001	GIR/ACD
7600.200.255	7PK1530	SPRINTER	2.5 MAXION DIESEL	1997>2001	ALT, BA, DH
7600.200.010	6PK2272	SPRINTER	OM 611 2.2	2001>	ALT, BA, DH, AC
7600.200.014	6PK2260	SPRINTER	OM 611 2.2	2001>	ALT, DH, AC
7600.200.010	6PK2272	SPRINTER 312D	OM-014 LA 4CIL 2.5L	2001>	ALT, BA, DH, AC
7600.200.010	6PK2272	SPRINTER 412D	OM-014 LA 4CIL 2.5L	2001>	ALT, BA, DH, AC
7600.200.144	6PK2215	SPRINTER 415	2.2 DIESEL	2012>	ALT, BA, DH, ACD
7600.200.144	6PK2215	SPRINTER 515 CDI	2.2 DIESEL	2012>	ALT, BA, DH, ACD

VT VENTILADOR  
TURB TURBINAPLI POLIA INTERMEDIÁRIA  
PW POLIA MOTORA  
V VOLANTEEB EIXO BALANÇIN  
GIR VIRABREQUIM  
MT MOTOR

## MITSUBISHI

CODIGO	Nº CONTITECH	MODELO	MOTOR	ANO	CIRCUITO
7600.200.107	6PK1153	3000 GT	3.0 24V	1992>1999	ALT, AC
7600.200.055	4PK925	3000 GT	3.0 24V V6	1992>1999	DH
7600.200.206	4PK1120	CHALLENGER	2.5 TD - K9W - 4D56T	1998>	DH (-AC)
7600.200.050	4PK875	COLT	1.3 CA1A - 4G13	1992>1996	DH (-AC)
7600.200.087	5PK1300	COLT	1.6 16V - CJ4A	1996>	ALT, DH
7600.200.067	5PK875	COLT	1.8 16V	12-1993>1996	DH
7600.200.019	4PK760	COLT	1.8 16V - CA5A, 4G93 DOHC	1992>1996	DH
7600.200.041	4PK775	COLT	1.8 16V IO	1996>	ALT (-AC)
7600.200.055	4PK925	ECLIPSE	2.0 16V	1991>1996	DH
7600.200.060	4PK 990	ECLIPSE	2.0 16V	1991>2001	GIR/ALT
7600.200.039	4PK698	ECLIPSE	2.0 16V	1996>2001	DH
7600.200.056	4PK940	ECLIPSE	2.0 16V - D32A, 4G63	1996>2001	ALT
7600.200.016	4PK954	GALANT	1.0 V6	1993>	ALT, BA (-AC)
7600.200.314	5PK1345	GALANT	2.0 16V - EA2A/ W, 4G63	1991>1994	ALT
7600.200.056	4PK940	GALANT	2.0 16V - EA2A/ W, 4G63	1997>	ALT
7600.200.055	4PK925	GALANT	2.5 V6	1993>1995	DH
7600.200.102	6PK1078	GALANT	2.5 V6	1993>1996	ALT
7600.200.107	6PK1153	GALANT	2.5 V6	1993>1996	ALT, AC
7600.200.026	6PK1070	GALANT	2.5 V6	1997>2000	ALT
7600.200.134	6PK1885	GRANDIS	2.4 16V	2003>2008	ALT, AC
7600.200.275	AVX10X960	L 200	2.0	1986>1989	ALT
7600.200.275	AVX10X975	L 200	2.0	1989>1996	ALT
7600.200.275	AVX10X975	L 200 TRITON	3.2 TDI 16V	2006>	ALT
7600.200.206	4PK1120	L200	2.5 DIESEL - 4G64	2003>	DH (-AC)
7600.200.206	4PK1120	L300	2.5 DIESEL - 4G64	2003>	DH (-AC)
7600.200.067	5PK875	LANCER	1.6 16V	12-1993>1996	DH
7600.200.019	4PK760	LANCER	1.8 16V - CA5A, 4G93 DOHC	1992>1996	DH
7600.200.008	6PK1795	LANCER	2.0 TURBO	2001>2007	ALT, DH, AC
7600.200.206	4PK1120	MONTERO	2.5 TURBO DIESEL - 4D56T	11-1993>	DH (-AC)
7600.200.275	AVX10X975	MONTERO	2.8 Tdi	1994>	ALT, DPL
7600.200.314	5PK1345	MONTERO	3.0 V6 - 6G72	1991>1994	ALT
7600.200.212	4PK1065	MONTERO	3.5 V6 - 6G74	1994>05-1997	AC
7600.200.134	6PK1885	OUTLANDER	2.4 16V	2008>	ALT, AC
7600.200.060	4PK 990	OUTLANDER	3.0 V6 V6 GT	2006>2008	GIR/ DH
7600.200.275	AVX10X975 (2X)	PAJERO	2.8 Turbo Diesel	1997>2005	ALT, BA

LEGENDAS DO CIRCUITO  
CPA COMPRESSOR DE AR  
DH DIREÇÃO HIDRÁULICA  
DPL JOGO DE 02 (DUAS) CORREIASBV BOMBA DE VÁCUO  
CP COMPRESSOR  
CVA COMANDO DE VALVULASBCT BOMBA CENTRÍFUGA  
BHD BOMBA HIDRÁULICA AUXILIAR  
BHP BOMBA HIDRÁULICA PRINCIPALACD AR CONDICIONADO  
ALT ALTERNADOR  
BA BOMBA D'ÁGUA



## MITSUBISHI

	CODIGO	Nº CONTITECH	MODELO	MOTOR	ANO	CIRCUITO
VT VENTILADOR TURB TURBINA	7600.200.275	AVX10X975	PAJERO	3.2 16V	2006>	ALT
	7600.200.212	4PK1065	PAJERO	3.5 V6 24V	1994>1997	AC
	7600.200.060	4PK 990	PAJERO	3.5 V6 24V	1998>2004	GIR/DH
	7600.200.041	4PK775	PAJERO IO	1.6 16V - CJ4A	1999>	ALT (-AC)
	7600.200.314	5PK1345	PAJERO IO	1.8 16V	1991>1994	ALT
	7600.200.206	4PK1120	PAJERO SPORT	2.5 TD - K94W - 4D56T	1998>	DH (-AC)
	7600.200.275	AVX10X975	PAJERO SPORT	2.8 Turbo Diesel	1994>2005	ALT, BA
	7600.200.314	5PK1345	PAJERO SPORT	3.0 V6 - 6G72	1991>1994	ALT
	7600.200.314	5PK1345	PAJERO TR4	2.0 16V	1991>1994	ALT
	7600.200.041	4PK775	PAJERO TR4	2.0 16V	1999>	ALT (-AC)
PLI POLIA INTERMEDIÁRIA PM POLIA MOTORA V VOLANTE	7600.200.206	4PK1120	SHOGUN	2.5 TURBO DIESEL - 4D56T	11-1993>	DH (-AC)
	7600.200.275	AVX10X975	SHOGUN	2.8 Tdi	1994>	ALT, DPL
	7600.200.314	5PK1345	SHOGUN	3.0 V6 - 6G72	1991>1994	ALT
	7600.200.212	4PK1065	SHOGUN	3.5 V6 - 6G74	1994>05-1997	AC
	7600.200.055	4PK925	SPACE WAGON	2.0 16V	1992>	DH
	7600.200.060	4PK 990	SPACE WAGON	2.0 16V	1992>1997	GIR/ALT
	7600.200.978	4PK 648	SPACE WAGON	2.0 16V	1998>	GIR/DH
	7600.200.056	4PK940	SPACE WAGON	2.0 16V - 4G63	1992>	ALT
	7600.200.060	4PK 990	SPACE WAGON	2.4	1992>1997	GIR/ALT
	7600.200.978	4PK 648	SPACE WAGON	2.4	1998>	GIR/DH
7600.200.071	5PK940	SPACE WAGON	2.4 16V	1998>2003	ALT, BA	

## NISSAN

	CODIGO	Nº CONTITECH	MODELO	MOTOR	ANO	CIRCUITO
EB EIXO BALANÇIN GIR VIRABREQUIM MT MOTOR	7600.200.127	6PK1705	FONTIER	2.8 TDI	2002>2010	ALT, DH
	7600.200.333	7PK1270	FRONTIER	2.5 16V	2007>2011	ALT, DH, AC
	7600.200.262	7PK1733	FRONTIER	2.5 16V	2011>2013	ALT, DH, AC
	7600.200.335	7PK1746	FRONTIER	2.5 16V	2013>	ALT, AC, DH
	7600.200.275	AVX10X905	FRONTIER	2.5 TDI	2000>2002	ALT, VT
	7600.200.322	4PK825	FRONTIER	2.5 TDI	2011>	AC
	7600.200.126	6PK1699	FRONTIER	2.8 TDI	2002>	ALT, BA, DH
	7600.200.205	6PK1950	FRONTIER	2.8 TDI	2002>2010	ALT, BA, DH, AC
	7600.200.173	5PK1750	LIVINA	1.6 16V	2009>	ALT, DH, AC
	7600.200.093	5PK1746	LIVINA	1.6 16V	2010>	ALT, DH
LEGENDAS DO CIRCUITO CPA COMPRESSOR DE AR DH DIREÇÃO HIDRÁULICA DPL JOGO DE 02 (DUAS) CORREIAS	7600.200.258	6PK1210	LIVINA	1.8 16V	2009>	ALT, AC
	7600.200.165	6PK1200	LIVINA	1.8 16V FLEX	2011>	ALT
	7600.200.302	3PK754	MARCH	1.0 16V	2011>	ALT
	7600.200.241	7PK1125	MARCH	1.6 16V	2011>	ALT, BA, AC
	7600.200.041	4PK775	MAXIMA	1.0 V6 - VQ20DE/VQ30DE	2000>04-2000	ALT (-AC)
	7600.200.328	4PK1038	MAXIMA	2.0 V6	1992>1995	ALT
	7600.200.041	4PK775	MURANO	3.5 V6 24V	2003>	ALT (-AC)
	7600.200.333	7PK1270	PATHFINDER	2.5 16V	2006>2013	ALT, DH, AC
	7600.200.026	6PK1070	PATHFINDER	3.3 V6	1997>	ALT
	7600.200.165	6PK1200	SENTRA	2.0 16V	2008>	ALT
BV BOMBA DE VÁCUO CP COMPRESSOR CVA COMANDO DE VÁLVULAS	7600.200.258	6PK1210	SENTRA	2.0 16V	2008>	ALT, AC
	7600.200.055	4PK925	SKYLINE GT-R	1.6 24V TWIN TURBO	07-1993>07-2000	DH
	7600.200.052	4PK894	SKYLINE GT-R	2.6 24V	09-1999>2001	ALT
	7600.200.275	AVX10X905	TERRANO	2.4 12V	1996>2002	ALT, VT
	7600.200.165	6PK1200	TIIDA	1.8 16V	2008>	ALT
	7600.200.258	6PK1210	TIIDA	1.8 16V	2008>	ALT, AC
	7600.200.241	7PK1125	VERSA	1.6 16V	2011>	ALT, BA, AC
	7600.200.014	6PK2260	X-TRAIL	2.5 16V	2005>	ALT, DH, AC

## PEUGEOT

	CODIGO	Nº CONTITECH	MODELO	MOTOR	ANO	CIRCUITO
ACD AR CONDICIONADO ALT ALTERNADOR BA BOMBA D'ÁGUA	7600.200.275	AVX10X715		1.0 8V	1991>1995	ALT
	7600.200.275	AVX10X715		1.6 8V	1999>	ALT
	7600.200.275	AVX10X735		2.3 Diesel	1993>1999	ALT



## PEUGEOT

CODIGO	Nº CONTITECH	MODELO	MOTOR	ANO	CIRCUITO
7600.200.017	4PK856	205	1.4 8V	1992>1998	AC
7600.200.045	4PK815	205	2.0 16V	1995>1998	DH
7600.200.254	4PK930	206	1.0 16V	2001>	AC (-DH)
7600.200.336	4PK910	206	1.0 16V	2001>	DH (-AC)
7600.200.167	3PK738	206	1.0 16V	2001>2005	ALT, BA
7600.200.200	4PK1538	206	1.0 16V	2001>2005	AC, DH
7600.200.162	6PK1560	206	1.0 8V	1998>	ALT
7600.200.119	6PK1570	206	1.0/ 1.4/ 1.6 8V/ 1.6 16V	1998>	ALT
7600.200.257	6PK1015	206	1.6 16V	2000>	ALT
7600.200.257	6PK1015	206 SW	1.6 16V	2000>	ALT
7600.200.162	6PK1560	207	1.4 8V	2008>	ALT
7600.200.257	6PK1015	207	1.6 16V	2000>	ALT
7600.200.257	6PK1015	207 SW	1.6 16V	2000>	ALT
7600.200.004	5PK1250	306	1.6	1993>1995	ALT
7600.200.017	4PK856	306	1.6 8V	1993>	AC
7600.200.050	4PK875	306	1.6 8V	1993>1997	DH (-AC)
7600.200.026	6PK1070	306	1.8 16V	1993>1997	ALT
7600.200.102	6PK1078	306	1.8 16V	1996>2003	ALT
7600.200.123	6PK1660	306	1.8 16V	1996>2003	ALT
7600.200.252	6PK1250	306 XS URUGUAIO	1.6 8V	1993>1995	ALT
7600.200.104	6PK1130	307	1.6 16V	2002>	ALT, DH
7600.200.106	6PK1145	307	1.6 16V	2002>	ALT, BA, AC
7600.200.024	6PK870	307	2.0 16V	2003>	AC
7600.200.127	6PK1705	307	2.0 16V	2003>	ALT, DH
7600.200.175	6PK1000	307	2.0 16V	2003>	AC
7600.200.127	6PK1705	307 SW	2.0 16V	2001>	ALT, DH
7600.200.175	6PK1000	307 SW	2.0 16V	2003>	AC
7600.200.175	6PK1000	308	2.0 16V	2012>	AC
7600.200.026	6PK1070	405	1.6 8V	1992>1996	ALT
7600.200.123	6PK1660	405	1.6 8V	1992>1996	ALT
7600.200.102	6PK1078	405	2.0 8V	1992>1999	ALT
7600.200.026	6PK1070	406	1.6 8V	1995>2000	ALT
7600.200.123	6PK1660	406	1.6 8V	1995>2000	ALT
7600.200.013	6PK1725	406	1.8 8V	2000>	ALT, DH
7600.200.127	6PK1705	407	2.0 16V	2001>	ALT, DH
7600.200.175	6PK1000	407	2.0 16V	2005>2009	AC
7600.200.175	6PK1000	408	2.0 16V	2008>	AC
7600.200.065	5PK 847	605	3.0	1992>1995	GIR/ALT
7600.200.065	5PK 847	605	3.0	1992>1995	GIR/BA
7600.200.065	5PK 847	605	3.0 24V (ZPJ/ZPJ4) V6	1992>1995	GIR/ALT
7600.200.065	5PK 847	605	3.0 24V (ZPJ/ZPJ4) V6	1992>1995	GIR/BA
7600.200.123	6PK1660	806	2.0 8V	1994>1999	ALT
7600.200.307	4PK903 ELAST	BOXER	2.3 16V MULTIJET	2010>	ACD
7600.200.257	6PK1015	BOXER	2.5	1994>2000	ALT
7600.200.334	6PK905	BOXER	2.5 8V	1994>2001	ALT, BA
7600.200.027	6PK915	BOXER	2.5 TD	1994>2000	ALT, BA
7600.200.003	5PK1105	BOXER	2.8 DTIC	1999>	DH
7600.200.162	6PK1560	HOGGAR	1.4 8V	2009>	ALT
7600.200.257	6PK1015	HOGGAR	1.6 16V	2009>	ALT
7600.200.162	6PK1560	PARTNER	1.6 16V	1998>	ALT
7600.200.004	5PK1250	PARTNER	1.6 16V	2001>	ALT
7600.200.017	4PK856	PARTNER	1.6 16V	2001>	AC
7600.200.026	6PK1070	PARTNER	1.8 8V	1998>	ALT
7600.200.123	6PK1660	PARTNER	1.8 8V	1998>	ALT
7600.200.102	6PK1078	PARTNER	1.8 8V	1999>	ALT
7600.200.097	6PK754	PARTNER	2.0 8V/ 2.0 TURBO	1999>	ALT, BA

VT VENTILADOR  
TURB TURBINAPLI POLIA INTERMEDIÁRIA  
PW POLIA MOTORA  
V VOLANTEEB EIXO BALANÇIN  
GIR VIRABREQUIM  
MT MOTORLEGENDAS DO CIRCUITO  
CPA COMPRESSOR DE AR  
DH DIREÇÃO HIDRÁULICA  
DPL JOGO DE 02 (DUAS) CORREIASBV BOMBA DE VÁCUO  
CP COMPRESSOR  
CVA COMANDO DE VALVULASBCT BOMBA CENTRÍFUGA  
BHD BOMBA HIDRÁULICA AUXILIAR  
BHP BOMBA HIDRÁULICA PRINCIPALACD AR CONDICIONADO  
ALT ALTERNADOR  
BA BOMBA D'ÁGUA



## PORSCHE

	CODIGO	Nº CONTITECH	MODELO	MOTOR	ANO	CIRCUITO
VT VENTILADOR TURB TURBINA	7600.200.275	AVX10X970		3.6 12 V	1989>	CPA
	7600.200.275	AVX10X763		3.6 12V	1989>1997	ALT
	7600.200.275	AVX10X775		3.6 12V	1989>1997	ALT
	7600.200.318	6PK2115	911	3.6 24V	2001>	ALT, BA, DH, AC
	7600.200.275	AVX10X750	911 TURBO	3.6 12V	1995>1999	ALT
	7600.200.112	6PK1390	911 TURBO	3.6 12V	1998>	ALT, BA, DH
	7600.200.275	AVX10X763	911 TURBP	3.6 12V	1995>1999	ALT
	7600.200.020	5PK1005	944	1.5 8V TURBO - M4401/M4403/ M4404	08-1981>1985	AC
	7600.200.175	6PK1000	944	2.5 8V TURBO	1986>	AC
	7600.200.175	6PK1000	944 S	2.4 S 16V	08-1986>07- 1988	AC
PLI POLIA INTERMEDIÁRIA PM POLIA MOTORA V VOLANTE	7600.200.175	6PK1000	944 TURBO	2.5 8V TURBO	1986>	AC
	7600.200.175	6PK1000	968	1.0 16V	08-1991>07- 1995	AC
	7600.200.318	6PK2115	BOXSTER	2.7 24V	1999>	ALT, BA, DH, AC
	7600.200.318	6PK2115	BOXSTER S	3.2 24V	1999>	ALT, BA, DH, AC
	7600.200.239	6PK2475	CAYENNE	3.0 24 TDI	2009>	VT, ALT
	7600.200.318	6PK2115	CAYMAN	2.7 24V	2005>	ALT, BA, DH, AC

## RENAULT

	CODIGO	Nº CONTITECH	MODELO	MOTOR	ANO	CIRCUITO	
EB EIXO BALANÇIN GIR VIRABREQUIM MT MOTOR	7600.200.065	5PK 847	19	1.7	1994>1996	GIR/ALT	
	7600.200.065	5PK 847	19	1.8	1994>1996	GIR/ALT	
	7600.200.105	6PK1138	19	1.8 16V	1988>1996	DH	
	7600.200.170	6PK1678	19	1.8 8V	1992>1997	ALT, DH, AC	
	7600.200.126	6PK1699	19	1.8 8V	1993>1998	ALT, BA, DH	
	LEGENDAS DO CIRCUITO CPA COMPRESSOR DE AR DH DIREÇÃO HIDRÁULICA DPL JOGO DE 02 (DUAS) CORREIAS	7600.200.167	3PK738	CLIO	1.0 16V	2001>	ALT, BA
		7600.200.067	5PK875	CLIO	1.0 16V	2001>2008	DH
		7600.200.326	5PK910	CLIO	1.0 16V	2001>2008	AC
		7600.200.200	4PK1538	CLIO	1.0 16V	2010>	AC, DH
		7600.200.055	4PK925	CLIO	1.0 8V	05-2000>	DH
7600.200.115		6PK1500	CLIO	1.0 8V	1999>	ALT, BA, DH, AC	
7600.200.040		4PK735	CLIO	1.0 8V	1999>2000	ALT	
7600.200.198		3PK735	CLIO	1.0 8V	2001>	ALT	
7600.200.003		5PK1105	CLIO	1.6 / 1.6 16V	1998>	DH	
7600.200.093		5PK1746	CLIO	1.6 16V	2000>2008	ALT, DH	
BV BOMBA DE VÁCUO CP COMPRESSOR CVA COMANDO DE VÁLVULAS	7600.200.129	6PK1755	CLIO	1.6 16V	2000>2008	ALT, BA, DH (- AC)	
	7600.200.253	6PK1820	CLIO	1.6 16V	2009>	ALT, DH, AC	
	7600.200.015	4PK1000	CLIO	1.6 8V	1998>	AC	
	7600.200.035	3PK1038	CLIO	1.6 8V	1998>	ALT	
	7600.200.253	6PK1820	DUSTER	1.6 16V	2011>	ALT, DH, AC	
	7600.200.165	6PK1200	DUSTER	1.6 16V	2012>	ALT	
	7600.200.003	5PK1105	EXPRESS	1.6 16V	2002>2008	DH	
	7600.200.116	6PK1515	EXPRESS	1.6 8V	1997>	ALT	
	7600.200.115	6PK1500	EXPRESS	1.6 8V	1999>	ALT, BA, DH, AC	
	7600.200.035	3PK1038	EXPRESS	1.6 8V HI FLEX	2007>	ALT	
BCT BOMBA CENTRÍFUGA BHD BOMBA HIDRÁULICA AUXILIAR BHP BOMBA HIDRÁULICA PRINCIPAL	7600.200.310	6PK1220	FLUENCE	2.0 16V	2011>	ALT, DH	
	7600.200.173	5PK1750	GRAND SCÉNIC	2.0 16V	2006>	ALT, DH, AC	
	7600.200.116	6PK1515	KANGOO	1.0 16V	1997>	ALT	
	7600.200.167	3PK738	KANGOO	1.0 16V	2000>	ALT, BA	
	7600.200.040	4PK735	KANGOO	1.0 8V	1999>	ALT	
	7600.200.115	6PK1500	KANGOO	1.0 8V	1999>	ALT, BA, DH, AC	
	7600.200.003	5PK1105	KANGOO	1.6 16V	1998>	DH	
	7600.200.129	6PK1755	KANGOO	1.6 16V	2000>2008	ALT, BA, DH (- AC)	
	7600.200.093	5PK1746	KANGOO	1.6 16V	2002>2008	ALT, DH	
	7600.200.253	6PK1820	KANGOO	1.6 16V	2009>	ALT, DH, AC	
ACD AR CONDICIONADO ALT ALTERNADOR BA BOMBA D'ÁGUA	7600.200.122	6PK1653	LAGUNA	2.0 8V	1993>1998	ALT, AC	
	7600.200.104	6PK1130	LAGUNA	2.0 8V	1994>2001	ALT, DH	
	7600.200.058	4PK962	LAGUNA	3.0 24V V6	1994>1996	DH	



## RENAULT

CODIGO	Nº CONTITECH	MODELO	MOTOR	ANO	CIRCUITO
7600.200.167	3PK738	LOGAN	1.0 16V	2007>	ALT, BA
7600.200.067	5PK875	LOGAN	1.0 16V	2007>2008	DH
7600.200.326	5PK910	LOGAN	1.0 16V	2007>2008	AC
7600.200.200	4PK1538	LOGAN	1.0 16V	2009>	AC, DH
7600.200.003	5PK1105	LOGAN	1.6 16V	2007>	DH
7600.200.129	6PK1755	LOGAN	1.6 16V	2007>2008	ALT, BA, DH (- AC)
7600.200.173	5PK1750	LOGAN	1.6 16V	2007>2008	ALT, DH, AC
7600.200.253	6PK1820	LOGAN	1.6 16V	2009>	ALT, DH, AC
7600.200.336	4PK910	LOGAN	1.6 8V	2007>	DH (-AC)
7600.200.008	6PK1795	MASTER	2.5 DCI DIESEL	2005>	ALT, DH, AC
7600.200.083	5PK1190	MASTER	2.8 8V TURBO	2002>2004	ALT, AC
7600.200.005	6PK861	MASTER	2.8 DIESEL	2002>	ALT, BA
7600.200.003	5PK1105	MÉGANE	1.6 16V	2000>	DH
7600.200.093	5PK1746	MÉGANE	1.6 16V	2000>	ALT, DH
7600.200.129	6PK1755	MÉGANE	1.6 16V	2000>	ALT, BA, DH (- AC)
7600.200.165	6PK1200	MÉGANE	1.6 16V	2005>	ALT
7600.200.253	6PK1820	MÉGANE	1.6 16V	2009>	ALT, DH, AC
7600.200.165	6PK1200	MÉGANE	1.6 16V GRAND TOUR	2007>	ALT
7600.200.253	6PK1820	MÉGANE	1.6 16V GRAND TOUR	2009>	ALT, DH, AC
7600.200.033	3PK830	MÉGANE	1.6 8V	1995>2000	DH (-AC)
7600.200.063	4PK1267	MÉGANE	1.6 8V	1997>2001	ALT, DH, AC
7600.200.241	7PK1125	MÉGANE	2.0 16V	2003>	ALT, BA, AC
7600.200.107	6PK1153	MÉGANE	2.0 8V	1997>	ALT, AC
7600.200.122	6PK1653	MÉGANE	2.0 8V	1997>	ALT, AC
7600.200.067	5PK875	SANDERO	1.0 16V	2007>	DH
7600.200.167	3PK738	SANDERO	1.0 16V	2007>	ALT, BA
7600.200.326	5PK910	SANDERO	1.0 16V	2007>	AC
7600.200.200	4PK1538	SANDERO	1.0 16V	2009>	AC, DH
7600.200.003	5PK1105	SANDERO	1.6 16V	2007>	DH
7600.200.173	5PK1750	SANDERO	1.6 16V	2007>	ALT, DH, AC
7600.200.253	6PK1820	SANDERO	1.6 16V	2009>	ALT, DH, AC
7600.200.336	4PK910	SANDERO	1.6 8V	2007>	DH (-AC)
7600.200.003	5PK1105	SCÉNIC	1.6 16V	1999>	DH
7600.200.093	5PK1746	SCÉNIC	1.6 16V	1999>	ALT, DH
7600.200.129	6PK1755	SCÉNIC	1.6 16V	2007>2008	ALT, BA, DH (- AC)
7600.200.253	6PK1820	SCÉNIC	1.6 16V	2009>	ALT, DH, AC
7600.200.104	6PK1130	SCÉNIC	2.0	1999>	ALT, DH
7600.200.122	6PK1653	SCÉNIC	2.0	1999>	ALT, AC
7600.200.123	6PK1660	SCÉNIC	2.0 8V	1999>2003	ALT
7600.200.173	5PK1750	SYMBOL	1.6 16V	2009>	ALT, DH, AC
7600.200.253	6PK1820	SYMBOL	1.6 16V	2009>	ALT, DH, AC
7600.200.093	5PK1746	SYMBOL	1.6 8V	2010>	ALT, DH
7600.200.105	6PK1138	TRAFIC	2.0 8V	2000>2002	DH
7600.200.106	6PK1145	TRAFIC	2.0 8V	2000>2002	ALT, BA, AC
7600.200.040	4PK735	TWINGO	1.0 8V	1999>	ALT
7600.200.067	5PK875	TWINGO	1.0 8V	1999>	DH
7600.200.326	5PK910	TWINGO	1.0 8V	1999>	AC

VT VENTILADOR  
TURB TURBINAPLI POLIA INTERMEDIÁRIA  
PW POLIA MOTORA  
V VOLANTEEB EIXO BALANÇIN  
GIR VIRABREQUIM  
MT MOTORLEGENDAS DO CIRCUITO  
CPA COMPRESSOR DE AR  
DH DIREÇÃO HIDRÁULICA  
DPL JOGO DE 02 (DUAS) CORREIASBV BOMBA DE VÁCUO  
CP COMPRESSOR  
CVA COMANDO DE VALVULASBCT BOMBA CENTRÍFUGA  
BHD BOMBA HIDRÁULICA AUXILIAR  
BHP BOMBA HIDRÁULICA PRINCIPALACD AR CONDICIONADO  
ALT ALTERNADOR  
BA BOMBA D'ÁGUA

## SEAT

CODIGO	Nº CONTITECH	MODELO	MOTOR	ANO	CIRCUITO
7600.200.169	6PK 1195	CORDOBA	1.6	1999>2002	GIR/ALT/BA/DH/ACD
7600.200.107	6PK1153	CORDOBA	1.6 8V	1994>1997	ALT, AC
7600.200.104	6PK1130	CORDOBA	1.6 8V	1999>2002	ALT, DH
7600.200.096	6DPK1195	CORDOBA	1.8 20V TURBO	1999>	ALT, DH, AC
7600.200.275	AVX10X740	CORDOBA	1.8 8V	1994>1999	DH
7600.200.275	AVX10X740	CORDOBA	2.0 8V	1994>1999	DH
7600.200.008	6PK1795	IBIZA	1.0 16V	1999>	ALT, DH, AC
7600.200.024	6PK870	IBIZA	1.0 16V	1999>	AC



## SEAT

	CODIGO	Nº CONTITECH	MODELO	MOTOR	ANO	CIRCUITO
VT VENTILADOR TURB TURBINA	7600.200.021	6PK1375	IBIZA	1.0 16V	2002>	ALT
	7600.200.169	6PK 1195	IBIZA	1.6	1999>2002	GIR/ALT/BA/DH/ACD
	7600.200.107	6PK1153	IBIZA	1.6 8V	1997>1999	ALT, AC
	7600.200.096	6DPK1195	IBIZA	1.6 8V	1999>	ALT, DH, AC
	7600.200.104	6PK1130	IBIZA	1.6 8V	1999>	ALT, DH
	7600.200.275	AVX10X740	IBIZA	1.8 8V	1994>1999	DH
	7600.200.275	AVX10X685	IBIZA	1.8 8V	1995>1999	DH sem AC
	7600.200.275	AVX10X740	IBIZA	2.0 8V	1994>1999	DH

## SUBARU

	CODIGO	Nº CONTITECH	MODELO	MOTOR	ANO	CIRCUITO
PLI POLIA INTERMEDIÁRIA PM POLIA MOTORA V VOLANTE	7600.200.053	4PK 905	FORESTER	2.0 16V	1998>	GIR/ACD
	7600.200.067	5PK875	FORESTER	2.0 16V	1998>	DH
	7600.200.067	5PK875	IMPREZA	1.6	1993>	DH
	7600.200.053	4PK 905	IMPREZA	1.6	1995>	GIR/ACD
	7600.200.051	4PK 885	IMPREZA	1.6 (COM COMPR. NIPPONDENSO)	1995>	GIR/ACD
	7600.200.053	4PK 905	IMPREZA	1.8	1995>	GIR/ACD
	7600.200.051	4PK 885	IMPREZA	1.8 (COM COMPR. NIPPONDENSO)	1995>	GIR/ACD
	7600.200.052	4PK894	IMPREZA	1.8 16V / 2.0 TURBO	1995>2000	ALT
	7600.200.053	4PK 905	IMPREZA	2.0	1995>	GIR/ACD
	7600.200.051	4PK 885	IMPREZA	2.0 (COM COMPR. NIPPONDENSO)	1995>	GIR/ACD
EB EIXO BALANÇIN GIR VIRABREQUIM MT MOTOR	7600.200.053	4PK 905	IMPREZA	2.0 TURBO	1993>	GIR/ACD
	7600.200.051	4PK 885	LEGACY	1.6	1992>1995	GIR/ACD
	7600.200.067	5PK875	LEGACY	1.8	1992>1993	DH
	7600.200.051	4PK 885	LEGACY	1.8	1992>1995	GIR/ACD
	7600.200.053	4PK 905	LEGACY	1.8	1995>1999	GIR/ACD
	7600.200.051	4PK 885	LEGACY	2.0	1992>1995	GIR/ACD
	7600.200.053	4PK 905	LEGACY	2.0	1995>1999	GIR/ACD
	7600.200.053	4PK 905	LEGACY	2.0	1996>	GIR/ACD
	7600.200.051	4PK 885	LEGACY	2.0	1999>	GIR/ACD
	7600.200.052	4PK894	LEGACY	2.0 TURBO / 2.2	1993>1998	ALT
LEGENDAS DO CIRCUITO CPA COMPRESSOR DE AR DH DIREÇÃO HIDRÁULICA DPL JOGO DE 02 (DUAS) CORREIAS	7600.200.051	4PK 885	LEGACY	2.2	1992>1995	GIR/ACD
	7600.200.053	4PK 905	LEGACY	2.2	1995>1999	GIR/ACD
	7600.200.053	4PK 905	LEGACY	2.5	1996>	GIR/ACD
	7600.200.051	4PK 885	LEGACY	2.5	1999>	GIR/ACD
	7600.200.006	6PK894	LEGACY	2.5 16V	1996>2001	ALT
	7600.200.051	4PK 885	LEGACY TURBO	2.0	1992>1994	GIR/ACD
	7600.200.121	6PK1642	OUTBACK	3.0 16V	2000>2003	ALT

## SUZUKI

	CODIGO	Nº CONTITECH	MODELO	MOTOR	ANO	CIRCUITO
BV BOMBA DE VÁCUO CP COMPRESSOR CVA COMANDO DE VÁLVULAS	7600.200.045	4PK815	BALENO	1.3 16V	1995>	DH
	7600.200.048	4PK841	BALENO	1.3 16V	1995>	ALT, BA
	7600.200.015	4PK1000	BALENO	1.6 16V	1995>	AC
	7600.200.053	4PK 905	BALENO	1.6 16V	1995>	GIR/DH
	7600.200.275	AVX10X838	DUNA	1.5 8V	1985>1989	ALT, BA
	7600.200.275	AVX10X838	ELBA	1.5 8V	1985>1989	ALT, BA
	7600.200.275	AVX10X838	FIORINO	1.5 8V	1985>1989	ALT, BA
	7600.200.044	4PK790	GRAN VITARA	1.6 16V	1999>	ALT
	7600.200.055	4PK925	GRAN VITARA	2.5 V6	1998>	DH
	7600.200.045	4PK815	GRAND VITARA	1.6 16V	1999>	DH
BCT BOMBA CENTRÍFUGA BHD BOMBA HIDRÁULICA AUXILIAR BHP BOMBA HIDRÁULICA PRINCIPAL	7600.200.237	6PK2175	GRAND VITARA	2.0 16V	1996>	ALT, AC
	7600.200.015	4PK1000	JIMNY	1.3 16V	1995>2002	AC
	7600.200.045	4PK815	JIMNY	1.3 16V	1998>	DH
	7600.200.053	4PK 905	JIMNY	1.3 16V	1998>	GIR/ACD/DH
	7600.200.275	AVX10X838	PRÊMIO	1.5 8V	1985>1989	ALT, BA
	7600.200.275	AVX10X838	SAMURAI	1.3 8V	1991>	ALT

ACD AR CONDICIONADO  
ALT ALTERNADOR  
BA BOMBA D'ÁGUA



## SUZUKI

CODIGO	Nº CONTITECH	MODELO	MOTOR	ANO	CIRCUITO
7600.200.275	AVX10X763	SAMURAI	1.3 8V	1992>	AC
7600.200.019	4PK760	SWIFT	1.0 8V	1988>1996	DH
7600.200.055	4PK925	SWIFT	1.0 8V	1988>1996	DH
7600.200.044	4PK790	SWIFT	1.0 8V	1997>	ALT
7600.200.045	4PK815	SWIFT	1.0 8V	1997>	DH
7600.200.057	4PK 945	SWIFT	1.3	1993>1995	DH
7600.200.057	4PK 945	SWIFT	1.3	1996>	GIR/ACD/DH
7600.200.017	4PK856	SWIFT	1.3 16V	1996>	AC
7600.200.057	4PK 945	SWIFT	1.3 16V SOHC	1993>1995	DH
7600.200.275	AVX10X838	UNO	1.5 8V	1985>1989	ALT, BA
7600.200.045	4PK815	VITARA	1.6	1991>1995	DH
7600.200.056	4PK940	VITARA	1.6 / 1.6 16V	1995>	ALT
7600.200.055	4PK925	VITARA	1.6 16V	1991>	DH
7600.200.211	4PK800	VITARA	1.6 16V	1991>	AC
7600.200.048	4PK841	VITARA	2.0 16V	1991>	ALT, BA
7600.200.061	4PK 1028	VITARA	2.5 V6 GRAND	1998>	GIR/DH

VT VENTILADOR  
TURB TURBINAPLI POLIA INTERMEDIÁRIA  
PW POLIA MOTORA  
V VOLANTE

## TOYOTA

CODIGO	Nº CONTITECH	MODELO	MOTOR	ANO	CIRCUITO
7600.200.050	4PK875	4 RUNNER	3.4 V6 24V - 5VZFE	1995>2002	DH (-AC)
7600.200.020	5PK1005	CAMRY	2.2 (5SFE)	1991>1999	AC
7600.200.003	5PK1105	CAMRY	2.2 - 5SFE	1996>	DH
7600.200.045	4PK815	CAMRY	3.0 (3VZFE) V6	1991>1996	DH
7600.200.172	6PK1049	CAMRY	3.0 V6 24V	1991>1996	ALT
7600.200.211	4PK800	CAMRY	3.0 V6 24V/ VVTI	1991>	AC
7600.200.029	3PK630	CELICA	1.8 - AT 200/7AFE	1992>	DH
7600.200.073	5PK970	COROLLA	1.6 (4AFE)	1992>	ALT
7600.200.070	5PK 925	COROLLA	1.6 (4AGE / 4AGEL)	1987>1992	GIR/DH
7600.200.071	5PK940	COROLLA	1.6 (4AGE / 4AGEL)	1987>1992	ALT, BA
7600.200.049	4PK860	COROLLA	1.6 - 4AFE	1992>1996	AC
7600.200.017	4PK856	COROLLA	1.6 - AE 111/ 4AFE	1998>1999	AC
7600.200.137	6PK1930	COROLLA	1.6 1.8 16V	2001>2008	ALT, DH, AC
7600.200.029	3PK630	COROLLA	1.6 8V - AE 101/7AEF	1992>1997	DH
7600.200.013	6PK1725	COROLLA	1.8 16V VVTI	2009>	ALT, DH
7600.200.321	6PK1230	COROLLA	2.0 16V	2009>	ALT, DH, AC
7600.200.315	7PK1185	ETIOS	1.3	2012>	
7600.200.029	3PK630	FIELDER	1.8 16V	1997>10-2002	DH
7600.200.073	5PK970	FIELDER	1.8 16V	1998>	ALT
7600.200.049	4PK860	FIELDER	1.8 16V	2011>	AC
7600.200.017	4PK856	FIELDER	1.8 8V - AE 115/7AEF	1997>	AC
7600.200.048	4PK841	HILUX	1.8 - YN/2Y/3Y/4Y	1986>1994	ALT, BA
7600.200.055	4PK925	HILUX	2.4	1997>	DH
7600.200.261	7PK1093	HILUX	2.5 16V	2005>	ALT, BA
7600.200.207	7PK1473	HILUX	2.5 16V TURBO DIESEL (MOTOR: 2KDFTV) - D-4D	2005>2008	ALT, BA, DH, AC
7600.200.177	7PK1516	HILUX	3.0 16V TURBO DIESEL (MOTOR: 1KDFTV) - D-4D	2009>	ALT, BA, DH, AC
7600.200.048	4PK841	HILUX SW4	1.8 - YN/2Y/3Y/4Y	1986>1994	ALT, BA
7600.200.055	4PK925	HILUX SW4	2.4	1997>	DH
7600.200.207	7PK1473	HILUX SW4	2.5 16V	2005>	ALT, BA, DH, AC
7600.200.207	7PK1473	HILUX SW4	2.5 16V TURBO DIESEL (MOTOR: 2KDFTV) - D-4D	2005>2008	ALT, BA, DH, AC
7600.200.177	7PK1516	HILUX SW4	3.0 16V	2005>	ALT, BA, DH, AC
7600.200.261	7PK1093	HILUX SW4	3.0 16V	2005>	ALT, BA
7600.200.177	7PK1516	HILUX SW4	3.0 16V TURBO DIESEL (MOTOR: 1KDFTV) - D-4D	2009>	ALT, BA, DH, AC
7600.200.050	4PK875	LAND CRUISER PRADO	3.4 V6 24V - 5VZFE	1995>2002	DH (-AC)
7600.200.206	4PK1120	PASEO	1.5 16V - EL54/ 5EFE	1995>08-1996	DH (-AC)
7600.200.056	4PK940	PASEO	1.5 16V- EL54/ 5EFE	1996>	ALT
7600.200.168	6PK1891	RAV4	1.8	2000>	ALT, DH, AC
7600.200.020	5PK1005	RAV4	2.0 16V - 3SFE	1998>2000	AC

EB EIXO BALANÇIN  
GIR VIRABREQUIM  
MT MOTORLEGENDAS DO CIRCUITO  
CPA COMPRESSOR DE AR  
DH DIREÇÃO HIDRÁULICA  
DPL JOGO DE 02 (DUAS) CORREIASBV BOMBA DE VÁCUO  
CP COMPRESSOR  
CVA COMANDO DE VALVULASBCT BOMBA CENTRÍFUGA  
BHD BOMBA HIDRÁULICA AUXILIAR  
BHP BOMBA HIDRÁULICA PRINCIPALACD AR CONDICIONADO  
ALT ALTERNADOR  
BA BOMBA D'ÁGUA



## TOYOTA

CODIGO	Nº CONTITECH	MODELO	MOTOR	ANO	CIRCUITO
7600.200.083	5PK1190	RAV4	2.0 D4D 16V	2001>2005	ALT, AC

## TROLLER

CODIGO	Nº CONTITECH	MODELO	MOTOR	ANO	CIRCUITO
7600.200.124	6PK1675	T4	MWM 2.8 TURBO DIESEL INTERCOOLER	2000>	ALT
7600.200.133	6PK1875	T4	MWM 2.8 TURBO DIESEL INTERCOOLER	2000>	ALT
7600.200.124	6PK1675	T4M	MWM 2.8 TURBO DIESEL INTERCOOLER	2000>	ALT
7600.200.133	6PK1875	T4M	MWM 2.8 TURBO DIESEL INTERCOOLER	2000>	ALT

## VOLKSWAGEN

CODIGO	Nº CONTITECH	MODELO	MOTOR	ANO	CIRCUITO
7600.200.036	6PK1555	AMAROK	2.0 TDI	2011>	ALT
7600.200.275	AVX10X950	APOLLO	AP 1.8	1990>1993	ALT, BA
7600.200.275	AVX10X940	APOLLO	AP 1.8	1990>1993	ALT, BA (+AC)
7600.200.275	AVX10X950	APOLLO	AP 2.0	1990>1993	ALT, BA
7600.200.275	AVX10X940	APOLLO	AP 2.0	1990>1993	ALT, BA (+AC)
7600.200.275	AVX10X950	BELINA	1.8 8V	1994>1996	ALT, BA
7600.200.096	6DPK1195	BORA	1.6 8V	1999>	ALT, DH, AC
7600.200.104	6PK1130	BORA	2.0 8V	2001>	ALT, DH
7600.200.275	AVX10X913	BRASILIA	1.3 8V	>	ALT
7600.200.275	AVX10X913	BRASILIA	1.5 8V	>	ALT
7600.200.275	AVX10X913	BRASILIA	1.6 8V	>	ALT
7600.200.164	6PK2241	CARAVELLE	2.4 DIESEL	1995>	ALT, BA, DH, AC
7600.200.275	AVX10X950	CORCEL	1.8 8V	1994>1996	ALT, BA
7600.200.275	AVX10X757	CORDOBA	1.8 8V	1997>1999	DH
7600.200.275	AVX10X757	CORDOBA	2.0 8V	1994>2000	DH
7600.200.275	AVX10X950	DEL REY	1.8 8V	1990>1993	ALT, BA
7600.200.275	AVX10X950	ESCORT	1.8 8V AP	1994>1996	ALT, BA
7600.200.275	AVX10X757	ESCORT	1.8 8V AP	1994>1996	DH (+AC)
7600.200.275	AVX10X950	ESCORT	2.0 8V AP	1994>1996	ALT, BA
7600.200.275	AVX10X757	ESCORT	2.0 8V AP	1994>1996	DH (+AC)
7600.200.164	6PK2241	EUROVAN	2.4 DIESEL	1995>	ALT, BA, DH, AC
7600.200.976	6PK 1200 Elástica	FOX	1.0	12/2007>	GIR/ALT/DH
7600.200.306	6PK989 ELAST	FOX	1.0 12V	2013>2014	ALT, AC
7600.200.175	6PK1000	FOX	1.0 12V	2014>	AC
7600.200.309	6PK725 ELAST	FOX	1.0 8V	12-2007>	ALT (ACD), (-DH)
7600.200.332	6PK762 ELAST	FOX	1.0 8V	12-2007>	ALT (+ACD)
7600.200.097	6PK754	FOX	1.0 8V	2003>2007	ALT, BA
7600.200.102	6PK1078	FOX	1.0 8V	2003>2007	ALT
7600.200.126	6PK1699	FOX	1.0 8V	2003>2007	ALT, BA, DH
7600.200.309	6PK725 ELAST	FOX	1.6 8V	12-2007>	ALT (ACD), (-DH)
7600.200.332	6PK762 ELAST	FOX	1.6 8V	12-2007>	ALT (+ACD)
7600.200.976	6PK 1200 Elástica	FOX	1.6 VHT	12/2007>	GIR/ALT/DH
7600.200.275	AVX10X913	FUSCA	1.3 8V	>	ALT
7600.200.275	AVX10X913	FUSCA	1.5 8V	>	ALT
7600.200.275	AVX10X913	FUSCA	1.6 8V	>	ALT
7600.200.008	6PK1795	GOL	1.0 16V	1997>	ALT, DH, AC
7600.200.021	6PK1375	GOL	1.0 16V	1997>	ALT
7600.200.024	6PK870	GOL	1.0 16V	1997>	AC
7600.200.019	4PK760	GOL	1.0 16V	1997>2003	DH
7600.200.309	6PK725 ELAST	GOL	1.0 8V	07-2008>	ALT (ACD), (-DH)
7600.200.332	6PK762 ELAST	GOL	1.0 8V	07-2008>	ALT (+ACD), (-DH)
7600.200.306	6PK989 ELAST	GOL	1.6 16V	2015>	ALT, AC
7600.200.309	6PK725 ELAST	GOL	1.6 8V	07-2008>	ALT (ACD), (-DH)
7600.200.332	6PK762 ELAST	GOL	1.6 8V	07-2008>	ALT (+ACD), (-DH)
7600.200.026	6PK1070	GOL	1.6 8V	1993>1995	ALT
7600.200.006	6PK894	GOL	1.6 8V	2004>2008	ALT

VT VENTILADOR TURB TURBINA  
 PLI POLIA INTERMEDIÁRIA  
 PM POLIA MOTORA  
 V VOLANTE  
 EB EIXO BALANÇIN  
 GIR VIRABREQUIM  
 MT MOTOR  
 LEGENDAS DO CIRCUITO  
 CPA COMPRESSOR DE AR  
 DH DIREÇÃO HIDRÁULICA  
 DPL JOGO DE 02 (DUAS) CORREIAS  
 BV BOMBA DE VÁCUO  
 CP COMPRESSOR  
 CVA COMANDO DE VÁLVULAS  
 BCT BOMBA CENTRÍFUGA  
 BHD BOMBA HIDRÁULICA AUXILIAR  
 BHP BOMBA HIDRÁULICA PRINCIPAL  
 ACD AR CONDICIONADO  
 ALT ALTERNADOR  
 BA BOMBA D'ÁGUA





## VOLKSWAGEN

CODIGO	Nº CONTITECH	MODELO	MOTOR	ANO	CIRCUITO
7600.200.145	6PK2234	GOL	1.8	2003>	ALT, DH, AC
7600.200.275	AVX10X960	GOL	1.8 EFI	1994>1995	ALT
7600.200.275	AVX10X960	GOL	2.0 EFI	1994>1995	ALT
7600.200.275	AVX10X940	GOL	AP 1.6	1984>1989	ALT, BA
7600.200.275	AVX10X950	GOL	AP 1.6	1984>1993	ALT, BA
7600.200.275	AVX10X965	GOL	AP 1.6	1995>	ALT, BA
7600.200.007	6PK1741	GOL	AP 1.6 8V	1996>	ALT, DH
7600.200.010	6PK2272	GOL	AP 1.6 8V	1996>	ALT, BA, DH, AC
7600.200.275	AVX10X940	GOL	AP 1.8	1984>1993	ALT, BA
7600.200.275	AVX10X950	GOL	AP 1.8	1984>1993	ALT, BA
7600.200.275	AVX10X763	GOL	AP 1.8	1985>1995	DH
7600.200.115	6PK1500	GOL	AP 1.8	1993>1995	ALT, BA, DH, AC
7600.200.275	AVX10X965	GOL	AP 1.8	1995>	ALT, BA
7600.200.275	AVX10X940	GOL	AP 2.0	1984>1993	ALT, BA
7600.200.275	AVX10X950	GOL	AP 2.0	1984>1993	ALT, BA
7600.200.275	AVX10X763	GOL	AP 2.0	1985>1995	DH
7600.200.275	AVX10X965	GOL	AP 2.0	1995>	ALT, BA
7600.200.175	6PK1000	GOLF	1.4 16V	2016>	AC
7600.200.306	6PK989 ELAST	GOLF	1.6 16V	2014>	ALT, AC
7600.200.104	6PK1130	GOLF	1.6 8V	1998>	ALT, DH
7600.200.096	6DPK1195	GOLF	1.6 8V	1999>	ALT, DH, AC
7600.200.118	6PK1548	GOLF	1.6 8V EA111	2003>	ALT
7600.200.107	6PK1153	GOLF	1.8 8V	1995>1998	ALT, AC
7600.200.006	6PK894	GOLF	1.8 8V	1996>	ALT
7600.200.324	6PK1030	GOLF	1.8 8V	1996>	VT
7600.200.275	AVX10X757	GOLF	2.0 8V	1991>	DH
7600.200.275	AVX10X757	IBIZA	1.8 8V	1997>1999	DH
7600.200.275	AVX10X757	IBIZA	2.0 8V	1997>1999	DH
7600.200.070	5PK 925	JETTA	2.5 20V	2006>2013	CPA
7600.200.071	5PK940	JETTA	2.5 20V	2006>2013	ALT, BA
7600.200.024	6PK870	KOMBI	1.4 8V	2005>	AC
7600.200.275	AVX10X913	KOMBI	1.6 8V	>	ALT
7600.200.275	AVX10X950	KOMBI	1.6 Diesel	>	ALT, BA
7600.200.275	AVX10X740	LOGUS	1.6 8V AP	1992>1993	DH
7600.200.275	AVX10X650	LOGUS	1.6 8V AP	1993>	ALT, BA
7600.200.275	AVX10X750	LOGUS	1.6 8V AP	1993>	BA, DH
7600.200.275	AVX10X665	LOGUS	1.8 / 2.0 8V AP	1994>1996	ALT, BA
7600.200.275	AVX10X740	LOGUS	1.8 8V AP	1992>1993	DH
7600.200.275	AVX10X650	LOGUS	1.8 8V AP	1993>	ALT, BA
7600.200.275	AVX10X750	LOGUS	1.8 8V AP	1993>	BA, DH
7600.200.275	AVX10X865	LOGUS	1.8 8V AP	1994>1996	ALT, BA
7600.200.275	AVX10X950	LOGUS	1.8 8V AP	1994>1996	ALT, BA
7600.200.275	AVX10X675	LOGUS	1.8 8V AP	1994>1996	ALT, BA, (+AC, +DH)
7600.200.275	AVX10X757	LOGUS	1.8 8V AP	1994>1996	DH
7600.200.275	AVX10X650	LOGUS	2.0 8V AP	1993>	ALT, BA
7600.200.275	AVX10X750	LOGUS	2.0 8V AP	1993>	BA, DH
7600.200.275	AVX10X865	LOGUS	2.0 8V AP	1994>1996	ALT, BA
7600.200.275	AVX10X950	LOGUS	2.0 8V AP	1994>1996	ALT, BA
7600.200.275	AVX10X675	LOGUS	2.0 8V AP	1994>1996	ALT, BA, (+AC, +DH)
7600.200.275	AVX10X757	LOGUS	2.0 8V AP	1994>1996	DH
7600.200.096	6DPK1195	NEW BEETLE	1.6 / 2.0	1999>	ALT, DH, AC
7600.200.104	6PK1130	NEW BEETLE	2.0 8V	1999>	ALT, DH
7600.200.275	AVX10X950	PAMPA	1.8 8V	1990>1996	ALT, BA
7600.200.021	6PK1375	PARATI	1.0 16V	1997>	ALT
7600.200.024	6PK870	PARATI	1.0 16V	1997>	AC
7600.200.019	4PK760	PARATI	1.0 16V	1997>2003	DH
7600.200.008	6PK1795	PARATI	1.0 16V	2002>	ALT, DH, AC
7600.200.026	6PK1070	PARATI	1.6 8V	1993>1995	ALT

VT VENTILADOR  
TURB TURBINAPLI POLIA INTERMEDIÁRIA  
PW POLIA MOTORA  
V VOLANTEEB EIXO BALANÇIN  
GIR VIRABREQUIM  
MT MOTORLEGENDAS DO CIRCUITO  
CPA COMPRESSOR DE AR  
DH DIREÇÃO HIDRÁULICA  
DPL JOGO DE 02 (DUAS) CORREIASBV BOMBA DE VÁCUO  
CP COMPRESSOR  
CVA COMANDO DE VALVULASBCT BOMBA CENTRÍFUGA  
BHD BOMBA HIDRÁULICA AUXILIAR  
BHP BOMBA HIDRÁULICA PRINCIPALACD AR CONDICIONADO  
ALT ALTERNADOR  
BA BOMBA D'ÁGUA



## VOLKSWAGEN

	CODIGO	Nº CONTITECH	MODELO	MOTOR	ANO	CIRCUITO	
VT VENTILADOR TURBOTURBINA	7600.200.006	6PK894	PARATI	1.6 8V	2004>	ALT	
	7600.200.275	AVX10X940	PARATI	1.6 8V AP	1984>1989	ALT, BA	
	7600.200.275	AVX10X950	PARATI	1.6 8V AP	1984>1993	ALT, BA	
	7600.200.275	AVX10X965	PARATI	1.6 8V AP	1995>	ALT, BA	
	7600.200.007	6PK1741	PARATI	1.6 8V AP	1996>	ALT, DH	
	7600.200.010	6PK2272	PARATI	1.6 8V AP	1996>2003	ALT, BA, DH, AC	
	7600.200.145	6PK2234	PARATI	1.6 8V AP	2003>	ALT, DH, AC	
	7600.200.275	AVX10X960	PARATI	1.6 EFI	1994>1995	ALT	
	7600.200.275	AVX10X940	PARATI	1.8 8V AP	1984>1993	ALT, BA	
	7600.200.275	AVX10X950	PARATI	1.8 8V AP	1984>1993	ALT, BA	
PLI POLIA INTERMEDIÁRIA PM POLIA MOTORA V VOLANTE	7600.200.115	6PK1500	PARATI	1.8 8V AP	1993>1995	ALT, BA, DH, AC	
	7600.200.275	AVX10X965	PARATI	1.8 8V AP	1995>	ALT, BA	
	7600.200.275	AVX10X960	PARATI	1.8 EFI	1994>1995	ALT	
	7600.200.275	AVX10X940	PARATI	2.0 8V AP	1984>1993	ALT, BA	
	7600.200.275	AVX10X950	PARATI	2.0 8V AP	1984>1993	ALT, BA	
	7600.200.275	AVX10X965	PARATI	2.0 8V AP	1995>	ALT, BA	
	7600.200.275	AVX10X960	PARATI	2.0 EFI	1994>1995	ALT	
	7600.200.275	AVX10X950	PASSAT	1.5 8V	1974>1988	ALT, BA	
	7600.200.275	AVX10X950	PASSAT	1.6 8V	1974>1988	ALT, BA	
	7600.200.275	AVX10X740	PASSAT	1.6 8V	1994>1999	DH	
EB EIXO BALANÇIN GIR VIRABREQUIM MT MOTOR	7600.200.275	AVX10X913	PASSAT	1.6 8V	>	ALT	
	7600.200.106	6PK1145	PASSAT	1.8	1993>1996	ALT, BA, AC	
	7600.200.275	AVX10X757	PASSAT	1.8	1993>1996	DH	
	7600.200.017	4PK856	PASSAT	1.8 20V	1996>	AC	
	7600.200.087	5PK1300	PASSAT	1.8 20V	2001>2005	ALT, DH	
	7600.200.275	AVX10X950	PASSAT	1.8 8V	1974>1988	ALT, BA	
	7600.200.275	AVX10X757	PASSAT	2.0	1993>1996	DH	
	7600.200.107	6PK1153	PASSAT	2.0 16V	1993>1998	ALT, AC	
	7600.200.172	6PK1049	PASSAT	2.0 16V FSI	2006>	ALT	
	7600.200.275	AVX10X730	PASSAT	2.0 8V	1990>1993	DH	
LEGENDAS DO CIRCUITO CPA COMPRESSOR DE AR DH DIREÇÃO HIDRÁULICA DPL JOGO DE 02 (DUAS) CORREIAS	7600.200.275	AVX10X740	PASSAT	2.0 8V	1994>1999	DH	
	7600.200.123	6PK1660	PASSAT	2.3	1995>2000	ALT	
	7600.200.134	6PK1885	PASSAT	2.8 30V V6	1996>	ALT, AC	
	7600.200.106	6PK1145	PASSAT VARIANT	1.8	1993>1996	ALT, BA, AC	
	7600.200.017	4PK856	PASSAT VARIANT	1.8 20V / 20V TURBO	1996>	AC	
	7600.200.087	5PK1300	PASSAT VARIANT	1.8 20V TURBO	2001>2005	ALT, DH	
	7600.200.107	6PK1153	PASSAT VARIANT	2.0 16V	1993>1996	ALT, AC	
	7600.200.172	6PK1049	PASSAT VARIANT	2.0 16V FSI	2006>	ALT	
	7600.200.123	6PK1660	PASSAT VARIANT	2.3	1996>2000	ALT	
	7600.200.134	6PK1885	PASSAT VARIANT	2.8 30V V6	1996>	ALT, AC	
BV BOMBA DE VÁCUO CP COMPRESSOR CVA COMANDO DE VÁLVULAS	7600.200.275	AVX10X650	POINTER	1.6 8V AP	1993>1997	ALT, BA, (+AC)	
	7600.200.275	AVX10X665	POINTER	1.8 / 2.0 8V AP	1994>1996	ALT, BA	
	7600.200.275	AVX10X675	POINTER	1.8 / 2.0 8V AP	1994>1996	ALT, BA, (+AC, +DH)	
	7600.200.275	AVX10X650	POINTER	1.8 8V AP	1993>1997	AC - não orig.	
	7600.200.275	AVX10X865	POINTER	1.8 8V AP	1994>1996	ALT, BA	
	7600.200.275	AVX10X675	POINTER	1.8 8V AP	1994>1996	ALT, BA, (+AC, +DH)	
	7600.200.275	AVX10X757	POINTER	1.8 8V AP	1994>1996	DH	
	7600.200.275	AVX10X650	POINTER	2.0 8V AP	1993>1997	AC - não orig.	
	7600.200.275	AVX10X865	POINTER	2.0 8V AP	1994>1996	ALT, BA	
	7600.200.275	AVX10X757	POINTER	2.0 8V AP	1994>1996	DH	
BCT BOMBA CENTRÍFUGA BHD BOMBA HIDRÁULICA AUXILIAR BHP BOMBA HIDRÁULICA PRINCIPAL	7600.200.275	AVX10X740	POINTER	AP 1.6	1992>1993	DH	
	7600.200.275	AVX10X740	POINTER	AP 1.8	1992>1993	DH	
	7600.200.275	AVX10X750	POINTER	AP 1.8	1994>	BA, DH	
	7600.200.275	AVX10X950	POINTER	AP 1.8	1994>1996	ALT, BA	
	7600.200.275	AVX10X750	POINTER	AP 2.0	1994>	BA, DH	
	7600.200.275	AVX10X950	POINTER	AP 2.0	1994>1996	ALT, BA	
	7600.200.102	6PK1078	POLO	-	2002>	ALT	
	7600.200.024	6PK870	POLO	1.0 16V	1995>	AC	
	ACD AR CONDICIONADO ALT ALTERNADOR BA BOMBA D'ÁGUA						



## VOLKSWAGEN

CODIGO	Nº CONTITECH	MODELO	MOTOR	ANO	CIRCUITO
7600.200.008	6PK1795	POLO	1.0 16V	2002>	ALT, DH, AC
7600.200.021	6PK1375	POLO	1.0 16V	2002>2003	ALT
7600.200.306	6PK989 ELAST	POLO	1.6 16V	2017>	ALT, AC
7600.200.097	6PK754	POLO	1.6 8V	2002>2008	ALT, BA
7600.200.126	6PK1699	POLO	1.6 8V	2003>	ALT, BA, DH
7600.200.006	6PK894	POLO	1.8 8V AP	1997>	ALT
7600.200.106	6PK1145	POLO	1.8 8V AP	1997>	ALT, BA, AC
7600.200.324	6PK1030	POLO	2.0 8V	2002>	VT
7600.200.106	6PK1145	POLO	CLASSIC	1997>	ALT, BA, AC
7600.200.107	6PK1153	POLO	CLASSIC	1997>2001	ALT, AC
7600.200.334	6PK905	POLO	CLASSIC	1997>2001	ALT, BA
7600.200.024	6PK870	POLO	CLASSIC	2001>	AC
7600.200.275	AVX10X960	QUANTUM	1.8 CFI	10-1994>1995	ALT
7600.200.010	6PK2272	QUANTUM	1.8/ 2.0 8V	1996>	ALT, BA, DH, AC
7600.200.275	AVX10X960	QUANTUM	2.0 EFI	10-1994>1995	ALT
7600.200.275	AVX10X965	QUANTUM	AP 1.8	10-1994>1995	ALT, BA
7600.200.275	AVX10X950	QUANTUM	AP 1.8	1985>09-1994	ALT, BA
7600.200.275	AVX10X763	QUANTUM	AP 1.8	1985>09-1994	DH
7600.200.275	AVX10X965	QUANTUM	AP 2.0	10-1994>1995	ALT, BA
7600.200.275	AVX10X785	QUANTUM	AP 2.0	10-1994>1995	DH
7600.200.275	AVX10X950	QUANTUM	AP 2.0	1985>09-1994	ALT, BA
7600.200.275	AVX10X763	QUANTUM	AP 2.0	1985>09-1994	DH
7600.200.275	AVX10X950	ROYALE	1.8 8V AP	1992>1995	ALT, BA
7600.200.275	AVX10X950	ROYALE	2.0 8V AP	1992>1995	ALT, BA
7600.200.275	AVX10X785	SANTANA	AP 1.8	10-1994>1995	DH
7600.200.275	AVX10X950	SANTANA	AP 1.8	1985>09-1994	ALT, BA
7600.200.275	AVX10X763	SANTANA	AP 1.8	1985>1994	DH
7600.200.007	6PK1741	SANTANA	AP 1.8 / 2.0	1996>	ALT, DH
7600.200.275	AVX10X950	SANTANA	AP 2.0	1985>09-1994	ALT, BA
7600.200.275	AVX10X763	SANTANA	AP 2.0	1985>1994	DH
7600.200.306	6PK989 ELAST	SAVEIRO	1.6 16V	2014>	ALT, AC
7600.200.309	6PK725 ELAST	SAVEIRO	1.6 8V	07-2008>	ALT (ACD), (-DH)
7600.200.026	6PK1070	SAVEIRO	1.6 8V	09-1993>1995	ALT
7600.200.006	6PK894	SAVEIRO	1.6 8V	2004>2007	ALT
7600.200.275	AVX10X950	SAVEIRO	1.6 8V AP	1984>1993	ALT, BA
7600.200.275	AVX10X960	SAVEIRO	1.6 8V AP	1994>1995	ALT
7600.200.275	AVX10X950	SAVEIRO	1.6 8V Diesel	1984>1993	ALT, BA
7600.200.976	6PK 1200 Elástica	SAVEIRO	1.6 VHT	05/2009>	GIR/ALT/DH
7600.200.332	6PK762 ELAST	SAVEIRO	1.6 VHT	07-2008>	ALT (+ACD), (-DH)
7600.200.275	AVX10X950	SAVEIRO	1.8 8V	1984>1993	ALT, BA
7600.200.275	AVX10X960	SAVEIRO	1.8 8V	1994>1995	ALT
7600.200.145	6PK2234	SAVEIRO	1.8 8V	2003>	ALT, DH, AC
7600.200.275	AVX10X950	SAVEIRO	2.0 8V	>	ALT, BA
7600.200.275	AVX10X960	SAVEIRO	2.0 8V AP	1994>1995	ALT
7600.200.275	AVX10X950	SAVEIRO	AP 1.6	1984>1993	ALT, BA
7600.200.010	6PK2272	SAVEIRO	AP 1.6 8V	1996>	ALT, BA, DH, AC
7600.200.275	AVX10X950	SAVEIRO	AP 1.8	1984>1993	ALT, BA
7600.200.275	AVX10X950	SAVEIRO	AP 2.0	1984>1993	ALT, BA
7600.200.275	AVX10X950	SCALA	1.8 8V	1990>1993	ALT, BA
7600.200.976	6PK 1200 Elástica	SPACEFOX	1.6 VHT	12/2007>	GIR/ALT/DH
7600.200.164	6PK2241	TRANSPORTER	2.4 8V DIESEL	1995>	ALT, BA, DH, AC
7600.200.306	6PK989 ELAST	UP	1.0 12V	2013>10-2014	ALT, AC
7600.200.175	6PK1000	UP	1.0 12V	2015>	AC
7600.200.275	AVX10X950	VERONA	1.8 8V AP	1994>1996	ALT, BA
7600.200.275	AVX10X757	VERONA	1.8 8V AP	1994>1996	DH (+AC)
7600.200.275	AVX10X950	VERONA	2.0 8V AP	1994>1996	ALT, BA
7600.200.275	AVX10X757	VERONA	2.0 8V AP	1994>1996	DH (+AC)
7600.200.275	AVX10X950	VERSAILLES	1.8 8V	1992>1995	ALT, BA

VT VENTILADOR  
TURB TURBINAPLI POLIA INTERMEDIÁRIA  
PM POLIA MOTORA  
V VOLANTEEB EIXO BALANÇIN  
GIR VIRABREQUIM  
MT MOTORLEGENDAS DO CIRCUITO  
CPA COMPRESSOR DE AR  
DH DIREÇÃO HIDRÁULICA  
DPL JOGO DE 02 (DUAS) CORREIASBV BOMBA DE VÁCUO  
CP COMPRESSOR  
CVA COMANDO DE VALVULASBCT BOMBA CENTRÍFUGA  
BHD BOMBA HIDRÁULICA AUXILIAR  
BHP BOMBA HIDRÁULICA PRINCIPALACD AR CONDICIONADO  
ALT ALTERNADOR  
BA BOMBA D'ÁGUA



## VOLKSWAGEN

	CODIGO	Nº CONTITECH	MODELO	MOTOR	ANO	CIRCUITO
VT VENTILADOR TURBOTURBINA	7600.200.275	AVX10X950	VERSAILLES	2.0 8V	1992>1995	ALT, BA
	7600.200.275	AVX10X785	VERSAILLES	2.0 8V	1995>1996	DH
	7600.200.309	6PK725 ELAST	VOLKSVAN	1.0 8V	2008>	ALT (ACD), (-DH)
	7600.200.332	6PK762 ELAST	VOLKSVAN	1.0 8V	2008>	ALT (+ACD), (-DH)
	7600.200.106	6PK1145	VOLKSVAN	1.6	1999>	ALT, BA, AC
	7600.200.275	AVX10X665	VOLKSVAN	1.6	1999>	DH
	7600.200.275	AVX10X740	VOLKSVAN	1.6 8V	1994>1999	DH
	7600.200.006	6PK894	VOLKSVAN	1.6 8V	1999>	ALT
	7600.200.107	6PK1153	VOLKSVAN	1.6 8V	1999>	ALT, AC
	PLI POLIA INTERMEDIÁRIA PM POLIA MOTORA V VOLANTE	7600.200.309	6PK725 ELAST	VOLKSVAN	1.6 8V EA111	2008>
7600.200.332		6PK762 ELAST	VOLKSVAN	1.6 8V EA111	2008>	ALT (+ACD), (-DH)
7600.200.275		AVX10X740	VOLKSVAN	2.0 8V	1994>1999	DH
7600.200.976		6PK 1200 Elástica	VOYAGE	1.0	07/2008>	GIR/ALT/DH
EB EIXO BALANÇIN GIR VIRABREQUIM MT MOTOR	7600.200.275	AVX10X940	VOYAGE	1.6 8V AP	1984>1989	ALT, BA
	7600.200.275	AVX10X950	VOYAGE	1.6 8V AP	1984>1993	ALT, BA
	7600.200.026	6PK1070	VOYAGE	1.6 8V AP	1993>1995	ALT
	7600.200.275	AVX10X960	VOYAGE	1.6 8V AP	1994>1995	ALT
	7600.200.275	AVX10X965	VOYAGE	1.6 8V AP	1995>	ALT, BA
	7600.200.010	6PK2272	VOYAGE	1.6 8V AP	1996>	ALT, BA, DH, AC
	7600.200.976	6PK 1200 Elástica	VOYAGE	1.6 VHT	07/2008>	GIR/ALT/DH
	7600.200.275	AVX10X960	VOYAGE	1.8 8V AP	1994>1995	ALT
	7600.200.275	AVX10X960	VOYAGE	2.0 8V AP	1994>1995	ALT
	7600.200.275	AVX10X940	VOYAGE	AP 1.8	1984>1993	ALT, BA
LEGENDAS DO CIRCUITO CPA COMPRESSOR DE AR DH DIREÇÃO HIDRÁULICA DPL JOGO DE 02 (DUAS) CORREIAS	7600.200.275	AVX10X950	VOYAGE	AP 1.8	1984>1993	ALT, BA
	7600.200.115	6PK1500	VOYAGE	AP 1.8	1993>1995	ALT, BA, DH, AC
	7600.200.275	AVX10X965	VOYAGE	AP 1.8	1995>	ALT, BA
	7600.200.275	AVX10X940	VOYAGE	AP 2.0	1984>1993	ALT, BA
	7600.200.275	AVX10X950	VOYAGE	AP 2.0	1984>1993	ALT, BA
	7600.200.275	AVX10X965	VOYAGE	AP 2.0	1995>	ALT, BA

## VOLVO

	CODIGO	Nº CONTITECH	MODELO	MOTOR	ANO	CIRCUITO
BV BOMBA DE VÁCUO CP COMPRESSOR CVA COMANDO DE VÁLVULAS	7600.200.323	6PK1623	850	2.0 20V	1991>1996	ALT, BA, DH, AC
	7600.200.129	6PK1755	850 5R	2.3 20V TURBO	1996>	ALT, BA, DH (- AC)
	7600.200.323	6PK1623	960	2.5 24V	1994>1999	ALT, BA, DH, AC
	7600.200.121	6PK1642	960	2.5 24V	1995>1996	ALT
	7600.200.362	10PK1510 RNH	FH400_ FH440	D13A	->-	VT
	7600.200.129	6PK1755	S40	1.6 16V	1998>	ALT, BA, DH (- AC)
	7600.200.323	6PK1623	S40	1.8 16V	1996>1999	ALT, BA, DH, AC
	7600.200.041	4PK775	S40	1.8 16V	1998>	ALT (-AC)
	7600.200.129	6PK1755	S70	2.0 2.3T5	12-1998>	ALT, BA, DH (- AC)
	7600.200.121	6PK1642	S90	3.0 - 6 CILS.	1996>	ALT
BCT BOMBA CENTRÍFUGA BHD BOMBA HIDRÁULICA AUXILIAR BHP BOMBA HIDRÁULICA PRINCIPAL	7600.200.129	6PK1755	S90	3.0 - 6 CILS.	1997>	ALT, BA, DH (- AC)
	7600.200.129	6PK1755	V40	1.6 16V	1998>	ALT, BA, DH (- AC)
	7600.200.323	6PK1623	V40	1.8 16V	1996>1999	ALT, BA, DH, AC
	7600.200.041	4PK775	V40	1.8 16V	1998>	ALT (-AC)
	7600.200.129	6PK1755	V70 TURBO	2.0 2.3T5	12-1998>	ALT, BA, DH (- AC)
	7600.200.121	6PK1642	V90	3.0 - 6 CILS.	1996>	ALT
	7600.200.129	6PK1755	V90	3.0 - 6 CILS.	1997>	ALT, BA, DH (- AC)

ACD  
AR CONDICIONADO  
ALT  
ALTERNADOR  
BA  
BOMBA D'ÁGUA



## AUDI

	<p><b>CODIGO 7600.500.131</b>            KIT TENSOR + CORREIA            A3 1.9 08/1997 &gt; 07/2001 CVA</p>	<p><b>REF CT1044K1</b>            COMPOSIÇÃO: 1 X CORREIA DENTADA CT1044            •1 X ROLO TENSOR            •CORREIA DENTADA V55491            •1 X POLIA DE DESVIO/DE GUIA            •CORREIA DENTADA V55433            •1 X POLIA DE DESVIO/DE GUIA            •CORREIA DENTADA V55441            •1 X POLIA DE DESVIO/DE GUIA            •CORREIA DENTADA V55457            •1 X PARAFUSO V41073            •1 X PARAFUSO V41098            •2 X ANILHA DE CHAPA V71225            •2 X PORCA V31213</p>
	<p><b>CODIGO 7600.500.140</b>            KIT TENSOR + CORREIA            A4 3.0 04/2001 &gt; 12/2004 CVA            A6 3.0 36982 &gt; 38322 CVA            A8 3.0 04/2001 &gt; 12/2004 CVA</p>	<p><b>REF CT1068K1</b>            COMPOSIÇÃO: 1 X CORREIA DENTADA CT1068            •1 X ROLO TENSOR            •CORREIA DENTADA V55742            •1 X ROLO TENSOR            •CORREIA DENTADA V56354            •1 X POLIA DE DESVIO/DE GUIA            •CORREIA DENTADA V55744            •1 X PARAFUSO V41189            •1 X PARAFUSO V41190</p>
	<p><b>CODIGO 7600.500.141</b>            KIT TENSOR + CORREIA            A4 3.0 30V 2001 &gt; 2007 CVA            A6 3.0 30V 2001 &gt; 2007 CVA            A8 3.0 30V 2001 &gt; 2007 CVA</p>	<p><b>REF CT1068K2</b>            COMPOSIÇÃO: 1 X CORREIA DENTADA CT1068            •1 X ROLO TENSOR            •CORREIA DENTADA V55742            •1 X ROLO TENSOR            •CORREIA DENTADA V56354            •1 X POLIA DE DESVIO/DE GUIA            •CORREIA DENTADA V55744            •1 X AMORTECEDOR DE VIBRAÇÕES            •CORREIA DENTADA V55732            •1 X PARAFUSO V41189            •1 X PARAFUSO V41190            •3 X PARAFUSO V41191</p>
	<p><b>CODIGO 7600.500.036</b> ●            KIT DE SINCRONISMO            A1 1.4 16V 2011 &gt; ... CVA            A3 1.4 16V 2014 &gt; ... CVA</p>	<p><b>REF CT1167K1</b>            COMPOSIÇÃO: 1 X CORREIA DENTADA CT1167</p>
	<p><b>CODIGO 7600.500.045</b>            KIT TENSOR + CORREIA            A3 1.6 8V 1999 &gt; 2007 CVA</p>	<p><b>REF CT453K1</b>            COMPOSIÇÃO: 1 X CORREIA DENTADA CT453            •1 X ROLO TENSOR            •CORREIA DENTADA V55719</p>
	<p><b>CODIGO 7600.500.055</b>            KIT TENSOR + CORREIA            100 2.6 12V 1990 &gt; 1994 CVA            80 2.6 12V 1992 &gt; 1996 CVA            A6 2.6 12V 1994 &gt; 1997 CVA</p>	<p><b>REF CT726K1</b>            COMPOSIÇÃO: 1 X CORREIA DENTADA CT726            •1 X ROLO TENSOR            •CORREIA DENTADA V55407            •1 X POLIA DE DESVIO/DE GUIA            •CORREIA DENTADA V55420            •1 X PARAFUSO V41331</p>
	<p><b>CODIGO 7600.500.027</b>            KIT TENSOR + CORREIA            80 1.9 08/1989 &gt; 12/1994 CVA            8A 1.9 08/1989 &gt; 08/1991 CVA            B3) 1.9 08/1989 &gt; 08/1991 CVA</p>	<p><b>REF CT867K2</b>            COMPOSIÇÃO: 1 X CORREIA DENTADA CT867            •1 X ROLO TENSOR            •CORREIA DENTADA V55426            •1 X PORCA V31213            •1 X ANILHA DE CHAPA V71225</p>
	<p><b>CODIGO 7600.500.090</b>            KIT TENSOR + CORREIA            A4 1.8 05/2000 &gt; 12/2004 CVA            2.0 11/2000 &gt; 12/2008 CVA            A6 1.8 01/1997 &gt; 01/2005 CVA            2.0 08/2001 &gt; 01/2005 CVA</p>	<p><b>REF CT909K10</b>            COMPOSIÇÃO: 1 X CORREIA DENTADA CT909            •1 X ROLO TENSOR            •CORREIA DENTADA V56364            •1 X POLIA DE DESVIO/DE GUIA            •CORREIA DENTADA V56365</p>

VT VENTILADOR  
TURB TURBINA

PLI POLIA INTERMEDIÁRIA  
PM POLIA MOTORA  
V VOLANTE

EB EIXO BALANÇIN  
GIR VIRABREQUM  
MT MOTOR

LEGENDAS DO CIRCUITO

CPA COMPRESSOR DE AR  
DH DIREÇÃO HIDRÁULICA  
DPL JOGO DE 02 (DUAS) CORREIAS

BV BOMBA DE VÁCUO  
CP COMPRESSOR  
CVA COMANDO DE VALVULAS

BCT BOMBA CENTRÍFUGA  
BHD BOMBA HIDRÁULICA AUXILIAR  
BHP BOMBA HIDRÁULICA PRINCIPAL

ACD AR CONDICIONADO  
ALT ALTERNADOR  
BA BOMBA D'ÁGUA

# KIT CORREIA + TENSOR



VT VENTILADOR TURBINEIRA  
 PLI POLIA INTERMEDIÁRIA  
 PM POLIA MOTORA  
 V VOLANTE  
 EIXO BALANÇIN  
 GIR VIRABREQUIM  
 MOTOR  
 LEGENDAS DO CIRCUITO  
 CPA COMPRESSOR DE AR  
 DH DIREÇÃO HIDRÁULICA  
 DPL JOGO DE 02 (DUAS) CORREIAS  
 BV BOMBA DE VÁCUO  
 CP COMPRESSOR  
 CVA COMANDO DE VÁLVULAS  
 BCT BOMBA CENTRÍFUGA  
 BHD BOMBA HIDRÁULICA AUXILIAR  
 BHP BOMBA HIDRÁULICA PRINCIPAL  
 ACD AR CONDICIONADO  
 ALT ALTERNADOR  
 BA BOMBA D'ÁGUA

	<p><b>CODIGO 7600.500.091</b></p> <p>KIT TENSOR + CORREIA</p> <p>A3 1.8 20V 1997 &gt; 2006 CVA</p> <p>A4 1.8 20V 1997 &gt; 2006 CVA</p> <p>TT 1.8 20V 1997 &gt; 2006 CVA</p>	<p><b>REF CT909K2</b></p> <p>COMPOSIÇÃO: 1 X CORREIA DENTADA CT909</p> <ul style="list-style-type: none"> <li>•1 X ROLO TENSOR</li> <li>•CORREIA DENTADA V55442</li> <li>•1 X POLIA DE DESVIO/DE GUIA</li> <li>•CORREIA DENTADA V55730</li> </ul>
	<p><b>CODIGO 7600.500.092</b></p> <p>KIT TENSOR + CORREIA</p> <p>A3 1.8 20V 1997 &gt; 2006 CVA</p> <p>A4 1.8 20V 1997 &gt; 2006 CVA</p> <p>TT 1.8 20V 1997 &gt; 2006 CVA</p>	<p><b>REF CT909K3</b></p> <p>COMPOSIÇÃO: 1 X CORREIA DENTADA CT909</p> <ul style="list-style-type: none"> <li>•1 X ROLO TENSOR</li> <li>•CORREIA DENTADA V55442</li> <li>•1 X AMORTECEDOR DE VIBRAÇÕES</li> <li>•CORREIA DENTADA V55493</li> </ul>
	<p><b>CODIGO 7600.500.093</b></p> <p>KIT TENSOR + CORREIA</p> <p>A3 1.8 20V 1997 &gt; 2006 CVA</p> <p>A4 1.8 20V 1997 &gt; 2006 CVA</p> <p>TT 1.8 20V 1997 &gt; 2006 CVA</p>	<p><b>REF CT909K6</b></p> <p>COMPOSIÇÃO: 1 X CORREIA DENTADA CT909</p> <ul style="list-style-type: none"> <li>•1 X ROLO TENSOR</li> <li>•CORREIA DENTADA V55765</li> <li>•1 X AMORTECEDOR DE VIBRAÇÕES</li> <li>•CORREIA DENTADA V55493</li> </ul>
	<p><b>CODIGO 7600.500.094</b></p> <p>KIT TENSOR + CORREIA</p> <p>A3 1.8 20V 1997 &gt; 2006 CVA</p> <p>A4 1.8 20V 1997 &gt; 2006 CVA</p> <p>TT 1.8 20V 1997 &gt; 2006 CVA</p>	<p><b>REF CT909K7</b></p> <p>COMPOSIÇÃO: 1 X CORREIA DENTADA CT909</p> <ul style="list-style-type: none"> <li>•1 X ROLO TENSOR</li> <li>•CORREIA DENTADA V55765</li> <li>•1 X POLIA DE DESVIO/DE GUIA</li> <li>•CORREIA DENTADA V55730</li> </ul>
	<p><b>CODIGO 7600.500.097</b></p> <p>KIT TENSOR + CORREIA</p> <p>A4 1.8 01/1995 &gt; 11/2005 CVA</p> <p>A6 1.8 34700 &gt; 38657 CVA</p>	<p><b>REF CT919K1</b></p> <p>COMPOSIÇÃO: 1 X CORREIA DENTADA CT919</p> <ul style="list-style-type: none"> <li>•1 X AMORTECEDOR DE VIBRAÇÕES</li> <li>•CORREIA DENTADA V55709</li> <li>•1 X ROLO TENSOR</li> <li>•CORREIA DENTADA V55440</li> </ul>
	<p><b>CODIGO 7600.500.098</b></p> <p>KIT TENSOR + CORREIA</p> <p>A4 1.8 01/1995 &gt; 11/2000 CVA</p>	<p><b>REF CT919K2</b></p> <p>COMPOSIÇÃO: 1 X CORREIA DENTADA CT919</p> <ul style="list-style-type: none"> <li>•1 X ROLO TENSOR</li> <li>•CORREIA DENTADA V55440</li> <li>•1 X POLIA DE DESVIO/DE GUIA</li> <li>•CORREIA DENTADA V55441</li> <li>•1 X PARAFUSO V41096</li> </ul>
	<p><b>CODIGO 7600.500.099</b></p> <p>KIT TENSOR + CORREIA</p> <p>A4 1.8 01/1995 &gt; 11/2000 CVA</p>	<p><b>REF CT919K4</b></p> <p>COMPOSIÇÃO: 1 X CORREIA DENTADA CT919</p> <ul style="list-style-type: none"> <li>•1 X AMORTECEDOR DE VIBRAÇÕES</li> <li>•CORREIA DENTADA V55709</li> <li>•1 X ROLO TENSOR</li> <li>•CORREIA DENTADA V55440</li> <li>•1 X POLIA DE DESVIO/DE GUIA</li> <li>•CORREIA DENTADA V55441</li> <li>•1 X PARAFUSO V41096</li> </ul>
	<p><b>CODIGO 7600.500.100</b></p> <p>KIT TENSOR + CORREIA</p> <p>A4 1.8 01/1995 &gt; 11/2000 CVA</p>	<p><b>REF CT919K5</b></p> <p>COMPOSIÇÃO: 1 X CORREIA DENTADA CT919</p> <ul style="list-style-type: none"> <li>•1 X AMORTECEDOR DE VIBRAÇÕES</li> <li>•CORREIA DENTADA V55709</li> <li>•1 X ROLO TENSOR</li> <li>•CORREIA DENTADA V55729</li> <li>•1 X POLIA DE DESVIO/DE GUIA</li> <li>•CORREIA DENTADA V55441</li> <li>•1 X PARAFUSO V41096</li> </ul>
	<p><b>CODIGO 7600.500.101</b></p> <p>KIT TENSOR + CORREIA</p> <p>A4 2.8 30V 1995 &gt; 2000 CVA</p> <p>A6 2.4 30V 1998 &gt; 2004 CVA</p>	<p><b>REF CT920K1</b></p> <p>COMPOSIÇÃO: 1 X CORREIA DENTADA CT920</p> <ul style="list-style-type: none"> <li>•1 X ROLO TENSOR</li> <li>•CORREIA DENTADA V55490</li> <li>•1 X POLIA DE DESVIO/DE GUIA</li> <li>•CORREIA DENTADA V55453</li> <li>•1 X PARAFUSO V41075</li> </ul>



# KIT CORREIA + TENSOR

	<p><b>CODIGO 7600.500.102</b>            KIT TENSOR + CORREIA            A4 2.4 30V 1998 &gt; 2004 CVA            A6 2.4 30V 1998 &gt; 2004 CVA</p>	<p><b>REF CT920K2</b>            COMPOSIÇÃO: 1 X CORREIA DENTADA CT920            •1 X ROLO TENSOR            •CORREIA DENTADA V55490            •1 X POLIA DE DESVIO/DE GUIA            •CORREIA DENTADA V55453            •1 X AMORTECEDOR DE VIBRAÇÕES            •CORREIA DENTADA V55492            •1 X TENSOR            •CORREIA DENTADA V55711            •1 X PARAFUSO V41075</p>	
	<p><b>CODIGO 7600.500.104</b>            KIT TENSOR + CORREIA            A4 2.8 30V 1995 &gt; 2000 CVA            A6 2.8 30V 1995 &gt; 2000 CVA</p>	<p><b>REF CT920K4</b>            COMPOSIÇÃO: 1 X CORREIA DENTADA CT920            •1 X ROLO TENSOR            •CORREIA DENTADA V55490            •1 X POLIA DE DESVIO/DE GUIA            •CORREIA DENTADA V55453            •1 X AMORTECEDOR DE VIBRAÇÕES            •CORREIA DENTADA V55499            •1 X TENSOR            •CORREIA DENTADA V55711            •1 X PARAFUSO V41075</p>	
	<p><b>CODIGO 7600.500.110</b>            KIT TENSOR + CORREIA            A6 2.5 01/1995 &gt; 10/1997 CVA</p>	<p><b>REF CT939K2</b>            COMPOSIÇÃO: 1 X CORREIA DENTADA CT939            •1 X ROLO TENSOR            •CORREIA DENTADA V55446            •1 X PARAFUSO V41099            •1 X PARAFUSO V41146            •1 X ANILHA DE CHAPA V71261</p>	
	<p><b>CODIGO 7600.500.111</b>            KIT TENSOR + CORREIA            A3 1.9 08/1997 &gt; 07/2001 CVA</p>	<p><b>REF CT946K1</b>            COMPOSIÇÃO: 1 X CORREIA DENTADA CT946            •1 X ROLO TENSOR            •CORREIA DENTADA V55491            •1 X POLIA DE DESVIO/DE GUIA            •CORREIA DENTADA V55433            •1 X POLIA DE DESVIO/DE GUIA            •CORREIA DENTADA V55441            •1 X PARAFUSO V41098            •1 X PARAFUSO V41073            •1 X PARAFUSO V41164            •1 X ANILHA DE CHAPA V71225            •1 X PORCA V31213</p>	
<b>CHEVROLET</b>			
	<p><b>CODIGO 7600.500.007</b>            KIT TENSOR + CORREIA            CORSA 1.0 8V 1994 &gt; 1995 CVA</p>	<p><b>REF CT686K1</b>            COMPOSIÇÃO: 1 X CORREIA DENTADA CT686            •1 X ROLO TENSOR            •CORREIA DENTADA V55302</p>	
	<p><b>CODIGO 7600.500.011</b>            KIT TENSOR + CORREIA            ASTRA 1.8 8V 1995 &gt; 2011 CVA            IPANEMA 1.8 8V 1996 &gt; 1998 CVA            KADETT 1.8 8V 1996 &gt; 1998 CVA</p>	<p><b>REF CT866K1</b>            COMPOSIÇÃO: 1 X CORREIA DENTADA CT866            •1 X ROLO TENSOR            •CORREIA DENTADA V55312            •CORREIA DENTADA V55315</p>	
	<p><b>CODIGO 7600.500.013</b>            KIT TENSOR + CORREIA            CORSA 1.0 16V 1998 &gt; 2002 CVA            TIGRA 1.6 16V 1997 &gt; 1998 CVA</p>	<p><b>REF CT873K1</b>            COMPOSIÇÃO: 1 X CORREIA DENTADA CT873            •1 X POLIA DE DESVIO/DE GUIA            •CORREIA DENTADA V55312            •1 X POLIA DE DESVIO/DE GUIA            •CORREIA DENTADA V55313            •1 X ROLO TENSOR            •CORREIA DENTADA V55327</p>	
	<p><b>CODIGO 7600.500.014</b>            KIT TENSOR + CORREIA            CELTA 1.0 8V 2001 &gt; 2006 CVA            CORSA 1.0 8V 1996 &gt; 2006 CVA            PRISMA 1.0 8V 2001 &gt; 2006 CVA</p>	<p><b>REF CT874K1</b>            COMPOSIÇÃO: 1 X CORREIA DENTADA CT874            •1 X ROLO TENSOR            •CORREIA DENTADA V55302</p>	

VT VENTILADOR TURB TURBINA

PLI POLIA INTERMEDIÁRIA  
 PW POLIA MOTORA  
 V VOLANTE

EB EIXO BALANÇIN  
 GIR VIRABREQUIM  
 MT MOTOR

LEGENDAS DO CIRCUITO  
 CPA COMPRESSOR DE AR  
 DH DIREÇÃO HIDRÁULICA  
 DPL JOGO DE 02 (DUAS) CORREIAS

BV BOMBA DE VÁCUO  
 CP COMPRESSOR  
 CVA COMANDO DE VALVULAS

BCT BOMBA CENTRÍFUGA  
 BHD BOMBA HIRÁULICA AUXILIAR  
 BHP BOMBA HIDRÁULICA PRINCIPAL

ACD AR CONDICIONADO  
 ALT ALTERNADOR  
 BA BOMBA D'ÁGUA

# KIT CORREIA + TENSOR



VT VENTILADOR  
TURBINEIRA



**CODIGO 7600.502.014**  
KIT TENSOR + CORREIA  
CORSA 1.8 8V 2002 > 2004 CVA  
MERIVA 1.8 8V 2002 > 2004 CVA

**REF CT874K2**  
COMPOSIÇÃO: 1 X CORREIA DENTADA CT874  
•1 X ROLO TENSOR  
•CORREIA DENTADA V12878

PLI POLIA INTERMEDIÁRIA  
PM POLIA MOTORA  
V VOLANTE



**CODIGO 7600.500.017**  
KIT TENSOR + CORREIA  
AGILE 1.4 8V 2009 > 2014 CVA  
CELTA 1.0 8V 2007 > ... CVA  
CLASSIC 1.0 8V 2006 > ... CVA

**REF CT874K3**  
COMPOSIÇÃO: 1 X CORREIA DENTADA CT874  
•1 X ROLO TENSOR  
•CORREIA DENTADA V55315



**CODIGO 7600.500.095**  
KIT TENSOR + CORREIA  
MATIZ 0.8 03/2005 > ... CVA  
SPARK 0.8 05/2005 > ... CVA

**REF CT910K1**  
COMPOSIÇÃO: 1 X CORREIA DENTADA CT910  
•1 X ROLO TENSOR  
•CORREIA DENTADA V59003

EIXO BALANÇIN  
GIR VIRABREQUIM  
MOTOR



**CODIGO 7600.500.114**  
KIT TENSOR + CORREIA  
IPANEMA 1.8 8V 1989 > 1995 CVA  
KADETT 1.8 8V 1989 > 1995 CVA  
MONZA 1.8 8V 1989 > 1995 CVA

**REF CT959K1**  
COMPOSIÇÃO: 1 X CORREIA DENTADA CT959  
•1 X ROLO TENSOR  
•CORREIA DENTADA V59000

LEGENDAS DO CIRCUITO  
CPA COMPRESSOR DE AR  
DH DIREÇÃO HIDRÁULICA  
DPL JOGO DE 02 (DUAS) CORREIAS




**CODIGO 7600.500.018**  
KIT TENSOR + CORREIA  
BLAZER 2.2 8V 1996 > 1998 CVA  
OMEGA 2.2 8V 1995 > 2001 CVA  
S10 2.2 8V 1996 > 1998 CVA

**REF CT960K1**  
COMPOSIÇÃO: 1 X CORREIA DENTADA CT960  
•1 X ROLO TENSOR  
•CORREIA DENTADA V55315

## CITROËN


BV BOMBA DE VÁCUO  
CP COMPRESSOR  
CVA COMANDO DE VÁLVULAS



**CODIGO 7600.500.128**  
KIT TENSOR + CORREIA  
C4 2.0 16V 2001 > ... CVA  
C5 2.0 16V 2001 > ... CVA  
PICASSO 2.0 16V 2001 > 2011 CVA

**REF CT1003K1**  
COMPOSIÇÃO: 1 X CORREIA DENTADA CT1003  
•1 X ROLO TENSOR  
•CORREIA DENTADA V125081  
•1 X POLIA DE DESVIO/DE GUIA  
•CORREIA DENTADA V124276.02

BCT BOMBA CENTRÍFUGA  
BHD BOMBA HIDRÁULICA AUXILIAR  
BHP BOMBA HIDRÁULICA PRINCIPAL



**CODIGO 7600.500.135**  
KIT TENSOR + CORREIA  
C5 3.0 24V 2001 > 2007 CVA

**REF CT1052K1**  
COMPOSIÇÃO: 1 X CORREIA DENTADA CT1052  
•1 X ROLO TENSOR  
•CORREIA DENTADA V56643  
•2 X POLIA DE DESVIO/DE GUIA  
•CORREIA DENTADA V56644  
•1 X POLIA DE DESVIO/DE GUIA  
•CORREIA DENTADA V56645

ACD AR CONDICIONADO  
ALT ALTERNADOR  
BA BOMBA D'ÁGUA



**CODIGO 7600.500.138**  
KIT TENSOR + CORREIA  
BERLINGO 1.6 16V 1999 > 2000 CVA  
XSARA 1.6 16V 1999 > 2000 CVA

**REF CT1065K1**  
COMPOSIÇÃO: 1 X CORREIA DENTADA CT1065  
•1 X ROLO TENSOR  
•CORREIA DENTADA V55943  
•1 X POLIA DE DESVIO/DE GUIA  
•CORREIA DENTADA V55907



**CODIGO 7600.500.157**  
KIT TENSOR + CORREIA  
JUMPER 2.3 16V 2010 > ... TENSOR /  
ENGRENAGEM

**REF CT1148K1**  
COMPOSIÇÃO: 1 X CORREIA DENTADA CT1148  
•1 X ROLO TENSOR  
•CORREIA DENTADA V55881  
•1 X POLIA DE DESVIO/DE GUIA  
•CORREIA DENTADA V55882





# KIT CORREIA + TENSOR

	<p><b>CODIGO 7600.500.087</b>          KIT TENSOR + CORREIA          AX 08/1994 &gt; 12/1997 CVA          SAXO 1.5 07/2001 &gt; 04/2004 CVA          XSARA 1.5 04/1997 &gt; 09/2000 CVA</p>	<p><b>REF CT906K1</b>          COMPOSIÇÃO: 1 X CORREIA DENTADA CT906          •1 X ROLO TENSOR          •CORREIA DENTADA VSKF56602          •1 X POLIA DE DESVIO/DE GUIA          •CORREIA DENTADA VSKF56603          •1 X PARAFUSO VSKF41060          •1 X ANILHA DE CHAPA VSKF79011</p>
	<p><b>CODIGO 7600.500.088</b>          KIT TENSOR + CORREIA          SAXO 1.5 07/2001 &gt; 04/2004 CVA</p>	<p><b>REF CT906K2</b>          COMPOSIÇÃO: 1 X CORREIA DENTADA CT906          •1 X ROLO TENSOR          •CORREIA DENTADA V56602          •1 X POLIA DE DESVIO/DE GUIA          •CORREIA DENTADA V55964</p>
	<p><b>CODIGO 7600.500.124</b>          KIT TENSOR + CORREIA          C5 2.0 03/2001 &gt; 08/2004 CVA          EVASION 2.0 08/1999 &gt; 07/2002 CVA          JUMPER CVA</p>	<p><b>REF CT987K1</b>          COMPOSIÇÃO: 1 X CORREIA DENTADA CT987          •1 X ROLO TENSOR          •CORREIA DENTADA V55921          •1 X POLIA DE DESVIO/DE GUIA          •CORREIA DENTADA V55922          •1 X PARAFUSO V41161          •1 X ANILHA DE CHAPA V79001</p>
	<p><b>CODIGO 7600.500.125</b>          KIT TENSOR + CORREIA          C5 2.0 03/2001 &gt; 08/2004 CVA          EVASION 2.0 08/1999 &gt; 07/2002 CVA          XSARA 2.0 02/1999 &gt; 03/2005 CVA</p>	<p><b>REF CT987K2</b>          COMPOSIÇÃO: 1 X CORREIA DENTADA CT987          •1 X ROLO TENSOR          •CORREIA DENTADA V55997          •1 X POLIA DE DESVIO/DE GUIA          •CORREIA DENTADA V55964          •1 X PARAFUSO V41137</p>

VT VENTILADOR TURB TURBINA  
 PLI POLIA INTERMEDIÁRIA  
 PW POLIA MOTORA  
 V VOLANTE  
 EB EIXO BALANÇIN  
 GIR VIRABREQUIM  
 MT MOTOR

## FIAT

	<p><b>CODIGO 7600.500.030</b>          KIT TENSOR + CORREIA          BRAVO 1.4 16V 2009 &gt; ... CVA          DOBLÓ 1.3 16V 2000 &gt; 2005 CVA          LINEA 1.4 16V 2009 &gt; ... CVA</p>	<p><b>REF CT1049K1</b>          COMPOSIÇÃO: 1 X CORREIA DENTADA CT1049          •1 X ROLO TENSOR          •CORREIA DENTADA V55852</p>
	<p><b>CODIGO 7600.500.031</b>          KIT TENSOR + CORREIA          PALIO 1.0 8V 2000 &gt; 2009 CVA          SIENA 1.0 8V 2000 &gt; 2009 CVA          UNO 1.0 8V 2000 &gt; 2009 CVA</p>	<p><b>REF CT1049K2</b>          COMPOSIÇÃO: 1 X CORREIA DENTADA CT1049          •1 X ROLO TENSOR          •CORREIA DENTADA V56018</p>
	<p><b>CODIGO 7600.500.029</b> ●          KIT DE SINCRONISMO          PALIO 1.0 8V 2010 &gt; ... CVA          SIENA 1.0 8V 2010 &gt; 2012 CVA          UNO 1.0 8V 2010 &gt; ... CVA</p>	<p><b>REF CT1049K3</b>          COMPOSIÇÃO: 1 X CORREIA DENTADA CT1049          •1 X ROLO TENSOR          •CORREIA DENTADA V56015</p>
	<p><b>CODIGO 7600.500.157</b>          KIT TENSOR + CORREIA          DUCATO 2.3 16V 2009 &gt; ... CVA</p>	<p><b>REF CT1148K1</b>          COMPOSIÇÃO: 1 X CORREIA DENTADA CT1148          •1 X ROLO TENSOR          •CORREIA DENTADA V55881          •1 X POLIA DE DESVIO/DE GUIA          •CORREIA DENTADA V55882</p>
	<p><b>CODIGO 7600.500.044</b>          KIT TENSOR + CORREIA          PALIO 1.0 16V 2000 &gt; 2003 CVA          SIENA 1.0 16V 2000 &gt; 2003 CVA</p>	<p><b>REF CT462K1</b>          COMPOSIÇÃO: 1 X CORREIA DENTADA CT462          •1 X ROLO TENSOR          •CORREIA DENTADA V55852</p>

LEGENDAS DO CIRCUITO  
 CPA COMPRESSOR DE AR  
 DH DIREÇÃO HIDRÁULICA  
 DPL JOGO DE 02 (DUAS) CORREIAS  
 BV BOMBA DE VÁCUO  
 CP COMPRESSOR  
 CVA COMANDO DE VALVULAS  
 BCT BOMBA CENTRÍFUGA  
 BHD BOMBA HIDRÁULICA AUXILIAR  
 BHP BOMBA HIDRÁULICA PRINCIPAL  
 ACD AR CONDICIONADO  
 ALT ALTERNADOR  
 BA BOMBA D'ÁGUA

# KIT CORREIA + TENSOR



VT VENTILADOR  
TURBINEIRA



**CODIGO 7600.500.046**  
KIT TENSOR + CORREIA  
DOBLÔ 1.4 8V 2003 > 2008 CVA  
FIORINO 1.3 8V 2003 > 2012 CVA  
IDEA 1.4 8V 2003 > 2008 CVA

**REF CT488K1**  
COMPOSIÇÃO: 1 X CORREIA DENTADA CT488  
•1 X ROLO TENSOR  
•CORREIA DENTADA V56018

PLI POLIA INTERMEDIÁRIA  
PM POLIA MOTORA  
V VOLANTE



**CODIGO 7600.500.047**  
KIT TENSOR + CORREIA  
500 1.4 8V 2011 > ... CVA  
DOBLÔ 1.4 8V 2009 > ... CVA  
GRAND SIENA 1.4 8V 2011 > ... CVA

**REF CT488K2**  
COMPOSIÇÃO: 1 X CORREIA DENTADA CT488  
•1 X ROLO TENSOR  
•CORREIA DENTADA V56015

EIXO BALANÇIN  
GIR VIRABREQUIM  
MOTOR



**CODIGO 7600.500.002**  
KIT TENSOR + CORREIA  
ELBA 1.6 8V 1991 > 2002 CVA  
FIORINO 1.6 8V 1991 > 2002 CVA  
PALIO 1.6 8V 1997 > 2002 CVA

**REF CT605K1**  
COMPOSIÇÃO: 1 X CORREIA DENTADA CT605  
•1 X ROLO TENSOR  
•CORREIA DENTADA V113181.01

LEGENDAS DO CIRCUITO  
CPA COMPRESSOR DE AR  
DH DIREÇÃO HIDRÁULICA  
DPL JOGO DE 02 (DUAS) CORREIAS



**CODIGO 7600.500.049**  
KIT TENSOR + CORREIA  
TEMPRA 2.0 8V 1996 > 1998 CVA

**REF CT608K2**  
COMPOSIÇÃO: 1 X CORREIA DENTADA CT608  
•1 X ROLO TENSOR  
•CORREIA DENTADA V110273.2A

BV BOMBA DE VÁCUO  
CP COMPRESSOR  
CVA COMANDO DE VÁLVULAS



**CODIGO 7600.500.006**  
KIT TENSOR + CORREIA  
ELBA 1.0 8V 1990 > 1994 CVA  
FIORINO 1.0 8V 1990 > 1994 CVA  
UNO 1.0 8V 1990 > 1994 CVA

**REF CT650K1**  
COMPOSIÇÃO: 1 X CORREIA DENTADA CT650  
•1 X ROLO TENSOR  
•CORREIA DENTADA V113181.01

BCT BOMBA CENTRÍFUGA  
BHD BOMBA HIDRÁULICA AUXILIAR  
BHP BOMBA HIDRÁULICA PRINCIPAL



**CODIGO 7600.502.014**  
KIT TENSOR + CORREIA  
DOBLÔ 1.8 8V 2002 > 2004 CVA  
PALIO 1.8 8V 2002 > 2004 CVA  
SIENA 1.8 8V 2002 > 2004 CVA


**REF CT874K2**  
COMPOSIÇÃO: 1 X CORREIA DENTADA CT874  
•1 X ROLO TENSOR  
•CORREIA DENTADA V12878

ACD AR CONDICIONADO  
ALT ALTERNADOR  
BA BOMBA D'ÁGUA




**CODIGO 7600.500.017**  
KIT TENSOR + CORREIA  
DOBLÔ 1.8 8V 2005 > 2010 CVA  
IDEA 1.8 8V 2005 > 2010 CVA  
PALIO 1.8 8V 2005 > 2010 CVA

**REF CT874K3**  
COMPOSIÇÃO: 1 X CORREIA DENTADA CT874  
•1 X ROLO TENSOR  
•CORREIA DENTADA V55315



**CODIGO 7600.500.078**  
KIT TENSOR + CORREIA  
BRAVA 1.8 16V 1999 > 2006 CVA  
COUPÉ 1.8 16V 1999 > 2006 CVA  
MAREA 1.8 16V 1999 > 2006 CVA

**REF CT877K1**  
COMPOSIÇÃO: 1 X CORREIA DENTADA CT877  
•1 X ROLO TENSOR  
•CORREIA DENTADA V234392  
•1 X POLIA DE DESVIO/DE GUIA  
•CORREIA DENTADA V231098



**CODIGO 7600.500.026**  
KIT TENSOR + CORREIA  
MAREA 2.4 20V 2002 > 2007 CVA  
STILO 2.4 20V 2002 > 2006 CVA

**REF CT877K3**  
COMPOSIÇÃO: 1 X CORREIA DENTADA CT877  
•1 X ROLO TENSOR  
•CORREIA DENTADA V55853  
•1 X POLIA DE DESVIO/DE GUIA  
•CORREIA DENTADA V55842



# KIT CORREIA + TENSOR

	<p><b>CODIGO 7600.500.015</b>          KIT TENSOR + CORREIA          BRAVA 1.6 16V 1999 &gt; 2003 CVA          DOBLÔ 1.6 16V 2001 &gt; 2003 CVA          LINEA 1.9 16V 2008 &gt; 2010 CVA</p>	<p><b>REF CT879K1</b>          COMPOSIÇÃO: 1 X CORREIA DENTADA CT879          •1 X ROLO TENSOR          •CORREIA DENTADA V12823          •1 X ROLO TENSOR          •CORREIA DENTADA V12881</p>
	<p><b>CODIGO 7600.500.107</b>          KIT TENSOR + CORREIA          TEMPRA 2.0 16V 1993 &gt; 1999 CVA          TIPO 2.0 16V 1993 &gt; 1999 CVA</p>	<p><b>REF CT931K1</b>          COMPOSIÇÃO: 1 X CORREIA DENTADA CT931          •1 X ROLO TENSOR          •CORREIA DENTADA V220257</p>
	<p><b>CODIGO 7600.500.019</b>          KIT TENSOR + CORREIA          FIORINO 1.0 8V 1995 &gt; ... CVA          UNO 1.0 8V 1995 &gt; ... CVA</p>	<p><b>REF CT961K1</b>          COMPOSIÇÃO: 1 X CORREIA DENTADA CT961          •1 X ROLO TENSOR          •CORREIA DENTADA V113181.01</p>
	<p><b>CODIGO 7600.500.022</b>          KIT TENSOR + CORREIA          FIORINO 1.0 8V 1996 &gt; 2000 CVA          PALIO 1.0 8V 1996 &gt; 2000 CVA          SIENA 1.0 8V 1996 &gt; 2000 CVA</p>	<p><b>REF CT964K1</b>          COMPOSIÇÃO: 1 X CORREIA DENTADA CT964          •1 X ROLO TENSOR          •CORREIA DENTADA V113181.01</p>
	<p><b>CODIGO 7600.500.023</b>          KIT TENSOR + CORREIA          ELBA 1.5 8V 1996 &gt; 2002 CVA          FIORINO 1.5 8V 1996 &gt; 2002 CVA          PALIO 1.5 8V 1996 &gt; 2003 CVA</p>	<p><b>REF CT965K1</b>          COMPOSIÇÃO: 1 X CORREIA DENTADA CT965          •1 X ROLO TENSOR          •CORREIA DENTADA V113181.01</p>

## FORD

	<p><b>CODIGO 7600.500.005</b>          KIT TENSOR + CORREIA          DEL REY 1.8 8V 1989 &gt; 1991 CVA          ESCORT 1.6 8V 1990 &gt; 1996 CVA          1.8 8V 1990 &gt; 1996 CVA          PAMPA 1.8 8V 1990 &gt; 1996 CVA</p>	<p><b>REF CT637K1</b>          COMPOSIÇÃO: 1 X CORREIA DENTADA CT637          •1 X ROLO TENSOR          •CORREIA DENTADA V217668.05</p>
	<p><b>CODIGO 7600.500.057</b>          KIT TENSOR + CORREIA          ESCORT 1.8 16V 1997 &gt; 2002 CVA          2.0 16V 1997 &gt; ... CVA          MONDEO 1.8 16V 1995 &gt; 1999 CVA</p>	<p><b>REF CT728K1</b>          COMPOSIÇÃO: 1 X CORREIA DENTADA CT728          •1 X ROLO TENSOR          •CORREIA DENTADA V140221          •1 X POLIA DE DESVIO/DE GUIA          •CORREIA DENTADA V140222          •1 X POLIA DE DESVIO/DE GUIA          •CORREIA DENTADA V140223</p>
	<p><b>CODIGO 7600.500.082</b>          KIT TENSOR + CORREIA          COURIER 1.4 16V 1996 &gt; 1997 CVA          FIESTA 1.4 16V 1996 &gt; 1997 CVA</p>	<p><b>REF CT881K1</b>          COMPOSIÇÃO: 1 X CORREIA DENTADA CT881          •1 X ROLO TENSOR          •CORREIA DENTADA V55218          •2 X PARAFUSO V41239          •1 X PARAFUSO V41225</p>
	<p><b>CODIGO 7600.500.083</b>          KIT TENSOR + CORREIA          FIESTA 1.4 04/1996 &gt; 10/1999 CVA          FOCUS 1.6 04/2005 &gt; 03/2007 CVA          1.6 16V 02/1999 &gt; 11/2004 CVA</p>	<p><b>REF CT881K2</b>          COMPOSIÇÃO: 1 X CORREIA DENTADA CT881          •1 X ROLO TENSOR          •CORREIA DENTADA V55226          •2 X PARAFUSO V41239          •1 X PARAFUSO V41217</p>

VT VENTILADOR TURB TURBINA  
 PII POLIA INTERMEDIÁRIA  
 PW POLIA MOTORA  
 V VALANTE  
 EIXO BALANÇIN  
 VIRABREQUIM  
 MOTOR  
 EB GIR  
 MT  
 LEGENDAS DO CIRCUITO  
 CPA COMPRESSOR DE AR  
 DH DIREÇÃO HIDRÁULICA  
 DPL JOGO DE 02 (DUAS) CORREIAS  
 BV BOMBA DE VÁCUO  
 CP COMPRESSOR  
 CVA COMANDO DE VALVULAS  
 BCT BOMBA CENTRÍFUGA  
 BHD BOMBA HIRÁULICA AUXILIAR  
 BHP BOMBA HIDRÁULICA PRINCIPAL  
 ACD AR CONDICIONADO  
 ALT ALTERNADOR  
 BA BOMBA D'ÁGUA

# KIT CORREIA + TENSOR



VT VENTILADOR  
TURB TURBINA

PLI POLIA INTERMEDIÁRIA  
PM POLIA MOTORA  
V VOLANTE



**CODIGO 7600.500.085**  
KIT TENSOR + CORREIA  
FIESTA 1.4 16V 1998 > 2000 CVA

**REF CT881K4**  
COMPOSIÇÃO: 1 X CORREIA DENTADA CT881  
•1 X ROLO TENSOR  
•CORREIA DENTADA V55226  
•2 X PARAFUSO V41239  
•1 X PARAFUSO V41225



**CODIGO 7600.500.119**  
KIT TENSOR + CORREIA  
FOCUS 1.8 16V 1998 > 2004 CVA  
MONDEO 1.8 16V 1996 > 2000 CVA

**REF CT978K1**  
COMPOSIÇÃO: 1 X CORREIA DENTADA CT978  
•1 X ROLO TENSOR  
•CORREIA DENTADA V55227  
•1 X POLIA DE DESVIO/DE GUIA  
•CORREIA DENTADA V55228



**CODIGO 7600.500.120**  
KIT TENSOR + CORREIA  
FOCUS 2.0 16V 10/1998 > 11/2004 CVA  
MONDEO 2.0 09/1996 > 11/2000 CVA

**REF CT978K2**  
COMPOSIÇÃO: 1 X CORREIA DENTADA CT978  
•1 X ROLO TENSOR  
•CORREIA DENTADA V55227  
•1 X POLIA DE DESVIO/DE GUIA  
•CORREIA DENTADA V55229  
•1 X POLIA DE DESVIO/DE GUIA  
•CORREIA DENTADA V55230

## HONDA

EB EIXO BALANÇIN  
GIR VIRABREQUIM  
MT MOTOR



**CODIGO 7600.500.143**  
KIT TENSOR + CORREIA  
CIVIC 1.6 16V 2001 > 2005 CVA

**REF CT1082K1**  
COMPOSIÇÃO: 1 X CORREIA DENTADA CT1082  
•1 X ROLO TENSOR  
•CORREIA DENTADA V57426  
•1 X PARAFUSO V41155  
•1 X MOLA V71230

## HYUNDAI

LEGENDAS DO CIRCUITO  
CPA COMPRESSOR DE AR  
DH DIREÇÃO HIDRÁULICA  
DPL JOGO DE 02 (DUAS) CORREIAS

BV BOMBA DE VÁCUO  
CP COMPRESSOR  
CVA COMANDO DE VÁLVULAS

BCT BOMBA CENTRÍFUGA  
BHD BOMBA HIDRÁULICA AUXILIAR  
BHP BOMBA HIDRÁULICA PRINCIPAL

ACD AR CONDICIONADO  
ALT ALTERNADOR  
BA BOMBA D'ÁGUA



**CODIGO 7600.500.129**  
KIT TENSOR + CORREIA  
ATOS 1.0 12V 2000 > 2004 CVA

**REF CT1013K1**  
COMPOSIÇÃO: 1 X CORREIA DENTADA CT1013  
•1 X ROLO TENSOR  
•CORREIA DENTADA V58410



**CODIGO 7600.500.148**  
KIT TENSOR + CORREIA  
SONATA 2.0 16V 1993 > 1995 CVA

**REF CT1109K1**  
COMPOSIÇÃO: 1 X CORREIA DENTADA CT1109  
•1 X ROLO TENSOR  
•CORREIA DENTADA V57309



**CODIGO 7600.500.149**  
KIT TENSOR + CORREIA  
SONATA 2.0 16V 1997 > 2004 CVA

**REF CT1109K2**  
COMPOSIÇÃO: 1 X CORREIA DENTADA CT1109  
•1 X ROLO TENSOR  
•CORREIA DENTADA V57327



**CODIGO 7600.500.108**  
KIT TENSOR + CORREIA  
ELANTRA 2.0 16V 2002 > 2005 CVA  
ELANTRA 2.0 16V 1999 > 2005 CVA  
I30 2.0 16V 2004 > 2005 CVA

**REF CT937K1**  
COMPOSIÇÃO: 1 X CORREIA DENTADA CT937  
•1 X ROLO TENSOR  
•CORREIA DENTADA V58402  
•1 X POLIA DE DESVIO/DE GUIA  
•CORREIA DENTADA V58401



**CODIGO 7600.500.109**  
KIT TENSOR + CORREIA  
ELANTRA 2.0 16V 2013 > ... CVA  
I30 2.0 16V 2009 > ... CVA  
TUCSON 2.0 16V 2006 > ... CVA

**REF CT937K2**  
COMPOSIÇÃO: 1 X CORREIA DENTADA CT937  
•1 X ROLO TENSOR  
•CORREIA DENTADA V58428  
•1 X POLIA DE DESVIO/DE GUIA  
•CORREIA DENTADA V58401



# KIT CORREIA + TENSOR

	<b>CODIGO 7600.500.127</b> KIT TENSOR + CORREIA TERRACAN 2.9 11/2001 > 07/2003 CVA	<b>REF CT994K1</b> COMPOSIÇÃO: 1 X CORREIA DENTADA CT994 •1 X ROLO TENSOR •CORREIA DENTADA V57026 •1 X POLIA DE DESVIO/DE GUIA •CORREIA DENTADA V57027 •1 X POLIA DE DESVIO/DE GUIA •CORREIA DENTADA V57028 •1 X POLIA DE DESVIO/DE GUIA •CORREIA DENTADA V57029
--	--	---

## KIA

	<b>CODIGO 7600.500.129</b> KIT TENSOR + CORREIA PICANTO 1.0 12V 2006 > ... CVA	<b>REF CT1013K1</b> COMPOSIÇÃO: 1 X CORREIA DENTADA CT1013 •1 X ROLO TENSOR •CORREIA DENTADA V58410
--	--	--

	<b>CODIGO 7600.500.108</b> KIT TENSOR + CORREIA CARENS 2.0 16V 2004 > 2005 CVA CERATO 2.0 16V 2004 > 2005 CVA SPORTAGE 2.0 16V 1999 > 2005 CVA	<b>REF CT937K1</b> COMPOSIÇÃO: 1 X CORREIA DENTADA CT937 •1 X ROLO TENSOR •CORREIA DENTADA V58402 •1 X POLIA DE DESVIO/DE GUIA •CORREIA DENTADA V58401
--	--	---

	<b>CODIGO 7600.500.109</b> KIT TENSOR + CORREIA CARENS 2.0 16V 2006 > ... CVA CERATO 2.0 16V 2006 > ... CVA SPORTAGE 2.0 16V 2006 > ... CVA	<b>REF CT937K2</b> COMPOSIÇÃO: 1 X CORREIA DENTADA CT937 •1 X ROLO TENSOR •CORREIA DENTADA V58428 •1 X POLIA DE DESVIO/DE GUIA •CORREIA DENTADA V58401
--	---	---

	<b>CODIGO 7600.500.127</b> KIT TENSOR + CORREIA CARNIVAL 2.9 08/1999 > 10/2001 CVA	<b>REF CT994K1</b> COMPOSIÇÃO: 1 X CORREIA DENTADA CT994 •1 X ROLO TENSOR •CORREIA DENTADA V57026 •1 X POLIA DE DESVIO/DE GUIA •CORREIA DENTADA V57027 •1 X POLIA DE DESVIO/DE GUIA •CORREIA DENTADA V57028 •1 X POLIA DE DESVIO/DE GUIA •CORREIA DENTADA V57029
--	--	---

## LAND ROVER

	<b>CODIGO 7600.500.146</b> KIT TENSOR + CORREIA FREELANDER 2.5 24V 2003 > 2007 CVA	<b>REF CT1096K1</b> COMPOSIÇÃO: 1 X CORREIA DENTADA CT1096 •1 X ROLO TENSOR •CORREIA DENTADA V56119 •1 X POLIA DE DESVIO/DE GUIA •CORREIA DENTADA V56120
--	--	---

	<b>CODIGO 7600.500.150</b> KIT TENSOR + CORREIA DISCOVERY 2.7 24V 2005 > 2009 CVA RANGE ROVER 2.7 24V 2006 > 2009 CVA	<b>REF CT1117K1</b> COMPOSIÇÃO: 1 X CORREIA DENTADA CT1117 •1 X ROLO TENSOR •CORREIA DENTADA V55978 •2 X POLIA DE DESVIO/DE GUIA •CORREIA DENTADA V55979
--	--	---

	<b>CODIGO 7600.500.151</b> KIT TENSOR + CORREIA DISCOVERY 2.7 24V 2005 > 2009 CVA RANGE ROVER 2.7 24V 2006 > 2009 CVA	<b>REF CT1118K1</b> COMPOSIÇÃO: 1 X CORREIA DENTADA CT1118 •1 X ROLO TENSOR •CORREIA DENTADA V55984
--	--	--

VT VENTILADOR TURB TURBINA  
 PLI POLIA INTERMEDIÁRIA  
 PW POLIA MOTORA  
 V VOLANTE  
 EB EIXO BALANÇIN  
 GIR VIRABREQUIM  
 MT MOTOR  
 LEGENDAS DO CIRCUITO  
 CPA COMPRESSOR DE AR  
 DH DIREÇÃO HIDRÁULICA  
 DPL JOGO DE 02 (DUAS) CORREIAS  
 BV BOMBA DE VÁCUO  
 CP COMPRESSOR  
 CVA COMANDO DE VALVULAS  
 BCT BOMBA CENTRÍFUGA  
 BHD BOMBA HIDRÁULICA AUXILIAR  
 BHP BOMBA HIDRÁULICA PRINCIPAL  
 ACD AR CONDICIONADO  
 ALT ALTERNADOR  
 BA BOMBA D'ÁGUA

# KIT CORREIA + TENSOR



## MITSUBISHI

VT VENTILADOR  
TURB TURBINA

PLI POLIA INTERMEDIÁRIA  
PM POLIA MOTORA  
V VOLANTE



**CODIGO 7600.500.148**  
KIT TENSOR + CORREIA  
ECLIPSE 2.0 16V 1992 > 1999 CVA  
SPACE WAGON 2.0 16V 1993 > 1997 CVA

**REF CT1109K1**  
COMPOSIÇÃO: 1 X CORREIA DENTADA CT1109  
•1 X ROLO TENSOR  
•CORREIA DENTADA V57309



**CODIGO 7600.500.149**  
KIT TENSOR + CORREIA  
AIRTRUCK 2.4 16V 2004 > ... CVA  
LANCER 2.0 16V 1997 > ... CVA  
OUTLANDER 2.0 16V 2009 > ... CVA

**REF CT1109K2**  
COMPOSIÇÃO: 1 X CORREIA DENTADA CT1109  
•1 X ROLO TENSOR  
•CORREIA DENTADA V57327



**CODIGO 7600.500.153**  
KIT TENSOR + CORREIA  
GALANT 2.5 1996 > 2003 CVA

**REF CT1128K1**  
COMPOSIÇÃO: 1 X CORREIA DENTADA CT1128  
•1 X ROLO TENSOR  
•CORREIA DENTADA V57323  
•1 X POLIA DE DESVIO/DE GUIA  
•CORREIA DENTADA V57324

## NISSAN

EB EIXO BALANÇIN  
GIR VIRABREQUIM  
MT MOTOR

LEGENDAS DO CIRCUITO  
CPA COMPRESSOR DE AR  
DH DIREÇÃO HIDRÁULICA  
DPL JOGO DE 02 (DUAS) CORREIAS



**CODIGO 7600.500.132**  
KIT TENSOR + CORREIA  
MARCH 1.0 16V 2011 > ... CVA

**REF CT1045K1**  
COMPOSIÇÃO: 1 X CORREIA DENTADA CT1045  
•1 X ROLO TENSOR  
•CORREIA DENTADA V55572



**CODIGO 7600.500.152**  
KIT TENSOR + CORREIA  
LIVINA 1.6 16V 2011 > ... CVA  
TIIDA 1.6 16V 2011 > ... CVA

**REF CT1126K1**  
COMPOSIÇÃO: 1 X CORREIA DENTADA CT1126  
•1 X ROLO TENSOR  
•CORREIA DENTADA V55566  
•1 X POLIA DE DESVIO/DE GUIA  
•CORREIA DENTADA V55565  
•1 X PARAFUSO V41144  
•1 X TAMPÕES DE VEDAÇÃO/PROTECÇÃO V71223  
•1 X TAMPÕES DE VEDAÇÃO/PROTECÇÃO V71224  
•1 X TAMPA DE FECHO/PROTECÇÃO V71221




**CODIGO 7600.500.087**  
KIT TENSOR + CORREIA  
MICRA 1.5 02/1998 > 02/2003 CVA

**REF CT906K1**  
COMPOSIÇÃO: 1 X CORREIA DENTADA CT906  
•1 X ROLO TENSOR  
•CORREIA DENTADA VSKF56602  
•1 X POLIA DE DESVIO/DE GUIA  
•CORREIA DENTADA VSKF56603  
•1 X PARAFUSO VSKF41060  
•1 X ANILHA DE CHAPA VSKF79011

## PEUGEOT

BCT BOMBA CENTRÍFUGA  
BHD BOMBA HIDRÁULICA AUXILIAR  
BHP BOMBA HIDRÁULICA PRINCIPAL

ACD AR CONDICIONADO  
ALT ALTERNADOR  
BA BOMBA D'ÁGUA



**CODIGO 7600.500.128**  
KIT TENSOR + CORREIA  
307 2.0 16V 2002 > ... CVA  
407 2.0 16V 2000 > ... CVA  
807 2.0 16V 2000 > ... CVA

**REF CT1003K1**  
COMPOSIÇÃO: 1 X CORREIA DENTADA CT1003  
•1 X ROLO TENSOR  
•CORREIA DENTADA V125081  
•1 X POLIA DE DESVIO/DE GUIA  
•CORREIA DENTADA V124276.02



**CODIGO 7600.500.132**  
KIT TENSOR + CORREIA  
206 1.0 16V 2001 > 2006 CVA

**REF CT1045K1**  
COMPOSIÇÃO: 1 X CORREIA DENTADA CT1045  
•1 X ROLO TENSOR  
•CORREIA DENTADA V55572



## KIT CORREIA + TENSOR

	<p><b>CODIGO 7600.500.135</b>            KIT TENSOR + CORREIA            406 3.0 24V 1993 &gt; 2009 CVA            407 3.0 24V 1993 &gt; 2009 CVA            605 3.0 24V 1993 &gt; 2009 CVA</p>	<p><b>REF CT1052K1</b>            COMPOSIÇÃO: 1 X CORREIA DENTADA CT1052            •1 X ROLO TENSOR            •CORREIA DENTADA V56643            •2 X POLIA DE DESVIO/DE GUIA            •CORREIA DENTADA V56644            •1 X POLIA DE DESVIO/DE GUIA            •CORREIA DENTADA V56645</p>
	<p><b>CODIGO 7600.500.138</b>            KIT TENSOR + CORREIA            206 1.6 16V 1999 &gt; 2000 CVA            307 1.6 16V 1999 &gt; 2000 CVA            308 1.6 16V 2012 &gt; ... CVA</p>	<p><b>REF CT1065K1</b>            COMPOSIÇÃO: 1 X CORREIA DENTADA CT1065            •1 X ROLO TENSOR            •CORREIA DENTADA V55943            •1 X POLIA DE DESVIO/DE GUIA            •CORREIA DENTADA V55907</p>
	<p><b>CODIGO 7600.500.157</b>            KIT TENSOR + CORREIA            BOXER 2.3 16V 2010 &gt; ... CVA</p>	<p><b>REF CT1148K1</b>            COMPOSIÇÃO: 1 X CORREIA DENTADA CT1148            •1 X ROLO TENSOR            •CORREIA DENTADA V55881            •1 X POLIA DE DESVIO/DE GUIA            •CORREIA DENTADA V55882</p>
	<p><b>CODIGO 7600.500.087</b>            KIT TENSOR + CORREIA            106 1.5 05/1996 &gt; 04/1996 CVA</p>	<p><b>REF CT906K1</b>            COMPOSIÇÃO: 1 X CORREIA DENTADA CT906            •1 X ROLO TENSOR            •CORREIA DENTADA VSKF56602            •1 X POLIA DE DESVIO/DE GUIA            •CORREIA DENTADA VSKF56603            •1 X PARAFUSO VSKF41060            •1 X ANILHA DE CHAPA VSKF79011</p>
	<p><b>CODIGO 7600.500.124</b>            KIT TENSOR + CORREIA            406 2.0 02/1999 &gt; 04/2004 CVA            806 2.0 08/1999 &gt; 08/2002 CVA            BOXER CVA</p>	<p><b>REF CT987K1</b>            COMPOSIÇÃO: 1 X CORREIA DENTADA CT987            •1 X ROLO TENSOR            •CORREIA DENTADA V55921            •1 X POLIA DE DESVIO/DE GUIA            •CORREIA DENTADA V55922            •1 X PARAFUSO V41161            •1 X ANILHA DE CHAPA V79001</p>
	<p><b>CODIGO 7600.500.125</b>            KIT TENSOR + CORREIA            307 2.0 2002 &gt; 2004 CVA            406 2.0 02/1999 &gt; 05/2004 CVA            607 2.0 03/2001 &gt; 07/2004 CVA</p>	<p><b>REF CT987K2</b>            COMPOSIÇÃO: 1 X CORREIA DENTADA CT987            •1 X ROLO TENSOR            •CORREIA DENTADA V55997            •1 X POLIA DE DESVIO/DE GUIA            •CORREIA DENTADA V55964            •1 X PARAFUSO V41137</p>

## RENAULT

	<p><b>CODIGO 7600.500.132</b>            KIT TENSOR + CORREIA            CLIO 1.0 16V 2001 &gt; ... CVA            KANGOO 1.0 16V 2002 &gt; 2005 CVA            LOGAN 1.0 16V 2007 &gt; ... CVA</p>	<p><b>REF CT1045K1</b>            COMPOSIÇÃO: 1 X CORREIA DENTADA CT1045            •1 X ROLO TENSOR            •CORREIA DENTADA V55572</p>
	<p><b>CODIGO 7600.500.133</b>            KIT TENSOR + CORREIA            MASTER 2.5 16V 2004 &gt; 2013 CVA</p>	<p><b>REF CT1046K1</b>            COMPOSIÇÃO: 1 X CORREIA DENTADA CT1046            •1 X ROLO TENSOR            •CORREIA DENTADA V55582            •1 X POLIA DE DESVIO/DE GUIA            •CORREIA DENTADA V55575</p>
	<p><b>CODIGO 7600.500.135</b>            KIT TENSOR + CORREIA            LAGUNA 3.0 24V 1999 &gt; 2005 CVA</p>	<p><b>REF CT1052K1</b>            COMPOSIÇÃO: 1 X CORREIA DENTADA CT1052            •1 X ROLO TENSOR            •CORREIA DENTADA V56643            •2 X POLIA DE DESVIO/DE GUIA            •CORREIA DENTADA V56644            •1 X POLIA DE DESVIO/DE GUIA            •CORREIA DENTADA V56645</p>

VT VENTILADOR TURB TURBINA

PLI POLIA INTERMEDIÁRIA  
 PW POLIA MOTORA  
 V VOLANTE

EXO BALANCIN  
 VIRABREQUIM  
 MOTOR

EB

LEGENDAS DO CIRCUITO  
 CPA COMPRESSOR DE AR  
 DH DIREÇÃO HIDRÁULICA  
 DPL JOGO DE 02 (DUAS) CORREIAS

BV BOMBA DE VÁCUO  
 CP COMPRESSOR  
 CVA COMANDO DE VALVULAS

BCT BOMBA CENTRÍFUGA  
 BHD BOMBA HIDRÁULICA AUXILIAR  
 BHP BOMBA HIDRÁULICA PRINCIPAL

ACD AR CONDICIONADO  
 ALT ALTERNADOR  
 BA BOMBA D'ÁGUA

# KIT CORREIA + TENSOR



VT VENTILADOR  
TURB TURBINA



**CODIGO 7600.500.152**  
KIT TENSOR + CORREIA  
CLIO 1.6 16V 2000 > 2009 CVA  
DUSTER 1.6 16V 2011 > ... CVA  
EXPRESS 1.6 16V 2002 > ... CVA

**REF CT1126K1**  
COMPOSIÇÃO: 1 X CORREIA DENTADA CT1126  
• 1 X ROLO TENSOR  
• CORREIA DENTADA V55566  
• 1 X POLIA DE DESVIO/DE GUIA  
• CORREIA DENTADA V55565  
• 1 X PARAFUSO V41144  
• 1 X TAMPÕES DE VEDAÇÃO/PROTECÇÃO V71223  
• 1 X TAMPÕES DE VEDAÇÃO/PROTECÇÃO V71224  
• 1 X TAMPA DE FECHO/PROTECÇÃO V71221

PLI POLIA INTERMEDIÁRIA  
PM POLIA MOTORA  
V VOLANTE



**CODIGO 7600.500.154**  
KIT TENSOR + CORREIA  
DUSTER 2.0 16V 2005 > ...  
MÉGANE 2.0 16V 2005 > ...  
SCÉNIC 2.0 16V 2005 > ...

**REF CT1130K2**  
COMPOSIÇÃO: 1 X CORREIA DENTADA CT1130  
• 1 X ROLO TENSOR  
• CORREIA DENTADA V55555  
• 1 X POLIA DE DESVIO/DE GUIA  
• CORREIA DENTADA V55587  
• 1 X TAMPÕES DE VEDAÇÃO/PROTECÇÃO V71223  
• 1 X TAMPÕES DE VEDAÇÃO/PROTECÇÃO V71224  
• 1 X TAMPA DE FECHO/PROTECÇÃO V71221  
• 1 X CASQUILHO V71222  
• 1 X PARAFUSO V41142

EB EIXO BALANÇIN  
GIR VIRABREQUIM  
MT MOTOR



**CODIGO 7600.500.059**  
KIT TENSOR + CORREIA  
TRAFIC 2.2 8V 1992 > 1999 CVA

**REF CT750K1**  
COMPOSIÇÃO: 1 X CORREIA DENTADA CT750  
• 1 X ROLO TENSOR  
• CORREIA DENTADA V55514

LEGENDAS DO CIRCUITO  
CPA COMPRESSOR DE AR  
DH DIREÇÃO HIDRÁULICA  
DPL JOGO DE 02 (DUAS) CORREIAS



**CODIGO 7600.500.068**  
KIT TENSOR + CORREIA  
MÉGANE 2.0 8V 1997 > 2001 CVA  
SCÉNIC 2.0 8V 1997 > 2001 CVA

**REF CT840K1**  
COMPOSIÇÃO: 1 X CORREIA DENTADA CT840  
• 1 X ROLO TENSOR  
• CORREIA DENTADA V55502  
• 1 X POLIA DE DESVIO/DE GUIA  
• CORREIA DENTADA V55503

BV BOMBA DE VÁCUO  
CP COMPRESSOR  
CVA COMANDO DE VÁLVULAS



**CODIGO 7600.500.096**  
KIT TENSOR + CORREIA  
CLIO 1.0 8V 1999 > 2008 CVA  
KANGOO 1.0 8V 2000 > 2004 CVA  
TWINGO 1.0 8V 2000 > 2003 CVA

**REF CT915K1**  
COMPOSIÇÃO: 1 X CORREIA DENTADA CT915  
• 1 X ROLO TENSOR  
• CORREIA DENTADA V55500

BCT BOMBA CENTRÍFUGA  
BHD BOMBA HIDRÁULICA AUXILIAR  
BHP BOMBA HIDRÁULICA PRINCIPAL



**CODIGO 7600.500.117**  
KIT TENSOR + CORREIA  
LAGUNA 2.0 16V 1993 > 2000 CVA  
MÉGANE 2.0 16V 1999 > 2003 CVA  
SCÉNIC 2.0 16V 1999 > 2003 CVA

**REF CT977K1**  
COMPOSIÇÃO: 1 X CORREIA DENTADA CT977  
• 1 X ROLO TENSOR  
• CORREIA DENTADA V55555  
• 1 X POLIA DE DESVIO/DE GUIA  
• CORREIA DENTADA V55540  
• 1 X POLIA DE DESVIO/DE GUIA  
• CORREIA DENTADA V55565  
• 1 X TAMPÕES DE VEDAÇÃO/PROTECÇÃO V71223  
• 1 X TAMPÕES DE VEDAÇÃO/PROTECÇÃO V71224  
• 1 X TAMPA DE FECHO/PROTECÇÃO V71221

ACD AR CONDICIONADO  
ALT ALTERNADOR  
BA BOMBA D'ÁGUA



**CODIGO 7600.500.118**  
KIT TENSOR + CORREIA  
LAGUNA 2.0 16V 1993 > 2000 CVA  
MÉGANE 2.0 16V 1999 > 2003 CVA  
SCÉNIC 2.0 16V 1999 > 2003 CVA

**REF CT977K2**  
COMPOSIÇÃO: 1 X CORREIA DENTADA CT977  
• 1 X ROLO TENSOR  
• CORREIA DENTADA V55555  
• 1 X POLIA DE DESVIO/DE GUIA  
• CORREIA DENTADA V55540  
• 1 X POLIA DE DESVIO/DE GUIA  
• CORREIA DENTADA V55587  
• 1 X TAMPÕES DE VEDAÇÃO/PROTECÇÃO V71223  
• 1 X TAMPÕES DE VEDAÇÃO/PROTECÇÃO V71224  
• 1 X TAMPA DE FECHO/PROTECÇÃO V71221

## SUBARU



**CODIGO 7600.500.134**  
KIT TENSOR + CORREIA  
IMPREZA 2.0 16V 1999 > ... CVA  
LEGACY 2.0 16V 1999 > ... CVA

**REF CT1050K1**  
COMPOSIÇÃO: 1 X CORREIA DENTADA CT1050  
• 1 X ROLO TENSOR  
• CORREIA DENTADA V58107  
• 1 X POLIA DE DESVIO/DE GUIA  
• CORREIA DENTADA V58101  
• 1 X POLIA DE DESVIO/DE GUIA  
• CORREIA DENTADA V58102  
• 1 X POLIA DE DESVIO/DE GUIA  
• CORREIA DENTADA V58109





# KIT CORREIA + TENSOR

	<b>CODIGO 7600.500.136</b> KIT TENSOR + CORREIA FORESTER 2.0 16V 1998 > 2000 CVA IMPREZA 2.0 16V 1992 > 1999 CVA LEGACY 2.0 16V 1992 > 1999 CVA	<b>REF CT1058K1</b> COMPOSIÇÃO: 1 X CORREIA DENTADA CT1058 •1 X ROLO TENSOR •CORREIA DENTADA V58110 •2 X POLIA DE DESVIO/DE GUIA •CORREIA DENTADA V58101 •1 X POLIA DE DESVIO/DE GUIA •CORREIA DENTADA V58102 •1 X POLIA DE DESVIO/DE GUIA •CORREIA DENTADA V58115
--	---	---

	<b>CODIGO 7600.500.137</b> KIT TENSOR + CORREIA IMPREZA 2.0 16V 2000 > 2002 CVA LEGACY 2.0 16V 2000 > 2002 CVA	<b>REF CT1058K2</b> COMPOSIÇÃO: 1 X CORREIA DENTADA CT1058 •1 X ROLO TENSOR •CORREIA DENTADA V58107 •2 X POLIA DE DESVIO/DE GUIA •CORREIA DENTADA V58101 •1 X POLIA DE DESVIO/DE GUIA •CORREIA DENTADA V58102 •1 X POLIA DE DESVIO/DE GUIA •CORREIA DENTADA V58115
--	---	---

	<b>CODIGO 7600.500.064</b> KIT TENSOR + CORREIA FORESTER 1.6 16V 1992 > 1996 CVA IMPREZA 1.6 16V 1992 > 1996 CVA LEGACY 1.6 16V 1992 > 1996 CVA	<b>REF CT792K1</b> COMPOSIÇÃO: 1 X CORREIA DENTADA CT792 •1 X ROLO TENSOR •CORREIA DENTADA V58100 •2 X POLIA DE DESVIO/DE GUIA •CORREIA DENTADA V58101 •1 X POLIA DE DESVIO/DE GUIA •CORREIA DENTADA V58102
--	---	--

	<b>CODIGO 7600.500.065</b> KIT TENSOR + CORREIA FORESTER 2.0 16V 1997 > 1998 CVA IMPREZA 2.0 16V 1997 > 1998 CVA LEGACY 2.0 16V 1997 > 1998 CVA	<b>REF CT792K2</b> COMPOSIÇÃO: 1 X CORREIA DENTADA CT792 •1 X ROLO TENSOR •CORREIA DENTADA V58107 •2 X POLIA DE DESVIO/DE GUIA •CORREIA DENTADA V58101 •1 X POLIA DE DESVIO/DE GUIA •CORREIA DENTADA V58102
--	---	--

## SUZUKI

	<b>CODIGO 7600.500.124</b> KIT TENSOR + CORREIA VITARA CVA	<b>REF CT987K1</b> COMPOSIÇÃO: 1 X CORREIA DENTADA CT987 •1 X ROLO TENSOR •CORREIA DENTADA V55921 •1 X POLIA DE DESVIO/DE GUIA •CORREIA DENTADA V55922 •1 X PARAFUSO V41161 •1 X ANILHA DE CHAPA V79001
--	--	--

## TOYOTA

	<b>CODIGO 7600.500.145</b> KIT TENSOR + CORREIA HILUX 2.5 16V 2005 > 2010 CVA	<b>REF CT1089K1</b> COMPOSIÇÃO: 1 X CORREIA DENTADA CT1089 •1 X ROLO TENSOR •CORREIA DENTADA V554653
--	---	---

## VOLKSWAGEN

	<b>CODIGO 7600.500.131</b> KIT TENSOR + CORREIA BORA 1.9 10/1998 > 05/2005 CVA CADDY II Kasten (9K9A) 1.9 11/1995 > 01/2004 CVA GOLF 1.9 08/1997 > 06/2005 CVA	<b>REF CT1044K1</b> COMPOSIÇÃO: 1 X CORREIA DENTADA CT1044 •1 X ROLO TENSOR •CORREIA DENTADA V55491 •1 X POLIA DE DESVIO/DE GUIA •CORREIA DENTADA V55433 •1 X POLIA DE DESVIO/DE GUIA •CORREIA DENTADA V55441 •1 X POLIA DE DESVIO/DE GUIA •CORREIA DENTADA V55457 •1 X PARAFUSO V41073 •1 X PARAFUSO V41098 •2 X ANILHA DE CHAPA V71225 •2 X PORCA V31213
--	--	---

VT VENTILADOR TURB TURBINA  
 POLIA INTERMEDIÁRIA  
 POLIA MOTORA  
 POLIANTE  
 PLI POLIA INTERMEDIÁRIA  
 PW POLIA MOTORA  
 V VOLANTE  
 EIXO BALANÇIN  
 VIRABREQUIM  
 MOTOR  
 LEGENDAS DO CIRCUITO  
 CPA COMPRESSOR DE AR  
 DH DIREÇÃO HIDRÁULICA  
 DPL JOGO DE 02 (DUAS) CORREIAS  
 BOMBA DE VÁCUO  
 COMPRESSOR  
 COMANDO DE VALVULAS  
 BCT BOMBA CENTRÍFUGA  
 BHD BOMBA HIDRÁULICA AUXILIAR  
 BHP BOMBA HIDRÁULICA PRINCIPAL  
 ACD AR CONDICIONADO  
 ALT ALTERNADOR  
 BA BOMBA D'ÁGUA

# KIT CORREIA + TENSOR



VT VENTILADOR TURBTURBINA  
 PLI POLIA INTERMEDIÁRIA  
 PM POLIA MOTORA  
 V VOLANTE  
 EB EIXO BALANÇIN  
 GIR VIRABREQUIM  
 MT MOTOR  
 LEGENDAS DO CIRCUITO  
 CPA COMPRESSOR DE AR  
 DH DIREÇÃO HIDRÁULICA  
 DPL JOGO DE 02 (DUAS) CORREIAS  
 BV BOMBA DE VÁCUO  
 CP COMPRESSOR  
 CVA COMANDO DE VÁLVULAS  
 BCT BOMBA CENTRÍFUGA  
 BHD BOMBA HIDRÁULICA AUXILIAR  
 BHP BOMBA HIDRÁULICA PRINCIPAL  
 ACD AR CONDICIONADO  
 ALT ALTERNADOR  
 BA BOMBA D'ÁGUA

	<p><b>CODIGO 7600.500.032</b>                  KIT TENSOR + CORREIA                  AMAROK 2.0 2011 &gt; ... CVA</p>	<p><b>REF CT1139K2</b>                  COMPOSIÇÃO: 1 X CORREIA DENTADA CT1139                  •1 X ROLO TENSOR                  •CORREIA DENTADA V56349                  •1 X POLIA DE DESVIO/DE GUIA                  •CORREIA DENTADA V55441                  •1 X POLIA DE DESVIO/DE GUIA                  •CORREIA DENTADA V56350                  •1 X POLIA DE DESVIO/DE GUIA                  •CORREIA DENTADA V56376                  •1 X PORCA V31183                  •1 X PORCA V31211                  •1 X PARAFUSO V41152                  •1 X PARAFUSO V41169                  •1 X PARAFUSO V41151                  •3 X PARAFUSO V41288</p>
	<p><b>CODIGO 7600.500.036</b>                  KIT DE SINCRONISMO                  FOX 1.0 12V 2013 &gt; ... CVA                  GOL 1.6 16V 2015 &gt; ... CVA                  GOLF 1.6 16V 2014 &gt; ... CVA</p>	<p><b>REF CT1167K1</b>                  COMPOSIÇÃO: 1 X CORREIA DENTADA CT1167</p>
	<p><b>CODIGO 7600.500.045</b>                  KIT TENSOR + CORREIA                  FOX 1.0 8V 2003 &gt; ... CVA                  GOL 1.0 8V 2003 &gt; ... CVA                  GOLF 1.6 8V 1999 &gt; ... CVA</p>	<p><b>REF CT453K1</b>                  COMPOSIÇÃO: 1 X CORREIA DENTADA CT453                  •1 X ROLO TENSOR                  •CORREIA DENTADA V55719</p>
	<p><b>CODIGO 7600.500.048</b>                  KIT TENSOR + CORREIA                  KOMBI 1.6 8V 1981 &gt; 1987 CVA                  SAVEIRO 1.6 8V 1981 &gt; 1987 CVA</p>	<p><b>REF CT513K1</b>                  COMPOSIÇÃO: 1 X CORREIA DENTADA CT513                  •1 X ROLO TENSOR                  •CORREIA DENTADA V87936.04</p>
	<p><b>CODIGO 7600.500.005</b>                  KIT TENSOR + CORREIA                  APOLLO 1.6 8V 1984 &gt; 1994 CVA                  GOL 1.6 8V 1984 &gt; 1995 CVA                  LOGUS 1.6 8V 1984 &gt; 1994 CVA</p>	<p><b>REF CT637K1</b>                  COMPOSIÇÃO: 1 X CORREIA DENTADA CT637                  •1 X ROLO TENSOR                  •CORREIA DENTADA V217668.05</p>
	<p><b>CODIGO 7600.500.010</b>                  KIT TENSOR + CORREIA                  GOL 1.0 8V 1995 &gt; 2002 CVA                  PARATI 1.0 8V 1995 &gt; 2003 CVA</p>	<p><b>REF CT846K1</b>                  COMPOSIÇÃO: 1 X CORREIA DENTADA CT846                  •1 X ROLO TENSOR                  •CORREIA DENTADA V55428</p>
	<p><b>CODIGO 7600.500.069</b>                  KIT TENSOR + CORREIA                  GOL 1.6 8V 1996 &gt; 2008 CVA                  GOLF 1.6 8V 1991 &gt; 1998 CVA                  PARATI 1.6 8V 1996 &gt; 2008 CVA</p>	<p><b>REF CT848K4</b>                  COMPOSIÇÃO: 1 X CORREIA DENTADA CT848                  •1 X ROLO TENSOR                  •CORREIA DENTADA V217668.05</p>
	<p><b>CODIGO 7600.500.027</b>                  KIT TENSOR + CORREIA                  7DB 1.9 09/1990 &gt; 12/1995 CVA                  7DW 1.9 09/1990 &gt; 12/1995 CVA                  CADDY II Kasten (9K9A) 1.9 11/1995 &gt; 01/2004 CVA</p>	<p><b>REF CT867K2</b>                  COMPOSIÇÃO: 1 X CORREIA DENTADA CT867                  •1 X ROLO TENSOR                  •CORREIA DENTADA V55426                  •1 X PORCA V31213                  •1 X ANILHA DE CHAPA V71225</p>
	<p><b>CODIGO 7600.500.016</b>                  KIT TENSOR + CORREIA                  GOL 1.0 16V 1997 &gt; 2002 CVA                  PARATI 1.0 16V 1997 &gt; 2002 CVA                  POLO 1997 &gt; 2002 CVA</p>	<p><b>REF CT907K1</b>                  COMPOSIÇÃO: 1 X CORREIA DENTADA CT907                  •1 X ROLO TENSOR                  •CORREIA DENTADA V55431                  •1 X ROLO TENSOR                  •CORREIA DENTADA V55430</p>
	<p><b>CODIGO 7600.500.090</b>                  KIT TENSOR + CORREIA                  PASSAT 1.8 02/2001 &gt; 08/2005                  1.8 4m 03/2001 &gt; 05/2005                  2.0 11/2001 &gt; 05/2005 CVA</p>	<p><b>REF CT909K10</b>                  COMPOSIÇÃO: 1 X CORREIA DENTADA CT909                  •1 X ROLO TENSOR                  •CORREIA DENTADA V56364                  •1 X POLIA DE DESVIO/DE GUIA                  •CORREIA DENTADA V56365</p>



# KIT CORREIA + TENSOR

	<p><b>CODIGO 7600.500.091</b>            KIT TENSOR + CORREIA            GOLF 1.8 20V 1998 &gt; 2008 CVA            PASSAT 1.8 20V 1998 &gt; 2005 CVA</p>	<p><b>REF CT909K2</b>            COMPOSIÇÃO: 1 X CORREIA DENTADA CT909            •1 X ROLO TENSOR            •CORREIA DENTADA V55442            •1 X POLIA DE DESVIO/DE GUIA            •CORREIA DENTADA V55730</p>
	<p><b>CODIGO 7600.500.092</b>            KIT TENSOR + CORREIA            GOLF 1.8 20V 1998 &gt; 2008 CVA            PASSAT 1.8 20V 1998 &gt; 2005 CVA</p>	<p><b>REF CT909K3</b>            COMPOSIÇÃO: 1 X CORREIA DENTADA CT909            •1 X ROLO TENSOR            •CORREIA DENTADA V55442            •1 X AMORTECEDOR DE VIBRAÇÕES            •CORREIA DENTADA V55493</p>
	<p><b>CODIGO 7600.500.093</b>            KIT TENSOR + CORREIA            GOLF 1.8 20V 1998 &gt; 2008 CVA            PASSAT 1.8 20V 1998 &gt; 2005 CVA</p>	<p><b>REF CT909K6</b>            COMPOSIÇÃO: 1 X CORREIA DENTADA CT909            •1 X ROLO TENSOR            •CORREIA DENTADA V55765            •1 X AMORTECEDOR DE VIBRAÇÕES            •CORREIA DENTADA V55493</p>
	<p><b>CODIGO 7600.500.094</b>            KIT TENSOR + CORREIA            GOLF 1.8 20V 1998 &gt; 2008 CVA            PASSAT 1.8 20V 1998 &gt; 2005 CVA</p>	<p><b>REF CT909K7</b>            COMPOSIÇÃO: 1 X CORREIA DENTADA CT909            •1 X ROLO TENSOR            •CORREIA DENTADA V55765            •1 X POLIA DE DESVIO/DE GUIA            •CORREIA DENTADA V55730</p>
	<p><b>CODIGO 7600.500.097</b>            KIT TENSOR + CORREIA            PASSAT 1.8 01/1997 &gt; 11/2000 CVA</p>	<p><b>REF CT919K1</b>            COMPOSIÇÃO: 1 X CORREIA DENTADA CT919            •1 X AMORTECEDOR DE VIBRAÇÕES            •CORREIA DENTADA V55709            •1 X ROLO TENSOR            •CORREIA DENTADA V55440</p>
	<p><b>CODIGO 7600.500.098</b>            KIT TENSOR + CORREIA            PASSAT 1.8 01/1997 &gt; 11/2000 CVA</p>	<p><b>REF CT919K2</b>            COMPOSIÇÃO: 1 X CORREIA DENTADA CT919            •1 X ROLO TENSOR            •CORREIA DENTADA V55440            •1 X POLIA DE DESVIO/DE GUIA            •CORREIA DENTADA V55441            •1 X PARAFUSO V41096</p>
	<p><b>CODIGO 7600.500.099</b>            KIT TENSOR + CORREIA            PASSAT 1.8 06/1997 &gt; 11/2000 CVA</p>	<p><b>REF CT919K4</b>            COMPOSIÇÃO: 1 X CORREIA DENTADA CT919            •1 X AMORTECEDOR DE VIBRAÇÕES            •CORREIA DENTADA V55709            •1 X ROLO TENSOR            •CORREIA DENTADA V55440            •1 X POLIA DE DESVIO/DE GUIA            •CORREIA DENTADA V55441            •1 X PARAFUSO V41096</p>
	<p><b>CODIGO 7600.500.101</b>            KIT TENSOR + CORREIA            PASSAT 2.8 30V 1998 &gt; 2004 CVA</p>	<p><b>REF CT920K1</b>            COMPOSIÇÃO: 1 X CORREIA DENTADA CT920            •1 X ROLO TENSOR            •CORREIA DENTADA V55490            •1 X POLIA DE DESVIO/DE GUIA            •CORREIA DENTADA V55453            •1 X PARAFUSO V41075</p>
	<p><b>CODIGO 7600.500.102</b>            KIT TENSOR + CORREIA            PASSAT 2.8 30V 1998 &gt; 2004 CVA</p>	<p><b>REF CT920K2</b>            COMPOSIÇÃO: 1 X CORREIA DENTADA CT920            •1 X ROLO TENSOR            •CORREIA DENTADA V55490            •1 X POLIA DE DESVIO/DE GUIA            •CORREIA DENTADA V55453            •1 X AMORTECEDOR DE VIBRAÇÕES            •CORREIA DENTADA V55492            •1 X TENSOR            •CORREIA DENTADA V55711            •1 X PARAFUSO V41075</p>

VT VENTILADOR  
TURB TURBINA

PLI POLIA INTERMEDIÁRIA  
PW POLIA MOTORA  
V VOLANTE

EB EIXO BALANÇIN  
GIR VIRABREQUIM  
MT MOTOR

LEGENDAS DO CIRCUITO  
CPA COMPRESSOR DE AR  
DH DIREÇÃO HIDRÁULICA  
DPL JOGO DE 02 (DUAS) CORREIAS

BV BOMBA DE VÁCUO  
CP COMPRESSOR  
CVA COMANDO DE VALVULAS

BCT BOMBA CENTRÍFUGA  
BHD BOMBA HIDRÁULICA AUXILIAR  
BHP BOMBA HIDRÁULICA PRINCIPAL

ACD AR CONDICIONADO  
ALT ALTERNADOR  
BA BOMBA D'ÁGUA

# KIT CORREIA + TENSOR



VT VENTILADOR TURB TURBINA  
 PLI POLIA INTERMEDIÁRIA  
 PM POLIA MOTORA  
 V VOLANTE  
 EIXO BALANÇIN  
 GIR VIRABREQUIM  
 MOTOR  
 LEGENDAS DO CIRCUITO  
 CPA COMPRESSOR DE AR  
 DH DIREÇÃO HIDRÁULICA  
 DPL JOGO DE 02 (DUAS) CORREIAS  
 BV BOMBA DE VÁCUO  
 CP COMPRESSOR  
 CVA COMANDO DE VÁLVULAS  
 BCT BOMBA CENTRÍFUGA  
 BHD BOMBA HIDRÁULICA AUXILIAR  
 BHP BOMBA HIDRÁULICA PRINCIPAL  
 ACD AR CONDICIONADO  
 ALT ALTERNADOR  
 BA BOMBA D'ÁGUA

**CODIGO 7600.500.103**

KIT TENSOR + CORREIA  
 7L7) 4.2 12/2002 > 11/2006 CVA  
 TOUAREG 4.2 12/2002 > 11/2006 CVA

**REF CT920K3**

COMPOSIÇÃO: 1 X CORREIA DENTADA CT920  
 •1 X ROLO TENSOR  
 •CORREIA DENTADA V55727  
 •1 X AMORTECEDOR DE VIBRAÇÕES  
 •CORREIA DENTADA V55728  
 •1 X POLIA DE DESVIO/DE GUIA  
 •CORREIA DENTADA V55705  
 •1 X POLIA DE DESVIO/DE GUIA  
 •CORREIA DENTADA V55704

**CODIGO 7600.500.104**

KIT TENSOR + CORREIA  
 PASSAT 2.8 30V 1998 > 2004 CVA

**REF CT920K4**

COMPOSIÇÃO: 1 X CORREIA DENTADA CT920  
 •1 X ROLO TENSOR  
 •CORREIA DENTADA V55490  
 •1 X POLIA DE DESVIO/DE GUIA  
 •CORREIA DENTADA V55453  
 •1 X AMORTECEDOR DE VIBRAÇÕES  
 •CORREIA DENTADA V55499  
 •1 X TENSOR  
 •CORREIA DENTADA V55711  
 •1 X PARAFUSO V41075

**CODIGO 7600.500.111**

KIT TENSOR + CORREIA  
 BORA 1.9 10/1998 > 05/2005 CVA  
 GOLF 1.9 08/1997 > 06/2005 CVA  
 POLO 1.9 ... > 09/2001 CVA

**REF CT946K1**

COMPOSIÇÃO: 1 X CORREIA DENTADA CT946  
 •1 X ROLO TENSOR  
 •CORREIA DENTADA V55491  
 •1 X POLIA DE DESVIO/DE GUIA  
 •CORREIA DENTADA V55433  
 •1 X POLIA DE DESVIO/DE GUIA  
 •CORREIA DENTADA V55441  
 •1 X PARAFUSO V41098  
 •1 X PARAFUSO V41073  
 •1 X PARAFUSO V41164  
 •1 X ANILHA DE CHAPA V71225  
 •1 X PORCA V31213

**CODIGO 7600.500.113**

KIT TENSOR + CORREIA  
 GOL 1.0 16V 2002 > 2005 CVA  
 PARATI 1.0 16V 2002 > 2005 CVA  
 POLO 1.0 16V 2002 > 2005 CVA

**REF CT957K1**

COMPOSIÇÃO: 1 X CORREIA DENTADA CT957(SET)  
 •1 X ROLO TENSOR  
 •CORREIA DENTADA V55461  
 •1 X POLIA DE DESVIO/DE GUIA  
 •CORREIA DENTADA V55455  
 •1 X POLIA DE DESVIO/DE GUIA  
 •CORREIA DENTADA V55458  
 •1 X ROLO TENSOR  
 •CORREIA DENTADA V55456

## VOLVO

**CODIGO 7600.500.083**

KIT TENSOR + CORREIA  
 S40 1.6 01/2005 > ... CVA  
 V50 1.6 01/2005 > ... CVA

**REF CT881K2**

COMPOSIÇÃO: 1 X CORREIA DENTADA CT881  
 •1 X ROLO TENSOR  
 •CORREIA DENTADA V55226  
 •2 X PARAFUSO V41239  
 •1 X PARAFUSO V41217

**CODIGO 7600.500.121**

KIT TENSOR + CORREIA  
 S40 1.8 16V 1996 > 2008 CVA  
 S60 2.0 20V 2000 > 2008 CVA  
 V40 1.8 16V 1996 > 2004 CVA

**REF CT979K1**

COMPOSIÇÃO: 1 X CORREIA DENTADA CT979  
 •1 X ROLO TENSOR  
 •CORREIA DENTADA V55541  
 •1 X POLIA DE DESVIO/DE GUIA  
 •CORREIA DENTADA V56515

**CODIGO 7600.500.122**

KIT TENSOR + CORREIA  
 C30 2.4 20V 2007 > 2009 CVA  
 S40 2.4 20V 2007 > 2009 CVA  
 S60 2.0 20V 2000 > ... CVA

**REF CT979K2**

COMPOSIÇÃO: 1 X CORREIA DENTADA CT979  
 •1 X ROLO TENSOR  
 •CORREIA DENTADA V56536  
 •1 X POLIA DE DESVIO/DE GUIA  
 •CORREIA DENTADA V56515

**CODIGO 7600.500.123**

KIT TENSOR + CORREIA  
 C30 2.4 20V 2007 > 2009 TENSOR / POLIA  
 S40 2.4 20V 2007 > 2009 CVA  
 V50 2.4 20V 2007 > 2009 CVA

**REF CT979K3**

COMPOSIÇÃO: 1 X CORREIA DENTADA CT979  
 •1 X ROLO TENSOR  
 •CORREIA DENTADA V56542  
 •1 X POLIA DE DESVIO/DE GUIA  
 •CORREIA DENTADA V56515

**AUDI**

 <p><b>CODIGO 5540.760.033</b> ● <b>REF V85511</b> TENSOR DA CORREIA DENTADA - CONTITECH AUDI A3 1.6 2002 &gt; ... MEDIDAS:</p>	 <p><b>CODIGO 5540.760.044</b> ● <b>REF V85562</b> TENSOR DA CORREIA DENTADA - CONTITECH AUDI A3 1.6 8V 2000 &gt; ... MEDIDAS:</p>
 <p><b>CODIGO 5540.760.048</b> ● <b>REF V55719</b> TENSOR DA CORREIA DENTADA - CONTITECH AUDI A3 1.6 8V 2001 &gt; ... MEDIDAS:</p>	 <p><b>CODIGO 5540.500.044</b> <b>REF VT7031</b> POLIA AUXILIAR, ALTERNADOR - VETOR A3 1.6 8V 1996 &gt; 2007 A4 3.0 30V V6 2002 &gt; 2006 A6 3.0 30V V6 2001 &gt; 2007 MEDIDAS: 17X70X24</p>
 <p><b>CODIGO 5540.500.051</b> <b>REF VT7029</b> TENSOR, CORREIA DENTADA - VETOR A3 1.6 8V EA111 2001 &gt; 2007 MEDIDAS: 8,5X62X23</p>	

**CHEVROLET**

 <p><b>CODIGO 5540.760.003</b> ● <b>REF V59000</b> TENSOR DA CORREIA DENTADA - CONTITECH IPANEMA 1.8 8V 1996 &gt; ..., 2.0 8V 1989 &gt; 1995 KADETT 1.8 8V 1996 &gt; ..., 2.0 8V 1989 &gt; 1995 MONZA 1.8 8V 1989 &gt; 1995, 2.0 8V 1989 &gt; 1995 MEDIDAS:</p>	 <p><b>CODIGO 5540.760.005</b> ● <b>REF V55302</b> TENSOR DA CORREIA DENTADA - CONTITECH CORSA 1.0 8V EFI 1994 &gt; 1995, 1.0 8V MPFI SEDAN 1996 &gt; 2001, 1.4 8V EFI 1994 &gt; 1995, 1.4 MPFI SEDAN 1996 &gt; ..., 1.6 8V SEDAN 1995 &gt; ... WAGON 1.6 8V 1995 &gt; ... MEDIDAS:</p>
 <p><b>CODIGO 5540.760.009</b> ● <b>REF V85588</b> TENSOR DA CORREIA DENTADA - CONTITECH ASTRA 2.0 16V - - - CALIBRA 2.0 16V - - - CELTA 1.0 C_ACD 1996 &gt; ..., 1.4 C_ACD 1996 &gt; ..., 1.6 C_ACD 1996 &gt; ... MEDIDAS:</p>	 <p><b>CODIGO 5540.760.037</b> ● <b>REF V55315</b> TENSOR DA CORREIA DENTADA - CONTITECH ASTRA 1.8 - &gt; -, 2.0 8V ... &gt; 1998 CELTA 1.0 8V VHC FLEX 2001 &gt; ..., 1.4 8V VHC FLEX 2001 &gt; ... CORSA 1.0 8V VHC FLEX 2002 &gt; ..., 1.4 8V VHC FLEX 2002 &gt; ... MEDIDAS:</p>
 <p><b>CODIGO 5540.500.038</b> <b>REF VT8058</b> POLIA AUXILIA, DIREÇÃO HIDRÁULICA - VETOR ASTRA 1.8 8V HATCH ... &gt; 2004, 2.0 8V HATCH ... &gt; 2004 CORSA 2002 &gt; 2012 MERIVA 1.8 8V 2003 &gt; 2012, 16V 2003 &gt; 2012 MEDIDAS: 56X25 PARAFUSO M8</p>	 <p><b>CODIGO 5540.500.009</b> <b>REF VT7080</b> POLIA AUXILIAR, ALTERNADOR - VETOR ASTRA HATCH 1995 &gt; 2011 CALIBRA 2.0 16V COUPE 1994 &gt; 1995 CELTA 2000 &gt; 2016 MEDIDAS: 17X70X27</p>
 <p><b>CODIGO 5540.500.021</b> <b>REF VT7084</b> POLIA AUXILIAR, ALTERNADOR - VETOR CORSA 16V 1999 &gt; 2012 ACD MEDIDAS: 17X70X26</p>	 <p><b>CODIGO 5540.500.033</b> <b>REF VT7080N</b> POLIA AUXILIAR, ALTERNADOR - VETOR ASTRA HATCH ... &gt; 1995 BLAZER 1995 &gt; 2011 CALIBRA COUPE 1994 &gt; 1995 MEDIDAS: 17X70X26</p>
 <p><b>CODIGO 5540.500.040</b> <b>REF VT7090</b> POLIA AUXILIAR, ALTERNADOR - VETOR CELTA 1.0 8V 2001 &gt; 2014, 1.4 8V 2004 &gt; 2007 ACD CLASSIC 1.0 8V 2002 &gt; 2002, 1.6 8V 2002 &gt; 2007 ACD CORSA 1.0 8V 1994 &gt; 2002, 1.6 8V 1994 &gt; 2004 ACD MEDIDAS: 8,3X74X23</p>	 <p><b>CODIGO 5540.500.042</b> <b>REF VT8262</b> POLIA AUXILIAR, ALTERNADOR - VETOR AGILE 1.4 8V 2009 &gt; 2014 CELTA 1.0 8V ... &gt; 2001 CORSA 1.0 8V 2009 &gt; 2012, 1.4 8V 2009 &gt; 2012, 1.8 8V 2009 &gt; 2012 MEDIDAS: 17X70X26</p>
 <p><b>CODIGO 5540.500.055</b> <b>REF VT7015</b> POLIA AUXILIAR, ALTERNADOR - VETOR BLAZER 4.3 V6 1996 &gt; 2011 S10 4.3 V6 ... &gt; 1996 MEDIDAS: 17X69X19</p>	 <p><b>CODIGO 5540.500.041</b> <b>REF VT7017</b> POLIA AUXILIAR, CORREIA DENTADA - VETOR CORSA NEW 2008 &gt; 2012 MERIVA 1.8 16V 2002 &gt; 2012, 1.8 8V 2002 &gt; 2012 MONTANA ... &gt; 2004 MEDIDAS: 17X75X23</p>



**CODIGO 5540.500.060** ● REF VT8060  
POLIA AUXILIAR, CORREIA DENTADA - VETOR  
ASTRA 2.0 16V HATCH ... > 1998  
VECTRA 2.4 16V ... > 2006  
ZAFIRA 2.0 16V ... > 2001  
MEDIDAS: 10,5X54X30



**CODIGO 5540.500.059** ● REF VT8055  
POLIA AUXILIAR, DIREÇÃO HIDRÁULICA - VETOR  
CORSA 1.0 1994 > 2009, 1.6 1995 > 2002, 1.8 2002 > 2009, 1.8 8V  
2002 > 2003, 16V 2002 > 2003  
MERIVA 1.8 8V 2002 > 2003, 16V 2002 > 2003  
MONTANA ... > 2004  
MEDIDAS: 62X27 PARAFUSO M8,5



**CODIGO 5540.500.001** ● REF VT6821  
TENSOR, CORREIA DENTADA - VETOR  
CHEVETTE 1.0 1991 > 1993, 1.4 1973 > 1980, 1.6 1981 > 1994  
CHEVY 1.6 500 1985 > 1995  
MARAJO 1.6 1985 > 1989  
MEDIDAS: 8,3X81,8X20



**CODIGO 5540.500.003** ● REF VT7082  
TENSOR, CORREIA DENTADA - VETOR  
IPANEMA 1989 > 1998  
KADETT 1989 > 1998  
MONZA 1989 > 1995  
MEDIDAS: 72X22



**CODIGO 5540.500.005** ● REF VT7081  
TENSOR, CORREIA DENTADA - VETOR  
CELTA 1.0 2000 > 2016  
CORSA 1.0 8V 2002 > 2005, 1.6 8V 1994 > 2005  
MEDIDAS: 8,5X59X19



**CODIGO 5540.500.037** ● REF VT8127  
TENSOR, CORREIA DENTADA - VETOR  
AGILE 1.4 8V FLEX 2009 > 2014  
ASTRA HATCH 1995 > 2011  
BLAZER 1995 > 2011  
MEDIDAS: 8,2X59X22



**CODIGO 5540.500.052** ● REF VT7099  
TENSOR, CORREIA DENTADA - VETOR  
BLAZER 2.5 1997 > 1999  
S10 2.5 1997 > 1999  
MEDIDAS: 10,3X64X35



**CODIGO 5540.500.084** ● REF VT8048  
TENSOR, DIREÇÃO HIDRÁULICA - VETOR  
ASTRA 1.8 8V HATCH ... > 1998, 2.0 8V 16V C/DIR. HID.  
HATCH ... > 1998  
CALIBRA 2.0 16V C/DIR. HID. COUPE 1993 > 1997  
CAPTIVA 2.4 ... > 2009  
MEDIDAS: 70X26

## CITROËN




**CODIGO 5540.760.008** ● REF V55430  
TENSOR DA CORREIA DENTADA - CONTITECH  
JUMPER 2.3 16V MULTIJET 2010 > ...  
MEDIDAS:



**CODIGO 5540.760.024** ● REF V55958  
TENSOR DA CORREIA DENTADA - CONTITECH  
C3 1.4 8V 2002 > ...  
MEDIDAS:




**CODIGO 5540.500.081** ● REF VT8085  
POLIA ALTERNADOR - VETOR  
C4 2009 > 2014  
C5 2001 > 2012  
XSARA 2.0 16V ... > 2001 ACD  
MEDIDAS: 78X25 PARAFUSO M10



**CODIGO 5540.500.076** ● REF VT7041  
POLIA AUXILIAR, ALTERNADOR - VETOR  
XSARA 1.6 16V 2001 > 2004  
MEDIDAS: 10,2X60X30



**CODIGO 5540.500.083** ● REF VT8089  
POLIA AUXILIAR, ALTERNADOR - VETOR  
C3 1.4 8V ... > 2002  
C4 2009 > 2014  
C5 2001 > 2012  
MEDIDAS: 17X65X25



**CODIGO 5540.500.085** ● REF VT8090  
POLIA, ALTERNADOR - VETOR  
C3 1.6 16V ... > 2001 ACD  
XSARA PICASSO 2000 > 2012, 1998 > 2004  
MEDIDAS: 17X60X26



**CODIGO 5540.500.087** ● REF VT8129  
TENSOR, ALTERNADOR - VETOR  
BERLINGO 1.6 16V 1998 > 2007  
XSARA 1.6 16V 1998 > 2004  
MEDIDAS: 70X27




**CODIGO 5540.500.090** ● REF VT8135  
TENSOR, ALTERNADOR - VETOR  
XSARA 2.0 16V PICASSO ... > 2001  
MEDIDAS: 66X25



**CODIGO 5540.500.099** ● REF VT8231  
TENSOR, ALTERNADOR - VETOR  
BERLINGO 1.6 16V 2005 > 2007  
XSARA 1.6 16V 1998 > 2004, 1.6 16V PICASSO 2001 > 2003  
MEDIDAS: 60X26



**CODIGO 5540.500.072** ● REF VT7039  
TENSOR, CORREIA DENTADA - VETOR  
BERLINGO 1.6 16V 2001 > 2003  
C3 ... > 2002  
XSARA 1.6 16V 2001 > 2003  
MEDIDAS: 8,2X73X31



**CODIGO 5540.500.074** ● **REF VT7040**  
TENSOR, CORREIA DENTADA - VETOR  
C4 2009 > 2014  
C5 2.0 16V 2001 > 2004  
C8 2.0 16V EW 10 2003 > 2005  
MEDIDAS: 8,2X62X30


**FIAT**




**CODIGO 5540.760.002** ● **REF V56015**  
TENSOR DA CORREIA DENTADA - CONTITECH  
500 1.4 8V FIRE 2012 > ...  
DOBLÒ 1.4 8V FIRE 2010 > ...  
PALIO 1.0 8V FIRE 11-2008 > ..., 1.4 8V FIRE 11-2008 > ...  
MEDIDAS:




**CODIGO 5540.760.004** ● **REF V55802**  
TENSOR DA CORREIA DENTADA - CONTITECH  
1.0 8V 1996 > 2000, 1.5 8V 1996 > 2000  
ELBA 1.6 - > -, 1.6R 8V 1990 > 1997  
FIORINO 1.0 8V 1996 > 2001, 1.6 - > -, 1.6R 8V 1990 > 1997  
MEDIDAS:



**CODIGO 5540.760.008** ● **REF V55430**  
TENSOR DA CORREIA DENTADA - CONTITECH  
DUCATO 2.3 16V MULTIJET 2010 > ...  
MEDIDAS:



**CODIGO 5540.760.009** ● **REF V85588**  
TENSOR DA CORREIA DENTADA - CONTITECH  
DUCATO 2.8 TD 1999 > ..., 2.8 TD 1999 > ..., 2.8 TURBO 1999 > ...  
MEDIDAS:



**CODIGO 5540.760.021** ● **REF V55244**  
TENSOR DA CORREIA DENTADA - CONTITECH  
BRAVA 1.6 16V 1996 > 2003  
DOBLÒ 1.6 16V 1996 > 2003  
PALIO 1.6 16V 1996 > 2003  
MEDIDAS:




**CODIGO 5540.760.022** ● **REF V56018**  
TENSOR DA CORREIA DENTADA - CONTITECH  
1.3 8V FIRE 2003 > ..., 1.4 8V FIRE 2005 > ...  
FIORINO 1.3 8V FIRE 2003 > ...  
IDEA 1.4 8V FIRE FLEX 06\_10 > 2008, 1.4 8V FIRE FLEX 2005 > ...  
MEDIDAS:




**CODIGO 5540.760.023** ● **REF V55889**  
TENSOR DA CORREIA DENTADA - CONTITECH  
IDEA 1.0 8V, 16V FIRE 2002 > ..., 1.3 8V, 16V FIRE 2002 > ..., 1.4 8V, 16V FIRE 2002 > ...  
PALIO 1.0 8V, 16V FIRE 2002 > ..., 1.3 8V, 16V FIRE 2002 > ..., 1.4 8V, 16V FIRE 2002 > ...  
MEDIDAS:



**CODIGO 5540.760.037** ● **REF V55315**  
TENSOR DA CORREIA DENTADA - CONTITECH  
DOBLÒ 1.8 8V FLEX 2005 > 2010, 1.8R 8V FLEX 2005 > 2010  
IDEA 1.8 8V FLEX 2005 > 2010, 1.8R 8V FLEX 2005 > 2010  
PALIO 1.8 8V FLEX 2005 > 2010, 1.8R 8V FLEX 2005 > 2010  
MEDIDAS:




**CODIGO 5540.760.058** ● **REF V55846**  
TENSOR DA CORREIA DENTADA - CONTITECH  
PALIO 1.0 8V 1996 > 2004, 1.0 8V S\_AC 1996 > 2004, 1.5 8V 1996 > 2004, 1.5 8V S\_AC 1996 > 2004  
SIENA 1.0 8V 1996 > 2004, 1.0 8V S\_AC 1996 > 2004, 1.5 8V 1996 > 2004, 1.5 8V S\_AC 1996 > 2004  
MEDIDAS:



**CODIGO 5540.760.065** ● **REF V55852**  
TENSOR DA CORREIA DENTADA - CONTITECH  
1.0 16V FIRE 2000 > ..., 1.3 16V FIRE 2002 > ...  
500 1.4 16V MPI 2010 > ...  
DOBLÒ 1.3 16V FIRE 2002 > ..., 1.3 16V FIRE 2002 > ...  
MEDIDAS:




**CODIGO 5540.760.069** ● **REF V58627**  
TENSOR DA CORREIA DENTADA - CONTITECH  
DOBLÒ 1.8 8V 2004 > 2010  
IDEA 1.8 8V 2006 > 2010  
PUNTO 1.8 8V 2006 > 2010  
MEDIDAS:




**CODIGO 5540.760.072** ● **REF V55832**  
TENSOR DA CORREIA DENTADA - CONTITECH  
BRAVA 1.6 16V 1999 > ...  
DOBLÒ 1.6 16V 2002 > ...  
MAREA 1.6 16V 2006 > ..., 1.6 16V WEEKEND 2006 > ...  
MEDIDAS:




**CODIGO 5540.500.038** **REF VT8058**  
POLIA AUXILIA, DIREÇÃO HIDRÁULICA - VETOR  
IDEA 1.8 8V 2005 > 2010  
PUNTO 1.8 8V 2008 > 2011, 16V 2008 > 2011  
STILO 1.8 8V 2002 > 2010, 12V 2002 > 2010  
MEDIDAS: 56X25 PARAFUSO M8




**CODIGO 5540.500.009** **REF VT7080**  
POLIA AUXILIAR, ALTERNADOR - VETOR  
DUCATO 2.8 1991 > 1991, 2.8T 1991 > 1991  
MEDIDAS: 17X70X27



**CODIGO 5540.500.020** **REF VT7085**  
POLIA AUXILIAR, ALTERNADOR - VETOR  
COUPÉ 2.0 16V C/AR 1995 > 1998 ACB  
MAREA 2.0 20V 1999 > 2007  
PALIO 1.0 8V ... > 1996, 1.5 8V 1996 > 2005  
MEDIDAS: 10,5X81X29




**CODIGO 5540.500.021** **REF VT7084**  
POLIA AUXILIAR, ALTERNADOR - VETOR  
BRAVA 1999 > 2003  
DOBLÒ ... > 2001  
MAREA 1998 > 2007  
MEDIDAS: 17X70X26




**CODIGO 5540.500.023** REF VT7061  
POLIA AUXILIAR, ALTERNADOR - VETOR  
DOBLO 1.3 16V FIRE 2001 > 2006, 1.4 8V FIRE 2010 > 2014  
FIORINO 1.3 8V FIRE 2002 > 2013  
IDEA 1.4 8V FIRE 2006 > 2010  
MEDIDAS: 17X66X24




**CODIGO 5540.500.058** REF VT7058  
POLIA AUXILIAR, ALTERNADOR - VETOR  
FIORINO 1.5 8V 1998 > 2005  
PALIO 1.0 8V FIASA 2000 > 2002, 1.5 8V 1999 > 2000  
SIENA 1.0 8V FIASA 2000 > 2002, 1.5 8V 1999 > 2000  
MEDIDAS: 17X80X26




**CODIGO 5540.500.064** REF VT7060  
POLIA AUXILIAR, ALTERNADOR - VETOR  
DOBLO ... > 2001  
PALIO ... > 1996  
SIENA ... > 1997  
MEDIDAS: 66X24 PARAFUSO M8




**CODIGO 5540.500.067** REF VT7076  
POLIA AUXILIAR, ALTERNADOR - VETOR  
BRAVA 1.6 16V 1999 > 2000  
DOBLO ... > 2001  
DUNA 1.6 8V SEVEL 1994 > 1995  
MEDIDAS: 20X79X23



**CODIGO 5540.500.069** REF VT8010  
POLIA AUXILIAR, ALTERNADOR - VETOR  
DOBLO ... > 2001  
IDEA ... > 2006  
PALIO ... > 1996  
MEDIDAS: 17X70X27



**CODIGO 5540.500.041** REF VT7017  
POLIA AUXILIAR, CORREIA DENTADA - VETOR  
STILO 1.8 8V 2004 > 2010, 16V 2004 > 2010  
MEDIDAS: 17X75X23




**CODIGO 5540.500.027** REF VT7051  
TENSOR, ALTERNADOR - VETOR  
BRAVA 1.8 16V 1999 > 2003  
BRAVO 1.5 16V T-JET ... > 2012  
DOBLO 1.3 16V 2002 > 2006, 1.4 8V ... > 2010  
MEDIDAS: 80X26




**CODIGO 5540.500.070** REF VT8124  
TENSOR, ALTERNADOR - VETOR  
BRAVO 1.4 T-JET 2012 > 2014  
CINQUECENTO 1.4 8V ... > 2010  
LINEA 1.4 16V T-JET 2009 > 2014  
MEDIDAS: 66X24



**CODIGO 5540.500.004** REF VT7070  
TENSOR, CORREIA DENTADA - VETOR  
ELBA 1.5 8V SPI 1990 > 1996, 1.6 8V SPI 1989 > 1996  
FIORINO 1.0 8V 1994 > 1996, 1.3 8V ... > 1993, 1.5 8V ... > 1993, 1.6 8V ... > 1992  
PALIO 1.0 8V 1996 > 2000, 1.5 8V 1996 > 2000  
MEDIDAS: 30X57X24



**CODIGO 5540.500.007** REF VT7072  
TENSOR, CORREIA DENTADA - VETOR  
COUPÉ 2.0 16V 1995 > 1997  
ELBA 1.5 8V 1986 > 1989  
PREMIO 1.5 8V 1985 > 1989  
MEDIDAS: 10,5X57,5X27



**CODIGO 5540.500.012** REF VT7071  
TENSOR, CORREIA DENTADA - VETOR  
TEMPRA 2.0 8V 1992 > 1999  
MEDIDAS: 10,8X59,5X26




**CODIGO 5540.500.013** REF VT7068C  
TENSOR, CORREIA DENTADA - VETOR  
147 1050 1978 > 1986  
ELBA 1.3 8V 1986 > 1989  
FIORINO 1.3 8V 1988 > 1992, 1.5 8V 1988 > 1993, 1.6 8V 1989 > 1992  
MEDIDAS: 62,6X25,2




**CODIGO 5540.500.015** REF VT7077  
TENSOR, CORREIA DENTADA - VETOR  
BRAVA 1.6 16V 1999 > 2003  
DOBLO 1.6 16V 2001 > 2004  
MAREA 1.6 16V 2005 > 2007  
MEDIDAS: 8,5X61X29



**CODIGO 5540.500.022** REF VT7062  
TENSOR, CORREIA DENTADA - VETOR  
FIORINO 1.3 8V ... > 2002, 1.3 8V FIRE 2003 > 2008  
IDEA 1.4 8V 2005 > 2008  
PALIO 1.0 8V ... > 2000, 1.3 8V 2000 > 2006, 1.4 8V ... > 2005  
MEDIDAS: 8,2X55,5X29




**CODIGO 5540.500.037** REF VT8127  
TENSOR, CORREIA DENTADA - VETOR  
DOBLO 1.8 8V ... > 2004  
IDEA 1.8 8V ... > 2004  
PALIO 1.8 8V FLEX ... > 2004, 1.8 8V FLEX WEEKEND ... > 2004  
MEDIDAS: 8,2X59X22




**CODIGO 5540.500.065** REF VT7063  
TENSOR, CORREIA DENTADA - VETOR  
BRAVO 1.4 T-JET ... > 2012  
CINQUECENTO 1.4 8V ... > 2008  
DOBLO 1.3 16V FIRE 2001 > 2006  
MEDIDAS: 8,2X60X29

**FORD**




**CODIGO 5540.760.009** REF V85588  
TENSOR DA CORREIA DENTADA - CONTITECH  
ESCORT 1.8 16V ZETEC 1996 > 2002, 1.8 16V ZETEC 1996 > 2002  
F-250 4.2 MWM 10-2000 > ... , 4.2 MWM 10-2000 > ...  
MEDIDAS:



**CODIGO 5540.760.021** REF V55244  
TENSOR DA CORREIA DENTADA - CONTITECH  
ESCORT 1.8 16V ZETEC 1996 > 2002  
FIESTA 1.0 ... > 08-1999, 1.0 8V ENDURA C\_DH 1994 > 1999, 1.3 8V ENDURA C\_DH 1994 > 1999, 1.3 ENDURA ... > 08-1999, 1.6 ZETEC ROCAM 09-1999 > ...  
MEDIDAS:






**CODIGO 5540.760.049** ● **REF V55400**  
TENSOR DA CORREIA DENTADA - CONTITECH  
DEL REY 1.8 8V AP 1990 > 1997  
ESCORT 1.8 8V AP 1990 > 1996, 2.0 8V AP XR3 1990 > 1996  
PAMPA 1.8 8V AP 1990 > 1997  
MEDIDAS:




**CODIGO 5540.500.009** ● **REF VT7080**  
POLIA AUXILIAR, ALTERNADOR - VETOR  
ESCORT 1.8 16V ZETEC 1983 > 2003  
F250 MWM 607TCA 2000 > 2011  
MEDIDAS: 17X70X27




**CODIGO 5540.500.014** ● **REF VT8126**  
POLIA AUXILIAR, ALTERNADOR - VETOR  
COURIER 1.3 1996 > 2000, 1.4 8V-16V 1996 > 2000  
ESCORT 1.8 8V 1997 > 2003, 16V 1997 > 2003  
FIESTA 1.0 1995 > 2000, 1.3 1995 > 2000, 1.4 8V-16V 1995 > 2000  
MEDIDAS: 70X25 PARAFUSO M8




**CODIGO 5540.500.031** ● **REF VT8035**  
POLIA AUXILIAR, ALTERNADOR - VETOR  
COURIER 1997 > 2013  
ECOSPORT 1.0 SUPERCHARGER ... > 2003  
ESCORT 1985 > 2003  
MEDIDAS: 17X70X25



**CODIGO 5540.500.032** ● **REF VT8037**  
POLIA AUXILIAR, ALTERNADOR - VETOR  
COURIER 1.0 1997 > 1999, 1.3 ENDURA 1997 > 1999  
FIESTA 1996 > 1999  
KA 1997 > 1999  
MEDIDAS: 70X26 PARAFUSO M8




**CODIGO 5540.500.033** ● **REF VT7080N**  
POLIA AUXILIAR, ALTERNADOR - VETOR  
FIESTA 1.0 1996 > 1999, 1.3 ENDURA-EDIREÇÃO HIDRÁULICA 1996 > 1999  
KA 1.0 1997 > 1999, 1.3 ENDURA-EDIREÇÃO HIDRÁULICA 1997 > 1999  
MEDIDAS: 17X70X26



**CODIGO 5540.500.055** ● **REF VT7015**  
POLIA AUXILIAR, ALTERNADOR - VETOR  
COURIER 1997 > 2013  
ECOSPORT 2.0 16V DURATEC ... > 2003  
EXPLORER 4.0 V6 XLT 1997 > 2006  
MEDIDAS: 17X69X19




**CODIGO 5540.500.056** ● **REF VT8138**  
POLIAS, TENSOR ALTERNADOR - VETOR  
VERSAILLES ROYALE 1995 > 1995 ACD  
MEDIDAS: 17X76X21




**CODIGO 5540.500.052** ● **REF VT7099**  
TENSOR, CORREIA DENTADA - VETOR  
F-1000 2.5 1998 > 1998  
RANGER 2.5 1998 > 2001  
MEDIDAS: 10,3X64X35

**HYUNDAI**



**CODIGO 5540.500.098** ● **REF VT8228**  
POLIA AR CONDICIONADO - VETOR  
ACCENT 1.3 12V 1995 > 1997, 1.5 12V 1995 > 2001  
COUPE 2.0 16V 1997 > 2001  
ELANTRA 1.6 16V 1992 > 1998, 2.0 16V 2001 > 2004  
MEDIDAS: 12X78X20




**CODIGO 5540.500.080** ● **REF VT8064**  
TENSOR, CORREIA DENTADA - VETOR  
GALLOPER 2.5 8V 1998 > 1999  
H1 2.5 8V 1999 > 2005, 2.6 8V 1997 > 2002  
H100 2.5 8V 1994 > 2002  
MEDIDAS: 57X23




**CODIGO 5540.500.097** ● **REF VT8227**  
TENSOR, CORREIA DENTADA - VETOR  
COUPE 2.0 16V 1997 > 2001  
ELANTRA 1.6 16V 1996 > 1998, 1.8 16V 1996 > 1998  
MATRIX 1.8 16V 2002 > 2004  
MEDIDAS: 10,3X70X30


**KIA**



**CODIGO 5540.500.098** ● **REF VT8228**  
POLIA AR CONDICIONADO - VETOR  
CERATO 1.6 16V 2006 > 2009, 2.0 16V 2006 > 2007  
SPORTAGE 2.0 16V 2004 > 2010  
MEDIDAS: 12X78X20



**CODIGO 5540.500.080** ● **REF VT8064**  
TENSOR, CORREIA DENTADA - VETOR  
BONGO 2.5 8V K2500 ... > 2008  
MEDIDAS: 57X23



**CODIGO 5540.500.097** ● **REF VT8227**  
TENSOR, CORREIA DENTADA - VETOR  
CERATO 2.0 16V 2006 > 2007  
SPORTAGE 2.0 16V 2004 > 2006  
MEDIDAS: 10,3X70X30

**MERCEDES-BENZ**



**CODIGO 5540.760.009** ● **REF V85588**  
TENSOR DA CORREIA DENTADA - CONTITECH  
FRONTIER 2.8 TURBO DIESEL 4CC MWM SPRINT 2002 > ...  
X-TERRA 2.8 TURBO DIESEL 4CC MWM SPRINT 2002 > ...  
MEDIDAS:



**CODIGO 5540.500.041** ● **REF VT7017**  
POLIA AUXILIAR, CORREIA DENTADA - VETOR  
CLASSE A 1.6 ... > 1997, 1.9 ... > 1997  
MEDIDAS: 17X75X23



**CODIGO 5540.500.052** ● **REF VT7099**  
TENSOR, CORREIA DENTADA - VETOR  
SPRINTER 2.5 ... > 1995  
MEDIDAS: 10,3X64X35

**MITSUBISHI**



**CODIGO 5540.500.080** ● **REF VT8064**  
TENSOR, CORREIA DENTADA - VETOR  
L200 2.5 8V 1991 > 2012  
L300 2.5 8V 1995 > 2000  
PAJERO 2.5 8V SPORT 2006 > 2011  
MEDIDAS: 57X23

**NISSAN**



**CODIGO 5540.500.009** ● **REF VT7080**  
POLIA AUXILIAR, ALTERNADOR - VETOR  
FRONTIER 2.8 TURBO MWM 2002 > 2008  
XTERRA 2.8 12V MWM 2003 > 2008  
MEDIDAS: 17X70X27



**CODIGO 5540.500.033** ● **REF VT7080N**  
POLIA AUXILIAR, ALTERNADOR - VETOR  
FRONTIER 2.8 TURBO MWM 2002 > 2008  
XTERRA 2.8 12V MWM 2003 > 2008  
MEDIDAS: 17X70X26

**PEUGEOT**




**CODIGO 5540.760.008** ● **REF V55430**  
TENSOR DA CORREIA DENTADA - CONTITECH  
BOXER 2.3 16V MULTIJET 2010 > ...  
MEDIDAS:




**CODIGO 5540.760.024** ● **REF V55958**  
TENSOR DA CORREIA DENTADA - CONTITECH  
206 1.4 8V 2004 > ...  
MEDIDAS:



**CODIGO 5540.500.081** ● **REF VT8085**  
POLIA ALTERNADOR - VETOR  
307 2.0 16V ... > 2003 ACD  
405 1992 > 1999  
406 1.8 1997 > 2004, 16V 1997 > 2004, 2.0 8V 1997 > 2004  
MEDIDAS: 78X25 PARAFUSO M10



**CODIGO 5540.500.076** ● **REF VT7041**  
POLIA AUXILIAR, ALTERNADOR - VETOR  
206 1.4 8V E 1998 > 2010, 1.6 16V 2001 > 2010  
307 1.6 16V PARTNER 2002 > 2012  
HOGGAR 1.4 8V 2011 > 2014, 1.6 16V 2011 > 2014  
MEDIDAS: 10,2X60X30



**CODIGO 5540.500.082** ● **REF VT8088**  
POLIA AUXILIAR, ALTERNADOR - VETOR  
206 1.6 16V 1998 > 2002  
207 1.6 16V ... > 2008  
307 1.4 8V 2002 > 2012, 1.6 126V 2002 > 2012  
MEDIDAS: 10X70X27




**CODIGO 5540.500.083** ● **REF VT8089**  
POLIA AUXILIAR, ALTERNADOR - VETOR  
307 2.0 16V EW10 2002 > 2012  
406 2.0 16V 1997 > 2004  
407 2.0 16V 2005 > 2009  
MEDIDAS: 17X65X25




**CODIGO 5540.500.085** ● **REF VT8090**  
POLIA, ALTERNADOR - VETOR  
206 1.6 16V ... > 2001, 1.6 16V ... > 2001 ACD  
207 2009 > 2015  
307 2002 > 2012  
MEDIDAS: 17X60X26



**CODIGO 5540.500.087** ● **REF VT8129**  
TENSOR, ALTERNADOR - VETOR  
206 1.4 8V ... > 1999, 1.6 16V ... > 2001, 1.6 8V ... > 1999  
MEDIDAS: 70X27




**CODIGO 5540.500.090** ● REF VT8135  
TENSOR, ALTERNADOR - VETOR  
206 2.0 16V 1998 > 2010  
307 2.0 16V ... > 2003  
407 2.0 16V 2005 > 2009  
MEDIDAS: 66X25



**CODIGO 5540.500.099** REF VT8231  
TENSOR, ALTERNADOR - VETOR  
206 1.4 8V ... > 2002, 1.6 16V ... > 2002 ACD  
207 1.4 ... > 2001, 1.6 8V ... > 2001, 16V ... > 2001  
307 1.6 16V 2002 > 2012  
MEDIDAS: 60X26




**CODIGO 5540.500.072** REF VT7039  
TENSOR, CORREIA DENTADA - VETOR  
206 1.6 16V 2001 > 2010  
207 1.6 16V 2009 > 2015  
307 1.6 16V 2002 > 2012  
MEDIDAS: 8,2X73X31




**CODIGO 5540.500.074** ● REF VT7040  
TENSOR, CORREIA DENTADA - VETOR  
307 2002 > 2012  
406 2.0 16V 1999 > 2004  
MEDIDAS: 8,2X62X30


## RENAULT



**CODIGO 5540.500.075** ● REF VT8086  
TENSOR, CORREIA DENTADA - VETOR  
LOGAN 1.0 16V 2007 > 2019  
SANDERO 1.0 16V 2007 > 2019  
MEDIDAS:




**CODIGO 5540.760.011** ● REF V55635  
TENSOR DA CORREIA DENTADA - CONTITECH  
LOGAN 1.6 8V 2010 > ...  
SANDERO 1.6 8V 2010 > ...  
SYMBOL 1.6 8V 2010 > ...  
MEDIDAS:




**CODIGO 5540.500.085** REF VT8090  
POLIA, ALTERNADOR - VETOR  
CLIO ... > 1996  
KANGOO 2000 > 2011  
LAGUNA 1.6 16V 1994 > 2004, 1.6 8V 1994 > 2004, 2.0 16V 1994 > 2004 ACD  
MEDIDAS: 17X60X26

## TOYOTA




**CODIGO 5540.500.094** REF VT8175  
POLIA AUXILIAR, CORREIA DO MOTOR - VETOR  
HILUX 2.8 ... > 2005, 3.0 D4D ELÉTRICO ... > 2005  
MEDIDAS: 80X29 PARAFUSO M10


## TROLLER



**CODIGO 5540.760.009** ● REF V85588  
TENSOR DA CORREIA DENTADA - CONTITECH  
T4 2.8 TURBO DIESEL 4CC MWM SPRINT 01-2001 > 2005  
MEDIDAS:



**CODIGO 5540.500.009** REF VT7080  
POLIA AUXILIAR, ALTERNADOR - VETOR  
T4 2.8 TURBO MWM 2001 > 2005  
MEDIDAS: 17X70X27




**CODIGO 5540.500.033** REF VT7080N  
POLIA AUXILIAR, ALTERNADOR - VETOR  
T4 2.8 TURBO 1996 > 2001  
MEDIDAS: 17X70X26




**CODIGO 5540.500.056** ● REF VT8138  
POLIAS, TENSOR ALTERNADOR - VETOR  
T4 1995 > 2001  
MEDIDAS: 17X76X21


## VOLKSWAGEN




**CODIGO 5540.760.008** ● REF V55430  
TENSOR DA CORREIA DENTADA - CONTITECH  
GOL 1.0 8V AT 1997 > 2001, 1.0 16V AT TURBO 1997 > 2001, 1.0 16V TURBO MOTOR AT 1997 > 2001  
POLO 1.0 16V TURBO MOTOR AT 1997 > 2001, CLASSIC - > -  
MEDIDAS:




**CODIGO 5540.760.009** ● REF V85588  
TENSOR DA CORREIA DENTADA - CONTITECH  
GOL 1.0 8V, 16V C\_DH 1996 > 2002  
GOLF 1.6 8V 2002 > ...  
PARATI 1.0 8V, 16V C\_DH 1996 > 2002  
MEDIDAS:




**CODIGO 5540.760.021** ● REF V55244  
TENSOR DA CORREIA DENTADA - CONTITECH  
FOX 1.0 8V S\_ACD 2003 > ..., 1.6 8V S\_ACD 2003 > ...  
GOLF 1.6 EA 111 2002 > ...  
POLO 1.6 EA 111 2002 > ...  
MEDIDAS:



**CODIGO 5540.760.033** ● REF V85511  
TENSOR DA CORREIA DENTADA - CONTITECH  
CROSSFOX 1.6 8V EA111 - > -  
FOX 1.0 8V EA111 - > -, 1.6 8V EA111 - > -  
GOL 1.0 8V EA111 - > -  
MEDIDAS:



**CODIGO 5540.760.036** ● REF V55428  
TENSOR DA CORREIA DENTADA - CONTITECH  
GOL 1.0 8V AT 1996 > 2002, 1.0 8V MOTOR AT 1996 > 2002  
PARATI 1.0 8V AT 1996 > 2002, 1.0 8V MOTOR AT 1996 > 2002  
MEDIDAS:



**CODIGO 5540.760.044** ● REF V85562  
TENSOR DA CORREIA DENTADA - CONTITECH  
GOL 1.0 8V, 16V TURBO 1996 > 2002  
GOLF 1.6 8V EA111 2002 > ...  
PARATI 1.0 8V, 16V TURBO 1996 > 2002  
MEDIDAS:

**CODIGO 5540.760.047** ● **REF V58609**

TENSOR DA CORREIA DENTADA - CONTITECH  
 GOL 1.0 16V EA111 C\_DH 2002 > ..., 1.0 8V, 16V AT-EA111 1997 > ..., 1.8 8V EA111 C\_DH 2002 > ...  
 PARATI 1.0 16V EA111 C\_DH 2002 > ..., 1.0 8V, 16V AT-EA111 1997 > ..., 1.8 8V EA111 C\_DH 2002 > ...

MEDIDAS:

**CODIGO 5540.760.048** ● **REF V55719**

TENSOR DA CORREIA DENTADA - CONTITECH  
 FOX 1.0 8V 2004 > ..., 1.0 8V 2003 > ..., 1.6 8V 2004 > ..., 1.6 8V 2003 > ...  
 GOL 1.0 8V 2003 > ..., 1.0 8V POWER 2003 > ...

MEDIDAS:

**CODIGO 5540.760.049** ● **REF V55400**

TENSOR DA CORREIA DENTADA - CONTITECH  
 GOL 1.6 8V AP 1984 > 1995, 1.6 8V POWER 2003 > ..., 1.6 AP 1996 > ..., 1.8 8V AP 1984 > 1995, 1.8 AP 1996 > ..., 2.0 8V AP 1984 > 1995, 2.0 AP 1996 > ...  
 GOLF 1.8 8V 1991 > 1994, 2.0 8V 1991 > 1994

MEDIDAS:

**CODIGO 5540.500.009** ● **REF VT7080**

POLIA AUXILIAR, ALTERNADOR - VETOR  
 FOX 1.0 8V S/AC ... > 2001  
 GOLF 1.6 EA 111 S/AC ... > 2001  
 POLO 1.0 16V HATCH ... > 2001, 1.0 8V HATCH ... > 2001, 1.6 8V S/AC HATCH ... > 2001

MEDIDAS: 17X70X27

**CODIGO 5540.500.014** ● **REF VT8126**

POLIA AUXILIAR, ALTERNADOR - VETOR  
 CROSSFOX 1.6 8V ... > 2005  
 FOX 1.0 8V ... > 2003  
 GOL 1.0 8V ... > 2002

MEDIDAS: 70X25 PARAFUSO M8

**CODIGO 5540.500.018** ● **REF VT8003**

POLIA AUXILIAR, ALTERNADOR - VETOR  
 GOL 1.6 8V 1996 > 2009, 1.8 8V 1996 > 2009, 2.0 8V 1996 > 2002  
 PARATI 1.6 8V 1996 > 2009, 1.8 8V 1996 > 2009, 2.0 8V 1996 > 2005  
 SANTANA 1.8 8V 1996 > 2005, 2.0 8V 1996 > 2006

MEDIDAS: 17X76X30

**CODIGO 5540.500.023** ● **REF VT7061**

POLIA AUXILIAR, ALTERNADOR - VETOR  
 CROSSFOX 1.4 8V MOTOR EA111 2005 > 2014 ACD  
 FOX 1.0 8V MOTOR EA111 2004 > 2014, 1.6 8V MOTOR EA111 2004 > 2014 ACD  
 GOL 1.6 8V 1996 > 2014 ACD

MEDIDAS: 17X66X24

**CODIGO 5540.500.033** ● **REF VT7080N**

POLIA AUXILIAR, ALTERNADOR - VETOR  
 CROSSFOX 1.6 8V EA111 2005 > 2014  
 FOX 1.0 2004 > 2016, 1.6 2004 > 2016  
 GOL 1.0 8V EA111 2002 > 2014

MEDIDAS: 17X70X26

**CODIGO 5540.500.044** ● **REF VT7031**

POLIA AUXILIAR, ALTERNADOR - VETOR  
 GOL 1.0 16 1997 > 2005, 1.0 16V TURBO 1997 > 2005, 1.0 8V ... > 1997  
 GOLF 1.6 8V EA113 1998 > 2001

MEDIDAS: 17X70X24

**CODIGO 5540.500.046** ● **REF VT7087N**

POLIA AUXILIAR, ALTERNADOR - VETOR  
 GOL 1.0 8V DIREÇÃO HIDRÁULICA (NYLON) 2002 > 2013  
 PARATI 1.0 16V DIREÇÃO HIDRÁULICA (NYLON) 2002 > 2013, 1.0 8V DIREÇÃO HIDRÁULICA (NYLON) 2002 > 2013

MEDIDAS: 17X76X24

**CODIGO 5540.500.047** ● **REF VT7087**

POLIA AUXILIAR, ALTERNADOR - VETOR  
 GOL 1.0 8V DIREÇÃO HIDRÁULICA (FERRO) 2002 > 2013  
 PARATI 1.0 16V DIREÇÃO HIDRÁULICA (FERRO) 2002 > 2013, 1.0 8V DIREÇÃO HIDRÁULICA (FERRO) 2002 > 2013

MEDIDAS: 17X76X24

**CODIGO 5540.500.088** ● **REF VT8121**

POLIA AUXILIAR, ALTERNADOR - VETOR  
 FOX ... > 2004  
 POLO 1.0 16V HATCH ... > 2002

MEDIDAS: 17X65X53

**CODIGO 5540.500.089** ● **REF VT8108**

POLIA AUXILIAR, ALTERNADOR - VETOR  
 GOLF 1.6 1994 > 1998, 1.8 1994 > 1998, 2.0 8V 1994 > 1998  
 PASSAT 2.0 8V 1994 > 1997  
 POLO 1.6 8V HATCH ... > 2002, 1.8 8V CLASSIC 1996 > 2002

MEDIDAS: 79X27 PARAFUSO M8

**CODIGO 5540.500.056** ● **REF VT8138**

POLIAS, TENSOR ALTERNADOR - VETOR  
 GOL ... > 1981  
 PARATI 1985 > 2013  
 SANTANA 1.6 ... > 1996, 2.0 16V AP ... > 1996, AP 1.8 ... > 1996, AP 2.0 ... > 1996

MEDIDAS: 17X76X21

**CODIGO 5540.500.086** ● **REF VT8122**

TENSOR, ALTERNADOR - VETOR  
 GOL 1.0 8V ... > 2002  
 PARATI 1.0 8V ... > 2002, 16V ... > 2002

MEDIDAS: 76X24

**CODIGO 5540.500.002** ● **REF VT9243N**

TENSOR, CORREIA DENTADA - VETOR  
 APOLLO 1.6 ... > 1990, 1.8 ... > 1990, 2.0 8V ... > 1990  
 GOL 1.6 ... > 1981, 1.8 ... > 1981, 2.0 8V ... > 1981  
 PARATI 1.6 1985 > 2013, 1.8 1985 > 2013, 2.0 8V 1985 > 2013

MEDIDAS: 10.4X71,8X22,4

**CODIGO 5540.500.008** ● **REF VT7079**

TENSOR, CORREIA DENTADA - VETOR  
 GOL 1.0 16V TURBO ... > 1999  
 PARATI 1.0 16V TURBO AT ... > 2000  
 POLO HATCH 2002 > 2014

MEDIDAS: 8,5X60X27

**CODIGO 5540.500.048** ● **REF VT7089**

TENSOR, CORREIA DENTADA - VETOR  
 GOL 1.0 16V AT 1997 > 2002, 1.0 16V TURBO 2000 > 2003  
 PARATI 1.0 16V AT 1997 > 2002, 1.0 16V TURBO 2000 > 2005

MEDIDAS:

**CODIGO 5540.500.049** ● **REF VT9243PG**

TENSOR, CORREIA DENTADA - VETOR  
 APOLLO 1.8 8V 1990 > 1992  
 CORRADO 1.8 8V 1991 > 1993  
 GOL 1.6 8V 1989 > 2009, 1.8 8V 1984 > 2009, 2.0 8V 1989 > 2000

MEDIDAS: 10,4X71,8X22,4


**CODIGO 5540.500.051** ● **REF VT7029**

TENSOR, CORREIA DENTADA - VETOR  
 FOX 1.0 8V ... > 2004, 1.6 8V ... > 2004  
 GOL 1.0 8V AE111 ... > 2001, 1.6 8V EA111 ... > 2008  
 GOLF 1.6 8V AE111 1999 > 2013

MEDIDAS: 8,5X62X23



Decide with Confidence



CATÁLOGO DE PRODUTOS  
**MIUDEZAS**  
EDIÇÃO 01 / 2020

# MIUDEZAS

## ACELERADOR



5001.250.000 ●  
PINÇA ACELERADOR  
BRASILIA



5001.071.000 ●  
CARRETEL PEDAL ACELERADOR  
BRASILIA ,VARIANT

## EMBREAGEM



5001.191.000 ●  
BUCHA PEDAL GARFO EMBREAGEM



5001.234.000 ●  
BUCHA PEDAL EMBREAGEM  
VW 1300 ,1500 ,1600



5005.716.000  
BUCHA TRAMBULADOR  
ELBA ,PICK'UP 1989 > ... ,PREMIO ,UNO



5004.717.000  
LIAME DO TRAMBULADOR  
CORSA ,VECTRA



5004.717.001  
LIAME TRAMBULADOR



4360.028.000 ●  
PINO DE FIXAÇÃO DO EIXO EMBREAGEM  
KOMBI ,SEDAN

## FREIOS



4115.016.035 ●  
ARRUELA REGULAGEM FREIO  
Ø INT.: 16  
Ø EXT.: 35



5004.130.000 ●  
BORRACHA FREIO DE MAO  
OPALA



5005.159.000 ●  
CONJUNTO REGULAGEM SAPATA FREIO  
147 ,FIORINO ,OGGI ,SPAZIO



5063.200.001 ●  
KIT REPARO COMPLETO FREIO A DISCO 2 RODAS  
504



5063.200.002 ●  
KIT REPARO COMPLETO FREIO A DISCO 2 RODAS  
504



5062.100.001 ●  
REPARO ACIONADOR FREIO AUTOMÁTICO  
F250 ,F350



**5064.100.004** ●  
REPARO ACIONADOR FREIO AUTOMÁTICO  
D20 1993 > ...



**5064.100.005** ●  
REPARO ACIONADOR FREIO AUTOMÁTICO  
D20 1993 > ...



**5064.100.006** ●  
REPARO ACIONADOR FREIO AUTOMÁTICO  
A10 ,A20 ,C10 ,C20 ,D10 ,D20



**5062.109.000** ●  
REPARO CENTRALIZADOR PATIM 1 RODA  
RANGER ,



**5062.200.006** ●  
REPARO CENTRALIZADOR PATIM 1 RODA  
,504 PICK-UP



**5064.212.000**  
REPARO CENTRALIZADOR PATIM FREIO 1 RODA  
**MEDIDAS:** PINO 57 MM |  
D20 ,A20 ,C20



**5064.213.000**  
REPARO CENTRALIZADOR PATIM FREIO 1 RODA  
A20 ,C20 ,D20 1993 > ...



**5064.216.000**  
REPARO CENTRALIZADOR PATIM FREIO 1 RODA  
D40 1985 > ... ,A40 ,C40



**5064.222.000**  
REPARO CENTRALIZADOR PATIM FREIO 1 RODA  
S10 ,BLAZER



**5062.109.000** ●  
REPARO CENTRALIZADOR PATIM 1 RODA  
RANGER ,



**5062.200.006** ●  
REPARO CENTRALIZADOR PATIM 1 RODA  
,504 PICK-UP



**5062.200.053**  
REPARO CENTRALIZADOR PATIM FREIO 1 RODA  
HILUX



**5064.200.KIT**  
REPARO FREIO A DISCO COMPLETO 2 RODAS  
ACD10 ,D20



**5062.200.301** ●  
REPARO PATIM FREIO 2 RODAS




**5064.201.000**  
REPARO PARCIAL FREIO  
A10 ,C10 ,D10 ,D20



**5062.200.004** ●  
REPARO SAPATA FREIO  
,504 PICK-UP GD




**5062.200.055** ●  
REPARO SAPATA FREIO TRAS. 1RD HILUX



**5064.210.000**  
REPARO SAPATA FREIO 1 RODA  
A10 ,BONANZA ,C10 ,C14 ,D10 ,D20 ,VERANEIO

## MIUDEZAS



5062.102.000 ●  
REPARO SAPATA FREIO  
F250 ,F350



5062.110.000 ●  
REPARO SAPATA FREIO  
RANGER 1995 > ...



5062.111.000 ●  
REPARO SAPATA FREIO  
RANGER 1998 > ...



5062.200.201 ●  
REPARO SAPATA FREIO 1 RODA  
TUCSON



5062.200.008 ●  
REPARO SAPATA FREIO 2 RODAS  
505 ,504



5062.200.054  
REPARO SAPATA FREIO COMPLETO  
HILUX 2005 > ...



5062.200.251 ●  
REPARO SAPATA FREIO COMPLETO



5001.216.000 ●  
TRAVA PEQUENA TAMPA DIFERENCIAL

## JUNTAS



4661.102.000  
JOGO JUNTAS MOTOR SEM RETENTOR  
BRASILIA 1967 > 1967,FUSCA 1967 > 1967,KOMBI  
1967 > 1967,VARIANT 1967 > 1967



4661.103.000  
JOGO JUNTAS MOTOR COM RETENTOR  
BRASILIA 1967 > 1967,FUSCA 1967 > 1967,KOMBI  
1967 > 1967,VARIANT 1967 > 1967



MOLAS E REPAROS



4990.907.006 ●  
ALGEMA DA MOLA COMPLETA  
TRAFIC 1995 > ...



5062.019.000  
MOLA ACELERADOR  
BELIN ,CORCEL I ,CORCEL II




5062.021.000  
MOLA ACELERADOR MOTOR PERKINS  
600 ,F350



5064.025.000  
MOLA ACELERADOR  
C10 ,C14 ,D10 ,D20



5063.200.101  
MOLA ANTI-RUIDO PASTILHA FREIO  
FRONTIER



5065.003.000 ●  
MOLA INFERIOR




5061.021.000  
MOLA RETORNO ACELERADOR  
1200 ,1300 ,1500



5061.022.000  
MOLA RETORNO ACELERADOR  
BRASILIA ,VARIANT



5061.041.000  
MOLA RETORNO PEDAL ACELERADOR  
PASSAT



5065.004.000 ●  
MOLA SUPERIOR  
147 ,OGGI



5063.200.151  
MOLA TENSAO CONJUNTO FREIO EMBREAGEM  
75MM



5063.200.152  
MOLA TENSAO CONJUNTO FREIO EMBREAGEM  
22MM



5064.076.000  
MOLA TRAVA CAPO MOTOR  
CHEVETTE 1972 > ...



4990.144.000 ●  
CALÇO DA MOLA SUSPENSÃO  
CARAVAN 1974 > ... ,OPALA 1969 > ... ,CHEVETTE  
1973 > ... ,CHEVY 1984 > ... ,MARAJÓ 1981 > ...



5062.200.001 ●  
KIT MOLAS ACELERADOR  
F1000 ,F4000



5004.078.000  
TRAVA PASTILHA FREIO  
MONZA ,UNO ,DEL REY



5064.219.000 ●  
REPARO CENTRALIZADOR PATIM 1 RODA  
TRASEIRO

# MIUDEZAS

## VALVULAS



8200.002.000 ●  
CHAVETA TRAVA VÁLVULA  
PASSAT



8200.004.000 ●  
CHAVETA TRAVA VÁLVULA  
CORCEL I



8200.005.000 ●  
CHAVETA TRAVA VÁLVULA  
CHEVETTE



8200.006.000 ●  
CHAVETA TRAVA VÁLVULA  
OPALA



8200.008.000 ●  
CHAVETA TRAVA VÁLVULA



8200.020.000 ●  
CHAVETA TRAVA VÁLVULA



8200.022.000 ●  
CHAVETA TRAVA VÁLVULA

## MOLAS

CÓDIGO	DESCRIÇÃO	CÓDIGO	DESCRIÇÃO
5061.004.000 ●	MOLA SAPATA TRAS.INF.SEDAN 1200	5064.041.000 ●	MOLA RETORNO INF. OPALA
5061.013.000 ●	MOLA FIX.COLAR ROL.DIR.	5064.042.000 ●	MOLA RETORNO SAPATA SUPERIOR OPALA
5061.014.000 ●	MOLA FIX.COLAR ROL. (LE)	5064.048.000 ●	MOLA PATIM DIANTEIRA CHEVROLET C/D60
5061.020.000 ●	MOLA FIXADORA FAROL VW KOMBI/SEDAN 1200/1300/1500	5064.049.000 ●	MOLA EMBREAGEM MONZA
5061.029.000 ●	MOLA DO DISTRIB.	5065.001.000 ●	MOLA GRAMPO PASTILHA FREIO FIAT
5061.032.000 ●	MOLA GARFO EMBREAGEM GOL/SAVEIRO	5065.006.000 ●	MOLA RETORNO PEDAL EMBR.FIAT
5062.018.000 ●	MOLA RET. PEDAL EMBREAGEM CORCEL II/BEL.	5065.008.000 ●	MOLA TRAMBULADOR FIAT (REFORCADA)
5062.032.000 ●	MOLA TRAVA DAS PASTILHAS DIANTEIRA CORCEL II INOX	5065.009.000 ●	MOLA MAC. INTERNA 147/OGGI/SPAZIO
5062.033.000 ●	MOLA TRAVA PASTILHA FREIO	5065.010.000 ●	MOLA GARFO DA RE FIAT
5062.052.000 ●	MOLA SAPATA TRAZ.F350/8000/8500	5065.011.000 ●	MOLA TRAVA CAPO GARFO TRINCOO
5062.053.000 ●	MOLA FREIO A AR VARGA F700/750/9000	5065.012.000 ●	MOLA BOMBA OLEO FIAT
5062.054.000 ●	MOLA SAPATA FREIO A AR VARGA DIANTEIRA F7000	5065.014.000 ●	MOLA PEDAL FREIO
5064.003.000 ●	MOLA AUX. PATIM DIANTEIRA CAMINHAO	5065.015.000 ●	MOLA TRINCO CAPO FIAT
5064.009.000 ●	MOLA FREIO MAO CHEVETTE .	5065.016.000 ●	MOLA TRAVA CAPO 147/OGGI/SPAZIO
5064.026.000 ●	MOLA TRAVA EIXO PEDAL FREIO MONZA	5065.018.000 ●	MOLA DO REP. REG. FREIO TRAS.
5064.029.000 ●	MOLA LIG. SAPATAS DIANTEIRA CHEVETTE	5065.019.000 ●	MOLA TRAMBULADOR FIAT (NORMAL)
5064.030.000 ●	MOLA TRAS.OPALA		
5064.031.000 ●	MOLA PATIM TRAS.OPALA		
5064.036.000 ●	MOLA FREIO MAO CHEVETE		

PASTILHA REGULAGEM VÁLVULA



FIAT TODOS

CODIGO	MEDIDA	CODIGO	MEDIDA	CODIGO	MEDIDA	CODIGO	MEDIDA	CODIGO	MEDIDA
8200.505.290	2,90MM	8200.505.335	3,35MM	8200.505.380	3,80MM	8200.505.425	4,25MM	8200.505.470	4,70MM
8200.505.295	2,95MM	8200.505.340	3,40MM	8200.505.385	3,85MM	8200.505.430	4,30MM	8200.505.475	4,75MM
8200.505.300	3,00MM	8200.505.345	3,45MM	8200.505.390	3,90MM	8200.505.435	4,35MM	8200.505.480	4,80MM
8200.505.305	3,05MM	8200.505.350	3,50MM	8200.505.395	3,95MM	8200.505.440	4,40MM	8200.505.485	4,85MM
8200.505.310	3,10MM	8200.505.355	3,55MM	8200.505.400	4,00MM	8200.505.445	4,45MM	8200.505.490	4,90MM
8200.505.315	3,15MM	8200.505.360	3,60MM	8200.505.405	4,05MM	8200.505.450	4,50MM	8200.505.495	4,95MM
8200.505.320	3,20MM	8200.505.365	3,65MM	8200.505.410	4,10MM	8200.505.455	4,55MM	8200.505.500	5,00MM
8200.505.325	3,25MM	8200.505.370	3,70MM	8200.505.415	4,15MM	8200.505.460	4,60MM		
8200.505.330	3,30MM	8200.505.375	3,75MM	8200.505.420	4,20MM	8200.505.465	4,65MM		

TOYOTA HILLUX 2.8

CODIGO	MEDIDA	CODIGO	MEDIDA	CODIGO	MEDIDA	CODIGO	MEDIDA	CODIGO	MEDIDA
8200.506.220	2,20MM	8200.506.270	2,70MM	8200.506.305	3,05MM	8200.506.340	3,40MM	8200.506.375	3,75MM
8200.506.225	2,25MM	8200.506.275	2,75MM	8200.506.310	3,10MM	8200.506.345	3,45MM	8200.506.380	3,80MM
8200.506.230	2,30MM	8200.506.280	2,80MM	8200.506.315	3,15MM	8200.506.350	3,50MM	8200.506.385	3,85MM
8200.506.250	2,50MM	8200.506.285	2,85MM	8200.506.320	3,20MM	8200.506.355	3,55MM	8200.506.390	3,90MM
8200.506.255	2,55MM	8200.506.290	2,90MM	8200.506.325	3,25MM	8200.506.360	3,60MM		
8200.506.260	2,60MM	8200.506.295	2,95MM	8200.506.330	3,30MM	8200.506.365	3,65MM		
8200.506.265	2,65MM	8200.506.300	3,00MM	8200.506.335	3,35MM	8200.506.370	3,70MM		

VOLKSWAGEN PASSAT • PARATI • VOYAGE • GOL • SANTANA

CODIGO	MEDIDA	CODIGO	MEDIDA	CODIGO	MEDIDA	CODIGO	MEDIDA	CODIGO	MEDIDA
8200.501.230	2,30MM	8200.501.290	2,90MM	8200.501.345	3,45MM	8200.501.400	4,00MM	8200.501.455	4,55MM
8200.501.235	2,35MM	8200.501.295	2,95MM	8200.501.350	3,50MM	8200.501.405	4,05MM	8200.501.460	4,60MM
8200.501.240	2,40MM	8200.501.300	3,00MM	8200.501.355	3,55MM	8200.501.410	4,10MM	8200.501.465	4,65MM
8200.501.245	2,45MM	8200.501.305	3,05MM	8200.501.360	3,60MM	8200.501.415	4,15MM	8200.501.470	4,70MM
8200.501.250	2,50MM	8200.501.310	3,10MM	8200.501.365	3,65MM	8200.501.420	4,20MM	8200.501.475	4,75MM
8200.501.255	2,55MM	8200.501.315	3,15MM	8200.501.370	3,70MM	8200.501.425	4,25MM	8200.501.480	4,80MM
8200.501.260	2,60MM	8200.501.320	3,20MM	8200.501.375	3,75MM	8200.501.430	4,30MM	8200.501.485	4,85MM
8200.501.265	2,65MM	8200.501.325	3,25MM	8200.501.380	3,80MM	8200.501.435	4,35MM	8200.501.490	4,90MM
8200.501.270	2,70MM	8200.501.330	3,30MM	8200.501.385	3,85MM	8200.501.440	4,40MM		
8200.501.275	2,75MM	8200.501.335	3,35MM	8200.501.390	3,90MM	8200.501.445	4,45MM		
8200.501.280	2,80MM	8200.501.340	3,40MM	8200.501.395	3,95MM	8200.501.450	4,50MM		

VOLKSWAGEN / FIAT PASSAT • PARATI • VOYAGE • GOL • SANTANA • FIAT FIRE

CODIGO	MEDIDA	CODIGO	MEDIDA	CODIGO	MEDIDA	CODIGO	MEDIDA	CODIGO	MEDIDA
8200.501.130	1,30MM	8200.501.155	1,55MM	8200.501.180	1,80MM	8200.501.205	2,05MM	8200.501.285	2,85MM
8200.501.135	1,35MM	8200.501.160	1,60MM	8200.501.185	1,85MM	8200.501.210	2,10MM		
8200.501.140	1,40MM	8200.501.165	1,65MM	8200.501.190	1,90MM	8200.501.215	2,15MM		
8200.501.145	1,45MM	8200.501.170	1,70MM	8200.501.195	1,95MM	8200.501.220	2,20MM		
8200.501.150	1,50MM	8200.501.175	1,75MM	8200.501.200	2,00MM	8200.501.225	2,25MM		

GUARNITAL FOLHA - VELUMÓIDE

O GUARNITAL É UM PAPELÃO CONSTITUÍDO POR MISTURAS HOMOGÊNEAS DE FIBRAS CELULÓSICAS, DESTINADO À FABRICAÇÃO DE JUNTAS DE VEDAÇÃO. RESISTE AO GÁS, ÁGUA, VAPOR, PETRÓLEO, ÓLEOS E DERIVADOS, PRODUTOS ORGÂNICOS COMO BENZINA, BENZOL, FENOL, ÁLCOOL FORMALDEÍDO, NAFTA, ÓLEO DIESEL, ÓLEO LUBRIFICANTE, ÓLEOS MINERAIS E VEGETAIS DE VÁRIOS TIPOS, SULFATO DE CARBONO, TETRA-CLORETO DE CARBONO, TOLUOL, XILOL E OUTROS.

APLICAÇÃO: COMPRESSORES, CONDUTORES DE ÓLEO, TAMPAS DE VÁLVULAS, FALNGES DE TUBULAÇÕES, PARTE DE CARBURADORES, BOMBAS, CAIXAS DE ENGENHAGENS, TAMPAS DE VEDAÇÃO, CÂRTER DE ÓLEO, CAIXAS DE CÂMBIO E QUALQUER OUTRO USO QUE REQUEIRA JUNTA DE VEDAÇÃO.



CÓDIGO	DESCRIÇÃO
9994.GL0.004	E 0,4 (FINA) X 1 X 0,80M
9994.GL0.008	E 0,8 (MÉDIA) X 1 X 0,80M
9994.GL1.006	E 1,6 (GROSSA) X 1 X 0,80M





Decide with Confidence



CATÁLOGO DE PRODUTOS  
**SUSPENSÃO &  
BORRACHAS**  
EDIÇÃO 01/2020



# ARTICULAÇÃO AXIAL

## ASIA

**CODIGO 4960.103.500** ● **REF BRD3258**

ARTICULAÇÃO AXIAL  
TOPIC 1993 > ...  
M17X1 183MM M14,1,5



## AUDI

**CODIGO 4960.103.151** ● **REF BRD0300**

ARTICULAÇÃO AXIAL  
A3 2006 > ...  
Q3 2011 > ...  
S3 2006 > ...  
M16X1,5 310MM M16X1,5



**CODIGO 4960.103.150** ● **REF TA 15101**

ARTICULAÇÃO AXIAL  
A3 1996 > ...



**CODIGO 4960.103.153** ● **REF TA 15102**

ARTICULAÇÃO AXIAL  
S3  
TT 1999 > ...



**CODIGO 4960.101.104** ● **REF TA 1101**

ARTICULAÇÃO AXIAL  
A4 1995 > 1999  
A6 1998 > ...  
A8



**CODIGO 4960.103.510** ● **REF BRD9865**

ARTICULAÇÃO AXIAL  
A3 1998 > ...  
M16X1,5 321MM M14X1,5



**CODIGO 4960.101.102** ● **REF BRD5120**

ARTICULAÇÃO AXIAL  
A1 2010 > ...  
M14X1,5 313,7MM M14X1,5



**CODIGO 4960.101.111** ● **REF BRD0419**

AXIAL DE DIREÇÃO  
Q7 2006 > 2015  
M16X1,5 287mm M16X1,5



## CHEVROLET

**CODIGO 4960.104.120** ● **REF BRD0312**

ARTICULAÇÃO AXIAL  
COBALT 2011 > ... MACHO  
ONIX 2012 > ... MACHO  
PRISMA 2013 > ... MACHO  
M16X1,5 - 328MM - M14X1,5



**CODIGO 4960.104.104** ● **REF BRD5605**

ARTICULAÇÃO AXIAL  
CELTA 2001 > ...  
CLASSIC 2001 > ...  
CORSA 1994 > ...  
M14X1,5 326MM M14X1,5 (DHB)



**CODIGO 4960.104.105** ● **REF BRD1001**

ARTICULAÇÃO AXIAL  
CHEVETTE 1973 > ...  
CHEVY 1983 > ...  
MARAJO 1980 > ...  
M14X1,5 244MM M14X1,5



**CODIGO 4960.104.101** ● **REF BRD5680**

ARTICULAÇÃO AXIAL  
CORSA 1994 > ...  
TIGRA 1997 > ...  
M14X1,5 323MM M12X1,5 (DHB)



**CODIGO 4960.104.107** ● **REF BRD0178**

ARTICULAÇÃO AXIAL  
CORSA 2002 > ...  
MERIVA 2002 > ...  
MONTANA 2004 > ...  
M14X1,5 299,5MM M14X1,5




**CODIGO 4960.104.100** ● **REF BRD6300**

ARTICULAÇÃO AXIAL  
ASTRA 1999 > ...  
VECTRA 2006 > ...  
ZAFIRA 2001 > ...  
M18X1,5 282MM M14X1,5




**CODIGO 4960.103.250** ● REF TA 14103  
 ARTICULAÇÃO AXIAL  
 CARAVAN  
 VOYAGE



**CODIGO 4960.104.102** ● REF BRD6408  
 ARTICULAÇÃO AXIAL  
 CELTA 2000 > ...  
 CLASSIC 2002 > ...  
 CORSA 2000 > ...  
 M14X1,5 283MM M14X1,5




**CODIGO 4960.104.117** ● REF BRD3358  
 ARTICULAÇÃO AXIAL  
 CORSA 1994 > ...  
 TIGRA 1997 > ...  
 M14X1,5 278MM M12X1,5




**CODIGO 4960.104.116** ● REF BRD0314  
 ARTICULAÇÃO AXIAL  
 CRUZE 1.8 16V 2011 > ...  
 M16X1,5 291MM M16X1,5




**CODIGO 4960.104.103** ● REF BRD2568  
 ARTICULAÇÃO AXIAL  
 CORSA 2002 > ...  
 MERIVA 2002 > ...  
 MONTANA 2004 > ...  
 M18X1,5 275MM M14X1,5



**CODIGO 4960.104.115** ● REF BRD8500  
 ARTICULAÇÃO AXIAL  
 VECTRA 1997 > ...  
 M16X1,5 344MM M14X1,5 (ZF)




**CODIGO 4960.104.106** ● REF BRD7980  
 ARTICULAÇÃO AXIAL  
 VECTRA 1997 > ...  
 M16X1,5 344MM M14X1,5 (DHB)




**CODIGO 4960.104.109** ● REF BRD2355  
 ARTICULAÇÃO AXIAL  
 CORSA 1994 > ...  
 M14X1,5 308MM M14X2 (ZF)




**CODIGO 4960.104.122** ● REF BRD0365  
 ARTICULAÇÃO AXIAL  
 AGILE 2009 > ... MACHO  
 MONTANA 2015 > ... MACHO  
 M16X1,5 275MM M14X1,5



**CODIGO 4960.104.119** ● REF BRD0289  
 ARTICULAÇÃO AXIAL DIREÇÃO  
 CORSA 2005 > 2011 FEMEA  
 MONTANA 2005 > 2010 FEMEA  
 M14X1,5 297MM M14X1,5



**CODIGO 4960.104.121** ● REF BRD0318  
 ARTICULAÇÃO AXIAL DIREÇÃO  
 MONTANA 2011 > ... MACHO  
 M14X1,5 281MM M14X1,5



**CODIGO 4960.104.118** ● REF BRD9330  
 ARTICULAÇÃO AXIAL DIREÇÃO  
 S10 2.4 4X 2012 > ...  
 TRAILBLAZER 2012 > ...  
 M18X1,5 320MM M14X1,5



**CODIGO 4960.104.127** ● REF BRD0124  
 AXIAL DE DIREÇÃO  
 TRACKER 2001 > 2009  
 M16X1 230mm M14X1,5



**CODIGO 4960.104.126** ● REF BRD0373  
 AXIAL DE DIREÇÃO  
 CRUZE 1.4 2016 > ...  
 M14X1,5 261,5mm M14X1,5



**CODIGO 4960.104.124** ● REF BRD0375  
 AXIAL DE DIREÇÃO  
 COBALT 2017 > 2018  
 ONIX 2017 > 2018  
 PRISMA 2017 > 2018  
 M14X1,5 270mm M14X1,5



## CITROËN

**CODIGO 4960.103.540** ● REF BRD2146  
 ARTICULAÇÃO AXIAL  
 BERLINGO 1998 > ...  
 XSARA 1997 > ...  
 ZX 1991 > ...  
 M12X1 335MM M14X1,5



**CODIGO 4960.105.115** ● REF BRD2369  
 ARTICULAÇÃO AXIAL  
 EVASION 1994 > ...  
 M14X1,5 309MM M14X1,5




# ARTICULAÇÃO AXIAL

**CODIGO 4960.103.304** ● REF BRD2147  
 ARTICULAÇÃO AXIAL  
 C3 2002 > ...  
 M12X1 237MM M14X1,5




**CODIGO 4960.103.654** ● REF BRD0305  
 ARTICULAÇÃO AXIAL  
 C4 2004 > ...  
 M14X1,5 342MM M14X1,5 (APÓS CHASSI 10311)



**CODIGO 4960.103.763** ● REF BRD0905  
 ARTICULAÇÃO AXIAL DIREÇÃO  
 C3 2013 > ... MACHO  
 DS3 2013 > ... MACHO  
 M12X1 245,50MM M14X1,5



**CODIGO 4960.103.306** ● REF BRD0187  
 ARTICULAÇÃO AXIAL DIREÇÃO  
 AIRCROSS 2010 > ...  
 M14X1,5 237MM M14X1,5




**CODIGO 4960.103.541** ● REF BRD2785  
 ARTICULAÇÃO AXIAL HID  
 JUMPER 1994 > ...  
 M16X1,5 320MM M16X1,5



**CODIGO 4960.103.786** ● REF BRD0196  
 AXIAL DE DIREÇÃO  
 C4 2004 > 2014  
 M14X1,5 324mm M14X1,5 (ATÉ CHASSI 10310)




**CODIGO 4960.103.779** ● REF BRD0505  
 AXIAL DE DIREÇÃO  
 C4 2009 > 2017  
 M14X1,5 - 275mm - M14X1,5



## DAEWOO

**CODIGO 4960.104.115** ● REF BRD8500  
 ARTICULAÇÃO AXIAL  
 NUBIRA 1997 > ...  
 M16X1,5 344MM M14X1,5 (ZF)




## FIAT

**CODIGO 4960.105.105** ● REF BRD4547  
 ARTICULAÇÃO AXIAL  
 DUNA 1992 > ...  
 ELBA 1991 > ...  
 FIORINO 1991 > ...  
 M14X1,5 219MM M14X1,5



**CODIGO 4960.105.106** ● REF BRD4550  
 ARTICULAÇÃO AXIAL  
 147 1984 > ...  
 ELBA 1986 > ...  
 FIORINO 1986 > ...  
 M14X1,5 197MM M12X1,5




**CODIGO 4960.105.114** ● REF BRD4530  
 ARTICULAÇÃO AXIAL  
 ELBA 1991 > ...  
 FIORINO 1991 > ...  
 PREMIO 1991 > ...  
 M14X1,5 192MM M14X1,5



**CODIGO 4960.105.116** ● REF BRD0107  
 ARTICULAÇÃO AXIAL  
 PALIO 2010 > ...  
 SIENA 2010 > ...  
 STRADA 2010 > ... / 1.8 2010 > ...  
 M16X1,5 266MM M14X2



**CODIGO 4960.105.115** ● REF BRD2369  
 ARTICULAÇÃO AXIAL  
 BRAVA 1999 > ...  
 COUPE 1993 > ...  
 MAREA 1.8 1998 > ... / 2.0 1998 > ... / 2.4 1998 > ...  
 M14X1,5 309MM M14X1,5



**CODIGO 4960.105.113** ● REF BRD1002  
 ARTICULAÇÃO AXIAL  
 LINEA 2008 > ...  
 PUNTO 2007 > ...  
 M14X1,5 274MM M14X1,5





**CODIGO 4960.105.110** ● **REF BRD4529**

ARTICULAÇÃO AXIAL  
 IDEA 2006 > ...  
 PALIO 2001 > ...  
 SIENA 2001 > ...  
 M14X1,5 270MM M14X1,5




**CODIGO 4960.105.107** ● **REF BRD4540**

ARTICULAÇÃO AXIAL  
 PALIO 1996 > ...  
 SIENA 1998 > ...  
 M14X1,5 282MM M14X1,5




**CODIGO 4960.105.112** ● **REF BRD0203**

ARTICULAÇÃO AXIAL  
 BRAVO 1.8 2011 > ...  
 STILO 2001 > ...  
 M14X1,5 315MM M14X1,5




**CODIGO 4960.105.108** ● **REF BRD4558**

ARTICULAÇÃO AXIAL  
 PALIO 1996 > ...  
 SIENA 1998 > ...  
 M14X1,5 283MM M14X1,5



**CODIGO 4960.105.109** ● **REF BRD4538**

ARTICULAÇÃO AXIAL  
 PALIO 2001 > ...  
 SIENA 2001 > ...  
 STRADA 1999 > ...  
 M14X1,5 270MM M14X1,5




**CODIGO 4960.105.111** ● **REF BRD9329**

ARTICULAÇÃO AXIAL  
 FIORINO 2014 > ...  
 GRAND SIENA 2012 > ...  
 PALIO 2011 > ...  
 M14X1,5 257MM M14X1,5




**CODIGO 4960.105.119** ● **REF BRD0317**

ARTICULAÇÃO AXIAL DIREÇÃO  
 DOBLO 2002 > ...  
 M16X1,5 330MM M14X1,5




**CODIGO 4960.105.117** ● **REF BRD0189**

ARTICULAÇÃO AXIAL DIREÇÃO  
 DOBLO 2001 > ...  
 M14X1,5 295MM M14X1,5




**CODIGO 4960.105.118** ● **REF BRD0281**

ARTICULAÇÃO AXIAL DIREÇÃO  
 DOBLO 1.8 2003 > ...  
 M14X1,5 296MM M14X2




**CODIGO 4960.103.541** ● **REF BRD2785**

ARTICULAÇÃO AXIAL HID  
 DUCATO 1994 > ...  
 M16X1,5 320MM M16X1,5




**CODIGO 4960.103.530** ● **REF BRD2362**

ARTICULAÇÃO AXIAL HID  
 TEMPRA 1994 > ...  
 TIPO 1993 > ...  
 M14X1,5 267MM M12X1,5



**CODIGO 4960.105.121** ● **REF BRD0119**

AXIAL DE DIREÇÃO  
 NOVA FIORINO 2010 > 2017  
 NOVO UNO 2010 > 2017  
 COPO M16 X 1,50 mm COMPR. 255 mm HASTE M14 X 2 mm



**CODIGO 4960.105.120** ● **REF BRD2404**


AXIAL DE DIREÇÃO  
 TORO 2016 > 2018  
 M14X1,5 - 320mm - M14X1,5



## FORD


**CODIGO 4960.102.105** ● **REF BRD5270**

ARTICULAÇÃO AXIAL  
 CORSA 1994 > ...  
 COURIER 1997 > ...  
 ESCORT 1993 > ...  
 M14X1,5 308MM M14X2



**CODIGO 4960.102.103** ● **REF BRD5230**

ARTICULAÇÃO AXIAL  
 ESCORT 1983 > ...  
 VERONA 1990 > ...  
 M14X1,5 292MM 1/2"X20 (TRW)



**CODIGO 4960.102.113** ● **REF BRD0339**

ARTICULAÇÃO AXIAL  
 FIESTA 2011 > ...  
 KA 2014 > ...  
 M14X1,5 298MM M14X1,5




**CODIGO 4960.102.111** ● **REF BRD1723**

ARTICULAÇÃO AXIAL  
 ECOSPORT 2003 > ...  
 FIESTA 2002 > ...  
 KA 2008 > ...  
 M14X1,5 274MM M14X1,5



# ARTICULAÇÃO AXIAL

**CODIGO 4960.102.109** ● REF BRD3280  
 ARTICULAÇÃO AXIAL  
 B2300 2001 > ...  
 B2500 1998 > ...  
 B3000 1998 > ...  
 M16X1,5 258MM M14X1,5



**CODIGO 4960.102.106** ● REF BRD5110  
 ARTICULAÇÃO AXIAL  
 FIESTA 2003 > ...  
 M14X1,5 291MM M14X2



**CODIGO 4960.102.115** ● REF BRD0221  
 ARTICULAÇÃO AXIAL DIREÇÃO  
 ECOSPORT 1.6 2012 > ... MACHO  
 M14X1,5 313MM M14X1,5



**CODIGO 4960.102.116** ● REF BRD0222  
 ARTICULAÇÃO AXIAL DIREÇÃO  
 FUSION 2010 > 2012 MACHO  
 M14X1,5 180MM M14X1,5



**CODIGO 4960.102.118** ● REF BRD0239  
 ARTICULAÇÃO AXIAL DIREÇÃO  
 KA 1997 > 2007 MACHO  
 M14X1,5 298MM 1/2"20



**CODIGO 4960.102.117** ● REF BRD0224  
 ARTICULAÇÃO AXIAL DIREÇÃO  
 RANGER 2013 > ... MACHO  
 M14X1,5 - 202MM - M14X1,5



**CODIGO 4960.102.104** ● REF BRD5250  
 ARTICULAÇÃO AXIAL HID  
 ESCORT 1993 > ...  
 VERONA 1993 > ...  
 M14X1,5 309MM M14X2 (TRW)



**CODIGO 4960.102.121** ● REF BRD5112  
 AXIAL DE DIREÇÃO LD  
 TRANSIT 2009 > 2017  
 M16X1,5 383mm M20X1,5



**CODIGO 4960.102.120** ● REF BRD5113  
 AXIAL DE DIREÇÃO LE  
 TRANSIT 2009 > 2017  
 M16X1,5 383mm M16X1,5



**CODIGO 4960.102.122** ● REF BRD0287  
 AXIAL DE DIREÇÃO  
 FOCUS 2006 > 2009  
 M14X1,5 345mm M14X1,5



**CODIGO 4960.102.124** ● REF BRD0291  
 AXIAL DE DIREÇÃO  
 FUSION 2006 > 2010  
 M18X1,5 180mm M14X1,5



**CODIGO 4960.102.127** ● REF BRD0360  
 AXIAL DE DIREÇÃO  
 FOCUS 2009 > 2013  
 M14X1,5 293mm M16X1,5



**CODIGO 4960.102.130** ● REF BRD4512  
 AXIAL DE DIREÇÃO  
 FOCUS 2000 > 2005  
 M14X1,5 345mm M14X2



**CODIGO 4960.101.114** ● REF BRD5225  
 AXIAL DE DIREÇÃO  
 ESCORT 1983 > 1996  
 VERONA 1983 > 1992  
 M14X1,5 312mm 1/2"X20



**CODIGO 4960.102.131** ● REF BRD5255  
 AXIAL DE DIREÇÃO  
 ESCORT 1993 > 1996  
 VERONA 1993 > 1996  
 M14X1,5 322mm M14X2



**CODIGO 4960.101.113** ● REF BRD5265  
 AXIAL DE DIREÇÃO  
 ESCORT 1983 > 1996  
 VERONA 1989 > 1996  
 M14X1,5 292mm 1/2"X20 (TRW)














**CODIGO 4960.102.126** ● REF BRD5280  
 AXIAL DE DIREÇÃO  
 COURIER 1999 > 2013  
 FIESTA 1999 > 2007  
 M14X1,5 308,7mm M14X2








**CODIGO 4960.102.128** ● REF BRD5285  
 AXIAL DE DIREÇÃO  
 COURIER 1994 > 1996  
 FIESTA 1994 > 1995  
 KA 1997 > 2007  
 M14X1,5 298mm 1/2"X20



## HONDA

 <p><b>CODIGO 4960.103.380</b> ● <b>REF BRD8955</b>            ARTIC.AXIAL CIVIC 92-95/ACURA HIDRÁULICO            CIVIC 1991 &gt; ...            CRX 1992 &gt; ...            M12X1,25 169MM M14X1,5</p>	 <p><b>CODIGO 4960.103.382</b> ● <b>REF BRD0211</b>            ARTICULAÇÃO AXIAL            FIT 2003 &gt; ...            M18X1,5 214MM M12X1,25</p>
 <p><b>CODIGO 4960.103.384</b> ● <b>REF BRD0288</b>            ARTICULAÇÃO AXIAL            CIVIC 2006 &gt; ...            M18X1,5 175MM M14X1,5</p>	 <p><b>CODIGO 4960.103.765</b> ● <b>REF BRD3010</b>            ARTICULAÇÃO AXIAL DIREÇÃO            CITY 2009 &gt; 2013 MACHO            FIT 2008 &gt; 2013 MACHO            M18X1,5 236MM M14X1,5</p>
 <p><b>CODIGO 4960.103.757</b> ● <b>REF BRD0313</b>            ARTICULAÇÃO AXIAL DIREÇÃO LE            FIT 2003 &gt; 2008 MACHO            M18X1,5 213 MM M12X1,25</p>	 <p><b>CODIGO 4960.103.776</b> ● <b>REF BRD0340</b>            AXIAL DE DIREÇÃO            CR-V 2.0 16V 2007 &gt; 2011            M16X1 313,5mm M14X1,5</p>
 <p><b>CODIGO 4960.103.781</b> ● <b>REF BRD0412</b>            AXIAL DE DIREÇÃO            CIVIC 1.8 2012 &gt; 2016            M20x1,5 - 170mm - M14x1,5</p>	 <p><b>CODIGO 4960.103.778</b> ● <b>REF BRD0414</b>            AXIAL DE DIREÇÃO            CIVIC 2.0 2006 &gt; 2011            M20X1,5 - 175mm - M14X1,5</p>
 <p><b>CODIGO 4960.103.768</b> ● <b>REF BRD0416</b>            AXIAL DE DIREÇÃO            CITY 2015 &gt; 2018            NEW FIT 2015 &gt; 2018            M18X1,5 241mm M14X1,5</p>	 <p><b>CODIGO 4960.103.772</b> ● <b>REF BRD0427</b>            AXIAL DE DIREÇÃO            HR-V 2016 &gt; 2018            M14X1,5 273mm M14X1,5</p>
 <p><b>CODIGO 4960.103.769</b> ● <b>REF BRD0428</b>            AXIAL DE DIREÇÃO            CIVIC 2016 &gt; ...            BARRA M14x1.5/COPO M18x1.5/Comp. 197mm</p>	

## HYUNDAI

 <p><b>CODIGO 4960.103.719</b> ● <b>REF BRD2109</b>            ARTICULAÇÃO AXIAL            HB20 1.0 2012 &gt; ...            M16X1,5 315MM M14X1,5</p>	 <p><b>CODIGO 4960.103.720</b> ● <b>REF BRD5654</b>            ARTICULAÇÃO AXIAL            I30 2007 &gt; ...            M16X1,5 163MM M14X1,5</p>
 <p><b>CODIGO 4960.103.785</b> ● <b>REF BRD0035</b>            AXIAL DE DIREÇÃO            IX35 2010 &gt; 2017            M16X1,5 181,5mm M16X1,5</p>	 <p><b>CODIGO 4960.103.107</b> ● <b>REF BRD0327</b>            AXIAL DE DIREÇÃO            H100 2004 &gt; ...            HR 2004 &gt; ...            M16X1,5 310mm M16X1,5</p>
 <p><b>CODIGO 4960.103.790</b> ● <b>REF BRD1036</b>            AXIAL DE DIREÇÃO            TUCSON 2005 &gt; 2013            M16X1,5 245mm M16X1,5</p>	

# ARTICULAÇÃO AXIAL

## IVECO



**CODIGO 4960.103.108** ● REF BRD3333  
 AXIAL DE DIREÇÃO  
 DAILY 1997 > 2007  
 M16X1,5 331mm M16X1,5



**CODIGO 4960.103.112** ● REF BRD0328  
 AXIAL DE DIREÇÃO  
 DAILY 2007 > 2017  
 M16X1,5 - 345mm - M16X1,5



**CODIGO 4960.103.114** ● REF BRD2206  
 AXIAL DE DIREÇÃO  
 DAILY 2009 > 2017  
 M20X1,5 - 342mm - M18X1,5

## JAC



**CODIGO 4960.103.775** ● REF BRD4100  
 AXIAL DE DIREÇÃO  
 J3 2011 > 2016  
 M16X1,5 - 300mm - M14X1,5

## JEEP



**CODIGO 4960.103.774** ● REF BRD2402  
 AXIAL DE DIREÇÃO  
 GRAND CHEROKEE 2011 > 2015  
 M16X1,5 - 220mm - M18X1,5



**CODIGO 4960.105.120** ● REF BRD2404  
 AXIAL DE DIREÇÃO  
 COMPASS 2017 > 2018  
 RENEGADE 2015 > 2018  
 M14X1,5 - 320mm - M14X1,5

## KIA



**CODIGO 4960.103.500** ● REF BRD3258  
 ARTICULAÇÃO AXIAL  
 BESTA 1993 > ...  
 M17X1 183MM M14,1,5



**CODIGO 4960.103.785** ● REF BRD0035  
 AXIAL DE DIREÇÃO  
 SPORTAGE 2010 > 2017  
 M16X1,5 181,5mm M16X1,5



**CODIGO 4960.103.790** ● REF BRD1036  
 AXIAL DE DIREÇÃO  
 SPORTAGE 2004 > 2010  
 M16X1,5 245mm M16X1,5



**CODIGO 4960.103.115** ● REF BRD5321  
 AXIAL DE DIREÇÃO  
 BESTA 1998 > 2001  
 BONGO 1997 > 2001  
 M17X1 277mm M14X1,5



**CODIGO 4960.103.109** ● REF BRD8866  
 AXIAL DE DIREÇÃO  
 BESTA 2001 > 2005  
 BONGO 2001 > 2012  
 M18X1,5 278mm M14X1,5



**CODIGO 4960.103.110** ● REF BRD9326  
 AXIAL DE DIREÇÃO  
 BONGO 1999 > 2012  
 M18X1,5 183,5mm M14X1,5

## MERCEDES-BENZ



**CODIGO 4960.103.520** ● REF BRD2541  
 ARTICULAÇÃO AXIAL  
 SPRINTER 1997 > ...  
 M16X1,5 388MM M16X1,5




**CODIGO 4960.103.764** ● REF BRD3003  
 ARTICULAÇÃO AXIAL DIREÇÃO  
 SPRINTER 2012 > ... MACHO  
 M18X1,5 - 400MM - M16X1,5

## MITSUBISHI

**CODIGO 4960.103.560** ● **REF BRD1037**

ARTICULAÇÃO AXIAL  
L200 2008 > ...  
PAJERO 2001 > ...  
M16X1,5 205,7MM M16X1,5



**CODIGO 4960.103.787** ● **REF BRD0173**

AXIAL DE DIREÇÃO  
PAJERO 1998 > 2016  
M16X1,5 345mm M14X1,5



**CODIGO 4960.103.773** ● **REF BRD3106**


AXIAL DE DIREÇÃO  
PAJERO 2007 > ...  
M16X1,5 - 190mm - M16X1,5



## NISSAN


**CODIGO 4960.103.758** ● **REF BRD0329**

ARTICULAÇÃO AXIAL  
FRONTIER 2008 > ... MACHO  
M16X1,5 198MM M14X1,5



**CODIGO 4960.103.717** ● **REF BRD0333**

ARTICULAÇÃO AXIAL DIREÇÃO  
MARCH 2011 > ...  
VERSA 2012 > ...  
M14X1,5 226,5MM M12X1,25



**CODIGO 4960.103.780** ● **REF BRD3302**

AXIAL DE DIREÇÃO  
SENTRA 2007 > 2012  
M14X1,5 250mm M12X1,25



**CODIGO 4960.103.783** ● **REF BRD3303**

AXIAL DE DIREÇÃO  
GRAND LIVINA 2009 > 2014  
LIVINA 2009 > 2014  
TIIDA 1.8 16V 2006 > 2013  
M14X1,5 - 200mm - M12X1,25



**CODIGO 4960.103.770** ● **REF BRD3305**

AXIAL DE DIREÇÃO  
SENTRA 2.0 16V 2014 > 2016  
M14X1,5 - 216,5mm - M12X1,25



**CODIGO 4960.103.771** ● **REF BRD3317**

AXIAL DE DIREÇÃO  
MARCH 2014 > 2017  
M16X1,5 - 231mm - M12X1,25



## PEUGEOT


**CODIGO 4960.103.540** ● **REF BRD2146**

ARTICULAÇÃO AXIAL  
PARTNER 1999 > ...  
M12X1 335MM M14X1,5



**CODIGO 4960.105.115** ● **REF BRD2369**

ARTICULAÇÃO AXIAL  
806 1994 > ...  
M14X1,5 309MM M14X1,5




**CODIGO 4960.103.650** ● **REF BRD9901**

ARTICULAÇÃO AXIAL  
206 2001 > ...  
207 2008 > ...  
HOGGAR 2010 > ...  
M14X1,5 301MM M14X1,5



**CODIGO 4960.103.654** ● **REF BRD0305**

ARTICULAÇÃO AXIAL  
307 2001 > ...  
M14X1,5 342MM M14X1,5 (APÓS CHASSI 10311)



**CODIGO 4960.103.763** ● **REF BRD0905**

ARTICULAÇÃO AXIAL DIREÇÃO  
208 2013 > ... MACHO  
M12X1 245,50MM M14X1,5



**CODIGO 4960.103.541** ● **REF BRD2785**

ARTICULAÇÃO AXIAL HID  
BOXER 1994 > ...  
M16X1,5 320MM M16X1,5



# ARTICULAÇÃO AXIAL

**CODIGO 4960.103.786** ● **REF BRD0196**  
 AXIAL DE DIREÇÃO  
 307 2001 > 2011  
 M14X1,5 324mm M14X1,5 (ATÉ CHASSI 10310)



**CODIGO 4960.103.779** ● **REF BRD0505**  
 AXIAL DE DIREÇÃO  
 3008 2009 > 2017  
 308 1.6 16V 2011 > 2017  
 408 2011 > 2017  
 M14X1,5 - 275mm - M14X1,5



## PORSCHE

**CODIGO 4960.101.111** ● **REF BRD0419**  
 AXIAL DE DIREÇÃO  
 CAYENNE 2002 > 2016  
 M16X1,5 287mm M16X1,5



## RENAULT

**CODIGO 4960.103.760** ● **REF BRD0612**  
 ARTICULAÇÃO AXIAL  
 FLUENCE 2.0 16V 2011 > ... MACHO  
 M14X1,5 213MM M14X1,5



**CODIGO 4960.103.761** ● **REF BRD0613**  
 ARTICULAÇÃO AXIAL  
 DUSTER 2011 > ... MACHO  
 OROCH 2016 > ... MACHO  
 M16X1,5 - 205MM - M14X1,5




**CODIGO 4960.103.762** ● **REF BRD0614**  
 ARTICULAÇÃO AXIAL  
 MASTER 2.3 16V 2013 > ... MACHO  
 M16X1,5 - 253MM - M18X1,5



**CODIGO 4960.103.700** ● **REF TA 8113**  
 ARTICULAÇÃO AXIAL  
 CLIO




**CODIGO 4960.103.713** ● **REF BRD9852**  
 ARTICULAÇÃO AXIAL  
 CLIO 1999 > ...  
 KANGOO 1998 > ...  
 M12X1 301MM M14X1,5




**CODIGO 4960.103.702** ● **REF TA 8108**  
 ARTICULAÇÃO AXIAL  
 CLIO



**CODIGO 4960.103.704** ● **REF TA 8106**  
 ARTICULAÇÃO AXIAL  
 CLIO 2000 > ...  
 KANGOO



**CODIGO 4960.103.701** ● **REF TA 8109**  
 ARTICULAÇÃO AXIAL  
 CLIO HIDRÁUL..



**CODIGO 4960.104.112** ● **REF TA 2105**  
 ARTICULAÇÃO AXIAL  
 KANGOO 2000 > ...  
 TRAFIC




**CODIGO 4960.103.716** ● **REF BRD0315**  
 ARTICULAÇÃO AXIAL  
 LOGAN 2007 > ...  
 SANDERO 2007 > ...  
 M16X1,5 190MM M14X1,5



**CODIGO 4960.103.791** ● **REF BRD2234**  
 AXIAL DE DIREÇÃO  
 GRAND SCENIC 2007 > 2012  
 GRAND TOUR 2007 > 2012  
 MEGANE 2006 > 2012  
 M14X1,5 215mm M14X1,5



**CODIGO 4960.103.789** ● **REF BRD5542**  
 AXIAL DE DIREÇÃO  
 MEGANE 1999 > 2005  
 SCENIC 1999 > 2007  
 M12X1 294mm M14X1,5



**CODIGO 4960.103.793** ● **REF BRD9853**

AXIAL DE DIREÇÃO  
CLIO 1998 > 2012  
KANGOO 1998 > 2012  
SYMBOL 2009 > 2013  
M12X1 301mm M14X1,5 (SMI)



**CODIGO 4960.103.794** ● **REF BRD0506**

AXIAL DE DIREÇÃO  
LOGAN 2007 > 2013  
SANDERO 2007 > 2013  
M12X1 - 194mm - M14X1,5



**CODIGO 4960.103.767** ● **REF BRD0616**

AXIAL DE DIREÇÃO  
LOGAN 2014 > 2017  
SANDERO 2013 > 2017  
M14X1,5 193mm M14X1,5



## SEAT


**CODIGO 4960.103.501** ● **REF BRD5115**

ARTICULAÇÃO AXIAL  
CORDOBA 2002 > ...  
IBIZA 2002 > ...  
M16X1,5 300MM M14X1,5



**CODIGO 4960.103.510** ● **REF BRD9865**


ARTICULAÇÃO AXIAL  
TOLEDO 1999 > ...  
M16X1,5 321MM M14X1,5



## SSANGYONG

**CODIGO 4960.103.115** ● **REF BRD5321**

AXIAL DE DIREÇÃO  
KORANDO 1997 > ...  
MUSSO 1997 > 2007  
M17X1 277mm M14X1,5



## SUZUKI

**CODIGO 4960.104.127** ● **REF BRD0124**

AXIAL DE DIREÇÃO  
GRAND VITARA 1999 > 2005  
VITARA 1998 > 2004  
M16X1 230mm M14X1,5



## TOYOTA


**CODIGO 4960.103.718** ● **REF BRD0707**

ARTICULAÇÃO AXIAL  
ETIOS 1.3 8V 2012 > ... / 1.5 16V 2012 > ...  
M14X1,5 270MM M12X1,25




**CODIGO 4960.103.751** ● **REF TA 13102**

ARTICULAÇÃO AXIAL  
CAMRY 1992 > ...  
SOLARA




**CODIGO 4960.103.754** ● **REF BRD0205**

ARTICULAÇÃO AXIAL  
COROLLA 2002 > ...  
FIELDER 2004 > ...  
M14X1,5 273MM M15X1,5




**CODIGO 4960.103.570** ● **REF BRD9435**

ARTICULAÇÃO AXIAL  
HILUX 2005 > ...  
M14X1,5 295MM M15X1,5



**CODIGO 4960.103.756** ● **REF BRD0206**

ARTICULAÇÃO AXIAL DIREÇÃO  
COROLLA 2008 > ... MACHO  
M14X1,5 273MM M15X1,5




**CODIGO 4960.103.784** ● **REF BRD6525**

AXIAL DE DIREÇÃO  
COROLLA 1992 > 2002  
RAV4 1994 > 2000  
M14X1,5 317mm M14X1,5



# ARTICULAÇÃO AXIAL



**CODIGO 4960.103.111** ● REF BRD9434  
 AXIAL DE DIREÇÃO  
 HILUX 3.0 1995 > 2004  
 M18X1,5 130mm M20X1,5



**CODIGO 4960.103.113** ● REF BRD0715  
 AXIAL DE DIREÇÃO  
 HILUX 2016 > ...

## VOLKSWAGEN



**CODIGO 4960.103.151** ● REF BRD0300  
 ARTICULAÇÃO AXIAL  
 BORA 2006 > ...  
 EOS 2006 > ...  
 JETTA 2006 > ...  
 M16X1,5 310MM M16X1,5



**CODIGO 4960.102.103** ● REF BRD5230  
 ARTICULAÇÃO AXIAL  
 APOLLO 1990 > ...  
 M14X1,5 292MM 1/2"X20 (TRW)



**CODIGO 4960.101.106** ● REF TA 1104  
 ARTICULAÇÃO AXIAL  
 PASSAT  
 VARIANT



**CODIGO 4960.101.110** ● REF BRD0819  
 ARTICULAÇÃO AXIAL  
 SAVEIRO 2014 > 2017 MACHO  
 M14X1,5 - 320MM - M14X1,5



**CODIGO 4960.101.108** ● REF BRD0814  
 ARTICULAÇÃO AXIAL  
 UP 1.0 12V 2014 > ...  
 M14X1,5 - 306MM - M14X1,5



**CODIGO 4960.103.501** ● REF BRD5115  
 ARTICULAÇÃO AXIAL  
 CROSSFOX 2003 > ...  
 FOX 2003 > ...  
 GOL 2008 > ...  
 M16X1,5 300MM M14X1,5



**CODIGO 4960.101.109** ● REF BRD0815  
 ARTICULAÇÃO AXIAL  
 GOL 2008 > ...  
 SAVEIRO 2009 > ...  
 VOYAGE 2008 > ...  
 M14X1,5 - 300MM - M14X1,5



**CODIGO 4960.103.252** ● REF TA 9101  
 ARTICULAÇÃO AXIAL  
 GOLF



**CODIGO 4960.103.510** ● REF BRD9865  
 ARTICULAÇÃO AXIAL  
 BEETLE 1998 > ...  
 BORA 1998 > ...  
 GOLF 1999 > ...  
 M16X1,5 321MM M14X1,5



**CODIGO 4960.101.102** ● REF BRD5120  
 ARTICULAÇÃO AXIAL  
 CROSSFOX 2003 > ...  
 FOX 2003 > ...  
 GOL 2008 > ...  
 M14X1,5 313,7MM M14X1,5



**CODIGO 4960.102.104** ● REF BRD5250  
 ARTICULAÇÃO AXIAL HID  
 LOGUS 1993 > ...  
 POINTER 1993 > ...  
 M14X1,5 309MM M14X2 (TRW)



**CODIGO 4960.101.111** ● REF BRD0419  
 AXIAL DE DIREÇÃO  
 AMAROK 2010 > 2017  
 TOUAREG 2004 > 2016  
 M16X1,5 287mm M16X1,5



**CODIGO 4960.101.114** ● REF BRD5225  
 AXIAL DE DIREÇÃO  
 APOLLO 1990 > 1992  
 M14X1,5 312mm 1/2"X20



**CODIGO 4960.102.131** ● REF BRD5255  
 AXIAL DE DIREÇÃO  
 LOGUS 1993 > 1996  
 POINTER 1993 > 1996  
 M14X1,5 322mm M14X2



**CODIGO 4960.101.113** ● REF BRD5265  
 AXIAL DE DIREÇÃO  
 APOLLO 1990 > 1992  
 M14X1,5 292mm 1/2"X20 (TRW)



**CODIGO 4960.101.112** ● REF BRD0817  
 AXIAL DE DIREÇÃO  
 FOX 2014 > 2017  
 SPACEFOX 2015 > 2017  
 M14X1,5 - 297mm - M14X1,5



## ALFA ROMEO



**CODIGO 4960.123.200** ● **REF BDJ4556**  
 BANDEJA LD COMPLETA  
 145 1995 > ...  
 146 1995 > ...  
 155 1995 > ...



**CODIGO 4960.123.201** ● **REF BDJ4557**  
 BANDEJA LE COMPLETA  
 145 1996 > ...  
 146 1996 > ...  
 155 1995 > ...

## AUDI



**CODIGO 4960.123.400** ● **REF BDJ7151**  
 BANDEJA LD/LE S/ PIVÔ  
 A3 1999 > ... / 1.6 1999 > ... / 1.8 1999 > ...

## CHERY



**CODIGO 4960.123.192** ● **REF BRA9871**  
 BANDEJA INFERIOR LD/LE  
 QQ 1.1 16V 2011 > ...

## CHEVROLET



**CODIGO 4960.124.118** ● **REF BDJ2122**  
 BANDEJA INFERIOR LD  
 S-10 2.4 2012 > ... COMPLETA



**CODIGO 4960.124.107** ● **REF BDJ2094**  
 BANDEJA INFERIOR LD  
 BLAZER 1995 > ... LD  
 S10 1995 > ... LD



**CODIGO 4960.124.120** ● **REF BDJ9854**  
 BANDEJA INFERIOR LD  
 COBALT 2012 > ... COMPLETA LD  
 ONIX 2012 > ... COMPLETA LD  
 PRISMA 2012 > ... COMPLETA LD



**CODIGO 4960.124.112** ● **REF BRA4118**  
 BANDEJA INFERIOR LD  
 AGILE 2009 > ... LD  
 CELTA 2001 > ... LD  
 CORSA 1998 > ... LD



**CODIGO 4960.124.104** ● **REF BDJ4102**  
 BANDEJA INFERIOR LD  
 CHEVETTE 1973 > ...  
 CHEVY 500 1984 > ...  
 MARAJÓ 1973 > ...



**CODIGO 4960.124.110** ● **REF BDJ9854SP**  
 BANDEJA INFERIOR LD  
 COBALT 2012 > ... LD  
 ONIX 2012 > ... LD  
 PRISMA 2012 > ... LD



**CODIGO 4960.124.126** ● **REF BDJ1011**  
 BANDEJA INFERIOR LD  
 IPANEMA 1989 > 1998  
 KADETT 1989 > 1998



**CODIGO 4960.124.122** ● **REF BDJ2016**  
 BANDEJA INFERIOR LD  
 ASTRA 1999 > 2011  
 VECTRA 1997 > 2005  
 ZAFIRA 2001 > 2012



**CODIGO 4960.124.125** ● **REF BDJ2022**  
 BANDEJA INFERIOR LD  
 CORSA 2002 > ...



**CODIGO 4960.124.129** ● **REF BDJ0378**  
 BANDEJA INFERIOR LD  
 CORSA 1994 > 1998

# BANDEJAS



**CODIGO 4960.124.119** ● REF BDJ2044  
 BANDEJA INFERIOR LE  
 S-10 2.4 2012 > ... COMPLETA



**CODIGO 4960.124.121** ● REF BDJ9855  
 BANDEJA INFERIOR LE  
 COBALT 2012 > ... COMPLETA  
 ONIX 2012 > ... COMPLETA  
 PRISMA 2012 > ... COMPLETA



**CODIGO 4960.124.106** ● REF BDJ2093  
 BANDEJA INFERIOR LE  
 BLAZER 1995 > ... LE  
 S10 1995 > ... LE



**CODIGO 4960.124.105** ● REF BDJ4100  
 BANDEJA INFERIOR LE  
 CHEVETTE 1973 > ...  
 CHEVY 500 1984 > ...  
 MARAJÓ 1973 > ...



**CODIGO 4960.124.113** ● REF BRA4119  
 BANDEJA INFERIOR LE  
 AGILE 2009 > ... LE  
 CELTA 2001 > ... LE  
 CORSA 1998 > ... LE



**CODIGO 4960.124.111** ● REF BDJ9855SP  
 BANDEJA INFERIOR LE  
 COBALT 2012 > ... LE  
 ONIX 2012 > ... LE  
 PRISMA 2012 > ... LE



**CODIGO 4960.124.124** ● REF BDJ1010  
 BANDEJA INFERIOR LE  
 IPANEMA 1989 > 1998  
 KADETT 1989 > 1998



**CODIGO 4960.124.123** ● REF BDJ2017  
 BANDEJA INFERIOR LE  
 ASTRA 1999 > 2011  
 VECTRA 1997 > 2005  
 ZAFIRA 2001 > 2012



**CODIGO 4960.124.127** ● REF BDJ2023  
 BANDEJA INFERIOR LE  
 CORSA 2002 > ...



**CODIGO 4960.124.128** ● REF BDJ0377  
 BANDEJA INFERIOR LE  
 CORSA 1994 > 1998



**CODIGO 4960.124.130** ● REF BDJ2123  
 BANDEJA INFERIOR LE  
 S10 2012 > 2017  
 TRAILBLAZER 2.8 2013 > 2017



**CODIGO 4960.124.116** ● REF BDJ2120  
 BANDEJA SUPERIOR LD  
 S-10 2.4 2012 > ... COMPLETA  
 TRAIL BLAZER 2.4 2013 > ... COMPLETA



**CODIGO 4960.124.108** ● REF BDJ2118  
 BANDEJA SUPERIOR LD  
 BLAZER 1995 > ... LD  
 S10 1995 > ... LD



**CODIGO 4960.124.117** ● REF BDJ2121  
 BANDEJA SUPERIOR LE  
 S-10 2.4 2012 > ... COMPLETA  
 TRAIL BLAZER 2.4 2013 > ... COMPLETA



**CODIGO 4960.124.109** ● REF BDJ2119  
 BANDEJA SUPERIOR LE  
 BLAZER 1995 > ... LE  
 S10 1995 > ... LE

# CITROËN



**CODIGO 4960.123.603** ● REF BDJ0208SP  
 BANDEJA INFERIOR LD  
 AIRCROSS 1.6 16V 2009 > ... LD



**CODIGO 4960.123.604** ● REF BDJ0841  
 BANDEJA INFERIOR LD  
 C4 2004 > ... LD



**CODIGO 4960.123.173** ● **REF BDJ0208**  
 BANDEJA INFERIOR LD  
 AIRCROSS 1.6 16V 2011 > ...



**CODIGO 4960.123.161** ● **REF BDJ9080**  
 BANDEJA INFERIOR LD  
 JUMPER 1994 > ...



**CODIGO 4960.123.191** ● **REF BRA2202**  
 BANDEJA INFERIOR LD  
 PICASSO 1.6 2001 > ...



**CODIGO 4960.123.189** ● **REF BDJ0904**  
 BANDEJA INFERIOR LD  
 C3 2012 > ...



**CODIGO 4960.123.605** ● **REF BDJ0842**  
 BANDEJA INFERIOR LE  
 C4 2004 > ... LE



**CODIGO 4960.123.602** ● **REF BDJ0207SP**  
 BANDEJA INFERIOR LE  
 AIRCROSS 1.6 16V 2009 > ... LE



**CODIGO 4960.123.172** ● **REF BDJ0207**  
 BANDEJA INFERIOR LE  
 AIRCROSS 1.6 16V 2011 > ...



**CODIGO 4960.123.160** ● **REF BDJ7080**  
 BANDEJA INFERIOR LE  
 JUMPER 1994 > ...



**CODIGO 4960.123.193** ● **REF BRA2201**  
 BANDEJA INFERIOR LE  
 PICASSO 1.6 2001 > ...



**CODIGO 4960.123.188** ● **REF BDJ0903**  
 BANDEJA INFERIOR LE  
 C3 2012 > ...




**CODIGO 4960.123.601** ● **REF BRA2204**  
 BANDEJA LD COMPLETA  
 C3 2003 > ...



**CODIGO 4960.123.600** ● **REF BRA2203**  
 BANDEJA LE COMPLETA  
 C3 2003 > ...

## DAEWOO



**CODIGO 4960.124.126** ● **REF BDJ1011**  
 BANDEJA INFERIOR LD  
 ESPERO 2.0 8V 1994 > 1998  
 LANOS 1.6 16V 1997 > 2002



**CODIGO 4960.124.124** ● **REF BDJ1010**  
 BANDEJA INFERIOR LE  
 ESPERO 2.0 8V 1994 > 1998  
 LANOS 1.6 16V 1997 > 2002

## FIAT



**CODIGO 4960.125.103** ● **REF BDJ3017**  
 BANDEJA (T)  
 UNO 1984 > ...



**CODIGO 4960.125.112** ● **REF BDJ9004**  
 BANDEJA COMPLETA LD S/BARRA ES  
 PALIO 1996 > ...  
 SIENA 1996 > ...

# BANDEJAS



**CODIGO 4960.125.126** ● **REF BDJ0734SP**  
 BANDEJA INFERIOR LD  
 IDEA 2005 > ... LD  
 PALIO 2009 > ... LD  
 STRADA 2009 > ... LD



**CODIGO 4960.125.137** ● **REF BDJ9016**  
 BANDEJA INFERIOR LD  
 GRAND SIENA 1.4 2012 > ... / 1.6 2012 > ... COMPLETA LD  
 MOBI 2016 > ... COMPLETA LD  
 PALIO 1.4 2012 > ... COMPLETA LD



**CODIGO 4960.125.130** ● **REF BDJ9000SP**  
 BANDEJA INFERIOR LD  
 DOBLO 2002 > ... LD  
 PALIO 2001 > ... LD  
 SIENA 2001 > ... LD



**CODIGO 4960.125.133** ● **REF BDJ9004SP**  
 BANDEJA INFERIOR LD  
 PALIO 1996 > ... LD  
 SIENA 1996 > ... LD



**CODIGO 4960.125.128** ● **REF BDJ5498SP**  
 BANDEJA INFERIOR LD  
 PALIO 1996 > ... LD  
 SIENA 1996 > ... LD  
 STRADA 1999 > ... LD



**CODIGO 4960.125.135** ● **REF BDJ9014SP**  
 BANDEJA INFERIOR LD  
 UNO 1.0 2010 > ... / 1.4 2010 > ... LD



**CODIGO 4960.125.138** ● **REF BDJ0734**  
 BANDEJA INFERIOR LD  
 IDEA 2005 > ...  
 PALIO 2009 > ...  
 STRADA 2009 > ...



**CODIGO 4960.125.140** ● **REF BDJ9006**  
 BANDEJA INFERIOR LD  
 IDEA 2006 > ...



**CODIGO 4960.125.148** ● **REF BDJ9008**  
 BANDEJA INFERIOR LD  
 DOBLO 2004 > ...



**CODIGO 4960.125.150** ● **REF BDJ9010**  
 BANDEJA INFERIOR LD  
 DOBLO 2004 > ...



**CODIGO 4960.123.161** ● **REF BDJ9080**  
 BANDEJA INFERIOR LD  
 DUCATO 1994 > ...



**CODIGO 4960.125.151** ● **REF BDJ0132**  
 BANDEJA INFERIOR LD  
 FREEMONT



**CODIGO 4960.125.145** ● **REF BDJ2400**  
 BANDEJA INFERIOR LD  
 TORO 2016 > ...



**CODIGO 4960.125.142** ● **REF BDJ9008SP**  
 BANDEJA INFERIOR LD S/ PIVÔ  
 DOBLO 2004 > ...



**CODIGO 4960.125.143** ● **REF BDJ0780SP**  
 BANDEJA INFERIOR LD/LE S/ PIVÔ / CHAPA  
 BRAVO 2011 > ...  
 STILO 2002 > 2011




**CODIGO 4960.125.136** ● **REF BDJ9015**  
 BANDEJA INFERIOR LE  
 GRAND SIENA 1.4 2012 > ... / 1.6 2012 > ... COMPLETA LE  
 MOBI 2016 > ... COMPLETA LE  
 PALIO 1.4 2012 > ... COMPLETA LE




**CODIGO 4960.125.127** ● **REF BDJ0735SP**  
 BANDEJA INFERIOR LE  
 IDEA 2005 > ... LE  
 PALIO 2009 > ... LE  
 STRADA 2009 > ... LE



**CODIGO 4960.125.132** ● **REF BDJ9003SP**  
 BANDEJA INFERIOR LE  
 PALIO 1996 > ... LE  
 SIENA 1996 > ... LE



**CODIGO 4960.125.131** ● **REF BDJ9001SP**  
 BANDEJA INFERIOR LE  
 DOBLO 2002 > ... LE  
 PALIO 2001 > ... LE  
 SIENA 2001 > ... LE



**CODIGO 4960.125.129** ● **REF BDJ5598SP**  
 BANDEJA INFERIOR LE  
 PALIO 1996 > ... LE  
 SIENA 1996 > ... LE  
 STRADA 1999 > ... LE



**CODIGO 4960.125.134** ● **REF BDJ9013SP**  
 BANDEJA INFERIOR LE  
 UNO 1.0 2010 > ... / 1.4 2010 > ... LE



**CODIGO 4960.125.139** ● **REF BDJ0735**  
 BANDEJA INFERIOR LE  
 IDEA 2005 > ...  
 PALIO 2009 > ...  
 STRADA 2009 > ...



**CODIGO 4960.123.160** ● **REF BDJ7080**  
 BANDEJA INFERIOR LE  
 DUCATO 1994 > ...



**CODIGO 4960.125.141** ● **REF BDJ9005**  
 BANDEJA INFERIOR LE  
 IDEA 2006 > ...



**CODIGO 4960.125.147** ● **REF BDJ9007**  
 BANDEJA INFERIOR LE  
 DOBLO 2004 > ...



**CODIGO 4960.125.149** ● **REF BDJ9009**  
 BANDEJA INFERIOR LE  
 DOBLO 2004 > ...




**CODIGO 4960.125.152** ● **REF BDJ0133**  
 BANDEJA INFERIOR LE  
 FREEMONT



**CODIGO 4960.125.146** ● **REF BDJ2401**  
 BANDEJA INFERIOR LE  
 TORO 2016 > ...



**CODIGO 4960.125.144** ● **REF BDJ9007SP**  
 BANDEJA INFERIOR LE S/ PIVÔ  
 DOBLO 2004 > ...



**CODIGO 4960.125.106** ● **REF BDJ4558**  
 BANDEJA LD  
 TEMPRA 1993 > ...  
 TIPO 1993 > ...



**CODIGO 4960.123.200** ● **REF BDJ4556**  
 BANDEJA LD COMPLETA  
 BRAVA 1999 > ...  
 COUPE 1995 > ...  
 MAREA 1998 > ...



**CODIGO 4960.125.110** ● **REF BDJ9012**  
 BANDEJA LD COMPLETA  
 LINEA 1.4 2008 > ... / 1.8 2008 > ... / 1.9 2008 > ...  
 PUNTO 1.4 2008 > ... / 1.8 2008 > ...



**CODIGO 4960.125.108** ● **REF BDJ0778**  
 BANDEJA LD COMPLETA  
 BRAVO 2011 > ...  
 STILO 2002 > ...



**CODIGO 4960.125.101** ● **REF BDJ9000**  
 BANDEJA LD COMPLETA C/BARRA ES  
 DOBLO 2002 > ...  
 PALIO 2001 > ...  
 SIENA 2001 > ...



**CODIGO 4960.125.104** ● **REF BDJ5498**  
 BANDEJA LD COMPLETA C/BARRA ES  
 PALIO 1996 > ...  
 SIENA 1996 > ...  
 STRADA 1999 > ...



**CODIGO 4960.125.107** ● **REF BDJ4559**  
 BANDEJA LE  
 TEMPRA 1993 > ...  
 TIPO 1993 > ...

# BANDEJAS



**CODIGO 4960.125.111** ● **REF BDJ9011**  
 BANDEJA LE COMPLETA  
 LINEA 1.4 2008 > ... / 1.8 2008 > ... / 1.9 2008 > ...  
 PUNTO 1.4 2008 > ... / 1.8 2008 > ...



**CODIGO 4960.123.201** ● **REF BDJ4557**  
 BANDEJA LE COMPLETA  
 BRAVA 1999 > ...  
 COUPE 1995 > ...  
 MAREA 1998 > ...



**CODIGO 4960.125.109** ● **REF BDJ0779**  
 BANDEJA LE COMPLETA  
 BRAVO 2011 > ...  
 STILO 2002 > ...



**CODIGO 4960.125.102** ● **REF BDJ9001**  
 BANDEJA LE COMPLETA C/BARRA ES  
 DOBLO 2002 > ...  
 PALIO 2001 > ...  
 SIENA 2001 > ...



**CODIGO 4960.125.125** ● **REF BDJ5598**  
 BANDEJA LE COMPLETA C/BARRA ES  
 PALIO 1996 > ...  
 SIENA 1996 > ...  
 STRADA 1999 > ...



**CODIGO 4960.125.113** ● **REF BDJ9003**  
 BANDEJA LE COMPLETA S/BARRA ES  
 PALIO 1996 > ...  
 SIENA 1996 > ...



**CODIGO 4960.125.100** ● **REF BRA3029**  
 BRAÇO OSCILANTE DIANTEIRO DIR/ESQ C/B  
 ELBA 1986 > ...  
 FIORINO 1988 > ...  
 PREMIO 1986 > ...

## FORD



**CODIGO 4960.122.110** ● **REF BDJ8016**  
 BANDEJA INFERIOR LD  
 KA 2008 > ... LD




**CODIGO 4960.122.114** ● **REF BDJ9872**  
 BANDEJA INFERIOR LD  
 FIESTA 1.6 2010 > ... LD




**CODIGO 4960.122.117** ● **REF BDJ0240**  
 BANDEJA INFERIOR LD  
 RANGER 2012 > ... COMPLETA LD



**CODIGO 4960.122.111** ● **REF BDJ9852SP**  
 BANDEJA INFERIOR LD  
 ECOSPORT 2004 > ... LD  
 FIESTA 2003 > ... LD



**CODIGO 4960.122.133** ● **REF BDJ8018**  
 BANDEJA INFERIOR LD  
 KA 2008 > 2013




**CODIGO 4960.122.131** ● **REF BDJ9830**  
 BANDEJA INFERIOR LD  
 FOCUS 1999 > 2008



**CODIGO 4960.122.122** ● **REF BDJ0224**  
 BANDEJA INFERIOR LD  
 FIESTA 2009 > ...















**CODIGO 4960.122.127** ● **REF BDJ0237**  
 BANDEJA INFERIOR LD  
 ECOSPORT 2013 > 2018




**CODIGO 4960.122.120** ● **REF BDJ0260**  
 BANDEJA INFERIOR LD  
 EXPLORER 1998 > 2012  
 RANGER 1998 > 2012




**CODIGO 4960.122.125** ● **REF BDJ0224SP**  
 BANDEJA INFERIOR LD S/ PIVÔ  
 FIESTA 2008 > 2014

 <p><b>CODIGO 4960.122.112</b> ● REF BDJ9853 BANDEJA INFERIOR LE ECOSPORT 2004 &gt; ... LE FIESTA 2003 &gt; ... LE</p>	 <p><b>CODIGO 4960.122.109</b> ● REF BDJ8015 BANDEJA INFERIOR LE KA 2008 &gt; ... LE</p>
 <p><b>CODIGO 4960.122.115</b> ● REF BDJ9873 BANDEJA INFERIOR LE FIESTA 1.6 2010 &gt; ... LE</p>	 <p><b>CODIGO 4960.122.116</b> ● REF BDJ0239 BANDEJA INFERIOR LE RANGER 2012 &gt; ... COMPLETA LE</p>
 <p><b>CODIGO 4960.122.113</b> ● REF BDJ9853SP BANDEJA INFERIOR LE ECOSPORT 2004 &gt; ... LE FIESTA 2003 &gt; ... LE</p>	 <p><b>CODIGO 4960.122.134</b> ● REF BDJ8017 BANDEJA INFERIOR LE KA 2008 &gt; 2013</p>
 <p><b>CODIGO 4960.122.132</b> ● REF BDJ9851 BANDEJA INFERIOR LE FOCUS 1999 &gt; 2008</p>	 <p><b>CODIGO 4960.122.124</b> ● REF BDJ0225 BANDEJA INFERIOR LE FIESTA 2009 &gt; ...</p>
 <p><b>CODIGO 4960.122.128</b> ● REF BDJ0238 BANDEJA INFERIOR LE ECOSPORT 2013 &gt; 2018</p>	 <p><b>CODIGO 4960.123.214</b> ● REF BDJ0265 BANDEJA INFERIOR LE FOCUS 2014 &gt; ...</p>
 <p><b>CODIGO 4960.122.126</b> ● REF BDJ0225SP BANDEJA INFERIOR LE S/ PIVÔ FIESTA 2008 &gt; 2014</p>	 <p><b>CODIGO 4960.123.401</b> ● REF BDJ1019 BANDEJA LD ROYALE 1992 &gt; ... VERSAILLES 1992 &gt; ...</p>
 <p><b>CODIGO 4960.122.106</b> ● REF BDJ9742 BANDEJA LD FIESTA 1995 &gt; ... KA 1996 &gt; ...</p>	 <p><b>CODIGO 4960.122.108</b> ● REF BDJ9852 BANDEJA LD COMPLETA ECOSPORT 2004 &gt; ... FIESTA 2003 &gt; ...</p>
 <p><b>CODIGO 4960.122.107</b> ● REF BDJ9630 BANDEJA LD/LE COURIER 1996 &gt; ... FIESTA 1996 &gt; ...</p>	 <p><b>CODIGO 4960.122.104</b> ● REF BDJ8077 BANDEJA LD/LE S/ PIVÔ ESCORT 1993 &gt; ...</p>
 <p><b>CODIGO 4960.123.402</b> ● REF BDJ1018 BANDEJA LE ROYALE 1992 &gt; ... VERSAILLES 1992 &gt; ...</p>	 <p><b>CODIGO 4960.122.105</b> ● REF BDJ9715 BANDEJA LE FIESTA 1995 &gt; ... KA 1996 &gt; ...</p>

# BANDEJAS




**CODIGO 4960.122.119** ● **REF BDJ0242**  
 BANDEJA SUPERIOR LD  
 RANGER 2012 > ... COMPLETA LD




**CODIGO 4960.122.121** ● **REF BDJ3194**  
 BANDEJA SUPERIOR LD  
 FUSION 2.3 2006 > 2008 / 2.5 2008 > 2012



**CODIGO 4960.122.118** ● **REF BDJ0241**  
 BANDEJA SUPERIOR LE  
 RANGER 2012 > ... COMPLETA LE



**CODIGO 4960.122.123** ● **REF BDJ3195**  
 BANDEJA SUPERIOR LE  
 FUSION 2.3 2006 > 2008 / 2.5 2008 > 2012



**CODIGO 4960.901.009** ● **REF BRD0170**  
 BARRA DE DIREÇÃO FIXA LD  
 ROYALE 1992 > 1996  
 VERSAILLES 1992 > 1996



**CODIGO 4960.901.012** ● **REF BRD0169**  
 BARRA DE DIREÇÃO REGULAVEL LE  
 ROYALE 1992 > 1996  
 VERSAILLES 1992 > 1996



**CODIGO 4960.902.000** ● **REF KBR0250**  
 BARRA DIREÇÃO  
 F250 1999 > ...  
 F350 1999 > ...



**CODIGO 4960.122.102** ● **REF BRA3112**  
 BRAÇO OSCILANTE DIANTEIRO LD COMP  
 ESCORT 1983 > ...  
 VERONA 1983 > ...



**CODIGO 4960.122.103** ● **REF BRA3113**  
 BRAÇO OSCILANTE DIANTEIRO LE COMP  
 ESCORT 1983 > ...  
 VERONA 1983 > ...




**CODIGO 4960.122.101** ● **REF BRA3803**  
 BRAÇO SUPERIOR SUSPENSÃO (D) ESQUERDA  
 EXPLORER 1991 > ...  
 RANGER 1998 > ...




**CODIGO 4960.122.100** ● **REF BRA2803**  
 BRAÇO SUPERIOR SUSPENSÃO DIANTEIRA DIREITA  
 RANGER 1998 > ...

## HONDA



**CODIGO 4960.123.300** ● **REF BDJ7950**  
 BANDEJA DE SUSPENSÃO LD  
 FIT 2004 > ...



**CODIGO 4960.123.301** ● **REF BDJ7951**  
 BANDEJA DE SUSPENSÃO LE  
 FIT 2004 > ...



**CODIGO 4960.123.800** ● **REF BDJ2002**  
 BANDEJA INFERIOR LD  
 CIVIC 2006 > ... LD



**CODIGO 4960.123.168** ● **REF BDJ2032**  
 BANDEJA INFERIOR LD  
 CITY 2010 > ...  
 NEW FIT 2009 > ...











**CODIGO 4960.123.801** ● **REF BDJ2003**  
 BANDEJA INFERIOR LE  
 CIVIC 2006 > ... LE





**CODIGO 4960.123.170** ● **REF BDJ2033**  
 BANDEJA INFERIOR LE  
 CITY 2010 > ...  
 NEW FIT 2009 > ...



## HYUNDAI

	<b>CODIGO 4960.123.900</b> ● <b>REF BDJ2026</b> BANDEJA INFERIOR LD I30 2008 > ... LD		<b>CODIGO 4960.123.902</b> ● <b>REF BDJ2107</b> BANDEJA INFERIOR LD HB20 1.0 2012 > ... / 1.6 2012 > ... LD
	<b>CODIGO 4960.123.183</b> ● <b>REF BDJ2024</b> BANDEJA INFERIOR LD TUCSON 2004 > ...		<b>CODIGO 4960.123.152</b> ● <b>REF BDJ2028</b> BANDEJA INFERIOR LD HR 2004 > 2013
	<b>CODIGO 4960.123.901</b> ● <b>REF BDJ2027</b> BANDEJA INFERIOR LE I30 2008 > ... LE		<b>CODIGO 4960.123.903</b> ● <b>REF BDJ2108</b> BANDEJA INFERIOR LE HB20 1.0 2012 > ... / 1.6 2012 > ... LE
	<b>CODIGO 4960.123.186</b> ● <b>REF BDJ2025</b> BANDEJA INFERIOR LE TUCSON 2004 > ...		<b>CODIGO 4960.123.153</b> ● <b>REF BDJ2029</b> BANDEJA INFERIOR LE HR 2004 > 2013

## JAC

	<b>CODIGO 4960.123.196</b> ● <b>REF BDJ0206</b> BANDEJA INFERIOR LD J3 2011 > ...		<b>CODIGO 4960.123.199</b> ● <b>REF BDJ0205</b> BANDEJA INFERIOR LE J3 2011 > ...
---	---	--	---

## JEEP

	<b>CODIGO 4960.125.145</b> ● <b>REF BDJ2400</b> BANDEJA INFERIOR LD COMPASS 2016 > ... RENEGADE 2015 > ...		<b>CODIGO 4960.125.146</b> ● <b>REF BDJ2401</b> BANDEJA INFERIOR LE COMPASS 2016 > ... RENEGADE 2015 > ...
---	---	--	---

## KIA

	<b>CODIGO 4960.123.900</b> ● <b>REF BDJ2026</b> BANDEJA INFERIOR LD CERATO 2009 > ... LD		<b>CODIGO 4960.123.183</b> ● <b>REF BDJ2024</b> BANDEJA INFERIOR LD SPORTAGE 2005 > 2009
	<b>CODIGO 4960.123.901</b> ● <b>REF BDJ2027</b> BANDEJA INFERIOR LE CERATO 2009 > ... LE		<b>CODIGO 4960.123.186</b> ● <b>REF BDJ2025</b> BANDEJA INFERIOR LE SPORTAGE 2005 > 2009

# BANDEJAS



**CODIGO 4960.123.154** ● **REF BDJ2030**  
 BANDEJA SUPERIOR LD  
 BESTA 1993 > 1997  
 BONGO 2004 > ...



**CODIGO 4960.123.155** ● **REF BDJ2031**  
 BANDEJA SUPERIOR LE  
 BESTA 1993 > 1997  
 BONGO 2004 > ...

## MITSUBISHI



**CODIGO 4960.123.208** ● **REF BDJ7168**  
 BANDEJA INFERIOR LD  
 L200 3.5 2008 > ... COMPLETA



**CODIGO 4960.123.184** ● **REF BDJ2038**  
 BANDEJA INFERIOR LD  
 PAJERO 1999 > ...



**CODIGO 4960.123.197** ● **REF BDJ3100**  
 BANDEJA INFERIOR LD  
 ASX 2010 > ...  
 LANCER 2007 > ...  
 OUTLANDER 2007 > 2019



**CODIGO 4960.123.209** ● **REF BDJ7169**  
 BANDEJA INFERIOR LE  
 L200 3.5 2008 > ... COMPLETA



**CODIGO 4960.123.185** ● **REF BDJ2039**  
 BANDEJA INFERIOR LE  
 PAJERO 1999 > ...



**CODIGO 4960.123.198** ● **REF BDJ3101**  
 BANDEJA INFERIOR LE  
 ASX 2010 > ...  
 LANCER 2007 > ...  
 OUTLANDER 2007 > 2019



**CODIGO 4960.123.212** ● **REF BDJ7170**  
 BANDEJA SUPERIOR LD  
 L200 3.5 2008 > ... COMPLETA



**CODIGO 4960.123.162** ● **REF BDJ7160**  
 BANDEJA SUPERIOR LD  
 L200 1993 > ...



**CODIGO 4960.123.165** ● **REF BDJ7166**  
 BANDEJA SUPERIOR LD  
 L200 2003 > 2007  
 PAJERO 1998 > ...



**CODIGO 4960.123.213** ● **REF BDJ7171**  
 BANDEJA SUPERIOR LE  
 L200 3.5 2008 > ... COMPLETA



**CODIGO 4960.123.164** ● **REF BDJ7161**  
 BANDEJA SUPERIOR LE  
 L200 1993 > ...



**CODIGO 4960.123.166** ● **REF BDJ7167**  
 BANDEJA SUPERIOR LE  
 L200 2003 > 2007  
 PAJERO 1998 > ...

## NISSAN



**CODIGO 4960.123.203** ● **REF BDJ0236**  
 BANDEJA INFERIOR LD  
 FRONTIER 2008 > ... COMPLETA LD



**CODIGO 4960.123.905** ● **REF BDJ2046**  
 BANDEJA INFERIOR LD  
 MARCH 1.0 2011 > ... / 1.6 2011 > ... LD  
 VERSA 1.6 16V 2011 > ... LD



**CODIGO 4960.123.179** ● **REF BDJ1014**  
 BANDEJA INFERIOR LD  
 SENTRA 2007 > 2012



**CODIGO 4960.123.169** ● **REF BDJ1056**  
 BANDEJA INFERIOR LD  
 GRAND LIVINA 1.8 16V 2010 > ...  
 LIVINA 1.6 2010 > ...  
 TIIDA 1.6 2008 > ...



**CODIGO 4960.123.202** ● **REF BDJ0235**  
 BANDEJA INFERIOR LE  
 FRONTIER 2008 > ... COMPLETA LE



**CODIGO 4960.123.904** ● **REF BDJ2045**  
 BANDEJA INFERIOR LE  
 MARCH 1.0 2011 > ... / 1.6 2011 > ... LE  
 VERSA 1.6 16V 2011 > ... LE




**CODIGO 4960.123.180** ● **REF BDJ1013**  
 BANDEJA INFERIOR LE  
 SENTRA 2007 > 2012



**CODIGO 4960.123.167** ● **REF BDJ1057**  
 BANDEJA INFERIOR LE  
 GRAND LIVINA 1.8 16V 2010 > ...  
 LIVINA 1.6 2010 > ...  
 TIIDA 1.6 2008 > ...



**CODIGO 4960.123.151** ● **REF BDJ0234**  
 BANDEJA SUPERIOR LD  
 FRONTIER 2008 > 2016



**CODIGO 4960.123.159** ● **REF BDJ2690**  
 BANDEJA SUPERIOR LD  
 FRONTIER 1998 > 2007



**CODIGO 4960.123.150** ● **REF BDJ0233**  
 BANDEJA SUPERIOR LE  
 FRONTIER 2008 > 2016




**CODIGO 4960.123.158** ● **REF BDJ2689**  
 BANDEJA SUPERIOR LE  
 FRONTIER 1998 > 2007




**CODIGO 4960.503.020** ● **REF BRD4856**  
 BARRA CENTRAL DIREÇÃO  
 FRONTIER 1998 > 2007  
 XTERRA 2003 > 2007

## PEUGEOT




**CODIGO 4960.123.100** ● **REF BRA2060**  
 BANDEJA BRAÇO SUSP DIANTEIRO LD  
 206 2001 > ...  
 207 2008 > ...



**CODIGO 4960.123.101** ● **REF BRA2061**  
 BANDEJA BRAÇO SUSP DIANTEIRO LE  
 206 2001 > ...  
 207 2008 > ...



**CODIGO 4960.123.604** ● **REF BDJ0841**  
 BANDEJA INFERIOR LD  
 307 2002 > ... LD



**CODIGO 4960.123.161** ● **REF BDJ9080**  
 BANDEJA INFERIOR LD  
 BOXER 1994 > ...



**CODIGO 4960.123.605** ● **REF BDJ0842**  
 BANDEJA INFERIOR LE  
 307 2002 > ... LE




**CODIGO 4960.123.160** ● **REF BDJ7080**  
 BANDEJA INFERIOR LE  
 BOXER 1994 > ...

## RENAULT



**CODIGO 4960.123.171** ● **REF BDJ0764**  
 BANDEJA INFERIOR LD  
 GRAND TOUR 2006 > 2012  
 MEGANE 2006 > 2012



**CODIGO 4960.123.175** ● **REF BDJ9868**  
 BANDEJA INFERIOR LD  
 DUSTER 1.6 2011 > ...  
 OROCH 2016 > ...

# BANDEJAS




**CODIGO 4960.123.178** ● **REF BDJ9870**  
 BANDEJA INFERIOR LD  
 FLUENCE 2.0 16V 2011 > ...



**CODIGO 4960.123.194** ● **REF BDJ5228SP**  
 BANDEJA INFERIOR LD S/ PIVÔ  
 CLIO 1999 > 2010



**CODIGO 4960.123.205** ● **REF BDJ9868SP**  
 BANDEJA INFERIOR LD S/ PIVÔ  
 DUSTER 1.6 2011 > ...  
 OROCH 2016 > ...



**CODIGO 4960.123.182** ● **REF BDJ0766SP**  
 BANDEJA INFERIOR LD S/ PIVÔ  
 MEGANE 1.6 2000 > 2005  
 SCENIC 1.6 1997 > ...



**CODIGO 4960.123.174** ● **REF BDJ0763**  
 BANDEJA INFERIOR LE  
 GRAND TOUR 2006 > 2012  
 MEGANE 2006 > 2012



**CODIGO 4960.123.176** ● **REF BDJ9867**  
 BANDEJA INFERIOR LE  
 DUSTER 1.6 2011 > ...  
 OROCH 2016 > ...



**CODIGO 4960.123.177** ● **REF BDJ9869**  
 BANDEJA INFERIOR LE  
 FLUENCE 2.0 16V 2011 > ...




**CODIGO 4960.123.195** ● **REF BDJ5227SP**  
 BANDEJA INFERIOR LE S/ PIVÔ  
 CLIO 1999 > 2010




**CODIGO 4960.123.204** ● **REF BDJ9867SP**  
 BANDEJA INFERIOR LE S/ PIVÔ  
 DUSTER 1.6 2011 > ...  
 OROCH 2016 > ...



**CODIGO 4960.123.181** ● **REF BDJ0765SP**  
 BANDEJA INFERIOR LE S/ PIVÔ  
 MEGANE 1.6 2000 > 2005  
 SCENIC 1.6 1997 > ...




**CODIGO 4960.123.502** ● **REF BDJ0766**  
 BANDEJA LD  
 MEGANE 1.6 2000 > ... / 2.0 2000 > ...  
 SCENIC 1.6 1997 > ... / 2.0 1997 > ...




**CODIGO 4960.123.500** ● **REF BDJ5228**  
 BANDEJA LD  
 CLIO 1999 > ...  
 SYMBOL 2009 > ... / 1.6 16V 2009 > ...



**CODIGO 4960.123.501** ● **REF BDJ5226**  
 BANDEJA LD COMPLETA  
 LOGAN 2007 > ...  
 SANDERO 2007 > ...



**CODIGO 4960.123.505** ● **REF BDJ5227**  
 BANDEJA LE  
 CLIO 1999 > ...  
 SYMBOL 2009 > ... / 1.6 16V 2009 > ...




**CODIGO 4960.123.504** ● **REF BDJ0765**  
 BANDEJA LE  
 MEGANE 1.6 2000 > ... / 2.0 2000 > ...  
 SCENIC 1.6 1997 > ... / 2.0 1997 > ...



**CODIGO 4960.123.503** ● **REF BDJ5225**  
 BANDEJA LE COMPLETA  
 LOGAN 2007 > ...  
 SANDERO 2007 > ...

## TOYOTA



**CODIGO 4960.123.702** ● **REF BDJ2012**  
 BANDEJA INFERIOR LD  
 COROLLA 2002 > ... LD  
 FIELDER 2005 > ... LD



**CODIGO 4960.123.700** ● **REF BDJ0702**  
 BANDEJA INFERIOR LD  
 ETIOS 1.3 16V 2012 > ... / 1.5 2012 > ... LD

**CODIGO 4960.123.206** ● **REF BDJ2052**  
 BANDEJA INFERIOR LD  
 HILUX 2005 > ... COMPLETA LD




**CODIGO 4960.123.704** ● **REF BDJ2034**  
 BANDEJA INFERIOR LD  
 COROLLA 2005 > ... LD



**CODIGO 4960.123.190** ● **REF BDJ2010**  
 BANDEJA INFERIOR LD  
 COROLLA 1997 > 2001



**CODIGO 4960.123.215** ● **REF BDJ2018**  
 BANDEJA INFERIOR LD  
 COROLLA 2002 > 2008  
 FIELDER 2005 > 2008




**CODIGO 4960.123.701** ● **REF BDJ0703**  
 BANDEJA INFERIOR LE  
 ETIOS 1.3 16V 2012 > ... / 1.5 2012 > ... LE



**CODIGO 4960.123.207** ● **REF BDJ2053**  
 BANDEJA INFERIOR LE  
 HILUX 2005 > ... COMPLETA LE



**CODIGO 4960.123.703** ● **REF BDJ2013**  
 BANDEJA INFERIOR LE  
 COROLLA 2002 > ... LE  
 FIELDER 2005 > ... LE



**CODIGO 4960.123.705** ● **REF BDJ2035**  
 BANDEJA INFERIOR LE  
 COROLLA 2005 > ... LE



**CODIGO 4960.123.187** ● **REF BDJ2019**  
 BANDEJA INFERIOR LE  
 COROLLA 2002 > 2008  
 FIELDER 2005 > 2008



**CODIGO 4960.123.156** ● **REF BDJ2054**  
 BANDEJA SUPERIOR LD  
 HILUX 2005 > ...



**CODIGO 4960.123.157** ● **REF BDJ2055**  
 BANDEJA SUPERIOR LE  
 HILUX 2005 > ...



## VOLKSWAGEN

**CODIGO 4960.121.105** ● **REF BDJ2056**  
 BANDEJA INFERIOR LD  
 AMAROK 2.0 16V 2010 > ... COMPLETA LD



**CODIGO 4960.121.110** ● **REF BDJ9866**  
 BANDEJA INFERIOR LD  
 JETTA 2.5 20V 2006 > 2010 S/ PIVO LD



**CODIGO 4960.121.112** ● **REF BDJ0816**  
 BANDEJA INFERIOR LD  
 UP 2014 > ...



**CODIGO 4960.121.106** ● **REF BDJ2057**  
 BANDEJA INFERIOR LE  
 AMAROK 2.0 16V 2010 > ... COMPLETA LE



**CODIGO 4960.121.109** ● **REF BDJ9865**  
 BANDEJA INFERIOR LE  
 JETTA 2.5 20V 2006 > 2010 S/ PIVO LE




**CODIGO 4960.121.111** ● **REF BDJ0815**  
 BANDEJA INFERIOR LE  
 UP 2014 > ...



# BANDEJAS




**CODIGO 4960.123.401** ● REF BDJ1019  
 BANDEJA LD  
 QUANTUM 1988 > ...  
 SANTANA 1988 > ...



**CODIGO 4960.121.102** ● REF BDJ1028  
 BANDEJA LD  
 GOL 2008 > ...  
 SAVEIRO 2009 > ...  
 VOYAGE 2008 > ...




**CODIGO 4960.121.104** ● REF BDJ7152  
 BANDEJA LD/LE  
 CROSSFOX 2003 > ...  
 FOX 2003 > ...  
 POLO 2003 > ...



**CODIGO 4960.123.400** ● REF BDJ7151  
 BANDEJA LD/LE S/ PIVÔ  
 BEETLE 1999 > ... / 1.6 1999 > ... / 1.8 1999 > ...  
 GOLF 1999 > ... / 1.6 1999 > ... / 1.8 1999 > ...




**CODIGO 4960.122.104** ● REF BDJ8077  
 BANDEJA LD/LE S/ PIVÔ  
 LOGUS 1993 > ...  
 POINTER 1993 > ...




**CODIGO 4960.121.101** ● REF BDJ1024  
 BANDEJA LD/LE S/ PIVÔ  
 GOL 1980 > ...  
 PARATI 1983 > ...  
 SAVEIRO 1982 > ...



**CODIGO 4960.121.100** ● REF BDJ1027  
 BANDEJA LD/LE S/ PIVÔ  
 GOL 1993 > ...  
 PARATI 1993 > ...  
 SAVEIRO 1993 > ...




**CODIGO 4960.123.402** ● REF BDJ1018  
 BANDEJA LE  
 QUANTUM 1988 > ...  
 SANTANA 1988 > ...



**CODIGO 4960.121.103** ● REF BDJ1029  
 BANDEJA LE  
 GOL 2008 > ...  
 SAVEIRO 2009 > ...  
 VOYAGE 2008 > ...




**CODIGO 4960.121.107** ● REF BDJ2058  
 BANDEJA SUPERIOR LD  
 AMAROK 2.0 16V 2010 > ... COMPLETA LD



**CODIGO 4960.121.108** ● REF BDJ2059  
 BANDEJA SUPERIOR LE  
 AMAROK 2.0 16V 2010 > ... COMPLETA LE




**CODIGO 4960.901.003** ● REF BRD0141  
 BARRA DE DIREÇÃO  
 KOMBI 1975 > ...



**CODIGO 4960.901.002** ● REF BRD1034  
 BARRA DE DIREÇÃO  
 GOL 1984 > ...  
 PARATI 1984 > ...  
 SAVEIRO 1984 > ...



**CODIGO 4960.901.000** ● REF BRD1026  
 BARRA DE DIREÇÃO  
 GOL 1984 > ...  
 PARATI 1984 > ...  
 SAVEIRO 1986 > ...



**CODIGO 4960.901.001** ● REF BRD1045  
 BARRA DE DIREÇÃO FIXA LD  
 GOL 1.0 1997 > ...  
 PARATI 1.0 1997 > ...



**CODIGO 4960.901.009** ● REF BRD0170  
 BARRA DE DIREÇÃO FIXA LD  
 QUANTUM 1984 > 2003  
 SANTANA 1984 > 2003



**CODIGO 4960.901.011** ● REF BRD1021  
 BARRA DE DIREÇÃO FIXA LE  
 GOL 1980 > 1984  
 SAVEIRO 1983 > 1984



**CODIGO 4960.901.006** ● REF BRD1004  
 BARRA DE DIREÇÃO REGULAVEL LD  
 GOL 1995 > 1997  
 PARATI 1995 > 1997



**CODIGO 4960.901.010** ● REF BRD1024  
 BARRA DE DIREÇÃO REGULAVEL LD  
 GOL 1984 > 1995  
 SAVEIRO 1984 > 1986



**CODIGO 4960.901.012** ● REF BRD0169  
 BARRA DE DIREÇÃO REGULAVEL LE  
 QUANTUM 1984 > 2003  
 SANTANA 1984 > 2003




**CODIGO 4960.901.007** ● REF BRD1044  
 BARRA DE DIREÇÃO REGULAVEL LE  
 GOL 1.0 1997 > 1999  
 PARATI 1.0 1997 > 1999




**CODIGO 4960.901.004** ● REF BRD1025  
 BARRA DIREÇÃO C/ REGULAGEM  
 GOL 1984 > ...  
 PARATI 1984 > ...  
 SAVEIRO 1986 > ...

AUDI


**CODIGO 4990.409.002** ● **REF MB 4092**  
 KIT DO AMORTECEDOR SUSPENSÃO TRASEIRO (01 LADO)  
 A4 1994 > 1998 (T)



**CODIGO 4990.409.003** ● **REF MB 4093**  
 KIT DO AMORTECEDOR SUSPENSÃO TRASEIRO (01 LADO)  
 A4 2000 > ... (T)  
 A6 1997 > ... (T)



**CODIGO 4990.413.02S** ● **REF MB 4132 S**  
 KIT DO AMORTECEDOR SUSPENSÃO DIANTEIRO (01 LADO - PARCIAL)  
 A3 1.6 8V 1999 > 2000 / 1.8 1997 > 2000 / 1.8 20V 1997 > 2000




**CODIGO 4990.415.009** ● **REF MB 4159**  
 KIT DO AMORTECEDOR SUSPENSÃO DIANTEIRO (01 LADO - COMPLETO)  
 A3 1.6 8V 2002 > 2010 / 1.8 2002 > 2006 / 1.8 20V 2002 > 2006 / 2.0 2007 > 2012




BMW


**CODIGO 4990.602.00S** ● **REF MB 6020 S**  
 KIT DO AMORTECEDOR SUSPENSÃO DIANTEIRO (01 LADO - PARCIAL)  
 SÉRIE 3 (E-30) 1982 > 1994 (D)  
 SÉRIE 3 (E-36) 1990 > 1998 (D)  
 SÉRIE 5 (E-28) 1981 > 1988 (D)



**CODIGO 4990.602.01S** ● **REF MB 6021 S**  
 KIT DO AMORTECEDOR SUSPENSÃO DIANTEIRO (01 LADO - COMPLETO)  
 SÉRIE 3 (E-30) 1982 > 1994 (D)  
 SÉRIE 3 (E-36) 1990 > 1998 (D)  
 SÉRIE 5 (E-28) 1981 > 1988 (D)



**CODIGO 4990.602.02S** ● **REF MB 6022 S**  
 KIT DO AMORTECEDOR SUSPENSÃO TRASEIRO (01 LADO - PARCIAL)  
 SÉRIE 3 (E-30) 1982 > 1994 (T)  
 SÉRIE 3 (E-36) 1990 > 1998 (T)  
 SÉRIE 5 (E-28) 1981 > 1988 (T)



**CODIGO 4990.602.03S** ● **REF MB 6023 S**  
 KIT DO AMORTECEDOR SUSPENSÃO TRASEIRO (01 LADO - COMPLETO)  
 SÉRIE 3 (E-30) 1982 > 1994 (T)  
 SÉRIE 3 (E-36) 1990 > 1998 (T)  
 SÉRIE 5 (E-28) 1981 > 1988 (T)



CHEVROLET


**CODIGO 4990.122.000** ● **REF MB 122**  
 BATENTE DA BANDEJA SUPERIOR SUSPENSÃO DIANTEIRA  
 CARAVAN 2.5 8V 1975 > 1992 / 4.1 12V 1976 > 1992  
 OPALA 2.5 8V 1969 > 1992 / 3.8 12V 1971 > 1971 / 4.1 12V 1969 > 1992




**CODIGO 4990.400.008** ● **REF MB 4008**  
 KIT DO AMORTECEDOR SUSPENSÃO (D) (01 LADO - PARCIAL)  
 MONTANA 2003 > ... D



**CODIGO 4990.401.006** ● **REF MB 4016**  
 KIT DO AMORTECEDOR SUSPENSÃO DIANTEIRO (01 LADO - COMPLETO)  
 CORSA 1.0 2002 > 2009 / 1.4 2007 > 2012 / 1.6 2002 > 2005 / 1.8 2002 > 2009  
 MERIVA 1.4 2009 > 2012 / 1.8 2003 > 2012




**CODIGO 4990.402.001** ● **REF MB 4021**  
 KIT DO AMORTECEDOR SUSPENSÃO DIANTEIRO (01 LADO - COMPLETO)  
 ASTRA 1.8 2002 > 2006 / 2.0 2002 > 2012  
 CORSA 1.0 2002 > 2009 / 1.4 2007 > 2012 / 1.6 2002 > 2005 / 1.8 2002 > 2009  
 MERIVA 1.4 2009 > 2012 / 1.8 2003 > 2012




**CODIGO 4990.402.002** ● **REF MB 4020**  
 KIT DO AMORTECEDOR SUSPENSÃO DIANTEIRO (01 LADO - PARCIAL)  
 ASTRA 1.8 2002 > 2006 / 2.0 2002 > 2012  
 CORSA 1.0 2002 > 2009 / 1.4 2007 > 2012 / 1.6 2002 > 2005 / 1.8 2002 > 2009  
 MERIVA 1.4 2009 > 2012 / 1.8 2003 > 2012



**CODIGO 4990.402.04S** ● **REF MB 4024 S**  
 KIT DO AMORTECEDOR SUSPENSÃO DIANTEIRO (01 LADO - PARCIAL)  
 MONZA 1982 > 1990 (D)



**CODIGO 4990.407.04B** ● **REF MB 4074 B**  
 KIT DO AMORTECEDOR SUSPENSÃO TRASEIRO (01 LADO)  
 OMEGA 1993 > ...  
 SUPREMA 1993 > ...



**CODIGO 4990.410.001** ● **REF MB 4101**  
 KIT DO AMORTECEDOR SUSPENSÃO DIANTEIRO (01 LADO - PARCIAL)  
 CAPTIVA SPORT 2.4 2009 > 2012 / 3.0 2011 > 2011 / 3.6 2008 > 2012



## BATENTES & KITS

**CODIGO 4990.410.07S** ● **REF MB 4107 S**  
 KIT DO AMORTECEDOR SUSPENSÃO DIANTEIRO (01 LADO - PARCIAL)  
 VECTRA 1994 > 1996 (D)

**CODIGO 4990.410.08S** ● **REF MB 4108 S**  
 KIT DO AMORTECEDOR SUSPENSÃO DIANTEIRO (01 LADO - COMPLETO)  
 VECTRA 1994 > 1996 (D)

**CODIGO 4990.411.000** ● **REF MB 4110**  
 KIT DO AMORTECEDOR SUSPENSÃO DIANTEIRO (01 LADO - COMPLETO)  
 ASTRA 1.8 1999 > 2006 / 2.0 1999 > 2012  
 VECTRA 2.0 1996 > 2011 / 2.2 1997 > 2005 / 2.4 2006 > 2011

**CODIGO 4990.411.001** ● **REF MB 4111**  
 KIT DO AMORTECEDOR SUSPENSÃO DIANTEIRO (01 LADO - PARCIAL)  
 ASTRA 1.8 1999 > 2006 / 2.0 1999 > 2012  
 VECTRA 2.0 1996 > 2011 / 2.2 1997 > 2005 / 2.4 2006 > 2011

**CODIGO 4990.411.007** ● **REF MB 4117**  
 KIT DO AMORTECEDOR SUSPENSÃO TRASEIRO (02 LADOS)  
 BLAZER 1996 > 1999 (T)

**CODIGO 4990.411.04S** ● **REF MB 4114 S**  
 KIT DO AMORTECEDOR SUSPENSÃO DIANTEIRO (01 LADO - PARCIAL)  
 CORSA 1994 > 2001 (D)

**CODIGO 4990.411.06S** ● **REF MB 4116 S**  
 KIT DO AMORTECEDOR SUSPENSÃO DIANTEIRO (01 LADO - PARCIAL)  
 CELTA 2001 > 2015 (D)  
 CLASSIC 2003 > ... (D)  
 CORSA 1994 > 2012 (D)

**CODIGO 4990.411.08S** ● **REF MB 4118 S**  
 KIT DO AMORTECEDOR SUSPENSÃO DIANTEIRO (01 LADO - COMPLETO)  
 CORSA 1.0 1994 > 2005 / 1.6 1998 > 2002

**CODIGO 4990.412.001** ● **REF MB 4121**  
 KIT DO AMORTECEDOR SUSPENSÃO TRASEIRO (02 LADOS)  
 BLAZER 2000 > 2011 (T)

**CODIGO 4990.412.00S** ● **REF MB 4120 S**  
 KIT DO AMORTECEDOR SUSPENSÃO DIANTEIRO (01 LADO - PARCIAL)  
 CELTA 1.0 2000 > 2013 / 1.4 2003 > 2007  
 CORSA 1.0 1994 > 2009 / 1.4 1994 > 2012 / 1.6 1994 > 2005 / 1.8 2002 > 2009

**CODIGO 4990.418.001** ● **REF MB-4180**  
 KIT DO AMORTECEDOR SUSPENSÃO DIANTEIRA  
 COBALT 2011 > ... D  
 COBALT 11/, SONIC 13/, SPIN 13/  
 SONIC 2013 > 2014 D

**CODIGO 4990.418.002** ● **REF MB-4182**  
 KIT DO AMORTECEDOR SUSPENSÃO DIANTEIRA  
 ONIX 2013 > ... D  
 ONIX 13/, PRISMA 13/  
 PRISMA 2013 > ... D

**CODIGO 4990.418.004** ● **REF MB-4184**  
 KIT DO AMORTECEDOR SUSPENSÃO TRASEIRA  
 COBALT 2011 > ... T  
 COBALT 11/, SPIN 13/  
 SPIN 2013 > ... T

**CODIGO 4990.418.005** ● **REF MB-4185**  
 KIT DO AMORTECEDOR SUSPENSÃO TRASEIRA  
 ONIX 2013 > ... T  
 PRISMA 2013 > ... T  
 PRISMA 13/, ONIX 13/, SONIC 13/

**CODIGO 4990.418.006** ● **REF MB-4186**  
 KIT DO AMORTECEDOR SUSPENSÃO DIANTEIRA  
 CRUZE 2012 > ... D  
 CRUZER 12/


**CODIGO 4990.418.008** ● **REF MB-4188**  
 KIT DO AMORTECEDOR SUSPENSÃO TRASEIRA  
 CRUZE 2012 > ... T

**CODIGO 4990.421.08S** ● **REF MB 4218 S**  
 KIT DO AMORTECEDOR SUSPENSÃO TRASEIRO (01 LADO - PARCIAL)  
 CELTA 2001 > 2015 (T)  
 CLASSIC 2003 > ... (T)  
 CORSA 1994 > 2012 (T)


**CODIGO 4990.423.02B** ● **REF MB 4232 B**  
 KIT DO AMORTECEDOR SUSPENSÃO DIANTEIRO (01 LADO - PARCIAL)  
 OMEGA 1993 > 1998 (D)  
 SUPREMA 1993 > 1998 (D)




**CODIGO 4990.423.03B** ● **REF MB 4233 B**  
 KIT DO AMORTECEDOR SUSPENSÃO DIANTEIRO (01 LADO - PARCIAL)  
 OMEGA 1993 > 1998 (D)  
 SUPREMA 1993 > 1998 (D)



**CODIGO 4990.423.04B** ● **REF MB 4234 B**  
 KIT DO AMORTECEDOR SUSPENSÃO DIANTEIRO (01 LADO - PARCIAL)  
 OMEGA 1993 > ...  
 SUPREMA 1993 > ...




**CODIGO 4990.423.05B** ● **REF MB 4235 B**  
 KIT DO AMORTECEDOR SUSPENSÃO DIANTEIRO (01 LADO - PARCIAL)  
 OMEGA 1993 > ...  
 SUPREMA 1993 > ...




**CODIGO 4990.426.006** ● **REF MB-4266**  
 KIT DO AMORTECEDOR SUSPENSÃO TRASEIRA  
 AGILE 1.4 2010 > 2012




**CODIGO 5000.304.002** ● **REF 9.421**  
 BATENTE DO AMORTECEDOR (D)  
 ASTRA 1995 > ...  
 MONZA 1990 > ...




**CODIGO 5000.304.003** ● **REF 9.422**  
 BATENTE DO AMORTECEDOR (D)  
 ASTRA 1995 > ...  
 MONZA  
 OMEGA 1999 > ...




**CODIGO 5000.304.004** ● **REF 9.423**  
 BATENTE DO AMORTECEDOR (D)  
 KADETT 1989 > ...



**CODIGO 5000.304.005** ● **REF 9.424**  
 BATENTE DO AMORTECEDOR (D)  
 CORSA 1.0 1994 > ...




**CODIGO 5000.304.006** ● **REF 9.425**  
 BATENTE DO AMORTECEDOR (D)  
 CELTA 2001 > ...  
 CORSA  
 TIGRA



## CITROËN

**CODIGO 4990.424.001** ● **REF MB-4241**  
 KIT DO AMORTECEDOR SUSPENSÃO DIANTEIRA  
 C3 2012 > ... D



**CODIGO 4990.424.003** ● **REF MB-4243**  
 KIT DO AMORTECEDOR SUSPENSÃO TRASEIRA  
 C3 2012 > ... T




**CODIGO 4990.424.004** ● **REF MB-4244**  
 KIT DO AMORTECEDOR SUSPENSÃO TRASEIRA  
 AIR CROSS 2012 > ... T



**CODIGO 4990.427.007** ● **REF MB-4277**  
 KIT DO AMORTECEDOR SUSPENSÃO DIANTEIRA  
 C4 PALLAS 2008 > 2010




**CODIGO 4990.601.001** ● **REF MB 6011**  
 KIT DO AMORTECEDOR SUSPENSÃO DIANTEIRO (01 LADO - COMPLETO)  
 BERLINGO 1998 > 2007 / 1.8 2000 > 2000  
 XSARA 1999 > 2009 / 2.0 16V 2000 > 2009  
 XSARA PICASSO 2002 > 2012 / 2.0 16V 2002 > 2006



**CODIGO 4990.601.005** ● **REF MB 6015**  
 KIT DO AMORTECEDOR SUSPENSÃO (T) (02 LADOS)  
 C3 2002 > 2011 (T)



**CODIGO 4990.601.007** ● **REF MB 6017**  
 KIT DO AMORTECEDOR SUSPENSÃO TRASEIRO (02 LADOS)  
 BERLINGO 1998 > 2007 / 1.8 2000 > 2000  
 XSARA 1999 > 2009 / 2.0 16V 2000 > 2009  
 XSARA PICASSO 2002 > 2012 / 2.0 16V 2002 > 2006



**CODIGO 4990.601.00S** ● **REF MB 6010 S**  
 KIT DO AMORTECEDOR SUSPENSÃO DIANTEIRO (01 LADO - PARCIAL)  
 BERLINGO 1996 > ... (D)  
 XSARA 1998 > 2012 (D)



# BATENTES & KITS



**CODIGO 4990.630.000** ● **REF MB 6300**  
 KIT DO AMORTECEDOR SUSPENSÃO DIANTEIRO (01 LADO - PARCIAL)  
 C5 2001 > ... (D)



**CODIGO 4990.635.000** ● **REF MB 6350**  
 KIT DO AMORTECEDOR SUSPENSÃO TRASEIRO (02 LADOS)  
 C5 2001 > ... (T)

## FIAT



**CODIGO 4000.105.002** ● **REF 406.0851**  
 REPARO DO AMORTECEDOR (D) BATENTE E GUARDA-PÓ  
 ELBA 1.5 1992 > 1996 / 1.5 8V 1992 > 1993 / 1.6 1993 > 1996 /  
 1.6 8V 1992 > 1994  
 UNO 1.0 1992 > 1996 / 1.0 8V 1992 > 1996 / 1.3 8V 1992 > 1996 /  
 1.4 1994 > 1996 / 1.5 1992 > 1996 / 1.5 8V 1992 > 1993 / 1.6 1993  
 > 1996 / 1.6 8V 1992 > 1994



**CODIGO 4000.105.008** ● **REF 406.0857**  
 REPARO DO AMORTECEDOR (D) BATENTE E GUARDA-PÓ  
 IDEA 1.4 8V 2006 > ...  
 PALIO 1996 > ... / 1.8 8V 2007 > ...  
 SIENA 2001 > ...



**CODIGO 4990.400.000** ● **REF MB 4000**  
 KIT DO AMORTECEDOR SUSPENSÃO DIANTEIRO (01 LADO - PARCIAL)  
 STILO 2002 > 2010 (D)



**CODIGO 4990.400.002** ● **REF MB 4002**  
 KIT DO AMORTECEDOR SUSPENSÃO DIANTEIRO (01 LADO - PARCIAL)  
 STILO 2002 > 2010 (D)



**CODIGO 4990.404.08B** ● **REF MB 4048 B**  
 KIT DO AMORTECEDOR SUSPENSÃO DIANTEIRO (01 LADO - PARCIAL)  
 ELBA 1986 > 1990 (D)  
 FIORINO 1985 > 1991 (D)  
 MILLE 1991 > 1991 (D)



**CODIGO 4990.405.009** ● **REF MB-4059**  
 KIT DO AMORTECEDOR SUSPENSÃO DIANTEIRA  
 PALIO 2012 > ... D  
 SIENA 2012 > ... D  
 UNO 2010 > ... D



**CODIGO 4990.407.05S** ● **REF MB 4075 S**  
 KIT DO AMORTECEDOR SUSPENSÃO TRASEIRO (01 LADO - PARCIAL)  
 TEMPRA 1992 > 1999 (T)



**CODIGO 4990.407.07S** ● **REF MB 4077 S**  
 KIT DO AMORTECEDOR SUSPENSÃO DIANTEIRO (01 - LADO - PARCIAL)  
 TEMPRA 1992 > 1999 (D)



**CODIGO 4990.407.09S** ● **REF MB 4079 S**  
 KIT DO AMORTECEDOR SUSPENSÃO TRASEIRO (01 LADO - COMPLETO)  
 TEMPRA 1992 > 1999 (T)



**CODIGO 4990.408.004** ● **REF MB-4084**  
 KIT DO AMORTECEDOR SUSPENSÃO DIANTEIRA  
 DOBLÔ 02/...  
 DOBLÔ 2002 > ... D



**CODIGO 4990.408.006** ● **REF MB 4086**  
 KIT DO AMORTECEDOR SUSPENSÃO (T) (01 LADO - COMPLETO)  
 STILO 2002 > ... T



**CODIGO 4990.408.007** ● **REF MB 4087**  
 KIT DO AMORTECEDOR SUSPENSÃO (T) (01 LADO - COMPLETO)  
 IDEA 2006 > ... T



**CODIGO 4990.408.05E** ● **REF MB 4085 E**  
 KIT DO AMORTECEDOR SUSPENSÃO DIANTEIRO (LE) - COM DIREÇÃO HIDRÁULICA (LD)  
 DOBLÔ 2002 > ... (D)



**CODIGO 4990.412.02S** ● **REF MB 4122 S**  
 KIT DO AMORTECEDOR SUSPENSÃO DIANTEIRO (01 LADO - PARCIAL)  
 IDEA 2006 > ... (D)  
 PALIO 1996 > 2011 (D)  
 SIENA 1998 > 2011 (D)



**CODIGO 4990.412.04S** ● **REF MB 4124 S**  
 KIT DO AMORTECEDOR SUSPENSÃO TRASEIRO (01 LADO - PARCIAL)  
 PALIO 1.0 1997 > 2013 / 1.3 2000 > 2006 / 1.4 2004 > 2013 / 1.4  
 16V 2011 > 2011 / 1.5 1997 > 2006 / 1.6 1997 > 2013 / 1.6 16V  
 2010 > 2013 / 1.6 8V 1999 > 2000 / 1.8 2000 > 2012  
 SIENA 1.0 1999 > 2013 / 1.3 2000 > 2006 / 1.4 2004 > 2013 / 1.5  
 2000 > 2004 / 1.6 1999 > 2012 / 1.8 2003 > 2010



**CODIGO 4990.412.05D** ● **REF MB 4125 D**  
 KIT DO AMORTECEDOR SUSPENSÃO DIANTEIRO (LD) - COM DIREÇÃO HIDRÁULICA (LE)  
 IDEA 2006 > ... (D)  
 PALIO 1996 > 2011 (D)  
 SIENA 1998 > 2011 (D)

 <p><b>CODIGO 4990.412.05E REF MB 4125 E</b>            KIT DO AMORTECEDOR SUSPENSÃO DIANTEIRO (LE) - COM DIREÇÃO HIDRÁULICA (LD)            IDEA 2006 &gt; ... (D)            PALIO 1996 &gt; 2011 (D)            SIENA 1998 &gt; 2011 (D)</p>	 <p><b>CODIGO 4990.413.01D REF MB 4131 D</b>            KIT DO AMORTECEDOR SUSPENSÃO DIANTEIRO (LD)            TEMPRA 1994 &gt; 1997 (D)            TIPO 1.6 1993 &gt; 1997 / 2.0 1994 &gt; 1995 (D)</p>
 <p><b>CODIGO 4990.413.01E REF MB 4131 E</b>            KIT DO AMORTECEDOR SUSPENSÃO DIANTEIRO (LE)            TEMPRA 1994 &gt; 1997 (D)            TIPO 1.6 1993 &gt; 1997 / 2.0 1994 &gt; 1995 (D)</p>	 <p><b>CODIGO 4990.414.09P REF MB 4149 P</b>            KIT DO AMORTECEDOR SUSPENSÃO TRASEIRO (01 LADO)            MAREA 1998 &gt; 2006 / 2.2 1998 &gt; 2006 (T)</p>
 <p><b>CODIGO 4990.415.000 REF MB-4150</b>            KIT DO AMORTECEDOR SUSPENSÃO TRASEIRA            BRAVA 1.6 1999 &gt; 2000 T            MAREA 2.4 1998 &gt; 2006 T            MAREA 2.4, BRAVA 1.6, PALIO WEEKEND 00/..., ADVENTURE 01/...</p>	 <p><b>CODIGO 4990.415.04S REF MB 4154 S</b>            KIT DO AMORTECEDOR SUSPENSÃO DIANTEIRO (01 LADO - COMPLETO)            BRAVA 1.8 16V 2001 &gt; 2003 (D)            MAREA 1.8 1998 &gt; 2006 (D)</p>
 <p><b>CODIGO 4990.415.05S REF MB 4155 S</b>            KIT DO AMORTECEDOR SUSPENSÃO DIANTEIRO (01 LADO - COMPLETO)            BRAVA 1.6 1999 &gt; 2000 (D)            MAREA 1.8 1998 &gt; 2006 (D)</p>	 <p><b>CODIGO 4990.422.008 REF MB 4228</b>            KIT DO AMORTECEDOR SUSPENSÃO (D) (01 LADO - PARCIAL)            PUNTO 2008 &gt; ... D</p>
 <p><b>CODIGO 4990.422.00S REF MB 4220 S</b>            KIT DO AMORTECEDOR SUSPENSÃO TRASEIRO (01 LADO - COMPLETO)            PALIO 1996 &gt; 2011 (T)            SIENA 1998 &gt; 2011 (T)</p>	 <p><b>CODIGO 4990.422.03S REF MB 4223 S</b>            KIT DO AMORTECEDOR SUSPENSÃO DIANTEIRO (01 LADO - PARCIAL)            PALIO 2000 &gt; ... (D)            STRADA 1999 &gt; ... (D)</p>
 <p><b>CODIGO 4990.423.007 REF MB-4237</b>            KIT DO AMORTECEDOR SUSPENSÃO DIANTEIRA            LINEA 2008 &gt; ... D            LINEA 08/...</p>	 <p><b>CODIGO 4990.425.002 REF MB-4252</b>            KIT DO AMORTECEDOR SUSPENSÃO TRASEIRA            PICK-UP STRADA 08/..., ADVENTURE 08/...            STRADA 2008 &gt; ... T</p>
 <p><b>CODIGO 4990.425.008 REF MB-4258</b>            KIT DO AMORTECEDOR SUSPENSÃO TRASEIRA            IDEA 2010 &gt; ... T            LINEA 2008 &gt; ... T            LINEA 08/..., PUNTO 08/..., IDEA 10/, LINEA 08/, PUNTO 08/, SIENA 12/</p>	 <p><b>CODIGO 4990.425.009 REF MB-4259</b>            KIT DO AMORTECEDOR SUSPENSÃO TRASEIRA            PALIO 2012 &gt; ... T            UNO 2010 &gt; ... T            UNO 2010/...</p>
 <p><b>CODIGO 4990.428.001 REF MB-4281</b>            KIT DO AMORTECEDOR SUSPENSÃO TRASEIRA            FIAT TORO 16/ LD LE</p>	 <p><b>CODIGO 5000.305.001 REF 9.431</b>            BATENTE DO AMORTECEDOR (D)            ELBA            PRÊMIO            UNO</p>
 <p><b>CODIGO 5000.305.005 REF 9.436</b>            BATENTE DO AMORTECEDOR (T)            TEMPRA</p>	 <p><b>CODIGO 5000.305.006 REF 9.437</b>            BATENTE DO AMORTECEDOR (D)            IDEA 2005 &gt; ...            PÁLIO 1996 &gt; ...            SIENA 1996 &gt; ...</p>

## BATENTES & KITS



**CODIGO 5000.305.007 REF 9.438**  
 BATENTE DO AMORTECEDOR (T)  
 PÁLIO  
 SIENA 1996 > ...



**CODIGO 5005.084.000 REF B-312(SUSPEX)**  
 BORRACHA AMORTECEDOR (T)  
 147  
 OGGI  
 SPAZIO

## FORD



**CODIGO 4990.237.000 REF MB 237**  
 BATENTE DO AMORTECEDOR SUSPENSÃO DIANTEIRA  
 CORCEL II 1.4 8V 1979 > 1984 / 1.6 8V 1979 > 1986  
 DEL REY 1.6 1985 > 1989 / 1.6 8V 1981 > 1991 / 1.8 8V 1984 > 1991  
 PAMPA 1.6 1986 > 1995 / 1.6 8V 1981 > 1997 / 1.8 8V 1989 > 1997



**CODIGO 4990.400.007 REF MB-4007 S**  
 KIT DO AMORTECEDOR SUSPENSÃO DIANTEIRA  
 ROYALE 1992 > 1995 D  
 VERSAILLES 1991 > 1995 D  
 VERSAILLES, ROYALE 91/96 QUANTUM, SANTANA 84/96



**CODIGO 4990.400.06S REF MB 4006 S**  
 KIT DO AMORTECEDOR SUSPENSÃO DIANTEIRO (01 LADO - COMPLETO)  
 ROYALE 1991 > 1996 / 1.8 8V 1992 > 1996 / 2.0 8V 1992 > 1996  
 VERSAILLES 1991 > 1996 / 1.8 8V 1991 > 1996 / 2.0 8V 1991 > 1996



**CODIGO 4990.401.001 REF MB 4011**  
 KIT DO AMORTECEDOR SUSPENSÃO TRASEIRO (01 LADO - PARCIAL)  
 ECOSPORT 1.0 8V 2003 > 2006 / 1.6 8V 2003 > 2012 / 2.0 16V 2003 > 2012 / 2.0 8V 2011 > 2012  
 FIESTA 1.0 2002 > 2012 / 1.0 8V 2011 > 2013 / 1.6 2002 > 2013 / 1.6 16V 2011 > 2013 / 1.6 8V 2011 > 2013



**CODIGO 4990.401.00S REF MB 4010 S**  
 KIT DO AMORTECEDOR SUSPENSÃO DIANTEIRO (01 LADO - COMPLETO)  
 ESCORT 1983 > 1996 (D)  
 VERONA 1989 > 1992 (D)



**CODIGO 4990.401.04S REF MB 4014 S**  
 KIT DO AMORTECEDOR SUSPENSÃO DIANTEIRO (01 LADO - PARCIAL)  
 ESCORT 1984 > 1992 / 1.0 8V 1993 > 1996 / 1.6 8V 1984 > 1994 / 1.8 8V 1989 > 1992  
 VERONA 1991 > 1992 / 1.6 8V 1990 > 1992 / 1.8 8V 1990 > 1992



**CODIGO 4990.402.008 REF MB 4028**  
 KIT DO AMORTECEDOR SUSPENSÃO TRASEIRO (01 LADO)  
 FOCUS 2000 > ... (T)



**CODIGO 4990.402.05S REF MB 4025 S**  
 KIT DO AMORTECEDOR SUSPENSÃO DIANTEIRO (01 LADO - COMPLETO)  
 VERSAILLES 1995 > 1997 / 1.8 8V 1995 > 1996 / 2.0 8V 1995 > 1998



**CODIGO 4990.404.007 REF MB-4047 S**  
 KIT DO AMORTECEDOR SUSPENSÃO DIANTEIRA  
 COURIER 1996 > ... D  
 KA 1.0 1997 > 2007 D  
 KA, COURIER 97/...



**CODIGO 4990.405.000 REF MB 4050**  
 KIT DO AMORTECEDOR SUSPENSÃO DIANTEIRO (01 LADO - PARCIAL)  
 ECOSPORT 1.0 8V 2003 > 2006 / 1.6 8V 2003 > 2012 / 2.0 16V 2003 > 2012 / 2.0 8V 2011 > 2012  
 FIESTA 1.0 2002 > 2012 / 1.0 8V 2011 > 2013 / 1.6 2002 > 2013 / 1.6 16V 2011 > 2013 / 1.6 8V 2011 > 2013



**CODIGO 4990.405.001 REF MB 4051**  
 KIT DO AMORTECEDOR SUSPENSÃO DIANTEIRO (01 LADO - COMPLETO)  
 ECOSPORT 1.0 8V 2003 > 2006 / 1.6 8V 2003 > 2012 / 2.0 16V 2003 > 2012 / 2.0 8V 2011 > 2012  
 FIESTA 1.0 2002 > 2012 / 1.0 8V 2011 > 2013 / 1.6 2002 > 2013 / 1.6 16V 2011 > 2013 / 1.6 8V 2011 > 2013



**CODIGO 4990.406.00S REF MB 4060 S**  
 KIT DO AMORTECEDOR SUSPENSÃO TRASEIRO (01 LADO)  
 ROYALE 1992 > 1996 (T)  
 VERSAILLES 1991 > 1996 (T)



**CODIGO 4990.408.003 REF MB 4083**  
 KIT DO AMORTECEDOR SUSPENSÃO TRASEIRO (02 LADOS)  
 COURIER 1.3 1997 > 2000 / 1.4 1997 > 2000 / 1.6 1999 > 2012



**CODIGO 4990.409.007 REF MB 4097**  
 KIT DO AMORTECEDOR SUSPENSÃO DIANTEIRO (01 LADO - COMPLETO)  
 FIESTA 1.0 2002 > 2011 (D)



**CODIGO 4990.409.008 REF MB 4098**  
 KIT DO AMORTECEDOR SUSPENSÃO DIANTEIRO (01 LADO - PARCIAL)  
 FUSION 2006 > ... (D)



**CODIGO 4990.410.000 REF MB 4100**  
 KIT DO AMORTECEDOR SUSPENSÃO TRASEIRO (02 LADOS)  
 FUSION 2006 > ... (T)

 <p><b>CODIGO 4990.412.008</b> ● <b>REF MB-4128 S</b> KIT DO AMORTECEDOR SUSPENSÃO DIANTEIRA FIESTA 1996 &gt; 2002 D FIESTA 96/02</p>	 <p><b>CODIGO 4990.413.006</b> ● <b>REF MB-4136 S</b> KIT DO AMORTECEDOR SUSPENSÃO TRASEIRA FIESTA IMPORT 1983 &gt; 1996 T FIESTA IMPORTADO ATE 96, KA 97/... KA 1997 &gt; ... T</p>
 <p><b>CODIGO 4990.414.002</b> ● <b>REF MB-4142 S</b> KIT DO AMORTECEDOR SUSPENSÃO DIANTEIRA FOCUS 2000 &gt; ... D FOCUS 00/...</p>	 <p><b>CODIGO 4990.417.006</b> ● <b>REF MB-4176</b> KIT DO AMORTECEDOR SUSPENSÃO DIANTEIRA FOCUS DURATEC 2.0 2008 &gt; ... D FOCUS DURATEC 2.0, SIGMA 1.6 08/ FOCUS SIGMA 1.6 2008 &gt; ... D</p>
 <p><b>CODIGO 4990.419.000</b> ● <b>REF MB-4190</b> KIT DO AMORTECEDOR SUSPENSÃO DIANTEIRA ECOSPORT 2013 &gt; ... D</p>	 <p><b>CODIGO 4990.419.002</b> ● <b>REF MB-4192</b> KIT DO AMORTECEDOR SUSPENSÃO DIANTEIRA FIESTA 2012 &gt; ... D FIESTA 2012/ LD LE, KA 2014/ KA 2014 &gt; ... D</p>
 <p><b>CODIGO 4990.419.004</b> ● <b>REF MB-4194</b> KIT DO AMORTECEDOR SUSPENSÃO TRASEIRA ECOSPORT 2013 &gt; ... T ECOSPORT 13/, FIESTA 12/ FIESTA 2012 &gt; ... T</p>	 <p><b>CODIGO 4990.424.007</b> ● <b>REF MB-4247</b> KIT DO AMORTECEDOR SUSPENSÃO DIANTEIRA KA 1.6 2001 &gt; 2007 D KA 1.6 01/...</p>
 <p><b>CODIGO 4990.424.009</b> ● <b>REF MB-4249</b> KIT DO AMORTECEDOR SUSPENSÃO DIANTEIRA KA 1.0 / 1.6 2008 &gt; 2013 D KA 1.0, 1.6 08/...</p>	 <p><b>CODIGO 4990.424.06S</b> <b>REF MB 4246 S</b> KIT DO AMORTECEDOR SUSPENSÃO DIANTEIRO (01 LADO - COMPLETO) COURIER 1996 &gt; ... (D) KA 1.0 1997 &gt; 2007 (D)</p>
 <p><b>CODIGO 4990.426.002</b> ● <b>REF MB-4262</b> KIT DO AMORTECEDOR SUSPENSÃO DIANTEIRA KA 2014 &gt; 2017</p>	 <p><b>CODIGO 4990.426.004</b> ● <b>REF MB-4264</b> KIT DO AMORTECEDOR SUSPENSÃO DIANTEIRA KA 2014 &gt; 2017</p>
 <p><b>CODIGO 4990.428.003</b> ● <b>REF MB 4283</b> KIT DO AMORTECEDOR SUSPENSÃO TRASEIRO (01 LADO - PARCIAL) ESCORT 1997 &gt; 2003 (T)</p>	 <p><b>CODIGO 5000.301.004</b> <b>REF 9411</b> BATENTE DO AMORTECEDOR (D) VERSALLES 1994 &gt; ...</p>
 <p><b>CODIGO 5000.301.005</b> <b>REF 9.412</b> BATENTE DO AMORTECEDOR (T) ESCORT 1993 &gt; ...</p>	 <p><b>CODIGO 5000.301.006</b> ● <b>REF 9415</b> BATENTE DO AMORTECEDOR (T) VERSALLES</p>
 <p><b>CODIGO 5000.301.007</b> <b>REF 9414</b> BATENTE DO AMORTECEDOR (D) VERSALLES</p>	 <p><b>CODIGO 5000.302.009</b> <b>REF 9.447</b> BATENTE DO AMORTECEDOR (D) COURIER FIESTA 1996 &gt; ... KA</p>

## BATENTES & KITS



**CODIGO 5000.304.004 REF 9.423**  
BATENTE DO AMORTECEDOR (D)  
IPANEMA



**CODIGO 5002.281.000 REF 160**  
GUARDA-PÓ ROLAMENTO BATENTE AMORTECEDOR  
92  
ESCORT  
HOBBY

## HONDA



**CODIGO 4990.401.003 REF MB 4013**  
KIT DO AMORTECEDOR SUSPENSÃO (D) (01 LADO - PARCIAL)  
FIT 2003 > ... D



**CODIGO 4990.401.04S REF MB 4014 S**  
KIT DO AMORTECEDOR SUSPENSÃO DIANTEIRO (01 LADO - PARCIAL)  
FIT 1.4 16V 2009 > 2013 / 1.4 8V 2003 > 2008 / 1.5 16V 2005 > 2013



**CODIGO 4990.403.005 REF MB 4035**  
KIT DO AMORTECEDOR SUSPENSÃO TRASEIRO (02 LADOS)  
CIVIC 1.6 16V 2002 > 2003 / 1.7 16V 2002 > 2005



**CODIGO 4990.405.002 REF MB-4052 D**  
KIT DO AMORTECEDOR SUSPENSÃO DIANTEIRA  
CIVIC 2007 > ... D  
NEW CIVIC 07/...



**CODIGO 4990.405.02E REF MB 4052 E**  
KIT DO AMORTECEDOR SUSPENSÃO DIANTEIRO (LE - PARCIAL)  
CIVIC 2007 > ... (D)



**CODIGO 4990.406.007 REF MB-4067**  
KIT DO AMORTECEDOR SUSPENSÃO DIANTEIRA  
CITY 2010 > ... D  
CITY, FIT 2010/...  
FIT 2010 > ... D



**CODIGO 4990.601.006 REF MB 6016**  
KIT DO AMORTECEDOR SUSPENSÃO DIANTEIRO (02 LADOS)  
CIVIC 1.5 16V 1992 > 1995 / 1.6 1993 > 1995 / 1.6 16V 1992 > 1999 / 1.7 16V 1996 > 1999



**CODIGO 4990.601.008 REF MB 6018**  
KIT DO AMORTECEDOR SUSPENSÃO TRASEIRO (02 LADOS)  
CIVIC 1.5 16V 1992 > 1995 / 1.6 1993 > 1995 / 1.6 16V 1992 > 1999 / 1.7 16V 1996 > 1999



**CODIGO 4990.601.009 REF MB 6019**  
KIT DO AMORTECEDOR SUSPENSÃO TRASEIRO (02 LADOS)  
FIT 1.4 16V 2009 > 2013 / 1.4 8V 2004 > 2008 / 1.5 16V 2005 > 2013



**CODIGO 4990.603.004 REF MB 6034**  
KIT DO AMORTECEDOR SUSPENSÃO TRASEIRO (01 LADO - PARCIAL)  
CIVIC 2002 > 2006 (T)



**CODIGO 4990.603.005 REF MB 6035**  
KIT DO AMORTECEDOR SUSPENSÃO TRASEIRO (01 LADO - COMPLETO)  
CIVIC 2002 > 2006 (T)



**CODIGO 4990.603.006 REF MB 6036**  
KIT DO AMORTECEDOR SUSPENSÃO TRASEIRO (01 LADO - COMPLETO)  
ACCORD 1998 > 2007 (T)

## HYUNDAI



**CODIGO 4990.419.008 REF MB-4198**  
KIT DO AMORTECEDOR SUSPENSÃO DIANTEIRA  
IX 35 10/  
IX35 2010 > ... D



**CODIGO 4990.601.004 REF MB 6014**  
KIT DO AMORTECEDOR SUSPENSÃO DIANTEIRO (02 LADOS)  
H100 1995 > ... (D)



**CODIGO 4990.640.000 REF MB 6400**  
KIT DO AMORTECEDOR SUSPENSÃO DIANTEIRO (01 LADO - PARCIAL)  
TUCSON 2.0 2006 > 2013 / 2.0 16V 2011 > 2011 / 2.7 2006 > 2011



**CODIGO 4990.640.002 REF MB-6402**  
KIT DO AMORTECEDOR SUSPENSÃO DIANTEIRA  
i30 2010 > ... D  
i30 2010/...



**CODIGO 4990.640.004** ● **REF MB6404**  
 KIT DO AMORTECEDOR SUSPENSÃO DIANTEIRA  
 HB20 2013 > ... D



**CODIGO 4990.645.001** ● **REF MB-6451**  
 KIT DO AMORTECEDOR SUSPENSÃO TRASEIRA  
 i30 2010 > ... T  
 i30 2010/...



**CODIGO 4990.645.002** ● **REF MB-6452**  
 KIT DO AMORTECEDOR SUSPENSÃO TRASEIRA  
 HB20 2013 > ... T  
 HB20 12/ LD LD

## JEEP



**CODIGO 4990.426.009** ● **REF MB-4269**  
 KIT DO AMORTECEDOR SUSPENSÃO DIANTEIRA  
 RENEGADE 15/..., TORO 16/...

## KIA



**CODIGO 4990.419.008** ● **REF MB-4198**  
 KIT DO AMORTECEDOR SUSPENSÃO DIANTEIRA  
 SPORTAGE 2011 > ... D

## MERCEDES-BENZ



**CODIGO 4990.655.000** ● **REF MB 6550**  
 KIT DO AMORTECEDOR SUSPENSÃO TRASEIRO (02 LADOS)  
 SPRINTER 1997 > ... (T)

## MITSUBISHI



**CODIGO 4990.100.008** ● **REF MB 1008**  
 BATENTE INFERIOR DA BANDEJA SUPERIOR SUSPENSÃO  
 DIANTEIRA  
 L200 2.5 1995 > 2012 / 3.2 2001 > 2005 / 3.5 2011 > 2011



**CODIGO 4990.403.008** ● **REF MB 4038**  
 KIT DO AMORTECEDOR SUSPENSÃO (D) (01 LADO - PARCIAL)  
 AIRTREK 2003 > ... D  
 OUTLANDER 2008 > ... D  
 PAJERO 1992 > ... D



**CODIGO 4990.404.005** ● **REF MB 4045**  
 KIT DO AMORTECEDOR SUSPENSÃO DIANTEIRO (01 LADO -  
 COMPLETO)  
 PAJERO 2001 > ... (D)



**CODIGO 4990.416.001** ● **REF MB 4161**  
 KIT DO AMORTECEDOR SUSPENSÃO TRASEIRO (02 LADOS)  
 PAJERO FULL 2.8 2002 > 2003 / 3.0 2002 > 2003 / 3.2 2002 >  
 2009 / 3.5 2002 > 2005 / 3.8 2004 > 2009  
 PAJERO SPORT 2.8 2002 > 2005 / 3.0 2002 > 2005



**CODIGO 4990.416.002** ● **REF MB 4162**  
 KIT DO AMORTECEDOR SUSPENSÃO (T) (02 LADOS)  
 PAJERO 2001 > ... (T)

## NISSAN



**CODIGO 4990.410.009** ● **REF MB-4109**  
 KIT DO AMORTECEDOR SUSPENSÃO DIANTEIRA  
 SENTRA 2.0 2008 > ... D  
 SENTRA 2.0 10/ S/COXIM



**CODIGO 4990.420.002** ● **REF MB-4202**  
 KIT DO AMORTECEDOR SUSPENSÃO DIANTEIRA  
 MARCH 2012 > ... D  
 VERSA 2012 > ... D



**CODIGO 4990.420.004** ● **REF MB-4204**  
 KIT DO AMORTECEDOR SUSPENSÃO DIANTEIRA  
 MARCH 2012 > ... T  
 VERSA 2012 > ... T

## PEUGEOT



**CODIGO 4990.605.000** ● **REF MB 6050**  
 KIT DO AMORTECEDOR SUSPENSÃO TRASEIRO (01 LADO -  
 PARCIAL)  
 307 1.6 16V 2004 > 2012 / 2.0 16V 2004 > 2012



**CODIGO 4990.606.00S** ● **REF MB 6060 S**  
 KIT DO AMORTECEDOR SUSPENSÃO DIANTEIRO (01 LADO -  
 PARCIAL)  
 106 1992 > 2003 (D)



**CODIGO 4990.606.01S** ● **REF MB 6061 S**  
 KIT DO AMORTECEDOR SUSPENSÃO DIANTEIRO (01 LADO -  
 COMPLETO)  
 106 1992 > 2003 (D)



**CODIGO 4990.607.02D** ● **REF MB 6072 D**  
 KIT DO AMORTECEDOR SUSPENSÃO DIANTEIRO (LD  
 COMPLETO)  
 206 1.4 1998 > ... (D)



**CODIGO 4990.608.01S** ● **REF MB 6081 S**  
 KIT DO AMORTECEDOR SUSPENSÃO DIANTEIRO (01 LADO -  
 COMPLETO)  
 405 1987 > ... (D)



**CODIGO 4990.608.02S** ● **REF MB 6082 S**  
 KIT DO AMORTECEDOR SUSPENSÃO DIANTEIRO (01 LADO -  
 COMPLETO)  
 306 1994 > 2002 (D)



**CODIGO 4990.609.00S** ● **REF MB 6090 S**  
 KIT DO AMORTECEDOR SUSPENSÃO DIANTEIRO (01 LADO -  
 PARCIAL)  
 406 1995 > 2004 (D)  
 605 1989 > 1999 (D)



**CODIGO 5000.303.001** ● **REF 9.474**  
 BATENTE DO AMORTECEDOR (D)  
 206



**CODIGO 5000.303.002** ● **REF 9.473**  
 BATENTE DO AMORTECEDOR (D)  
 106 1994 > ...  
 306

## RENAULT



**CODIGO 4990.601.003** ● **REF MB 6013**  
 KIT DO AMORTECEDOR SUSPENSÃO DIANTEIRO (01 LADO -  
 COMPLETO)  
 CLIO 1991 > 1998 (D)  
 TWINGO 1993 > 1998 (D)



**CODIGO 4990.602.05S** ● **REF MB 6025 S**  
 KIT DO AMORTECEDOR SUSPENSÃO DIANTEIRO (01 LADO -  
 COMPLETO)  
 CLIO 1998 > 2002 (D)  
 KANGOO 1997 > ... (D)  
 TWINGO 1998 > 2002 (D)



**CODIGO 4990.602.08S** ● **REF MB 6028 S**  
 KIT DO AMORTECEDOR SUSPENSÃO DIANTEIRO (01 LADO -  
 COMPLETO)  
 MEGANE 1995 > 2006 (D)  
 SCENIC 1997 > 2006 (D)



**CODIGO 4990.670.000** ● **REF MB 6700**  
 KIT DO AMORTECEDOR SUSPENSÃO (D) (01 LADO - PARCIAL)  
 CLIO 2000 > ... D  
 TWINGO 2000 > ... D



**CODIGO 4990.670.002** ● **REF MB 6702**  
 KIT DO AMORTECEDOR SUSPENSÃO DIANTEIRO (01 LADO - PARCIAL)  
 TRAFIC 1995 > ... (D)

**CODIGO 4990.670.003** ● **REF MB 6703**  
 KIT DO AMORTECEDOR SUSPENSÃO DIANTEIRO (01 LADO - COMPLETO)  
 TRAFIC 1995 > ... (D)

**CODIGO 4990.670.004** ● **REF MB 6704**  
 KIT DO AMORTECEDOR SUSPENSÃO (D) (01 LADO - PARCIAL)  
 DUSTER 2012 > ... D  
 LOGAN 2007 > ... D  
 SANDERO 2007 > ... D

**CODIGO 4990.670.005** ● **REF MB 6705**  
 KIT DO AMORTECEDOR SUSPENSÃO DIANTEIRO (01 LADO - COMPLETO)  
 LOGAN 1.0 16V 2008 > 2013 / 1.6 16V 2008 > 2012 / 1.6 8V 2008 > 2012  
 SANDERO 1.0 16V 2008 > 2012 / 1.6 2011 > 2011 / 1.6 16V 2008 > 2012 / 1.6 8V 2008 > 2012

**CODIGO 4990.675.000** ● **REF MB 6750**  
 KIT DO AMORTECEDOR SUSPENSÃO TRASEIRO (01 LADO)  
 CLIO 1.0 2002 > 2003 / 1.0 16V 2001 > 2013 / 1.0 8V 2001 > 2008 / 1.6 2001 > 2003 / 1.6 16V 2001 > 2009 / 1.6 8V 2001 > 2001

## TOYOTA

**CODIGO 4990.420.000** ● **REF MB-4200**  
 KIT DO AMORTECEDOR SUSPENSÃO DIANTEIRA  
 ETIOS 2013 > ... D  
 ETIOS 13/

**CODIGO 4990.427.003** ● **REF MB-4273**  
 KIT DO AMORTECEDOR SUSPENSÃO TRASEIRA  
 ETIOS 2013 > 2015

**CODIGO 4990.680.000** ● **REF MB 6800**  
 KIT DO AMORTECEDOR SUSPENSÃO DIANTEIRO (01 LADO - PARCIAL)  
 COROLLA 1992 > 2002 (D)

**CODIGO 4990.680.002** ● **REF MB 6802**  
 KIT DO AMORTECEDOR SUSPENSÃO (D) (01 LADO - PARCIAL)  
 COROLLA 2003 > ... D

**CODIGO 4990.680.003** ● **REF MB 6803**  
 KIT DO AMORTECEDOR SUSPENSÃO DIANTEIRO (01 LADO - COMPLETO)  
 COROLLA 2003 > ... (D)

**CODIGO 4990.685.000** ● **REF MB 6850**  
 KIT DO AMORTECEDOR SUSPENSÃO TRASEIRO (01 LADO)  
 COROLLA 1997 > 1998 / 1.6 16V 1992 > 2002 / 1.8 16V 1993 > 2002 / 2.2 16V 1993 > 2000

**CODIGO 4990.685.001** ● **REF MB 6851**  
 KIT DO AMORTECEDOR SUSPENSÃO TRASEIRO (01 LADO)  
 COROLLA 2010 > 2013 / 1.6 16V 2004 > 2010 / 1.8 16V 2004 > 2013 / 2.0 16V 2011 > 2013

## VOLKSWAGEN

**CODIGO 4000.101.015** ● **REF 106.0702**  
 REPARO DO AMORTECEDOR (T) BATENTE E GUARDA-PÓ  
 GOL 1980 > ...  
 PARATI 1981 > ...  
 VOYAGE 1981 > ...

**CODIGO 4990.317.000** ● **REF MB 317**  
 BATENTE DO AMORTECEDOR DIANTEIRO  
 GOL 1982 > 1996 / 1.0 1983 > 1996 / 1.0 8V 1991 > 1996 / 1.3 8V 1980 > 1980 / 1.6 1989 > 1996 / 1.6 8V 1980 > 1996 / 1.8 1988 > 1996 / 1.8 8V 1984 > 1996 / 2.0 1995 > 1996 / 2.0 16V 1995 > 1996 / 2.0 8V 1984 > 1996  
 PARATI 1995 > 1995 / 1.6 1986 > 1995 / 1.6 8V 1981 > 1995 / 1.8 8V 1981 > 1995 / 2.0 1986 > 1995


**CODIGO 4990.338.000** ● **REF MB 338**  
 BATENTE DO AMORTECEDOR TRASEIRO  
 GOL 1982 > 1996 / 1.0 1983 > 1996 / 1.0 8V 1991 > 1996 / 1.3 8V 1980 > 1980 / 1.6 1989 > 1996 / 1.6 8V 1980 > 1996 / 1.8 1988 > 1996 / 1.8 8V 1984 > 1996 / 2.0 1995 > 1996 / 2.0 16V 1995 > 1996 / 2.0 8V 1984 > 1996  
 SAVEIRO 1.5 8V 1986 > 1991 / 1.6 1997 > 1997 / 1.6 8V 1982 > 1997 / 1.8 1990 > 1997 / 1.8 8V 1989 > 1997 / 2.0 1997 > 1997

**CODIGO 4990.342.000** ● **REF MB 342**  
 BATENTE DO SUPORTE DO MOTOR  
 GOL 1980 > 1986 (D)  
 PARATI 1981 > 1986 (D)  
 PASSAT 1974 > 1989 (D)


# BATENTES & KITS




**CODIGO 4990.400.007** ● **REF MB-4007 S**  
 KIT DO AMORTECEDOR SUSPENSÃO DIANTEIRA  
 QUANTUM 1985 > 1996 D  
 SANTANA 1984 > 1996 D




**CODIGO 4990.400.04S** ● **REF MB 4004 S**  
 KIT DO AMORTECEDOR SUSPENSÃO DIANTEIRA (01 LADO -  
 COMPLETO MODELO ANTIGO)  
 GOL 1982 > 1996 / 1.0 1983 > 1996 / 1.0 8V 1991 > 1996 / 1.3 8V  
 1980 > 1980 / 1.6 1989 > 1996 / 1.6 8V 1980 > 1996 / 1.8 1988 >  
 1996 / 1.8 8V 1984 > 1996 / 2.0 1995 > 1996 / 2.0 16V 1995 > 1996  
 / 2.0 8V 1984 > 1996




**CODIGO 4990.400.05S** ● **REF MB 4005 S**  
 KIT DO AMORTECEDOR SUSPENSÃO DIANTEIRA (01 LADO -  
 PARCIAL MODELO ANTIGO)  
 GOL 1982 > 1996 / 1.0 1983 > 1996 / 1.0 8V 1991 > 1996 / 1.3 8V  
 1980 > 1980 / 1.6 1989 > 1996 / 1.6 8V 1980 > 1996 / 1.8 1988 >  
 1996 / 1.8 8V 1984 > 1996 / 2.0 1995 > 1996 / 2.0 16V 1995 > 1996  
 / 2.0 8V 1984 > 1996




**CODIGO 4990.401.00S** ● **REF MB 4010 S**  
 KIT DO AMORTECEDOR SUSPENSÃO DIANTEIRO (01 LADO -  
 COMPLETO)  
 APOLLO 1990 > 1992 (D)




**CODIGO 4990.402.03S** ● **REF MB 4023 S**  
 KIT DO AMORTECEDOR SUSPENSÃO DIANTEIRO (01 LADO -  
 PARCIAL)  
 GOL 1995 > 1997 / 1.0 1995 > 1997 / 1.0 8V 1995 > 1997 / 1.6  
 1995 > 1997 / 1.6 8V 1995 > 1997 / 1.8 1995 > 1997 / 1.8 8V 1995 >  
 1997 / 2.0 1995 > 1997 / 2.0 16V 1995 > 1996 / 2.0 8V 1995 > 1997  
 QUANTUM 1997 > 2002 / 1.8 1997 > 1998 / 2.0 1997 > 2002



**CODIGO 4990.402.09S** ● **REF MB 4029 S**  
 KIT DO AMORTECEDOR SUSPENSÃO DIANTEIRO (01 LADO -  
 COMPLETO GERAÇÃO 3)  
 GOL 1.0 2001 > 2013 / 1.6 2001 > 2013 / 1.6 8V 2001 > 2004 / 1.8  
 2001 > 2009 / 2.0 2001 > 2003  
 SAVEIRO 1.6 2001 > 2013 / 1.6 8V 2010 > 2013 / 1.8 2001 > 2009  
 / 2.0 2001 > 2004




**CODIGO 4990.403.001** ● **REF MB 4031**  
 KIT DO AMORTECEDOR SUSPENSÃO DIANTEIRO (01 LADO -  
 COMPLETO)  
 FOX 1.0 2005 > 2013 / 1.6 2005 > 2013  
 POLO 1.0 2003 > 2003 / 1.6 2003 > 2013 / 1.6 8V 2003 > 2003 /  
 1.8 2007 > 2007 / 2.0 2003 > 2013  
 SPACEFOX 1.6 2006 > 2012




**CODIGO 4990.403.002** ● **REF MB 4030**  
 KIT DO AMORTECEDOR SUSPENSÃO DIANTEIRO (01 LADO -  
 PARCIAL)  
 FOX 1.0 2005 > 2013 / 1.6 2005 > 2013  
 POLO 1.0 2003 > 2003 / 1.6 2003 > 2013 / 1.6 8V 2003 > 2003 /  
 1.8 2007 > 2007 / 2.0 2003 > 2013  
 SPACEFOX 1.6 2006 > 2012




**CODIGO 4990.405.008** ● **REF MB-4058 B**  
 KIT DO AMORTECEDOR SUSPENSÃO TRASEIRA  
 SAVEIRO 1982 > 1996 T




**CODIGO 4990.405.04B** ● **REF MB 4054 B**  
 KIT DO AMORTECEDOR SUSPENSÃO TRASEIRO (01 LADO -  
 MOD ANTIGO)  
 GOL 1980 > 1995 (T)  
 PARATI 1981 > 1995 (T)  
 VOYAGE 1981 > 1995 (T)




**CODIGO 4990.405.05S** ● **REF MB 4055 S**  
 KIT DO AMORTECEDOR SUSPENSÃO TRASEIRO - BATENTE  
 COM INSERTO (01 LADO)  
 GOL 1998 > ... (T)  
 PARATI 1998 > ... (T)  
 SAVEIRO 1997 > 2008 (T)




**CODIGO 4990.405.07S** ● **REF MB 4057 S**  
 KIT DO AMORTECEDOR SUSPENSÃO TRASEIRO (01 LADO)  
 GOL 1998 > ... T  
 PARATI 1998 > ... T  
 SAVEIRO 1997 > ... T




**CODIGO 4990.406.00S** ● **REF MB 4060 S**  
 KIT DO AMORTECEDOR SUSPENSÃO TRASEIRO (01 LADO)  
 QUANTUM 1985 > 2003 (T)  
 SANTANA 1984 > 2006 (T)




**CODIGO 4990.406.01S** ● **REF MB 4061 S**  
 KIT DO AMORTECEDOR SUSPENSÃO TRASEIRO (01 LADO)  
 GOL 1996 > 1997 (T)  
 PARATI 1996 > 1997 (T)




**CODIGO 4990.408.008** ● **REF MB 4088**  
 KIT DO AMORTECEDOR SUSPENSÃO DIANTEIRO (01 LADO -  
 PARCIAL)  
 PASSAT 1.8 1998 > ... (D)  
 VARIANT 1.8 1998 > ... (D)



**CODIGO 4990.408.009** ● **REF MB 4089**  
 KIT DO AMORTECEDOR SUSPENSÃO DIANTEIRO (01 LADO -  
 COMPLETO)  
 PASSAT 1.8 1998 > ... (D)  
 VARIANT 1.8 1998 > ... (D)



**CODIGO 4990.409.000** ● **REF MB 4090**  
 KIT DO AMORTECEDOR SUSPENSÃO TRASEIRO (01 LADO -  
 PARCIAL)  
 PASSAT 1.8 1998 > ... (T)  
 VARIANT 1.8 1998 > ... (T)



**CODIGO 4990.409.001** ● **REF MB 4091**  
 KIT DO AMORTECEDOR SUSPENSÃO TRASEIRO (01 LADO -  
 COMPLETO)  
 PASSAT 1.8 1998 > ... (T)  
 VARIANT 1.8 1998 > ... (T)

<p><b>CODIGO 4990.413.02S</b>    <b>REF MB 4132 S</b>            KIT DO AMORTECEDOR SUSPENSÃO DIANTEIRO (01 LADO - PARCIAL)            GOL 1.0 2010 &gt; 2013 / 1.6 2010 &gt; 2013            GOLF 1998 &gt; 1999 / 1.6 1998 &gt; 2000 / 1.8 1998 &gt; 2000 / 2.0 1998 &gt; 2000            VOYAGE 1.0 2010 &gt; 2013 / 1.6 2010 &gt; 2013</p>	<p><b>CODIGO 4990.413.08S</b>    <b>REF MB 4138 S</b>            KIT DO AMORTECEDOR SUSPENSÃO DIANTEIRO (01 LADO - COMPLETO GERAÇÃO 2)            GOL 1996 &gt; 2000 (D)            PARATI 1996 &gt; 2000 (D)            SAVEIRO 1996 &gt; 2000 (D)</p>
<p><b>CODIGO 4990.413.09S</b>    <b>REF MB 4139 S</b>            KIT DO AMORTECEDOR SUSPENSÃO DIANTEIRO (01 LADO - PARCIAL GERAÇÃO 2 E 3)            GOL 1996 &gt; 2008 (D)            PARATI 1996 &gt; 2008 (D)            SAVEIRO 1996 &gt; 2008 (D)</p>	<p><b>CODIGO 4990.414.03S</b>    <b>REF MB 4143 S</b>            KIT DO AMORTECEDOR SUSPENSÃO DIANTEIRO (01 LADO - COMPLETO)            POLO 1996 &gt; 2001 (D)            VAN 1998 &gt; ... (D)</p>
<p><b>CODIGO 4990.415.006</b>    <b>REF MB 4156</b>            KIT DO AMORTECEDOR SUSPENSÃO TRASEIRO (01 LADO - PARCIAL)            FOX 1.0 2005 &gt; 2013 / 1.6 2005 &gt; 2013            POLO 1.0 2003 &gt; 2003 / 1.6 2003 &gt; 2013 / 1.6 8V 2003 &gt; 2003 / 1.8 2007 &gt; 2007 / 2.0 2003 &gt; 2013            SPACEFOX 1.6 2006 &gt; 2012</p>	<p><b>CODIGO 4990.415.009</b>    <b>REF MB 4159</b>            KIT DO AMORTECEDOR SUSPENSÃO DIANTEIRO (01 LADO - COMPLETO)            GOLF 1.6 2002 &gt; 2013 / 1.8 2002 &gt; 2009 / 2.0 2002 &gt; 2013 / 2.8 2003 &gt; 2003 / 3.2 2008 &gt; 2008</p>
<p><b>CODIGO 4990.420.005</b>    <b>REF MB-4205</b>            KIT DO AMORTECEDOR SUSPENSÃO TRASEIRA            JETTA 2006 &gt; ... T            SAVEIRO 2009 &gt; ... T</p>	<p><b>CODIGO 4990.420.007</b>    <b>REF MB-4207</b>            KIT DO AMORTECEDOR SUSPENSÃO DIANTEIRA            AMAROK 2010 &gt; ... D</p>
<p><b>CODIGO 499A.101.405</b>    <b>REF 044.1225</b>            KIT AMORTECEDOR (D)            GOLF            POLO</p>	<p><b>CODIGO 5000.301.001</b>    <b>REF 9409</b>            BATENTE DO AMORTECEDOR (D)            GOL            PARATI            SANTANA 1994 &gt; ...</p>
<p><b>CODIGO 5000.301.002</b>    <b>REF 9410</b>            BATENTE DO AMORTECEDOR (T)            GOL            PARATI            SAVEIRO</p>	<p><b>CODIGO 5000.301.003</b>    <b>REF 9413</b>            BATENTE DO AMORTECEDOR (T)            SAVEIRO</p>
<p><b>CODIGO 5000.301.004</b>    <b>REF 9411</b>            BATENTE DO AMORTECEDOR (D)            GOL 1995 &gt; ...            PARATI            QUANTUM</p>	<p><b>CODIGO 5000.301.005</b>    <b>REF 9.412</b>            BATENTE DO AMORTECEDOR (T)            GOL 05/1994 &gt; ...            PARATI            POINTER</p>
<p><b>CODIGO 5000.301.006</b>    <b>REF 9415</b>            BATENTE DO AMORTECEDOR (T)            QUANTUM 1998 &gt; ...            ROYALE            SANTANA 1995 &gt; ...</p>	<p><b>CODIGO 5000.301.007</b>    <b>REF 9414</b>            BATENTE DO AMORTECEDOR (D)            QUANTUM            ROYALE            SANTANA</p>
<p><b>CODIGO 5001.408.000</b>    <b>REF GR-410</b>            BATENTE DO ESCAPAMENTO            PASSAT</p>	

## CHEVROLET

**CODIGO 4990.115.148** ● **REF KBT0314**

BIELETA BARRA ESTABILIZADORA LD/ LE  
 COBALT 2011 > ...  
 ONIX 2012 > 2019  
 PRISMA 2013 > 2019



**CODIGO 4990.115.123** ● **REF KBT0316**

BIELETA BARRA ESTABILIZADORA LD/LE  
 CRUZE 1.8 2011 > 2016  
 MALIBU 2010 > 2013



**CODIGO 4990.115.009** ● **REF MB 1159**

BIELETA DA BARRA ESTABILIZADORA SUSPENSÃO DIANTEIRO  
 ASTRA 1999 > 2012 (D)  
 ZAFIRA 2001 > 2012 (D)




**CODIGO 4990.118.000** ● **REF MB 118**

BIELETA DA BARRA ESTABILIZADORA SUSPENSÃO DIANTEIRO  
 C / TUBO 58MM  
 MONZA 1982 > 1990 (D)




**CODIGO 4990.115.128** ● **REF KBT0328**

BIELETA DIANT. LD  
 CRUZE 2016 > ...



**CODIGO 4990.115.136** ● **REF KBT0330**

BIELETA DIANT. LD  
 TRACKER 2013 > ...



**CODIGO 4990.115.156** ● **REF KBT0332**

BIELETA DIANT. LD  
 CAPTIVA 2008 > 2015



**CODIGO 4990.115.127** ● **REF KBT0327**

BIELETA DIANT. LE  
 CRUZE 2016 > ...



**CODIGO 4990.115.135** ● **REF KBT0331**

BIELETA DIANT. LE  
 TRACKER 2013 > ...




**CODIGO 4990.115.157** ● **REF KBT0333**

BIELETA DIANT. LE  
 CAPTIVA 2008 > 2015




**CODIGO 4990.131.07N** ● **REF 1317**

BIELETA DT CORSA 02...MONTANA, MERIVA-NYLON  
 CORSA 2002 > ... (T)(DIR)  
 MERIVA 2002 > ... (T)(DIR)  
 MONTANA 2002 > ... (T)(DIR)



**CODIGO 4990.261.00N** ● **REF 261/1314**

BIELETA DT NYLON  
 ASTRA 2006 > ... (T)(DIR)  
 VECTRA 2006 > ... (T)(DIR)  
 ZAFIRA 2006 > ... (T)(DIR)



**CODIGO 4990.115.147** ● **REF KBT4045**

BIELETA LD/ LE  
 CORSA 2002 > 2012  
 MERIVA 2003 > 2012  
 MONTANA 2004 > 2010



**CODIGO 4990.115.150** ● **REF KBT0311**

BIELETA LD/ LE  
 ASTRA 1999 > 2011  
 VECTRA 2006 > 2011  
 ZAFIRA 2001 > 2012



## CITROËN

**CODIGO 4990.185.02N** ● **REF 1852**

BIELETA DT BERLINGO R10-NYLON  
 BERLINGO (T)(DIR)



**CODIGO 4990.185.01N** ● **REF 1851**

BIELETA DT XSARA,ZX,ICASSO-NYLON  
 PICASSO (T)(DIR)  
 XSARA (T)(DIR)



**CODIGO 4990.115.139** ● **REF KBT5310**

BIELETA LD/ LE  
 BERLINGO 1998 > ...  
 PICASSO 2001 > ...  
 XSARA 2001 > ...



**CODIGO 4990.115.144** ● **REF KBT0300**

BIELETA LD/ LE  
 C3 2009 > 2012  
 C4 2007 > ...



**CODIGO 4990.115.151** ● **REF KBT0310**


BIELETA LD/ LE  
 AIRCROSS 2012 > ...  
 C3 2003 > 2008  
 DS3 2012 > ...



## DODGE

**CODIGO 4990.115.134** ● **REF KBT0105**

BIELETA LD / LE  
 JOURNEY 2012 > ...



## FIAT

**CODIGO 4990.110.02N** ● **REF 1102**

BIELETA DT NYLON  
 BRAVA 1999 > ... (T)(DIR)  
 MAREA 1999 > ... (T)(DIR)  
 TEMPRA 1999 > ... (T)(DIR)



**CODIGO 4990.115.103** ● **REF KBT4060**

BIELETA LD  
 IDEA 2004 > ...



**CODIGO 4990.115.105** ● **REF KBT0100**

BIELETA LD  
 IDEA 2004 > ...  
 PALIO 1998 > ...  
 STRADA 1998 > ...



**CODIGO 4990.115.109** ● **REF KBT0104**

BIELETA LD / LE  
 FIORINO 2014 > ...  
 GRAND SIENA 2012 > ...  
 MOBI 2016 > 2019



**CODIGO 4990.115.110** ● **REF KBT2400**

BIELETA LD / LE  
 TORO 2016 > 2017



**CODIGO 4990.115.134** ● **REF KBT0105**

BIELETA LD / LE  
 FREEMONT 2012 > ...



**CODIGO 4990.115.100** ● **REF KBT4059**

BIELETA LD/ LE  
 BRAVA 2000 > 2003  
 MAREA 1999 > 2007  
 TEMPRA 1998 > 1999



**CODIGO 4990.115.106** ● **REF KBT0108**

BIELETA LD/ LE  
 ARGO 1.3 2017 > ...  
 BRAVO 2010 > ...  
 CRONOS 2018 > 2019



**CODIGO 4990.115.102** ● **REF KBT4061**

BIELETA LE  
 IDEA 2004 > ...



**CODIGO 4990.115.104** ● **REF KBT0101**

BIELETA LE  
 IDEA 2004 > ...  
 PALIO 1998 > ...  
 STRADA 1998 > ...



# BIELETAS



**CODIGO 4990.115.101** ● **REF KBT0107**  
 BIELETA TRASEIRA LD/LE  
 DOBLO 2001 > ...



**CODIGO 4990.115.126** ● **REF KBT0106**  
 BIELETA TRASEIRA LD/LE  
 FREEMONT 2012 > ...  
 JOURNEY 2012 > ...

## FORD



**CODIGO 4990.115.130** ● **REF KBT0239**  
 BIELETA DIANT. LD / LE  
 TRANSIT 2009 > 2015



**CODIGO 4990.115.162** ● **REF KBT0242**  
 BIELETA DIANT. LD/LE  
 ECOSPORT 2003 > 2013  
 FIESTA 1.0 2002 > 2014



**CODIGO 4990.115.172** ● **REF KBT0238**  
 BIELETA DIANT. LD/LE  
 FOCUS 2014 > 2015



**CODIGO 4990.120.02N** ● **REF 1202**  
 BIELETA DT FIESTA, COURIER, KA, ESCORT-NYLON  
 COURIER (T)(DIR)  
 ESCORT (T)(DIR)  
 FIESTA (T)(DIR)



**CODIGO 4990.115.023** ● **REF 174**  
 BIELETA DT FUSION 2009-2012  
 FUSION 2009 > 2012 (T)(DIR)



**CODIGO 4990.120.03N** ● **REF 1203**  
 BIELETA DT MONDEO, FOCUS-NYLON  
 FOCUS (T)(DIR)  
 MONDEO (T)(DIR)



**CODIGO 4990.120.07N** ● **REF 1207**  
 BIELETA DT NYLON  
 ECOSPORT 2002 > ... (T)(DIR)  
 FIESTA 2002 > ... (T)(DIR)



**CODIGO 4990.121.01N** ● **REF 1211**  
 BIELETA DT NYLON  
 FOCUS 2008 > ... (T)(DIR)



**CODIGO 4990.140.02N** ● **REF 1402**  
 BIELETA DT NYLON  
 ESCORT 1993 > ... (T)(DIR)  
 VERONA 1993 > ... (T)(DIR)



**CODIGO 4990.115.122** ● **REF KBT0235**  
 BIELETA LD / LE  
 FUSION 2014 > ...



**CODIGO 4990.115.141** ● **REF KBT4051**  
 BIELETA LD/ LE  
 COURIER  
 ESCORT 1997 > 2003  
 FIESTA 2002 > -





















**CODIGO 5002.811.000** ● **REF KBT4066**  
 BIELETA LD/ LE  
 ESCORT 1983 > 1996  
 FOCUS 2000 > ...  
 VERONA 1990 > 1996



**CODIGO 4990.115.017** ● **REF 164**  
 BIELETA TR ECOSPORT 4X4 2004-2014  
 ECOSPORT 2004 > 2014 (T)(DIR)

## HONDA

 <p><b>CODIGO 4990.700.000</b> ● <b>REF GR 700</b> BIELETA DA BARRA ESTABILIZADORA (D)(DIR/ESQ) CIVIC 1992 &gt; 1998 (D)(DIR/ESQ)</p>	 <p><b>CODIGO 4990.115.120</b> ● <b>REF KBT0404</b> BIELETA DIANT. LD NEW CIVIC 2006 &gt; 2011</p>
 <p><b>CODIGO 4990.115.124</b> ● <b>REF KBT0412</b> BIELETA DIANT. LD CITY 2015 &gt; 2018 FIT 2015 &gt; 2018</p>	 <p><b>CODIGO 4990.115.129</b> ● <b>REF KBT7011</b> BIELETA DIANT. LD FIT 2001 &gt; 2008</p>
 <p><b>CODIGO 4990.115.133</b> ● <b>REF KBT0416</b> BIELETA DIANT. LD HR-V 2015 &gt; ...</p>	 <p><b>CODIGO 4990.115.161</b> ● <b>REF KBT0422</b> BIELETA DIANT. LD WR-V 1.5 2017 &gt; ...</p>
 <p><b>CODIGO 4990.115.118</b> ● <b>REF KBT0408</b> BIELETA DIANT. LD / LE CR-V 2007 &gt; 2014</p>	 <p><b>CODIGO 4990.115.142</b> ● <b>REF KBT0409</b> BIELETA DIANT. LD/LE CITY 1.5 16V 2009 &gt; 2014 CIVIC 2012 &gt; 2016 FIT 1.4 2008 &gt; 2014</p>
 <p><b>CODIGO 4990.115.114</b> ● <b>REF KBT0405</b> BIELETA DIANT. LE NEW CIVIC 2006 &gt; 2011</p>	 <p><b>CODIGO 4990.115.125</b> ● <b>REF KBT8011</b> BIELETA DIANT. LE FIT 2001 &gt; 2008</p>
 <p><b>CODIGO 4990.115.131</b> ● <b>REF KBT0415</b> BIELETA DIANT. LE HR-V 2015 &gt; ...</p>	 <p><b>CODIGO 4990.115.159</b> ● <b>REF KBT0413</b> BIELETA DIANT. LE CITY 2015 &gt; 2018 FIT 2015 &gt; 2018</p>
 <p><b>CODIGO 4990.115.160</b> ● <b>REF KBT0423</b> BIELETA DIANT. LE WR-V 1.5 2017 &gt; ...</p>	 <p><b>CODIGO 4990.115.112</b> ● <b>REF KBT0402</b> BIELETA LD CIVIC 2001 &gt; 2005</p>
 <p><b>CODIGO 4990.115.115</b> ● <b>REF KBT0414</b> BIELETA LD / LE CIVIC 2017 &gt; ...</p>	 <p><b>CODIGO 4990.115.113</b> ● <b>REF KBT0403</b> BIELETA LE CIVIC 2001 &gt; 2005</p>
 <p><b>CODIGO 4990.115.163</b> ● <b>REF KBT0406</b> BIELETA TRASEIRA LD CIVIC 2006 &gt; ...</p>	 <p><b>CODIGO 4990.115.164</b> ● <b>REF KBT0407</b> BIELETA TRASEIRA LE CIVIC 2006 &gt; ...</p>

## HYUNDAI

**CODIGO 4990.933.000** ● **REF MB 9330**  
 BIELETA DA BARRA ESTABILIZADORA SUSPENSÃO DIANTEIRO  
 TUCSON 2.0 2006 > 2013 / 2.0 16V 2011 > 2011 / 2.7 2006 > 2011



**CODIGO 4990.933.001** ● **REF MB 9331**  
 BIELETA DA BARRA ESTABILIZADORA SUSPENSÃO TRASEIRO  
 TUCSON 2.0 2006 > 2013 / 2.0 16V 2011 > 2011 / 2.7 2006 > 2011



**CODIGO 4990.115.153** ● **REF KBT2112**  
 BIELETA DIANT. LD  
 SANTA FÉ 2007 > 2012  
 VERA CRUZ 2007 > 2012



**CODIGO 4990.115.154** ● **REF KBT2110**  
 BIELETA DIANT. LD  
 AZERA 2012 > ...  
 SONATA 2011 > ...



**CODIGO 4990.115.108** ● **REF KBT2109**  
 BIELETA DIANT. LD / LE  
 HB20 2012 > ...



**CODIGO 4990.115.155** ● **REF KBT2111**  
 BIELETA DIANT. LE  
 AZERA 2012 > ...  
 SONATA 2011 > ...



**CODIGO 4990.115.158** ● **REF KBT2113**  
 BIELETA DIANT. LE  
 SANTA FÉ 2007 > 2012  
 VERA CRUZ 2007 > 2012



**CODIGO 4990.150.01N** ● **REF 1501**  
 BIELETA DT NYLON  
 HB20 2013 > ... (T)(DIR)  
 IX35 2013 > ... (T)(DIR)



**CODIGO 4990.115.117** ● **REF KBT2115**  
 BIELETA LD / LE  
 ELANTRA 2012 > ...  
 VELOSTER 2012 > ...



**CODIGO 4990.115.145** ● **REF KBT2104**  
 BIELETA LD/ LE  
 CERATO 2006 > ...  
 I30 2009 > ...  
 SPORTAGE 2006 > 2012




**CODIGO 4990.115.132** ● **REF KBT2102**  
 BIELETA TRASEIRA LD/LE  
 TUCSON 2005 > 2012




## JAC

**CODIGO 4990.115.138** ● **REF KBT4100**  
 BIELETA LD / LE  
 J3 2011 > 2015




## JEEP


**CODIGO 4990.911.000** ● **REF MB 911**  
 BIELETA DA SUSPENSÃO DIANTEIRO  
 CHEROKEE 8 CC 1993 > 1998 (D)




**CODIGO 4990.914.000** ● **REF MB 914**  
 BIELETA DA SUSPENSÃO DIANTEIRO  
 GRAND CHEROKEE 2.7 2002 > 2005 / 3.0 2008 > 2009 / 3.1 1999 > 2001 / 3.6 2011 > 2012 / 4.0 12V 1998 > 2002 / 4.7 1998 > 2010 / 5.2 1998 > 2000 / 5.7 2005 > 2009 / 5.9 1998 > 1999 / 6.1 2005 > 2010







**CODIGO 4990.913.000** ● **REF MB 913**  
 BIELETA DA SUSPENSÃO TRASEIRO  
 GRAND CHEROKEE 2.7 2002 > 2005 / 3.0 2008 > 2009 / 3.1 1999 > 2001 / 3.6 2011 > 2012 / 4.0 12V 1998 > 2002 / 4.7 1998 > 2010 / 5.2 1998 > 2000 / 5.7 2005 > 2009 / 5.9 1998 > 1999 / 6.1 2005 > 2010




**CODIGO 4990.115.110** ● **REF KBT2400**  
 BIELETA LD / LE  
 COMPASS 2016 > ...  
 RENEGADE 2015 > ...



**CODIGO 4990.115.121** ● **REF KBT2401**  
 BIELETA TRASEIRA LD/LE  
 RENEGADE 2015 > ...

## KIA



**CODIGO 4990.115.153** ● **REF KBT2112**  
 BIELETA DIANT. LD  
 SORENTO 2009 > 2013



**CODIGO 4990.115.154** ● **REF KBT2110**  
 BIELETA DIANT. LD  
 OPTIMA 2011 > 2014



**CODIGO 4990.115.155** ● **REF KBT2111**  
 BIELETA DIANT. LE  
 OPTIMA 2011 > 2014




**CODIGO 4990.115.158** ● **REF KBT2113**  
 BIELETA DIANT. LE  
 SORENTO 2009 > 2013



**CODIGO 4990.115.117** ● **REF KBT2115**  
 BIELETA LD / LE  
 CERATO 2013 > 2014

## MITSUBISHI



**CODIGO 4990.575.000** ● **REF KBT50087**  
 BIELETA BARRA ESTABILIZADORA LD/LE  
 L200 1993 > ...



**CODIGO 4990.573.000** ● **REF 573**  
 BIELETA DT LD L200 TRITON 07-12  
 L200 2007 > 2012 (T)(DIR)




**CODIGO 4990.574.000** ● **REF 574**  
 BIELETA DT LE L200 TRITON 07-12  
 L200 2007 > 2012 (T)(DIR)

## NISSAN



**CODIGO 4990.700.005** ● **REF KBT1002**  
 BIELETA BARRA ESTABILIZADORA LD  
 FRONTIER 2008 > 2012



**CODIGO 4990.115.137** ● **REF KBT3304**  
 BIELETA BARRA ESTABILIZADORA LD/ LE  
 SENTRA 2006 > 2013

# BIELETAS


**CODIGO 4990.115.116** ● **REF KBT3306**

BIELETA LD / LE  
SENTRA 2013 > 2017



**CODIGO 4990.115.143** ● **REF KBT3303**

BIELETA LD/ LE  
GRAND LIVINA 2009 > ...  
KICKS 2016 > 2019  
LIVINA 2009 > ...



## PEUGEOT

**CODIGO 4990.180.02N** ● **REF 1802**

BIELETA DT PEUGEOT 306-NYLON  
306 (T)(DIR)



**CODIGO 4990.180.01N** ● **REF 1801**

BIELETA DT PEUGEOT 405-NYLON  
405 (T)(DIR)



**CODIGO 4990.180.05N** ● **REF 1805**

BIELETA DT PEUGEOT PARTNER-NYLON  
PARTNER (T)(DIR)



**CODIGO 4990.115.139** ● **REF KBT5310**

BIELETA LD/ LE  
306 1993 > 2001  
PARTNER 1999 > ...




**CODIGO 4990.115.144** ● **REF KBT0300**

BIELETA LD/ LE  
3008 2010 > ...  
307 2002 > ...  
308 2012 > ...



**CODIGO 4990.115.151** ● **REF KBT0310**


BIELETA LD/ LE  
2008 2013 > 2019  
206 1999 > 2011  
207 2008 > ...



## RENAULT


**CODIGO 4990.782.000** ● **REF 782**

BIELETA DT  
FLUENCE 2012 > ... (T)(DIR)



**CODIGO 4990.783.000** ● **REF 783**

BIELETA DT  
MASTER 2015 > ... (T)(DIR)



**CODIGO 4990.772.000** ● **REF MB772**

BIELETA DT LD  
MASTER ... > 2003 (D)(DIR/ESQ)



**CODIGO 4990.773.000** ● **REF 773**

BIELETA DT LE  
MASTER ... > 2003 (T)(DIR)



**CODIGO 4990.150.02N** ● **REF 1502**

BIELETA DT NYLON  
DUSTER 2012 > ... (T)(DIR)



**CODIGO 4990.115.119** ● **REF KBT0611**

BIELETA LD / LE  
FLUENCE 2011 > ...



**CODIGO 4990.115.140** ● **REF KBT0607**


BIELETA LD/ LE  
CAPTUR 2017 > ...  
DUSTER 1.6 2011 > 2017  
OROCH 2016 > ...



**CODIGO 4990.115.146** ● **REF KBT0600**

BIELETA LD/ LE  
CLIO 1.0 2000 > ...





**CODIGO 4990.115.149** ● **REF KBT0602**  
 BIELETA LD/ LE  
 LOGAN 1.0 2006 > ...  
 SANDERO 2008 > ...

**TOYOTA**



**CODIGO 4990.115.111** ● **REF KBT0703**  
 BIELETA  
 COROLLA 1998 > 2002



**CODIGO 4990.115.106** ● **REF KBT0108**  
 BIELETA LD/ LE  
 CAMRY 1997 > 2002




**CODIGO 4990.115.107** ● **REF KBT0705**  
 BIELETA LD/LE  
 ETIOS 1.3 2012 > ...



**CODIGO 4990.115.165** ● **REF KBT0707**  
 BIELETA TRASEIRA LD/LE  
 COROLLA 1995 > 1997


**VOLKSWAGEN**



**CODIGO 4990.856.000** ● **REF KBT1003**  
 BIELETA BARRA ESTABILIZADORA LD/LE  
 AMAROK 2011 > ...



**CODIGO 4990.140.02N** ● **REF 1402**  
 BIELETA DT NYLON  
 LOGUS 1993 > ... (T)(DIR)



**CODIGO 5002.811.000** ● **REF KBT4066**  
 BIELETA LD/ LE  
 APOLLO 1990 > 1996  
 LOGUS 1993 > 1996

## ASIA



**CODIGO 4990.803.000** ● **REF MB-803**  
 BUCHA DIANTEIRA DA BANDEJA SUPERIOR SUSPENSÃO DIANTEIRA  
 TOPIC 1993 > 2006 (D)

## AUDI



**CODIGO 4990.901.002** ● **REF MB-9012**  
 COXIM DO AMORTECEDOR SUSPENSÃO DIANTEIRA  
 A3 1.6 8V 2000 > 2010 / 1.8 2000 > 2006 / 1.8 20V 2000 > 2006 / 2.0 2007 > 2012



**CODIGO 4990.901.02A** ● **REF MB-9012 A**  
 COXIM DO AMORTECEDOR SUSPENSÃO DIANTEIRA (COM ROLAMENTO)  
 A3 1.6 8V 2000 > 2010 / 1.8 2000 > 2006 / 1.8 20V 2000 > 2006 / 2.0 2007 > 2012



**CODIGO 4990.926.005** ● **REF MB-9265**  
 COXIM DO AMORTECEDOR SUSPENSÃO TRASEIRO  
 A4 1.8 1999 > 2008 / 1.8 20V 1999 > 2008 / 2.0 2007 > 2013 / 2.0 20V 2002 > 2005 / 2.4 1999 > 2004 / 2.7 2002 > 2002 / 2.8 1999 > 2001 / 3.0 2001 > 2006 / 3.2 2007 > 2012



**CODIGO 4990.921.008** ● **REF MB-9218**  
 COXIM DO CÂMBIO  
 A4 1.8 1996 > 2008 / 1.8 20V 1996 > 2008



**CODIGO 4990.921.009** ● **REF MB-9219**  
 COXIM TRASEIRO DO MOTOR (LADO DIREITO C / TRANSM. MANUAL - LADOS DIREITO E ESQUERDO C / TRANSM. AUTOM)  
 A4 2.8 1996 > 2001



**CODIGO 4990.386.000** ● **REF MB-386**  
 BUCHA DA BARRA ESTABILIZADORA SUSPENSÃO DIANTEIRA  
 A3 1.6 8V 2000 > 2010 / 1.8 2000 > 2006 / 1.8 20V 2000 > 2006 / 2.0 2007 > 2012



**CODIGO 4990.389.00A** ● **REF MB-389 A**  
 BUCHA DO AGREGADO SUSPENSÃO DIANTEIRO (REFORÇADA)  
 A3 2005 > ... (D)



**CODIGO 4990.900.009** ● **REF MB-9009**  
 BUCHA TRASEIRA DA BANDEJA SUSPENSÃO DIANTEIRA (Ø 13 MM - ALUMÍNIO)  
 A3 1.6 8V 1999 > 2010 / 1.8 1999 > 2006 / 1.8 20V 1999 > 2006 / 2.0 2007 > 2012



**CODIGO 4990.365.00A** ● **REF MB-365 A**  
 BUCHA TRASEIRA DA BANDEJA SUSPENSÃO DIANTEIRA (Ø 13 MM)  
 A3 1999 > ... (D)



**CODIGO 4990.365.000** ● **REF MB-365**  
 BUCHA TRASEIRA DA BANDEJA SUSPENSÃO DIANTEIRA (Ø 17 MM)  
 A3 1996 > 1999 (D)



**CODIGO 4990.302.004** ● **REF MB-3024**  
 SUPORTE DO AMORTECEDOR SUSPENSÃO TRASEIRA  
 A3 2004 > 2012

## CHEVROLET



**CODIGO 4990.116.003** ● **REF MB-1163**  
 COXIM DIANTEIRO DO MOTOR (LADO DIREITO)  
 CELTA 1.0 2001 > 2013 / 1.4 2003 > 2007  
 CORSA 1.0 1994 > 2002 / 1.4 1994 > 1996 / 1.6 1994 > 2002 / 1.8 2002 > 2002  
 TIGRA 1.6 1998 > 1999



**CODIGO 4990.118.006** ● **REF MB-1186**  
 COXIM DIANTEIRO DO MOTOR (LADO ESQUERDO C / TRANSM. AUTOMÁTICA)  
 VECTRA 2.0 1997 > 2011 / 2.2 1997 > 2005 / 2.4 2006 > 2011

	<p><b>CODIGO 4990.118.007</b> ● <b>REF MB-1187</b>            COXIM DIANTEIRO DO MOTOR (LADO ESQUERDO C / TRANSM. MANUAL)            VECTRA 2.0 1997 &gt; 2011 / 2.2 1997 &gt; 2005 / 2.4 2006 &gt; 2011</p>		<p><b>CODIGO 4990.119.008</b> ● <b>REF MB-1198</b>            COXIM DIANTEIRO DO MOTOR (LADO ESQUERDO)            CORSA 1.0 2002 &gt; 2009 / 1.4 2007 &gt; 2012 / 1.6 2002 &gt; 2005 / 1.8 2002 &gt; 2009            MERIVA 1.4 2009 &gt; 2012 / 1.8 2002 &gt; 2012            MONTANA 1.4 2007 &gt; 2013 / 1.8 2003 &gt; 2011 / 1.8 8V 2004 &gt; 2006</p>
	<p><b>CODIGO 4990.118.005</b> ● <b>REF MB-1182</b>            COXIM DIANTEIRO DO MOTOR (LADO ESQUERDO)            ASTRA 1.8 1999 &gt; 2006 / 2.0 1999 &gt; 2012            ZAFIRA 2.0 2001 &gt; 2012</p>		<p><b>CODIGO 4990.112.006</b> ● <b>REF MB-1126</b>            COXIM DIANTEIRO DO MOTOR (LADOS DIREITO / ESQUERDO)            D10 4.0 8V 1985 &gt; 1989            D20 4.0 1985 &gt; 1992 / 4.0 8V 1985 &gt; 1992            D40 1988 &gt; 1988</p>
	<p><b>CODIGO 4990.113.002</b> ● <b>REF MB-1132</b>            COXIM DIANTEIRO DO MOTOR (SEM AR LADO DIREITO)            CELTA 1.0 2001 &gt; 2013 / 1.4 2003 &gt; 2007            CORSA 1.0 1994 &gt; 2009 / 1.4 1994 &gt; 2012 / 1.6 1994 &gt; 2005 / 1.8 2002 &gt; 2009</p>		<p><b>CODIGO 4990.116.004</b> ● <b>REF MB-1164</b>            COXIM DIANTEIRO DO MOTOR COM AR LADO ESQUERDO            CELTA 2001 &gt; 2015 DIAANTEIRO            CORSA 1994 &gt; 2002 DIAANTEIRO            TIGRA 1998 &gt; 1998 DIAANTEIRO</p>
	<p><b>CODIGO 4990.119.006</b> ● <b>REF MB-1196</b>            COXIM DIANTEIRO DO MOTOR LADO DIREITO            ASTRA 1999 &gt; 2012 (D)            VECTRA 2006 &gt; 2012 (D)            ZAFIRA 2001 &gt; 2012 (D)</p>		<p><b>CODIGO 4990.112.002</b> ● <b>REF MB-1122</b>            COXIM DIANTEIRO DO MOTOR LADO DIREITO            IPANEMA 1989 &gt; 1997 (D)            KADETT 1989 &gt; 1998 (D)            MONZA 1991 &gt; 1996 (D)</p>
	<p><b>CODIGO 4990.118.004</b> ● <b>REF MB-1184</b>            COXIM DIANTEIRO MOTOR HIDRÁULICO            OMEGA 2.0 1993 &gt; 1998 / 2.2 1993 &gt; 1998 / 3.0 1993 &gt; 1998 / 3.8 1995 &gt; 1998 / 4.1 1994 &gt; 1998            SUPREMA 2.0 1993 &gt; 1998 / 2.2 1993 &gt; 1998 / 3.0 1993 &gt; 1994 / 4.1 1994 &gt; 1998</p>		<p><b>CODIGO 4990.122.003</b> ● <b>REF MB-1223</b>            COXIM DO AMORTECEDOR SUSPENSÃO DIANTEIRA            COBALT 2011 &gt; ... DIAANTEIRO            ONIX 2013 &gt; ... DIAANTEIRO            PRISMA 2013 &gt; ... DIAANTEIRO</p>
	<p><b>CODIGO 4990.122.008</b> ● <b>REF MB-1228</b>            COXIM DO AMORTECEDOR SUSPENSÃO DIANTEIRA (COM ROLAMENTO)            CRUZE 2012 &gt; ... DIAANTEIRO</p>		<p><b>CODIGO 4990.112.001</b> ● <b>REF MB-1121</b>            COXIM DO AMORTECEDOR SUSPENSÃO DIANTEIRA (COM ROLAMENTO)            IPANEMA 1989 &gt; 1997 (D)            KADETT 1989 &gt; 1998 (D)</p>
	<p><b>CODIGO 4990.111.004</b> ● <b>REF MB-1114</b>            COXIM DO AMORTECEDOR SUSPENSÃO DIANTEIRO            CELTA 1.0 2001 &gt; 2013 / 1.4 2003 &gt; 2007            CORSA 1.0 1994 &gt; 2009 / 1.4 1994 &gt; 2012 / 1.6 1994 &gt; 2005 / 1.8 2002 &gt; 2009</p>		<p><b>CODIGO 4990.117.003</b> ● <b>REF MB-1173</b>            COXIM DO AMORTECEDOR SUSPENSÃO DIANTEIRO            ASTRA 1.8 1999 &gt; 2006 / 2.0 1999 &gt; 2012            CORSA 1.0 2002 &gt; 2009 / 1.4 2007 &gt; 2012 / 1.6 2002 &gt; 2005 / 1.8 2002 &gt; 2009            MERIVA 1.4 2009 &gt; 2012 / 1.8 2002 &gt; 2012</p>
	<p><b>CODIGO 4990.117.004</b> ● <b>REF MB-1174</b>            COXIM DO AMORTECEDOR SUSPENSÃO TRASEIRO            CALIBRA 1994 &gt; 1995            CELTA 1.0 2001 &gt; 2013 / 1.4 2003 &gt; 2007            CORSA 1.0 1994 &gt; 2009 / 1.4 1994 &gt; 2012 / 1.6 1994 &gt; 2005 / 1.8 2002 &gt; 2009</p>		<p><b>CODIGO 4990.119.007</b> ● <b>REF MB-1197</b>            COXIM FRONTAL DO MOTOR (LADO ESQUERDO - COM TRANSMISSÃO MANUAL)            ASTRA 1.8 1999 &gt; 2006 / 2.0 1999 &gt; 2012            VECTRA 2.0 2006 &gt; 2011 / 2.4 2006 &gt; 2011</p>
	<p><b>CODIGO 4990.115.00B</b> ● <b>REF MB-1150 B</b>            COXIM TRASEIRO DA CABINE (COMPLETO)            D20 4.0 1985 &gt; 1996 / 4.0 8V 1985 &gt; 1996            D40 1988 &gt; 1988</p>		<p><b>CODIGO 4990.113.001</b> ● <b>REF MB-1131</b>            COXIM TRASEIRO DO MOTOR            CELTA 1.0 2001 &gt; 2013 / 1.4 2003 &gt; 2007            CORSA 1.0 1994 &gt; 2009 / 1.4 1994 &gt; 2012 / 1.6 1994 &gt; 2005 / 1.8 2002 &gt; 2009</p>

# BUCHAS



**CODIGO 4990.112.007 REF MB-1127**  
 COXIM TRASEIRO DO MOTOR  
 MONZA 1982 > 1990 (D)



**CODIGO 4990.120.006 REF MB-1206**  
 COXIM TRASEIRO DO MOTOR (LADO DIREITO HORIZONTAL)  
 CORSA 1.0 2002 > 2009 / 1.4 2007 > 2012 / 1.6 2002 > 2005 / 1.8 2002 > 2009  
 MERIVA 1.4 2009 > 2012 / 1.8 2003 > 2012  
 MONTANA 1.4 2007 > 2013 / 1.8 2003 > 2011 / 1.8 8V 2004 > 2006



**CODIGO 4990.118.002 REF MB-1180**  
 BUCHA DA ALGEMA DA MOLA TRASEIRO  
 S10 2.2 1995 > 2001 / 2.4 1997 > 2013 / 2.5 1995 > 2000 / 2.8 1999 > 2013 / 4.3 1995 > 2002



**CODIGO 4990.182.000 REF MB-182**  
 BUCHA DA ALGEMA E FEIXE DE MOLAS  
 A10 1985 > 1992 (T)  
 A20 1985 > 1992 (T)  
 C10 1985 > 1992 (T)



**CODIGO 4990.190.000 REF MB-190**  
 BUCHA DA BANDEJA INFERIOR SUSPENSÃO DIANTEIRA  
 A10 1982 > 1996 (D)  
 A20 1985 > 1996 (D)  
 C10 1982 > 1996 (D)



**CODIGO 4990.122.009 REF MB-1229**  
 BUCHA DA BANDEJA INFERIOR SUSPENSÃO DIANTEIRA  
 S10 2012 > ... DIANTEIRO



**CODIGO 4990.191.000 REF MB-191**  
 BUCHA DA BANDEJA SUPERIOR SUSPENSÃO DIANTEIRA  
 A10 1982 > 1996 (D)  
 A20 1985 > 1996 (D)  
 C10 1982 > 1996 (D)



**CODIGO 4990.114.000 REF MB-1140**  
 BUCHA DA BANDEJA SUPERIOR SUSPENSÃO DIANTEIRA  
 BLAZER 2.2 1996 > 2004 / 2.4 1997 > 2011 / 2.5 1996 > 2002 / 2.8 1997 > 2009 / 4.3 1996 > 2004  
 S10 2.2 1995 > 2001 / 2.4 1997 > 2013 / 2.5 1995 > 2000 / 2.8 1999 > 2013 / 4.3 1995 > 2002



**CODIGO 4990.123.010 REF MB-1230**  
 BUCHA DA BANDEJA SUPERIOR SUSPENSÃO DIANTEIRA  
 S10 2012 > ... DIANTEIRO



**CODIGO 4990.113.005 REF MB-1135**  
 BUCHA DA BANDEJA SUSPENSÃO DIANTEIRA  
 CELTA 1.0 2001 > 2013 / 1.4 2003 > 2007  
 CORSA 1.0 1994 > 2001 / 1.4 1994 > 1996 / 1.6 1994 > 2001  
 TIGRA 1.6 1998 > 1999



**CODIGO 4990.116.008 REF MB-1168**  
 BUCHA DA BARRA DE DIREÇÃO  
 KADETT 1.8 1989 > 1998 / 1.8 8V 1989 > 1991 / 2.0 1991 > 1998 / 2.0 8V 1989 > 1991  
 MONZA 1.6 1982 > 1989 / 1.6 8V 1982 > 1987 / 1.8 1982 > 1996 / 1.8 8V 1982 > 1994 / 2.0 1989 > 1996 / 2.0 8V 1986 > 1991



**CODIGO 4990.127.002 REF MB-1272**  
 BUCHA DA BARRA ESTABILIZADORA SUSPENSÃO DIANTEIRA  
 CRUZE 2012 > 2013



**CODIGO 4990.138.000 REF MB-138**  
 BUCHA DA BARRA ESTABILIZADORA SUSPENSÃO DIANTEIRO  
 MONZA 1982 > 1990 (D)



**CODIGO 4990.117.008 REF MB-1178**  
 BUCHA DA BARRA ESTABILIZADORA SUSPENSÃO DIANTEIRO (21 MM)  
 CORSA 1.0 1995 > 2005 / 1.6 1998 > 2002 / 1.8 2002 > 2004



**CODIGO 4990.116.005 REF MB-1165**  
 BUCHA DA TRAVESSA SUSPENSÃO DIANTEIRA  
 ASTRA 1999 > 2012 DIANTEIRO  
 VECTRA 1996 > 2012 DIANTEIRO  
 ZAFIRA 2001 > 2012 DIANTEIRO



**CODIGO 4990.113.009 REF MB-1139**  
 BUCHA DIANTEIRA DA BANDEJA INFERIOR SUSPENSÃO DIANTEIRA  
 BLAZER 2.2 1996 > 2004 / 2.4 1997 > 2011 / 2.5 1996 > 2002 / 2.8 1997 > 2009 / 4.3 1996 > 2004  
 S10 2.2 1995 > 2001 / 2.4 1997 > 2013 / 2.5 1995 > 2000 / 2.8 1999 > 2013 / 4.3 1995 > 2002



**CODIGO 4990.178.000 REF MB-178**  
 BUCHA DIANTEIRA DA BANDEJA SUPERIOR SUSPENSÃO DIANTEIRA  
 CHEVETTE 1973 > 1993 (D)  
 CHEVY 1984 > 1995 (D)  
 MARAJÓ 1981 > 1989 (D)



**CODIGO 4990.120.003 REF MB-1203**  
 BUCHA DIANTEIRA DA BANDEJA SUSPENSÃO DIANTEIRA  
 CORSA 1.0 2002 > 2009 / 1.4 2007 > 2012 / 1.6 2002 > 2005 / 1.8 2002 > 2009  
 MERIVA 1.4 2009 > 2012 / 1.8 2003 > 2012  
 MONTANA 1.4 2007 > 2013 / 1.8 2003 > 2011 / 1.8 8V 2004 > 2006

	<p><b>CODIGO 4990.110.000 REF MB-1100</b>            BUCHA DIANTEIRA DA BANDEJA SUSPENSÃO DIANTEIRA            KADETT 2.0 8V 1989 &gt; 1991</p>		<p><b>CODIGO 4990.120.004 REF MB-1204</b>            BUCHA DIANTEIRA DA BANDEJA SUSPENSÃO DIANTEIRA            CORSA 1.0 2002 &gt; 2009 / 1.4 2007 &gt; 2012 / 1.6 2002 &gt; 2005 / 1.8 2002 &gt; 2009            MERIVA 1.4 2009 &gt; 2012 / 1.8 2003 &gt; 2012            MONTANA 1.4 2007 &gt; 2013 / 1.8 2003 &gt; 2011 / 1.8 8V 2004 &gt; 2006</p>
	<p><b>CODIGO 4990.121.001 REF MB-1211</b>            BUCHA DIANTEIRA DA BANDEJA SUSPENSÃO DIANTEIRA            CAPTIVA 2008 &gt; ... D</p>		<p><b>CODIGO 4990.122.004 REF MB-1224</b>            BUCHA DIANTEIRA DA BANDEJA SUSPENSÃO DIANTEIRA            COBALT 2011 &gt; ... DIAANTEIRO            ONIX 2013 &gt; ... DIAANTEIRO            PRISMA 2013 &gt; ... DIAANTEIRO</p>
	<p><b>CODIGO 4990.116.009 REF MB-1169</b>            BUCHA DIANTEIRA DA BANDEJA SUSPENSÃO DIANTEIRA            ASTRA 1999 &gt; 2012 DIAANTEIRO            MONZA 1991 &gt; 1996 DIAANTEIRO            VECTRA 1996 &gt; 2012 DIAANTEIRO</p>		<p><b>CODIGO 4990.120.03A REF MB-1203 A</b>            BUCHA DIANTEIRA DA BANDEJA SUSPENSÃO DIANTEIRA            (REFIL)            CORSA 2002 &gt; 2012 (D)            MERIVA 2002 &gt; 2012 (D)            MONTANA 2003 &gt; ... (D)</p>
	<p><b>CODIGO 4990.165.000 REF MB-165</b>            BUCHA DIANTEIRA DA BANDEJA SUSPENSÃO TRASEIRA            CARAVAN 1974 &gt; 1992 (T)            OPALA 1969 &gt; 1992 (T)</p>		<p><b>CODIGO 4990.192.000 REF MB-192</b>            BUCHA DO AMORTECEDOR SUSPENSÃO DIANTEIRO /            TRASEIRO            A10 1969 &gt; 1992 (D/T)            A20 1969 &gt; 1992 (D/T)            C10 1969 &gt; 1992 (D/T)</p>
	<p><b>CODIGO 4990.111.002 REF MB-1112</b>            BUCHA DO AMORTECEDOR SUSPENSÃO DIANTEIRO /            TRASEIRO            D20 4.0 1993 &gt; 1996 / 4.0 8V 1993 &gt; 1996</p>		<p><b>CODIGO 4990.114.005 REF MB-1145</b>            BUCHA DO AMORTECEDOR SUSPENSÃO TRASEIRO            S10 2.2 1995 &gt; 2001 / 2.4 1997 &gt; 2013 / 2.5 1995 &gt; 2000 / 2.8 1999 &gt; 2013 / 4.3 1995 &gt; 2002</p>
	<p><b>CODIGO 4990.102.011 REF MB-1210</b>            BUCHA DO EIXO DA SUSPENSÃO TRASEIRO            ASTRA 1.8 2006 &gt; 2006 / 2.0 2006 &gt; 2012            CORSA 1.0 2006 &gt; 2009 / 1.4 2007 &gt; 2012 / 1.8 2006 &gt; 2009            MERIVA 1.4 2009 &gt; 2012 / 1.8 2002 &gt; 2012</p>		<p><b>CODIGO 4990.120.001 REF MB-1201</b>            BUCHA DO EIXO SUSPENSÃO TRASEIRO            VECTRA 2.0 1996 &gt; 2011 / 2.2 1997 &gt; 2005 / 2.4 2006 &gt; 2011</p>
	<p><b>CODIGO 4990.118.001 REF MB-1181</b>            BUCHA DO EIXO SUSPENSÃO TRASEIRO            CORSA 1.0 2002 &gt; 2005 / 1.6 2002 &gt; 2005 / 1.8 2002 &gt; 2005</p>		<p><b>CODIGO 4990.113.006 REF MB-1136</b>            BUCHA DO EIXO SUSPENSÃO TRASEIRO            CELTA 1.0 2001 &gt; 2013 / 1.4 2003 &gt; 2007            CORSA 1.0 1994 &gt; 2001 / 1.4 1994 &gt; 1996 / 1.6 1994 &gt; 2001            TIGRA 1.6 1998 &gt; 1999</p>
	<p><b>CODIGO 4990.173.000 REF MB-173</b>            BUCHA DO EIXO SUSPENSÃO TRASEIRO            IPANEMA 1989 &gt; ... T            KADETT 1989 &gt; ... T            MONZA 1982 &gt; ... T</p>		<p><b>CODIGO 4990.119.001 REF MB-1191</b>            BUCHA DO SUPORTE DA BARRA TENSORA            AGILE 1.4 2010 &gt; 2012            CELTA 1.0 2001 &gt; 2013 / 1.4 2003 &gt; 2007            CLASSIC 1.0 2003 &gt; 2012 / 1.6 2004 &gt; 2007</p>
	<p><b>CODIGO 4990.111.000 REF MB-111</b>            BUCHA DO TENSOR SUSPENSÃO DIANTEIRO            CARAVAN 1980 &gt; 1992 (D)            OPALA 1980 &gt; 1992 (D)</p>		<p><b>CODIGO 4990.115.005 REF MB-1155</b>            BUCHA DO TERMINAL DO EIXO SUSPENSÃO TRASEIRO (C /            TRAVAS)            VECTRA 2.0 1996 &gt; 2011 / 2.2 1997 &gt; 2005 / 2.4 2006 &gt; 2011</p>

# BUCHAS



**CODIGO 4990.110.010 REF MB-110**  
 BUCHA INFERIOR DO AMORTECEDOR SUSPENSÃO TRASEIRA  
 CARAVAN 1974 > 1992 (T)  
 OPALA 1969 > 1992 (T)



**CODIGO 4990.110.00A REF MB-110 A**  
 BUCHA INFERIOR DO AMORTECEDOR SUSPENSÃO TRASEIRA  
 CARAVAN 1974 > 1992 (T)  
 OPALA 1969 > 1992 (T)



**CODIGO 4990.113.008 REF MB-1138**  
 BUCHA TRASEIRA DA BANDEJA INFERIOR SUSPENSÃO  
 DIANTEIRA  
 BLAZER 1996 > ... D  
 S10 1995 > ... D



**CODIGO 4990.117.009 REF MB-1179**  
 BUCHA TRASEIRA DA BANDEJA SUSPENSÃO DIANTEIRA  
 CORSA HATCH 2002 > 2012 DIANTEIRO  
 CORSA SEDAN 2002 > 2012 DIANTEIRO



**CODIGO 4990.122.005 REF MB-1225**  
 BUCHA TRASEIRA DA BANDEJA SUSPENSÃO DIANTEIRA  
 COBALT 2011 > ... DIANTEIRO  
 ONIX 2013 > ... DIANTEIRO  
 PRISMA 2013 > ... DIANTEIRO



**CODIGO 4990.115.002 REF MB-1152**  
 BUCHA TRASEIRA DA BANDEJA SUSPENSÃO DIANTEIRA  
 ASTRA 1999 > 2012 DIANTEIRO  
 VECTRA 1996 > 2012 DIANTEIRO  
 ZAFIRA 2001 > 2012 DIANTEIRO



**CODIGO 4990.119.021 REF MB-1192**  
 SUPORTE DA BARRA TENSORA (LD)  
 CELTA 1.0 2001 > 2013 / 1.4 2003 > 2007  
 CLASSIC 1.0 2003 > 2012 / 1.6 2004 > 2007  
 CORSA 1.0 1998 > 2009 / 1.4 2007 > 2012 / 1.6 1998 > 2005 / 1.8  
 2002 > 2009



**CODIGO 4990.119.004 REF MB-1194**  
 SUPORTE DA BARRA TENSORA (LD)  
 CORSA 1.0 1994 > 1997 / 1.4 1994 > 1996 / 1.6 1994 > 1997



**CODIGO 4990.119.003 REF MB-1193**  
 SUPORTE DA BARRA TENSORA (LE)  
 CELTA 1.0 2001 > 2013 / 1.4 2003 > 2007  
 CLASSIC 1.0 2003 > 2012 / 1.6 2004 > 2007  
 CORSA 1.0 1998 > 2009 / 1.4 2007 > 2012 / 1.6 1998 > 2005 / 1.8  
 2002 > 2009



**CODIGO 4990.119.005 REF MB-1195**  
 SUPORTE DA BARRA TENSORA (LE)  
 CORSA 1.0 1994 > 1997 / 1.4 1994 > 1996 / 1.6 1994 > 1997



**CODIGO 4990.122.03A REF MB-1223 A**  
 SUPORTE DO AMORTECEDOR SUSPENSÃO DIANTEIRA (C/  
 ROLAMENTO)  
 COBALT 2011 > ... DIANTEIRO  
 ONIX 2013 > ... DIANTEIRO  
 PRISMA 2013 > ... DIANTEIRO



**CODIGO 4990.125.005 REF MB-1255**  
 SUPORTE DO AMORTECEDOR SUSPENSÃO TRASEIRA LADO  
 DIREITO  
 COBALT 2011 > 2019  
 ONIX 2013 > 2019  
 PRISMA 2013 > 2019



**CODIGO 4990.125.006 REF MB-1256**  
 SUPORTE DO AMORTECEDOR SUSPENSÃO TRASEIRA LADO  
 ESQUERDO  
 COBALT 2011 > 2019  
 ONIX 2013 > 2019  
 PRISMA 2013 > 2019



**CODIGO 4990.126.002 REF MB-1262**  
 SUPORTE TRASEIRA CAMBIO (CENTRAL)  
 COBALT 2011 > 2019  
 ONIX 2013 > 2019  
 PRISMA 2013 > 2019



**CODIGO 4990.126.003 REF MB-1263**  
 SUPORTE TRASEIRA CAMBIO (TRANSMISSAO AUTOMATICA)  
 COBALT 2011 > 2019  
 ONIX 2013 > 2019  
 PRISMA 2013 > 2019



**CODIGO 4990.127.001 REF MB-1271**  
 SUPORTE TRASEIRA MOTOR  
 AGILE 2010 > 2014  
 CELTA 2009 > 2015  
 CORSA 2009 > 2012




**CODIGO 4960.904.053 REF BRA3038**  
 BRACO AUXILIAR DIREÇÃO  
 A10 1985 > ...  
 A20 1985 > ...  
 BONANZA 1985 > ...




**CODIGO 4960.904.052 REF BRA3520**  
 BRACO AUXILIAR  
 BLAZER 1995 > ...  
 S10 1995 > ...







**CODIGO 4960.904.055** ● **REF BRA3039**  
 BRAÇO AUXILIAR  
 A10 1992 > 1996  
 A20 1992 > 1996  
 BONANZA 1992 > 1996




**CODIGO 4960.904.057** ● **REF BRA6010**  
 BRAÇO AUXILIAR  
 A10 1967 > 1985  
 A14 1967 > 1985  
 A15 1967 > 1985




**CODIGO 4960.904.004** ● **REF BRP3036**  
 BRAÇO PITMAN  
 A10 1985 > ...  
 A20 1985 > ...  
 C10 1985 > ...



**CODIGO 4960.904.000** ● **REF BRP0461**  
 BRAÇO PITMAN  
 BLAZER 1996 > ...  
 S10 1996 > ...




**CODIGO 4960.904.058** ● **REF BRP6008**  
 BRAÇO PITMAN  
 A10 1967 > 1985  
 A14 1967 > 1985  
 A15 1967 > 1985



**CODIGO 499A.104.120** ● **REF 011.0642**  
 BUCHA BANDEJA SUSPENSÃO (D)  
 IPANEMA  
 KADETT



**CODIGO 499A.104.130** ● **REF 011.1366**  
 BUCHA TERMINAL EIXO (T)  
 VECTRA 1997 > ...



**CODIGO 499A.104.317** ● **REF 021.0555**  
 COXIM (D) MOTOR (LD)  
 IPANEMA  
 KADETT  
 MONZA




**CODIGO 9999.801.001** ● **REF G.1208**  
 COXIM AMORTECEDOR (D)  
 MONZA



**CODIGO 499A.104.203** ● **REF 021.0738**  
 COXIM AMORTECEDOR (D)  
 C  
 MONZA  
 ROLAMENTO




**CODIGO 9999.801.002** ● **REF G.1211**  
 COXIM SUPERIOR SUSPENSÃO (D) C / ROLAMENTO  
 IPANEMA  
 KADETT



**CODIGO 4000.104.029** **REF 114075**  
 KIT BARRA ESTABILIZADORA SUSPENSÃO DT  
 ASTRA



**CODIGO 4000.104.026** **REF 4080**  
 KIT BARRA ESTABILIZADORA SUSPENSÃO DT  
 CORSA ... > 2002 16MM



**CODIGO 4000.104.021** **REF 4011**  
 KIT BARRA ESTABILIZADORA SUSPENSÃO DT  
 KADETT  
 MONZA C/AR CONDICIONADO




**CODIGO 4000.105.019** **REF 2015**  
 KIT BARRA ESTABILIZADORA SUSPENSÃO DT  
 CORSA  
 MONTANA



**CODIGO 4000.104.024** **REF 4044**  
 KIT BARRA ESTABILIZADORA SUSPENSÃO DT  
 VECTRA 1997 > 2003



**CODIGO 4000.104.027** **REF 4082**  
 KIT BARRA ESTABILIZADORA SUSPENSÃO DT  
 ZAFIRA 2001 > ... 22MM



**CODIGO 4000.102.017** **REF 3082**  
 KIT BUCHA BARRA ESTABILIZADORA SUSPENSÃO DT  
 COBALT 21MM  
 ONIX  
 PRISMA 2013 > ...

# BUCHAS



**CODIGO 4960.124.100** ● **REF BRA2152**  
 SUPORTE DIANTEIRO LD  
 CELTA 1998 > ...  
 CORSA 1998 > ...  
 PRISMA 2007 > ...



**CODIGO 4960.124.102** ● **REF BRA2154**  
 SUPORTE DIANTEIRO LD  
 CORSA 1994 > ...



**CODIGO 4960.124.114** ● **REF BRA2156**  
 SUPORTE DIANTEIRO LD  
 AGILE 1.4 8V 2009 > ... LD



**CODIGO 4960.124.101** ● **REF BRA2153**  
 SUPORTE DIANTEIRO LE  
 CELTA 1998 > ...  
 CORSA 1998 > ...  
 PRISMA 2007 > ...




**CODIGO 4960.124.103** ● **REF BRA2155**  
 SUPORTE DIANTEIRO LE  
 CORSA 1994 > ...




**CODIGO 4960.124.115** ● **REF BRA2157**  
 SUPORTE DIANTEIRO LE  
 AGILE 1.4 8V 2009 > ... LE


# CITROËN



**CODIGO 4990.903.008** ● **REF MB-9038**  
 COXIM DIANTEIRO DO MOTOR LADO DIREITO  
 BERLINGO 1.8 / 2.0 1996 > ... DIANTEIRO  
 XANTIA 1993 > 2000 DIANTEIRO  
 XSARA 1.8 / 2.0 16V 1998 > 2004 DIANTEIRO




**CODIGO 4990.903.006** ● **REF MB-9036**  
 COXIM DIANTEIRO DO MOTOR LADO DIREITO  
 BERLINGO 1996 > ... DIANTEIRO  
 XSARA 1.4 / 1.6 1998 > 2004 DIANTEIRO  
 ZX 1991 > 1998 DIANTEIRO



**CODIGO 4990.903.007** ● **REF MB-9037**  
 COXIM DIANTEIRO DO MOTOR LADO DIREITO (HIDRÁULICO)  
 BERLINGO 1996 > ... DIANTEIRO  
 XSARA 1.4 / 1.6 1998 > 2004 DIANTEIRO  
 ZX 1991 > 1998 DIANTEIRO




**CODIGO 4990.910.000** ● **REF MB-9100**  
 COXIM DIANTEIRO DO MOTOR LADO ESQUERDO  
 XANTIA 1.6 1993 > 2000 DIANTEIRO  
 ZX 1.0 1991 > 1998 DIANTEIRO




**CODIGO 4990.923.007** ● **REF MB-9237**  
 COXIM DO AMORTECEDOR SUSPENSÃO DIANTEIRA  
 C3 2002 > ... (D)




**CODIGO 4990.919.006** ● **REF MB-9196**  
 COXIM DO AMORTECEDOR SUSPENSÃO DIANTEIRA  
 C4 2004 > ... DIANTEIRO




**CODIGO 4990.927.003** ● **REF MB-9273**  
 COXIM DO AMORTECEDOR SUSPENSÃO DIANTEIRA (LADO DIREITO)  
 JUMPER 2002 > ... (D)




**CODIGO 4990.927.004** ● **REF MB9274**  
 COXIM DO AMORTECEDOR SUSPENSÃO DIANTEIRA (LADO ESQUERDO)  
 JUMPER 2002 > ... (D)



**CODIGO 4990.924.000** ● **REF MB-9240**  
 COXIM DO AMORTECEDOR SUSPENSÃO DIANTEIRO  
 BERLINGO 1996 > ... (D)  
 XSARA 1998 > 2012 (D)



**CODIGO 4990.919.06A** **REF MB-9196 A**  
 COXIM DO AMORTECEDOR SUSPENSÃO DIANTEIRO (COM ROLAMENTO)  
 C4 2004 > ... (D)



**CODIGO 4990.923.07A** **REF MB-9237 A**  
 COXIM DO AMORTECEDOR SUSPENSÃO DIANTEIRO (COM ROLAMENTO)  
 C3 2002 > ... (D)



**CODIGO 4990.927.03A** **REF MB-9273 A**  
 COXIM DO AMORTECEDOR SUSPENSÃO DIANTEIRO (LD COM ROLAMENTO)  
 JUMPER 2.3 2010 > 2012 / 2.8 8V 2007 > 2010

<p><b>CODIGO 4990.927.005</b> ● <b>REF MB-9275</b>            COXIM DO MOTOR (HIDRÁULICO)            C3 2003 &gt; 2012 / 1.4 16V 2011 &gt; 2011 / 1.4 8V 2011 &gt; 2011</p>	<p><b>CODIGO 4990.927.006</b> ● <b>REF MB-9276</b>            COXIM DO MOTOR (HIDRÁULICO)            C3 2003 &gt; 2012 / 1.6 16V 2008 &gt; 2013            C3 PICASSO 1.6 16V 2012 &gt; 2012</p>
<p><b>CODIGO 4990.905.003</b> ● <b>REF MB-9053</b>            COXIM DO MOTOR (LADO ESQUERDO MAIOR)            BERLINGO 1998 &gt; 2007 / 1.8 2000 &gt; 2000            XANTIA 1994 &gt; 2001            XSARA 1999 &gt; 2009 / 2.0 16V 2000 &gt; 2009</p>	<p><b>CODIGO 4990.909.005</b> ● <b>REF MB-9095</b>            COXIM DO MOTOR (LADO ESQUERDO MENOR)            BERLINGO 1998 &gt; 2007 / 1.8 2000 &gt; 2000            XSARA 1999 &gt; 2009 / 2.0 16V 2000 &gt; 2009            ZX 1992 &gt; 1998</p>
<p><b>CODIGO 4990.918.003</b> ● <b>REF MB 9183</b>            COXIM HIDRAULICO MOTOR LADO DIREITO            BERLINGO 1.6 16V 2000 &gt; ... D            XSARA 1.6 16V 2000 &gt; 2005 D</p>	<p><b>CODIGO 4990.920.009</b> ● <b>REF MB-9209</b>            COXIM TRASEIRO DO CÂMBIO LADO DIREITO            JUMPER 1994 &gt; 2006 TRASEIRO</p>
<p><b>CODIGO 4990.921.001</b> ● <b>REF MB-9211</b>            COXIM TRASEIRO DO MOTOR (LADO ESQUERDO)            JUMPER 2.5 8V 1998 &gt; 1998 / 2.8 2000 &gt; 2005 / 2.8 8V 2006 &gt; 2006</p>	<p><b>CODIGO 4990.905.008</b> ● <b>REF MB-9058</b>            BUCHA CENTRAL DA BANDEJA SUSPENSÃO DIANTEIRA            JUMPER 2.5 8V 1998 &gt; 1998 / 2.8 2000 &gt; 2001</p>
<p><b>CODIGO 4990.921.002</b> ● <b>REF MB-9212</b>            BUCHA CENTRAL DA BANDEJA SUSPENSÃO DIANTEIRA            C4 2004 &gt; ... (D)</p>	<p><b>CODIGO 4990.903.009</b> ● <b>REF MB-9039</b>            BUCHA CENTRAL DA BANDEJA SUSPENSÃO DIANTEIRA            BERLINGO 1996 &gt; ... D            XSARA 1998 &gt; ... D            ZX 1991 &gt; ... D</p>
<p><b>CODIGO 4990.906.000</b> ● <b>REF MB-9060</b>            BUCHA DA BANDEJA SUSPENSÃO DIANTEIRA            JUMPER 1994 &gt; 2001 DIANTEIRO</p>	<p><b>CODIGO 4990.927.001</b> ● <b>REF MB-9271</b>            BUCHA DIANTEIRA DA BANDEJA SUSPENSÃO DIANTEIRA            C3 2003 &gt; 2012 / 1.4 16V 2011 &gt; 2011 / 1.4 8V 2011 &gt; 2011 / 1.5 8V 2013 &gt; 2013 / 1.6 16V 2008 &gt; 2013            C3 PICASSO 1.6 16V 2012 &gt; 2012</p>
<p><b>CODIGO 4990.442.001</b> ● <b>REF MB-4421</b>            BUCHA DIANTEIRA DO FEIXE DE MOLAS SUSPENSÃO TRASEIRA            JUMPER 1994 &gt; ... TRASEIRO</p>	<p><b>CODIGO 4990.925.009</b> ● <b>REF MB-9259</b>            BUCHA DO EIXO SUSPENSÃO TRASEIRO            C4 2006 &gt; 2011 / 1.6 16V 2005 &gt; 2012 / 2.0 16V 2005 &gt; 2013</p>
<p><b>CODIGO 4990.909.000</b> ● <b>REF MB-9090</b>            BUCHA DO SUPORTE DO MOTOR            BERLINGO 1998 &gt; 2007 / 1.8 2000 &gt; 2000            XSARA 1999 &gt; 2009 / 2.0 16V 2000 &gt; 2009            XSARA PICASSO 2002 &gt; 2012 / 2.0 16V 2002 &gt; 2006</p>	<p><b>CODIGO 4990.909.001</b> ● <b>REF MB-9091</b>            BUCHA DO SUPORTE DO MOTOR LADO DIREITO            BERLINGO 1996 &gt; ... TRASEIRO            XANTIA 1993 &gt; 2000 TRASEIRO            XSARA 1998 &gt; 2004 TRASEIRO</p>
<p><b>CODIGO 4990.924.01R</b> ● <b>REF MB-9241 R</b>            BUCHA REFIL TRASEIRA DA BANDEJA SUSPENSÃO DIANTEIRA (Ø18 X Ø44 X 41 MM)            BERLINGO 1996 &gt; ... (D)            XSARA 1998 &gt; 2012 (D)</p>	<p><b>CODIGO 4990.924.001</b> ● <b>REF MB-9241</b>            BUCHA TRASEIRA DA BANDEJA SUSPENSÃO DIANTEIRA            BERLINGO 1998 &gt; 2007 / 1.8 2000 &gt; 2000            XSARA 2002 &gt; 2009 / 2.0 16V 2002 &gt; 2009            XSARA PICASSO 2002 &gt; 2012 / 2.0 16V 2002 &gt; 2006</p>


# BUCHAS




**CODIGO 4990.927.002 REF MB-9272**  
 BUCHA TRASEIRA DA BANDEJA SUSPENSÃO DIANTEIRA  
 C3 2003 > 2012 / 1.4 16V 2011 > 2011 / 1.4 8V 2011 > 2011 / 1.5  
 8V 2013 > 2013 / 1.6 16V 2008 > 2013  
 C3 PICASSO 1.6 16V 2012 > 2012




**CODIGO 4990.919.007 REF MB-9197**  
 BUCHA TRASEIRA DA BANDEJA SUSPENSÃO DIANTEIRA  
 C3 2002 > ... D




**CODIGO 4990.917.004 REF MB-9174**  
 BUCHA TRASEIRA DA BANDEJA SUSPENSÃO DIANTEIRA  
 C4 2004 > ... DIANTEIRO



**CODIGO 4990.442.002 REF MB-4422**  
 BUCHA TRASEIRA DO FEIXE DE MOLAS SUSPENSÃO TRASEIRA  
 JUMPER 1994 > ... TRASEIRO




**CODIGO 4990.903.08H REF MB-9038 H**  
 SUPORTE DIANTEIRO MOTOR LADO DIREITO (DIREÇÃO  
 HIDRAULICA)  
 BERLINGO 1.8 / 2.0 1996 > ... DIANTEIRO  
 XANTIA 1993 > 2000 DIANTEIRO  
 XSARA 1.8 / 2.0 16V 1998 > 2004 DIANTEIRO



**CODIGO 4990.927.04A REF MB-9274 A**  
 SUPORTE DO AMORTECEDOR SUSPENSÃO DIANTEIRA LADO  
 ESQUERDO  
 JUMPER 2002 > ... DIANTEIRO




**CODIGO 4000.105.028 REF 2710**  
 KIT BARRA ESTABILIZADORA SUSPENSÃO DT  
 C4  
 PG 30722MM




**CODIGO 4000.103.002 REF 145223**  
 KIT BUCHA BARRA ESTABILIZADORA SUSPENSÃO DT  
 C3


# FIAT




**CODIGO 4990.489.000 REF MB-489**  
 APOIO DA MOLDA DA SUSPENSÃO DIANTEIRO  
 STILO 2002 > 2010 (D)



**CODIGO 4990.484.000 REF MB-484**  
 COXIM DE APOIO DA MOLDA TRASEIRO  
 147 1976 > 1986 (T)  
 ELBA 1986 > 1996 (T)  
 FIORINO 1976 > 1993 (T)



**CODIGO 4990.924.003 REF MB-9243**  
 COXIM DIANTEIRO DO MOTOR  
 DOBLO 1.3 2002 > ... (D)



**CODIGO 4990.463.000 REF MB-463**  
 COXIM DIANTEIRO DO MOTOR (LADO DIREITO)  
 PALIO 1996 > ... (D)  
 SIENA 1998 > ... (D)  
 STRADA 1999 > ... (D)



**CODIGO 4990.444.010 REF MB-4440**  
 COXIM DIANTEIRO DO MOTOR LADO DIREITO  
 PALIO 2012 > ... DIANTEIRO  
 SIENA 2012 > ... DIANTEIRO  
 UNO 2010 > ... DIANTEIRO



**CODIGO 4990.444.001 REF MB-4441**  
 COXIM DIANTEIRO DO MOTOR LADO DIREITO  
 PUNTO 1.4 8V 2008 > ... DIANTEIRO



**CODIGO 4990.444.007 REF MB-4447**  
 COXIM DIANTEIRO DO MOTOR LADO DIREITO (MOTOR E TORQ)  
 LINEA 1.8 16V 2011 > ... DIANTEIRO  
 PUNTO 1.6 / 1.8 16V 2011 > ... DIANTEIRO





















**CODIGO 4990.442.006 REF MB-4426**  
 COXIM DIANTEIRO DO MOTOR LADO DIREITO (SUPERIOR)  
 PALIO 2012 > ... DIANTEIRO  
 UNO 2010 > ... DIANTEIRO



**CODIGO 4990.444.003 REF MB-4443**  
 COXIM DIANTEIRO DO MOTOR LADO ESQUERDO  
 PUNTO 1.4 / 1.8 8V 2008 > ... DIANTEIRO



**CODIGO 4990.444.006 REF MB-4446**  
 COXIM DIANTEIRO DO MOTOR LADO ESQUERDO (MOTOR E  
 TORQ)  
 LINEA 1.8 16V 2011 > ... DIANTEIRO  
 PUNTO 1.8 16V 2011 > ... DIANTEIRO

 <p><b>CODIGO 4990.433.000</b> ● <b>REF MB-433</b>            COXIM DIANTEIRO MOTOR(LD)            ELBA 1986 &gt; ... D            PRÊMIO 1985 &gt; ... D            UNO 1984 &gt; ... D</p>	 <p><b>CODIGO 4990.490.000</b> ● <b>REF MB-490</b>            COXIM DO AMORTECEDOR SUSPENSÃO DIANTEIRA            STILO 2002 &gt; 2010 DIAANTEIRO</p>
 <p><b>CODIGO 4990.441.005</b> ● <b>REF MB-4415</b>            COXIM DO AMORTECEDOR SUSPENSÃO DIANTEIRA            PALIO 2012 &gt; ... DIAANTEIRO            SIENA 2012 &gt; ... DIAANTEIRO            UNO 2010 &gt; ... DIAANTEIRO</p>	 <p><b>CODIGO 4990.441.001</b> ● <b>REF MB-4411</b>            COXIM DO AMORTECEDOR SUSPENSÃO DIANTEIRA (LADO DIREITO COM ROLAMENTO)            LINEA 2008 &gt; ... DIAANTEIRO            PUNTO 2008 &gt; ... DIAANTEIRO</p>
 <p><b>CODIGO 4990.927.003</b> ● <b>REF MB-9273</b>            COXIM DO AMORTECEDOR SUSPENSÃO DIANTEIRA (LADO DIREITO)            DUCATO 2002 &gt; ... (D)</p>	 <p><b>CODIGO 4990.441.002</b> ● <b>REF MB-4412</b>            COXIM DO AMORTECEDOR SUSPENSÃO DIANTEIRA (LADO ESQUERDO COM ROLAMENTO)            LINEA 2008 &gt; ... DIAANTEIRO            PUNTO 2008 &gt; ... DIAANTEIRO</p>
 <p><b>CODIGO 4990.927.004</b> ● <b>REF MB9274</b>            COXIM DO AMORTECEDOR SUSPENSÃO DIANTEIRA (LADO ESQUERDO)            DUCATO 2002 &gt; ... (D)</p>	 <p><b>CODIGO 4990.435.000</b> <b>REF MB-435</b>            COXIM DO AMORTECEDOR SUSPENSÃO DIANTEIRO            ELBA 1986 &gt; 1996 (D)            PRÊMIO 1985 &gt; 1994 (D)            UNO 1984 &gt; 1996 (D)</p>
 <p><b>CODIGO 4990.927.03A</b> <b>REF MB-9273 A</b>            COXIM DO AMORTECEDOR SUSPENSÃO DIANTEIRO (LD COM ROLAMENTO)            DUCATO 2.3 2010 &gt; 2013 / 2.8 2007 &gt; 2009</p>	 <p><b>CODIGO 4990.462.000</b> <b>REF MB-462</b>            COXIM DO AMORTECEDOR SUSPENSÃO DIANTEIRO (LD) - COM DIREÇÃO HIDRÁULICA (LE)            DOBLO 2002 &gt; ... (D)            IDEA 2006 &gt; ... (D)            PALIO 1996 &gt; 2011 (D)</p>
 <p><b>CODIGO 4990.461.000</b> <b>REF MB-461</b>            COXIM DO AMORTECEDOR SUSPENSÃO DIANTEIRO (LE) - COM DIREÇÃO HIDRÁULICA (LD)            DOBLO 2002 &gt; ... (D)            IDEA 2006 &gt; ... (D)            PALIO 1996 &gt; 2011 (D)</p>	 <p><b>CODIGO 4990.441.010</b> ● <b>REF MB-4410</b>            COXIM DO AMORTECEDOR SUSPENSÃO TRASEIRA            IDEA 2006 &gt; ... TRASEIRO            LINEA 2008 &gt; ... TRASEIRO            PUNTO 2008 &gt; ... TRASEIRO</p>
 <p><b>CODIGO 4990.475.000</b> <b>REF MB-475</b>            COXIM DO AMORTECEDOR SUSPENSÃO TRASEIRO            PALIO 1996 &gt; 2000 (T)            SIENA 1998 &gt; ... (T)</p>	 <p><b>CODIGO 4990.473.000</b> <b>REF MB-473</b>            COXIM DO AMORTECEDOR SUSPENSÃO TRASEIRO            ELBA 1986 &gt; 1988 (T)            PRÊMIO 1985 &gt; 1988 (T)            UNO 1984 &gt; 1988 (T)</p>
 <p><b>CODIGO 4990.422.000</b> <b>REF MB-422</b>            COXIM DO AMORTECEDOR SUSPENSÃO TRASEIRO            ELBA 1989 &gt; 1996 (T)            FIORINO 1988 &gt; 1993 (T)            MILLE 1991 &gt; 2011 (T)</p>	 <p><b>CODIGO 4990.444.004</b> ● <b>REF MB-4444</b>            COXIM DO CÂMBIO INFERIOR TRASEIRO            PUNTO 1.4 8V 2008 &gt; ... TRASEIRO</p>
 <p><b>CODIGO 4990.444.005</b> ● <b>REF MB-4445</b>            COXIM DO CÂMBIO INFERIOR TRASEIRO            PUNTO 1.8 8V 2008 &gt; ... TRASEIRO</p>	 <p><b>CODIGO 4990.487.000</b> ● <b>REF MB-487</b>            COXIM DO CÂMBIO LADO ESQUERDO            PALIO FIRE 1.0 1999 &gt; 2003 (T)            PALIO WEEKEND FIRE 1.3 1999 &gt; 2003 (T)            SIENA FIRE 1.3 2003 &gt; ... (T)</p>

# BUCHAS



**CODIGO 4990.457.000 REF MB-457**  
 COXIM DO CÂMBIO NO QUADRO DO MOTOR  
 PALIO 1.0 1996 > 1999 / 1.5 1996 > 1999 / 1.6 1996 > 1999 / 1.6 8V 1999 > 1999  
 SIENA 1.0 1998 > 1999 / 1.6 1998 > 1999



**CODIGO 4990.485.000 REF MB-485**  
 COXIM DO MOTOR (LADO CÂMBIO)  
 PALIO 2003 > ... (D)  
 SIENA 2003 > ... (D)  
 STRADA 2003 > ... (D)



**CODIGO 4990.456.000 REF MB-456**  
 COXIM DO MOTOR (LADO CÂMBIO)  
 PALIO 1996 > ... (D)  
 SIENA 1998 > ... (D)  
 STRADA 1999 > ... (D)



**CODIGO 4990.472.000 REF MB-472**  
 COXIM DO MOTOR (LADO CÂMBIO)  
 ELBA 1986 > 1990 (T)  
 FIORINO 1988 > 1991 (T)  
 PRÊMIO 1985 > 1991 (T)



**CODIGO 4990.482.000 REF MB-482**  
 COXIM DO MOTOR (LADO DIREITO)  
 FIORINO 2003 > ... (D)  
 PALIO 2001 > ... (D)  
 SIENA 2003 > ... (D)



**CODIGO 4990.434.000 REF MB-434**  
 COXIM DO MOTOR (LADOS DIREITO / ESQUERDO)  
 ELBA 1986 > 1996 (D)  
 FIORINO 1.5 1988 > ... (D)  
 PRÊMIO 1985 > 1995 (D)



**CODIGO 4990.458.000 REF MB-458**  
 COXIM DO MOTOR (LADOS DIREITO / ESQUERDO)  
 FIORINO 1.0 1994 > 1996 (D)  
 UNO 1991 > 2003 / 1.6 1991 > 1994 (D)



**CODIGO 4990.426.000 REF MB-426**  
 COXIM DO MOTOR DIFERENCIAL (LADO CÂMBIO)  
 ELBA 1991 > 1996 (T)  
 FIORINO 1992 > ... (T)  
 MILLE 1991 > ... (T)



**CODIGO 4990.920.009 REF MB-9209**  
 COXIM TRASEIRO DO CÂMBIO LADO DIREITO  
 DUCATO 1994 > ... TRASEIRO



**CODIGO 4990.457.00A REF MB-457 A**  
 COXIM TRASEIRO DO MOTOR (DIFERENCIAL)  
 PALIO 1996 > 2003 (T)  
 SIENA 1996 > 2003 (T)  
 STRADA 1996 > 2003 (T)



**CODIGO 4990.486.000 REF MB-486**  
 COXIM TRASEIRO DO MOTOR (LADO DIFERENCIAL)  
 PALIO 1.0 2003 > ... (T)  
 SIENA 1.0 2003 > ... (T)  
 STRADA 1.0 2003 > ... (T)



**CODIGO 4990.921.001 REF MB-9211**  
 COXIM TRASEIRO DO MOTOR (LADO ESQUERDO)  
 DUCATO 2.3 2010 > 2013 / 2.5 10 1997 > 1998 / 2.5 8V 1997 > 1998 / 2.8 1998 > 2009 / 2.8 8V 1998 > 2001



**CODIGO 4990.924.004 REF MB-9244**  
 COXIM TRASEIRO DO MOTOR LADO ESQUERDO  
 DOBLO 1.3 2002 > ... TRASEIRO



**CODIGO 4990.443.05A REF MB-4435 A**  
 REFIL SUPORTE DO MOTOR  
 PALIO 2012 > ... TRASEIRO  
 SIENA 2012 > ... TRASEIRO



**CODIGO 4990.905.008 REF MB-9058**  
 BUCHA CENTRAL DA BANDEJA SUSPENSÃO DIANTEIRA  
 DUCATO 2.3 2010 > 2013 / 2.5 10 1997 > 1998 / 2.5 8V 1997 > 1998 / 2.8 1998 > 2009 / 2.8 8V 1998 > 2001




**CODIGO 4990.906.000 REF MB-9060**  
 BUCHA DA BANDEJA SUSPENSÃO DIANTEIRA  
 DUCATO 1994 > ... DIANTEIRO




**CODIGO 4990.412.000 REF MB-412**  
 BUCHA DA BANDEJA SUSPENSÃO TRASEIRA  
 147 1976 > 1982 (T)  
 FIORINO 1976 > 1982 (T)



**CODIGO 4990.444.000 REF MB-444**  
 BUCHA DA BANDEJA SUSPENSÃO TRASEIRA  
 ELBA 1989 > 1996 (D)  
 PRÊMIO 1995 > 1996 (D)  
 UNO 1994 > 1996 / 1.6 1995 > 1996 (T)




**CODIGO 4990.413.000 REF MB-413**  
 BUCHA DA BANDEJA SUSPENSÃO TRASEIRA  
 147 1983 > 1986 (T)  
 FIORINO 1983 > 1988 (T)  
 PRÊMIO 1985 > 1987 (T)




**CODIGO 4990.454.000 REF MB-454**  
 BUCHA DA BARRA ESTABILIZADORA SUSPENSÃO DIANTEIRO  
 PALIO 1996 > ... (D)  
 SIENA 1998 > ... (D)  
 TEMPRA 1992 > 1999 (D)



**CODIGO 4990.416.000 REF MB-416**  
 BUCHA DA BARRA ESTABILIZADORA SUSPENSÃO DIANTEIRO  
 ELBA 1986 > 1994 (D)  
 FIORINO 1988 > ... (D)  
 PRÊMIO 1985 > 1994 (D)




**CODIGO 4990.483.000 REF MB-483**  
 BUCHA DA PONTA DA BARRA ESTABILIZADORA SUSPENSÃO DIANTEIRO  
 DOBLO 2002 > ... (D)  
 PALIO 2001 > ... (D)  
 SIENA 2002 > ... (D)




**CODIGO 4990.483.00K REF MB-483 K**  
 BUCHA DA PONTA DA BARRA ESTABILIZADORA SUSPENSÃO DIANTEIRO (COM ABRAÇADEIRA)  
 DOBLO 2002 > ... (D)  
 PALIO 2001 > ... (D)  
 SIENA 2002 > ... (D)




**CODIGO 4990.460.00A REF MB-460 A**  
 BUCHA DIANTEIRA DA BANDEJA SUSPENSÃO DIANTEIRA  
 DOBLO 2005 > ... (D)  
 IDEA 2006 > ... (D)  
 PALIO 2012 > ... (D)




**CODIGO 4990.460.000 REF MB-460**  
 BUCHA DIANTEIRA DA BANDEJA SUSPENSÃO DIANTEIRA  
 DOBLO 2002 > 2004 (D)  
 PALIO 1996 > 2011 (D)  
 SIENA 1998 > 2011 (D)




**CODIGO 4990.441.003 REF MB-4413**  
 BUCHA DIANTEIRA DO FEIXE DE MOLAS DA SUSPENSÃO TRASEIRA  
 FIORINO 1.0 8V 1995 > 2002 / 1.3 2003 > 2013 / 1.3 8V 1995 > 2007 / 1.5 1995 > 2009 / 1.5 8V 1995 > 1995 / 1.6 1995 > 1997  
 STRADA 1.3 2000 > 2005 / 1.4 2000 > 2012 / 1.5 2000 > 2006 / 1.6 2000 > 2003 / 1.8 2002 > 2013 / 1.8 16V 2011 > 2011




**CODIGO 4990.442.001 REF MB-4421**  
 BUCHA DIANTEIRA DO FEIXE DE MOLAS SUSPENSÃO TRASEIRA  
 DUCATO 1994 > ... TRASEIRO




**CODIGO 4990.495.000 REF MB-495**  
 BUCHA DIANTEIRO DO BRAÇO SUSPENSÃO TRASEIRO  
 BRAVA 1999 > 2003 (T)  
 MAREA 1998 > 2008 (T)  
 PALIO 1997 > ... (T)




**CODIGO 4990.443.000 REF MB-443**  
 BUCHA DO BRAÇO OSCILANTE SUSPENSÃO DIANTEIRO  
 ELBA 1991 > 1996 (D)  
 FIORINO 1991 > ... (D)  
 UNO 1991 > ... (D)




**CODIGO 4990.414.000 REF MB-414**  
 BUCHA DO BRAÇO OSCILANTE SUSPENSÃO DIANTEIRO (Ø 10 MM)  
 ELBA 1986 > 1990 (D)  
 FIORINO 1988 > 1990 (D)  
 PRÊMIO 1985 > 1990 (D)




**CODIGO 4990.491.000 REF MB-491**  
 BUCHA DO EIXO SUSPENSÃO TRASEIRO  
 IDEA 2006 > ... (T)  
 LINEA 2008 > ... (T)  
 PALIO 2012 > ... (T)



**CODIGO 4990.497.000 REF MB-497**  
 BUCHA DO TIRANTE DO MOTOR (REFIL)  
 IDEA 1.4 2006 > ... (T)



**CODIGO 4990.494.000 REF MB-494**  
 BUCHA DO TIRANTE DO MOTOR (REFIL)  
 DOBLO 2002 > ... (T)  
 IDEA 2006 > ... (T)



**CODIGO 4990.441.004 REF MB-4414**  
 BUCHA TRAS FEIXE DE MOLA SUSP TRAS FIORINO 94... STRADA 99  
 FIORINO 1.0 8V 1995 > 2002 / 1.3 2003 > 2013 / 1.3 8V 1995 > 2007 / 1.5 1995 > 2009 / 1.5 8V 1995 > 1995 / 1.6 1995 > 1997  
 STRADA 1.3 2000 > 2005 / 1.4 2000 > 2012 / 1.5 2000 > 2006 / 1.6 2000 > 2003 / 1.8 2002 > 2013 / 1.8 16V 2011 > 2011




**CODIGO 4990.477.000 REF MB-477**  
 BUCHA TRASEIRA DA BANDEJA SUSPENSÃO DIANTEIRA  
 STILO 2002 > 2010 (D)



**CODIGO 4990.466.000 REF MB-466**  
 BUCHA TRASEIRA DA BANDEJA SUSPENSÃO DIANTEIRA (LADO DIREITO C / BARRA ESTABILIZADORA)  
 PALIO 1996 > 2000 (D)  
 SIENA 1998 > 2000 (D)

# BUCHAS


**CODIGO 4990.481.00A REF MB-481 A**  
 BUCHA TRASEIRA DA BANDEJA SUSPENSÃO DIANTEIRA  
 (LADO DIREITO C / BARRA ESTABILIZADORA)  
 IDEA 2006 > ... (D)  
 PALIO 2005 > ... (D)  
 SIENA 2005 > ... (D)




**CODIGO 4990.481.000 REF MB-481**  
 BUCHA TRASEIRA DA BANDEJA SUSPENSÃO DIANTEIRA  
 (LADO DIREITO C / BARRA ESTABILIZADORA)  
 DOBLO 2002 > ... (D)  
 PALIO 2001 > 2004 (D)  
 SIENA 2001 > 2004 (D)




**CODIGO 4990.465.000 REF MB-465**  
 BUCHA TRASEIRA DA BANDEJA SUSPENSÃO DIANTEIRA  
 (LADO DIREITO S / BARRA ESTABILIZADORA)  
 PALIO 1996 > 2000 (D)  
 SIENA 1998 > 2000 (D)




**CODIGO 4990.479.000 REF MB-479**  
 BUCHA TRASEIRA DA BANDEJA SUSPENSÃO DIANTEIRA  
 (LADO DIREITO S / BARRA ESTABILIZADORA)  
 PALIO 2001 > 2005 (D)  
 SIENA 2001 > 2005 (D)




**CODIGO 4990.467.000 REF MB-467**  
 BUCHA TRASEIRA DA BANDEJA SUSPENSÃO DIANTEIRA  
 (LADO ESQUERDO C / BARRA ESTABILIZADORA)  
 PALIO 1996 > 2000 (D)  
 SIENA 1998 > 2000 (D)




**CODIGO 4990.480.00A REF MB-480 A**  
 BUCHA TRASEIRA DA BANDEJA SUSPENSÃO DIANTEIRA  
 (LADO ESQUERDO C / BARRA ESTABILIZADORA)  
 IDEA 2006 > ... (D)  
 PALIO 2005 > ... (D)  
 SIENA 2005 > ... (D)




**CODIGO 4990.480.000 REF MB-480**  
 BUCHA TRASEIRA DA BANDEJA SUSPENSÃO DIANTEIRA  
 (LADO ESQUERDO C / BARRA ESTABILIZADORA)  
 DOBLO 2002 > ... (D)  
 PALIO 2001 > 2004 (D)  
 SIENA 2001 > 2004 (D)



**CODIGO 4990.464.000 REF MB-464**  
 BUCHA TRASEIRA DA BANDEJA SUSPENSÃO DIANTEIRA  
 (LADO ESQUERDO S / BARRA ESTABILIZADORA)  
 PALIO 1996 > 2000 (D)  
 SIENA 1998 > 2000 (D)




**CODIGO 4990.478.000 REF MB-478**  
 BUCHA TRASEIRA DA BANDEJA SUSPENSÃO DIANTEIRA  
 (LADO ESQUERDO S / BARRA ESTABILIZADORA)  
 PALIO 2001 > 2005 (D)  
 SIENA 2001 > 2005 (D)



**CODIGO 4990.496.000 REF MB-496**  
 BUCHA TRASEIRA DO BRAÇO SUSPENSÃO TRASEIRA  
 BRAVA 1999 > 2003 TRASEIRO  
 MAREA 1998 > 2008 TRASEIRO  
 PALIO WEEKEND 1997 > ... TRASEIRO



**CODIGO 4990.442.002 REF MB-4422**  
 BUCHA TRASEIRA DO FEIXE DE MOLA SUSPENSÃO TRASEIRA  
 DUCATO 1994 > ... TRASEIRO



**CODIGO 4990.444.008 REF MB-4448**  
 SUPORTE DIANTEIRA MOTOR LADO DIREITO  
 PALIO 1.8 8V 2003 > 2011  
 SIENA 1.8 8V 2003 > 2011  
 STRADA 1.8 2003 > 2011



**CODIGO 4990.490.00A REF MB-490 A**  
 SUPORTE DO AMORTECEDOR SUSPENSÃO DIANTEIRA (C/  
 ROLAMENTO)  
 STILO 2002 > 2010 DIANTEIRO




**CODIGO 4990.441.05A REF MB-4415 A**  
 SUPORTE DO AMORTECEDOR SUSPENSÃO DIANTEIRA (C/  
 ROLAMENTO)  
 PALIO 2012 > ... DIANTEIRO  
 SIENA 2012 > ... DIANTEIRO  
 UNO 2010 > ... DIANTEIRO




**CODIGO 4990.440.02D REF MB-4402 D**  
 SUPORTE DO AMORTECEDOR SUSPENSÃO DIANTEIRA LADO  
 DIREITO  
 LINEA 2008 > ... DIANTEIRO  
 PUNTO 2008 > ... DIANTEIRO



**CODIGO 4990.927.04A REF MB-9274 A**  
 SUPORTE DO AMORTECEDOR SUSPENSÃO DIANTEIRA LADO  
 ESQUERDO  
 DUCATO 2002 > ... DIANTEIRO




**CODIGO 4990.440.02E REF MB-4402 E**  
 SUPORTE DO AMORTECEDOR SUSPENSÃO DIANTEIRA LADO  
 ESQUERDO  
 LINEA 2008 > ... DIANTEIRO  
 PUNTO 2008 > ... DIANTEIRO




**CODIGO 4990.445.006 REF MB-4456**  
 SUPORTE DO AMORTECEDOR SUSPENSÃO TRASEIRA  
 TORO 2016 > 2019









**CODIGO 4990.443.005** ● **REF MB-4435**  
 SUPORTE DO TIRANTE DO MOTOR  
 PALIO 2012 > ... TRASEIRO  
 SIENA 2012 > ... TRASEIRO




**CODIGO 4990.474.000** ● **REF MB-474**  
 SUPORTE INFERIOR CENTRAL DO FEIXE DE MOLAS  
 SUSPENSÃO TRASEIRO  
 147 1976 > 1986 (T)  
 ELBA 1986 > 1988 (T)  
 FIORINO 1976 > 1993 (T)



**CODIGO 4000.105.024** ● **REF 2075**  
 KIT BARRA ESTABILIZADORA SUSPENSÃO DT  
 PALIO UNO 2011 > ...




**CODIGO 4000.103.024** ● **REF 5015**  
 KIT BARRA ESTABILIZADORA SUSPENSÃO DT  
 PALIO UNO 2012 > ...  
 UNO 2011 > ...




**CODIGO 4000.103.025** ● **REF 5026**  
 KIT BARRA ESTABILIZADORA SUSPENSÃO DT  
 PALIO SIENA WEEKEND


## FORD




**CODIGO 4990.224.002** ● **REF MB-2242**  
 COXIM DIANTEIRO DO MOTOR (LADO DIREITO COM SUPORTE)  
 FIESTA 1.0 2002 > 2012 / 1.0 8V 2011 > 2013 / 1.6 2002 > 2013 /  
 1.6 16V 2011 > 2013 / 1.6 8V 2011 > 2013




**CODIGO 4990.247.000** ● **REF MB-247**  
 COXIM DIANTEIRO DO MOTOR (LADO DIREITO)  
 ESCORT 1.0 1993 > 1996 / 1.8 1990 > 1992 (D)  
 VERONA 1.8 1989 > 1992 (D)




**CODIGO 4990.225.002** ● **REF MB-2252**  
 COXIM DIANTEIRO DO MOTOR (LADO DIREITO)  
 KA 1999 > 2007 (D)




**CODIGO 4990.333.000** ● **REF MB-333**  
 COXIM DIANTEIRO DO MOTOR (LADOS DIREITO / ESQUERDO)  
 ESCORT 1992 > 1996 (D)  
 ROYALE 1992 > 1996 (D)  
 VERONA 1993 > 1996 (D)



**CODIGO 4990.224.001** ● **REF MB-2241**  
 COXIM DIANTEIRO DO MOTOR LADO DIREITO  
 ECOSPORT 1.0 / 1.6 2003 > ... DIANTEIRO  
 FIESTA 1.6 2002 > ... DIANTEIRO  
 FOCUS 1.6 2003 > 2007 DIANTEIRO



**CODIGO 4990.225.001** ● **REF MB-2251**  
 COXIM DIANTEIRO DO MOTOR LADO DIREITO  
 FIESTA 1999 > 2006 DIANTEIRO  
 KA 2008 > ... DIANTEIRO




**CODIGO 4990.225.006** ● **REF MB-2256**  
 COXIM DIANTEIRO DO MOTOR LADO DIREITO (HIDRÁULICO)  
 FOCUS DURATEC 1.8 / 2.0 2008 > ... DIANTEIRO




**CODIGO 5001.682.001** ● **REF IDEM 2425 (305)**  
 COXIM DIANTEIRO MOTOR C/AC-C  
 ESCORT LOGUS POINTER



**CODIGO 5001.682.000** ● **REF IDEM 2424 (305)**  
 COXIM DIANTEIRO MOTOR S/AC-S  
 ESCORT LOGUS POINTER



**CODIGO 4990.264.000** ● **REF MB-264**  
 COXIM DO AMORTECEDOR SUSPENSÃO DIANTEIRA  
 COURIER 1996 > ... (D)  
 FIESTA 1996 > 2002 (D)  
 KA 1997 > 2013 (D)



**CODIGO 4990.226.001** ● **REF MB-2260**  
 COXIM DO AMORTECEDOR SUSPENSÃO DIANTEIRA  
 FOCUS DURATEC 2.0 2008 > ... (D)  
 FOCUS SIGMA 1.6 2008 > ... (D)




**CODIGO 4990.226.002** ● **REF MB-2262**  
 COXIM DO AMORTECEDOR SUSPENSÃO DIANTEIRA  
 FUSION 2006 > 2012 DIANTEIRO


# BUCHAS




**CODIGO 4990.227.010** ● **REF MB-2270**  
 COXIM DO AMORTECEDOR SUSPENSÃO DIANTEIRA  
 ECOSPORT 2013 > ... DIAANTEIRO  
 FIESTA 2012 > ... DIAANTEIRO  
 KA 2014 > ... DIAANTEIRO



**CODIGO 4990.222.001** **REF MB-2221**  
 COXIM DO AMORTECEDOR SUSPENSÃO DIANTEIRO  
 ECOSPORT 1.0 8V 2003 > 2006 / 1.6 8V 2003 > 2012 / 2.0 16V  
 2003 > 2012 / 2.0 8V 2011 > 2012  
 FIESTA 1.0 2002 > 2012 / 1.0 8V 2011 > 2013 / 1.6 2002 > 2013 /  
 1.6 16V 2011 > 2013 / 1.6 8V 2011 > 2013




**CODIGO 4990.222.006** **REF MB-2226**  
 COXIM DO AMORTECEDOR SUSPENSÃO DIANTEIRO  
 FOCUS 1.6 16V 2009 > 2012 / 1.6 8V 2000 > 2012 / 1.8 16V 2000  
 > 2004 / 2.0 16V 2000 > 2012 / 2.5 20V 2011 > 2011




**CODIGO 4990.264.00A** **REF MB-264 A**  
 COXIM DO AMORTECEDOR SUSPENSÃO DIANTEIRO (COM  
 ROLAMENTO)  
 COURIER 1996 > ... (D)  
 FIESTA 1996 > 2002 (D)  
 KA 1997 > 2013 (D)



**CODIGO 4990.222.01A** **REF MB-2221 A**  
 COXIM DO AMORTECEDOR SUSPENSÃO DIANTEIRO (COM  
 ROLAMENTO)  
 ECOSPORT 1.0 8V 2003 > 2006 / 1.6 8V 2003 > 2012 / 2.0 16V  
 2003 > 2012 / 2.0 8V 2011 > 2012  
 FIESTA 1.0 2002 > 2012 / 1.0 8V 2011 > 2013 / 1.6 2002 > 2013 /  
 1.6 16V 2011 > 2013 / 1.6 8V 2011 > 2013




**CODIGO 4990.221.002** ● **REF MB-2212**  
 COXIM DO AMORTECEDOR SUSPENSÃO TRASEIRA  
 FIESTA 1996 > 2002 TRASEIRO  
 KA 1997 > 2013 TRASEIRO




**CODIGO 4990.227.001** ● **REF MB-2271**  
 COXIM DO AMORTECEDOR SUSPENSÃO TRASEIRA  
 ECOSPORT 2013 > ... TRASEIRO  
 FIESTA 2012 > ... TRASEIRO  
 KA 2014 > ... TRASEIRO




**CODIGO 4990.225.009** **REF MB-2259**  
 COXIM DO AMORTECEDOR SUSPENSÃO TRASEIRO  
 ECOSPORT 1.0 8V 2003 > 2006 / 1.6 8V 2003 > 2012 / 2.0 16V  
 2003 > 2012 / 2.0 8V 2011 > 2012  
 FIESTA 1.0 2002 > 2012 / 1.0 8V 2011 > 2013 / 1.6 2002 > 2013 /  
 1.6 16V 2011 > 2013 / 1.6 8V 2011 > 2013




**CODIGO 4990.331.000** **REF MB-331**  
 COXIM DO CÂMBIO  
 ESCORT 1994 > 2003 / 1.0 8V 1994 > 1996 / 1.6 2000 > 2003 /  
 1.6 8V 1994 > 1999 / 1.8 1996 > 2002 / 1.8 16V 1994 > 2003 / 1.8  
 8V 1994 > 2003 / 1.9 16V 1995 > 1995 / 2.0 8V 1994 > 1994  
 ROYALE 1992 > 1997 / 1.8 8V 1992 > 1996 / 2.0 8V 1992 > 1996  
 VERONA 1994 > 1997 / 1.8 8V 1994 > 1996




**CODIGO 4990.223.006** ● **REF MB-2236**  
 COXIM DO CÂMBIO  
 FOCUS 2000 > 2009 (T)




**CODIGO 4990.224.000** ● **REF MB-2240**  
 COXIM DO MOTOR (LADO DIREITO HIDRÁULICO)  
 RANGER 2.3 16V 1996 > 1997




**CODIGO 4990.222.009** ● **REF MB-2229**  
 COXIM DO MOTOR (LADO DIREITO HIDRÁULICO)  
 COURIER 1.3 1997 > 2000 / 1.4 1997 > 2000 / 1.6 1999 > 2000  
 FIESTA 1.0 1996 > 2000 / 1.3 1996 > 1998 / 1.3 8V 1999 > 1999 /  
 1.4 1996 > 2000 / 1.6 1999 > 2000




**CODIGO 4990.223.003** ● **REF MB-2233**  
 COXIM DO MOTOR (LADO ESQUERDO)  
 COURIER 1.3 1997 > 2000 / 1.4 1997 > 2000 / 1.6 1999 > 2012  
 FIESTA 1.0 1996 > 2012 / 1.0 8V 2011 > 2013 / 1.3 1996 > 1998  
 / 1.3 8V 1999 > 1999 / 1.4 1996 > 2000 / 1.6 1999 > 2013 / 1.6 16V  
 2011 > 2013 / 1.6 8V 2011 > 2013  
 KA 1.0 2008 > 2013 / 1.6 2008 > 2013



**CODIGO 4990.224.006** ● **REF MB-2246**  
 COXIM MOTOR LADO ESQUERDO  
 ECOSPORT 2003 > ... (D)  
 FIESTA 2002 > ... (D)



**CODIGO 4990.223.002** **REF MB-2232**  
 COXIM TRASEIRO DO CÂMBIO  
 COURIER 1.3 1997 > 2000 / 1.4 1997 > 2000 / 1.6 1999 > 2012  
 FIESTA 1.0 1996 > 2012 / 1.0 8V 2011 > 2013 / 1.3 1996 > 1998  
 / 1.3 8V 1999 > 1999 / 1.4 1996 > 2000 / 1.6 1999 > 2013 / 1.6 16V  
 2011 > 2013 / 1.6 8V 2011 > 2013



**CODIGO 4990.223.008** ● **REF MB-2238**  
 COXIM TRASEIRO DO MOTOR  
 KA 1997 > 2007 / 1.0 1997 > 2013 / 1.3 1997 > 2000 / 1.6 2001  
 > 2013



**CODIGO 4960.902.001** ● **REF 206**  
 BRAÇO PITMAN DIREÇÃO  
 1000  
 2000  
 4000



**CODIGO 4990.228.005** ● **REF MB-2285**  
 BUCHA DA BANDEJA INFERIOR DA SUSPENSÃO DIANTEIRA  
 RANGER 2012 > ... DIAANTEIRO

 <p><b>CODIGO 4990.215.000</b> ● <b>REF MB-215</b>            BUCHA DA BANDEJA INFERIOR SUSPENSÃO DIANTEIRA            BELINA 1970 &gt; 1977      DIANTEIRO            CORCELI 1968 &gt; 1977      DIANTEIRO</p>	 <p><b>CODIGO 4990.228.006</b> ● <b>REF MB-2286</b>            BUCHA DA BANDEJA SUPERIOR DA SUSPENSÃO DIANTEIRA            RANGER 2012 &gt; ...      DIANTEIRO</p>
 <p><b>CODIGO 4990.227.005</b> ● <b>REF MB-2275</b>            BUCHA DA BANDEJA SUPERIOR SUSPENSÃO DIANTEIRA            FUSION 2006 &gt; ...      DIANTEIRO</p>	 <p><b>CODIGO 4990.298.000</b> ● <b>REF MB-298</b>            BUCHA DIANTEIRA DA BANDEJA INFERIOR SUSPENSÃO DIANTEIRA            EXPLORER 1996 &gt; 1997      DIANTEIRO            RANGER 4X2 E 4X4 1995 &gt; 2011      DIANTEIRO</p>
 <p><b>CODIGO 4990.222.002</b>      <b>REF MB-2222</b>            BUCHA DIANTEIRA DA BANDEJA SUSPENSÃO DIANTEIRA            ECOSPORT 1.0 8V 2003 &gt; 2006 / 1.6 8V 2003 &gt; 2012 / 2.0 16V 2003 &gt; 2012 / 2.0 8V 2011 &gt; 2012            FIESTA 1.0 2002 &gt; 2012 / 1.0 8V 2011 &gt; 2013 / 1.6 2002 &gt; 2013 / 1.6 16V 2011 &gt; 2013 / 1.6 8V 2011 &gt; 2013            KA 1.0 2008 &gt; 2013 / 1.6 2008 &gt; 2013</p>	 <p><b>CODIGO 4990.395.000</b>      <b>REF MB-395</b>            BUCHA DIANTEIRA DA BANDEJA SUSPENSÃO DIANTEIRA            FIESTA 2012 &gt; ...      (D)</p>
 <p><b>CODIGO 4990.263.000</b> ● <b>REF MB-263</b>            BUCHA DIANTEIRA DA BANDEJA SUSPENSÃO DIANTEIRA            COURIER 1997 &gt; 2002      DIANTEIRO            FIESTA 1996 &gt; 2002      DIANTEIRO</p>	 <p><b>CODIGO 4990.226.007</b> ● <b>REF MB-2267</b>            BUCHA DIANTEIRA DA BANDEJA SUSPENSÃO DIANTEIRA            ECOSPORT 2013 &gt; ...      DIANTEIRO</p>
 <p><b>CODIGO 4990.220.004</b> ● <b>REF MB-2204</b>            BUCHA DIANTEIRA DA BANDEJA SUSPENSÃO DIANTEIRA            FOCUS 2000 &gt; ...      DIANTEIRO</p>	 <p><b>CODIGO 4990.260.000</b> ● <b>REF MB-260</b>            BUCHA DIANTEIRA DA BANDEJA SUSPENSÃO DIANTEIRA            ESCORT 1992 &gt; 1996      DIANTEIRO            ESCORT ZETEC 1997 &gt; 2003      DIANTEIRO            FIESTA 1994 &gt; 1995      DIANTEIRO</p>
 <p><b>CODIGO 4990.227.006</b> ● <b>REF MB-2276</b>            BUCHA DIANTEIRA DO BRAÇO OSCILANTE SUSPENSÃO DIANTEIRA            FUSION 2006 &gt; ...      DIANTEIRO</p>	 <p><b>CODIGO 4990.227.009</b> ● <b>REF MB-2279</b>            BUCHA DO BRAÇO CURVO SUPERIOR SUSPENSÃO TRASEIRA            FUSION 2006 &gt; ...      TRASEIRO</p>
 <p><b>CODIGO 4990.221.006</b> ● <b>REF MB-2216</b>            BUCHA DO BRAÇO DO EIXO DIANTEIRO            F250 1999 &gt; 2012      (T)            F350 1998 &gt; ...      (T)</p>	 <p><b>CODIGO 4990.220.000</b> ● <b>REF MB-2200</b>            BUCHA DO BRAÇO SUPERIOR SUSPENSÃO DIANTEIRA            EXPLORER 1996 &gt; 1997      DIANTEIRO            RANGER 4X2 E 4X4 1995 &gt; 2011      DIANTEIRO</p>
 <p><b>CODIGO 4990.235.000</b>      <b>REF MB-235</b>            BUCHA DO BRAÇO SUSPENSÃO DIANTEIRO / TRASEIRO            ESCORT 1983 &gt; 1996      (D)            VERONA 1989 &gt; 1992      (D)</p>	 <p><b>CODIGO 4990.221.003</b> ● <b>REF MB-2213</b>            BUCHA DO BRAÇO TENSOR            RANGER 4X2 E 4X4 1995 &gt; 1997      DIANTEIRO</p>
 <p><b>CODIGO 4990.222.003</b>      <b>REF MB-2223</b>            BUCHA DO EIXO DA SUSPENSÃO TRASEIRO            ECOSPORT 1.0 8V 2003 &gt; 2006 / 1.6 8V 2003 &gt; 2012 / 2.0 16V 2003 &gt; 2012 / 2.0 8V 2011 &gt; 2012            FIESTA 1.0 2002 &gt; 2012 / 1.0 8V 2011 &gt; 2013 / 1.6 2002 &gt; 2013 / 1.6 16V 2011 &gt; 2013 / 1.6 8V 2011 &gt; 2013</p>	 <p><b>CODIGO 4990.221.007</b> ● <b>REF MB-2217</b>            BUCHA DO EIXO DIANTEIRO            F 250 3.9 1998 &gt; 2012 / 4.2 1998 &gt; 2006 / 4.3 2001 &gt; 2001 / 6.7 2008 &gt; 2011            F 350 3.9 1999 &gt; 2012 / 6.4 2010 &gt; 2010 / 7.3 2003 &gt; 2004</p>

# BUCHAS



**CODIGO 4990.221.004** ● **REF MB-2214**

BUCHA DO EIXO TRASEIRO  
FIESTA 1996 > ... T  
KA 1997 > ... T



**CODIGO 4990.300.002** **REF MB-3002**

BUCHA INFERIOR DO AMORTECEDOR DA SUSPENSÃO DIANTEIRA  
ESCORT 1993 > 1996 / 1.0 8V 1993 > 1996 / 1.6 8V 1993 > 1996 / 1.8 1996 > 1996 / 1.8 16V 1994 > 1996 / 1.8 8V 1993 > 1996 / 1.9 16V 1995 > 1995 / 2.0 8V 1993 > 1994  
VERONA 1993 > 1996 / 1.8 8V 1993 > 1996



**CODIGO 4990.222.000** **REF MB-2220**

BUCHA TRASEIRA DA BANDEJA SUSPENSÃO DIANTEIRA  
ECOSPORT 1.0 8V 2003 > 2006 / 1.6 8V 2003 > 2012 / 2.0 16V 2003 > 2012 / 2.0 8V 2011 > 2012  
FIESTA 1.0 2002 > 2012 / 1.0 8V 2011 > 2013 / 1.6 2002 > 2013 / 1.6 16V 2011 > 2013 / 1.6 8V 2011 > 2013  
KA 1.0 2008 > 2013 / 1.6 2008 > 2013



**CODIGO 4990.261.000** **REF MB-261**

BUCHA TRASEIRA DA BANDEJA SUSPENSÃO DIANTEIRA  
ESCORT 1992 > 2003 (D)  
FIESTA 1994 > 1995 (D)  
KA 1997 > 2007 (D)



**CODIGO 4990.220.008** ● **REF MB-2208**

BUCHA TRASEIRA DA BANDEJA SUSPENSÃO DIANTEIRA  
COURIER 1996 > ... DIANTEIRO



**CODIGO 4990.226.008** ● **REF MB-2268**

BUCHA TRASEIRA DA BANDEJA SUSPENSÃO DIANTEIRA  
ECOSPORT 2013 > ... DIANTEIRO  
FIESTA 2012 > ... DIANTEIRO



**CODIGO 4990.227.007** ● **REF MB-2277**

BUCHA TRASEIRA DO BRAÇO OSCILANTE SUSPENSÃO DIANTEIRA  
FUSION 2006 > 2010 DIANTEIRO




**CODIGO 4990.227.008** ● **REF MB-2278**

BUCHA TRASEIRA DO BRAÇO OSCILANTE SUSPENSÃO DIANTEIRA  
FUSION 2011 > ... DIANTEIRO



**CODIGO 4990.267.000** ● **REF MB-267**

COXIM DIANTEIRO DO MOTOR  
F1000 1979 > ... D  
F2000 1975 > ... D



**CODIGO 4990.227.00A** ● **REF MB-2270 A**

SUPORTE DO AMORTECEDOR SUSPENSÃO DIANTEIRA (C/ ROLAMENTO)  
ECOSPORT 2013 > ... DIANTEIRO  
FIESTA 2012 > ... DIANTEIRO  
KA 2014 > ... DIANTEIRO



**CODIGO 4990.226.00A** ● **REF MB-2260 A**

SUPORTE DO AMORTECEDOR SUSPENSÃO DIANTEIRA LADO DIREITO / LADO ESQUERDO  
FOCUS DURATEC 2.0 2008 > ... DIANTEIRO  
FOCUS SIGMA 1.6 2008 > ... DIANTEIRO



**CODIGO 4960.122.130** ● **REF BRA0232**

BRAÇO CURVO LD  
FUSION 2006 > ...



**CODIGO 4960.122.129** ● **REF BRA0231**

BRAÇO CURVO LE  
FUSION 2006 > ...



**CODIGO 4960.904.008** ● **REF BRP0251**

BRAÇO PITMAN  
F250 2006 > 2012 -



**CODIGO 499A.102.117** ● **REF 011.0682**

BUCHA BANDEJA SUSPENSÃO (D)  
ESCORT  
KA  
VERONA



**CODIGO 499A.102.145** ● **REF 522.5065**

COXIM AMORTECEDOR (D)  
95  
ESCORT  
SIERRA 1987 > ...




**CODIGO 9999.800.041** ● **REF F.1257**

COXIM SUSPENSÃO (D)  
92  
ESCORT  
VERONA



**CODIGO 4000.105.022** **REF 2051**

KIT BARRA ESTABILIZADORA SUSPENSÃO DT  
FIESTA



**CODIGO 4000.105.023 REF 2050**  
KIT BARRA ESTABILIZADORA SUSPENSÃO DT FIESTA




**CODIGO 4000.103.031 REF 30716**  
KIT BUCHA BARRA ESTABILIZADORA SUSPENSÃO DT ECOSPORT




**CODIGO 4000.102.013 REF 302.0304**  
KIT REPARO DA BARRA ESTABILIZADORA (D) INTERNO ESCORT 1984 > ... VERONA 1990 > ...


## HONDA




**CODIGO 4990.931.008 REF MB-9318**  
COXIM DIANTEIRO DO MOTOR LADO DIREITO (HIDRÁULICO) CIVIC 2007 > ... DIAANTEIRO



**CODIGO 4990.931.009 REF MB-9319**  
COXIM DIANTEIRO DO MOTOR LADO ESQUERDO CIVIC 2007 > ... DIAANTEIRO




**CODIGO 4990.930.006 REF MB-9306**  
COXIM DIANTEIRO DO MOTOR LADO ESQUERDO (TRANSMISSÃO MANUAL) FIT 2003 > ... DIAANTEIRO



**CODIGO 4990.930.004 REF MB-9304**  
COXIM DIANTEIRO DO MOTOR LADO ESQUERDO (TRANSMISSÃO MANUAL) FIT 2003 > ... DIAANTEIRO




**CODIGO 4990.929.004 REF MB-9294**  
COXIM DO AMORTECEDOR SUSPENSÃO DIAANTEIRA CIVIC 2007 > ... DIAANTEIRO




**CODIGO 4990.923.08A REF MB-9238A**  
COXIM DO AMORTECEDOR SUSPENSÃO DIAANTEIRA (LADO DIREITO COM ROLAMENTO) CIVIC 1992 > 2001 (D)




**CODIGO 4990.927.007 REF MB-9277**  
COXIM DO AMORTECEDOR SUSPENSÃO DIAANTEIRA (LADO DIREITO) CIVIC 2002 > 2006 DIAANTEIRO



**CODIGO 4990.923.008 REF MB-9238**  
COXIM DO AMORTECEDOR SUSPENSÃO DIAANTEIRA (LADO DIREITO) CIVIC 1992 > 2001 DIAANTEIRO



**CODIGO 4990.926.002 REF MB-9262**  
COXIM DO AMORTECEDOR SUSPENSÃO DIAANTEIRO CITY 1.5 16V 2011 > 2013 FIT 1.4 16V 2009 > 2013 / 1.4 8V 2004 > 2008 / 1.5 16V 2005 > 2013



**CODIGO 4990.926.02A REF MB-9262 A**  
COXIM DO AMORTECEDOR SUSPENSÃO DIAANTEIRO (COM ROLAMENTO) CITY 1.5 16V 2011 > 2013 FIT 1.4 16V 2009 > 2013 / 1.4 8V 2004 > 2008 / 1.5 16V 2005 > 2013



**CODIGO 4990.932.002 REF MB-9322**  
COXIM TRASEIRO DO CÂMBIO (TRANSMISSÃO AUTOMÁTICA) CIVIC 2007 > ... TRASEIRO



**CODIGO 4990.932.003 REF MB-9323**  
COXIM TRASEIRO DO CÂMBIO (TRANSMISSÃO MANUAL) CIVIC 2007 > ... TRASEIRO




**CODIGO 4990.930.007 REF MB-9307**  
COXIM TRASEIRO DO CÂMBIO LADO ESQUERDO FIT 2003 > ... TRASEIRO




**CODIGO 4990.913.006 REF MB-9136**  
BUCHA DA BANDEJA INFERIOR SUSPENSÃO DIAANTEIRA CIVIC 1996 > 2000 DIAANTEIRO

# BUCHAS



**CODIGO 4990.920.003** ● **REF MB-9203**  
 BUCHA DA BANDEJA SUSPENSÃO DIANTEIRA  
 FIT 1.4 16V 2009 > 2013 / 1.4 8V 2004 > 2008 / 1.5 16V 2005 > 2013



**CODIGO 4990.920.002** ● **REF MB-9202**  
 BUCHA DA BANDEJA SUSPENSÃO DIANTEIRA  
 FIT 1.4 16V 2009 > 2013 / 1.4 8V 2004 > 2008 / 1.5 16V 2005 > 2013




**CODIGO 4990.900.005** ● **REF MB-9005**  
 BUCHA DIANTEIRA DA BANDEJA SUSPENSÃO DIANTEIRA  
 CIVIC 1.8 16V 2008 > 2012 / 2.0 2008 > 2011 / 2.0 16V 2008 > 2011




**CODIGO 4990.600.010** ● **REF MB-6000**  
 BUCHA DIANTEIRA DA BANDEJA SUSPENSÃO DIANTEIRA  
 CITY 2010 > ... DIAANTEIRO  
 FIT 2009 > ... DIAANTEIRO




**CODIGO 4990.602.009** ● **REF MB-6029**  
 BUCHA DIANTEIRA DA BANDEJA SUSPENSÃO DIANTEIRA  
 CRV 2007 > ... DIAANTEIRO



**CODIGO 4990.931.003** ● **REF MB-9313**  
 BUCHA DIANTEIRA DO EIXO DA SUSPENSÃO TRASEIRO (Ø 14 MM)  
 CIVIC 1.6 16V 2001 > 2003 / 1.7 16V 2001 > 2006 / 1.8 16V 2006 > 2006



**CODIGO 4990.108.006** ● **REF MB-1086**  
 BUCHA DO COXIM DIANTEIRO DO MOTOR (86 MM)  
 CIVIC 2001 > ... (D)




**CODIGO 4990.931.004** ● **REF MB-9314**  
 BUCHA SUPERIOR DO EIXO TRASEIRO  
 CIVIC 2001 > ... TRASEIRO



**CODIGO 4990.913.002** ● **REF MB-9132**  
 BUCHA TRASEIRA DA BANDEJA SUSPENSÃO DIANTEIRA  
 CIVIC 2001 > 2006 DIAANTEIRO



**CODIGO 4990.913.004** ● **REF MB-9134**  
 BUCHA TRASEIRA DA BANDEJA SUSPENSÃO DIANTEIRA  
 NEW CIVIC 2007 > ... DIAANTEIRO



**CODIGO 4990.603.009** ● **REF MB-6039**  
 BUCHA TRASEIRA DA BANDEJA SUSPENSÃO DIANTEIRA  
 CRV 2007 > ... DIAANTEIRO




**CODIGO 4990.600.001** ● **REF MB-6001**  
 BUCHA TRASEIRA DA BANDEJA SUSPENSÃO DIANTEIRA  
 CITY 2010 > ... DIAANTEIRO  
 FIT 2009 > ... DIAANTEIRO




**CODIGO 4990.931.002** ● **REF MB-9312**  
 BUCHA TRASEIRA DO EIXO DA SUSPENSÃO TRASEIRO  
 CIVIC 1.6 16V 2001 > 2003 / 1.7 16V 2001 > 2006 / 1.8 16V 2006 > 2006



**CODIGO 4990.606.002** ● **REF MB-6062**  
 SUPORTE DO AMORTECEDOR SUSPENSÃO DIANTEIRA  
 CRV 2007 > 2014




**CODIGO 4990.929.04A** ● **REF MB-9294 A**  
 SUPORTE DO AMORTECEDOR SUSPENSÃO DIANTEIRA (C/ ROLAMENTO)  
 CIVIC 2007 > ... DIAANTEIRO



**CODIGO 4990.927.07A** ● **REF MB-9277 A**  
 SUPORTE DO AMORTECEDOR SUSPENSÃO DIANTEIRA LADO DIREITO / LADO ESQUERDO (C/ROLAMENTO)  
 CIVIC 2002 > 2006 DIAANTEIRO



**CODIGO 4000.103.003** ● **REF 5016**  
 KIT BARRA ESTABILIZADORA SUSPENSÃO DT  
 CITY  
 NEW FIT 22MM



**CODIGO 4000.103.004** ● **REF 5029**  
 KIT BARRA ESTABILIZADORA SUSPENSÃO DT  
 CIVIC 2001 > ...  
 COROLLA 2001 > ... MANUAL



**CODIGO 4000.103.005 REF 5030**  
KIT BARRA ESTABILIZADORA SUSPENSÃO DT  
CIVIC 2001 > 2006 AUTOMATICO




**CODIGO 4000.103.013 REF 145217.C**  
KIT BARRA ESTABILIZADORA SUSPENSÃO DT  
ACCORD 2013 > ...  
HR-V 1.8 1




**CODIGO 4000.103.014 REF 145220**  
KIT BARRA ESTABILIZADORA SUSPENSÃO DT  
ACCORD IV 1990 > 1993  
CITY SEDAN DX/  
FIT 2009 > ...



**CODIGO 4000.104.032 REF 4111.C**  
KIT BARRA ESTABILIZADORA SUSPENSÃO DT  
CIVIC



**CODIGO 4000.102.012 REF 3058**  
KIT BUCHA BARRA ESTABILIZADORA SUSPENSÃO DT  
FIT 2004 > 2010 LD




**CODIGO 4000.103.018 REF 145217**  
KIT BUCHA BARRA ESTABILIZADORA SUSPENSÃO DT  
CITY/FIT 1.5>  
WR-V



**CODIGO 4000.103.010 REF 145227**  
KIT BUCHA BARRA ESTABILIZADORA SUSPENSÃO TR  
CIVIC 2001 > 2002 24MM


## HYUNDAI



**CODIGO 4990.928.009 REF MB-9289**  
COXIM DIANTEIRO DO MOTOR  
TUCSON 2.0 2006 > 2013 / 2.0 16V 2011 > 2011 / 2.7 2006 > 2011




**CODIGO 4990.928.008 REF MB-9288**  
COXIM DIANTEIRO DO MOTOR  
TUCSON 2.0 2006 > 2013 / 2.0 16V 2011 > 2011 / 2.7 2006 > 2011




**CODIGO 4990.928.004 REF MB-9284**  
COXIM DO AMORTECEDOR SUSPENSÃO (D) (COM ROLAMENTO)  
TUCSON 2005 > ... D



**CODIGO 4990.800.001 REF MB-8001**  
COXIM DO AMORTECEDOR SUSPENSÃO DIANTEIRA  
i30 2010 > ... DIANTEIRO



**CODIGO 4990.913.001 REF MB-9131**  
COXIM DO AMORTECEDOR SUSPENSÃO DIANTEIRA  
HB20 2013 > ... DIANTEIRO



**CODIGO 4990.928.005 REF MB-9285**  
COXIM TRASEIRO DO MOTOR (LADO DIREITO HIDRÁULICO)  
TUCSON 2005 > ... (T)



**CODIGO 4990.934.008 REF MB-9348**  
BUCHA CENTRAL DO QUADRO SUSPENSÃO DIANTEIRA  
iX35 2010 > ... DIANTEIRO



**CODIGO 4990.918.004 REF MB-9184**  
BUCHA DA BANDEJA INFERIOR SUSPENSÃO DIANTEIRA  
H100 1995 > ... DIANTEIRO



**CODIGO 4990.915.001 REF MB-9151**  
BUCHA DA BANDEJA INFERIOR SUSPENSÃO DIANTEIRA  
HR 2.5 TCI 2005 > ... DIANTEIRO



**CODIGO 4990.915.008 REF MB-9158**  
BUCHA DA BANDEJA INFERIOR SUSPENSÃO DIANTEIRA  
HR 2.5 TCI 2005 > ... DIANTEIRO

# BUCHAS



**CODIGO 4990.934.010** ● **REF MB-9340**  
BUCHA DA BARRA ESTABILIZADORA SUSPENSÃO DIANTEIRA  
TUCSON 2005 > ... DIAANTEIRO



**CODIGO 4990.928.003** ● **REF MB-9283**  
BUCHA DIANTEIRA DA BANDEJA SUSPENSÃO DIANTEIRA  
i30 2010 > ... (D)  
TUCSON 2005 > ... (D)



**CODIGO 4990.933.009** ● **REF MB-9339**  
BUCHA DIANTEIRA DA BANDEJA SUSPENSÃO DIANTEIRA  
SANTA FÉ 2005 > ... DIAANTEIRO  
VERA CRUZ 2006 > ... DIAANTEIRO



**CODIGO 4990.934.006** ● **REF MB-9346**  
BUCHA DIANTEIRA DA BANDEJA SUSPENSÃO DIANTEIRA  
iX35 2010 > ... DIAANTEIRO



**CODIGO 4990.919.004** ● **REF MB-9194**  
BUCHA DO BRAÇO TENSOR SUSPENSÃO DIANTEIRA  
H100 1995 > ... DIAANTEIRO




**CODIGO 4990.108.00A** ● **REF MB-1080 A**  
BUCHA DO COXIM DO MOTOR (COM TRANSM. AUTOM. Ø 80  
MM)  
ACCENT 1999 > ... (D)  
COUPE 1999 > 2008 (D)  
ELANTRA 1997 > 2000 (D)



**CODIGO 4990.925.003** ● **REF MB-9253**  
BUCHA DO FEIXE DE MOLAS SUSPENSÃO TRASEIRA  
H100 1995 > ... TRASEIRO



**CODIGO 4990.925.03A** ● **REF MB-9253 A**  
BUCHA DO FEIXE DE MOLAS TRASEIRO  
HR 2.5 2005 > ... T



**CODIGO 4990.918.005** ● **REF MB-9185**  
BUCHA MAIOR DA BANDEJA SUPERIOR SUSPENSÃO  
DIANTEIRA  
H100 1995 > ... DIAANTEIRO



**CODIGO 4990.918.006** ● **REF MB-9186**  
BUCHA MENOR DA BANDEJA SUPERIOR SUSPENSÃO  
DIANTEIRA  
H100 1995 > ... DIAANTEIRO



**CODIGO 4990.928.002** **REF MB-9282**  
BUCHA TRASEIRA BANDEJA SUSPENSÃO DIANTEIRA  
SANTA FÉ 2.2 16V 2008 > 2008 / 2.4 2012 > 2012 / 2.7 2006 >  
2011 / 3.5 2011 > 2012  
TUCSON 2.0 2006 > 2013 / 2.0 16V 2011 > 2011 / 2.7 2006 >  
2011



**CODIGO 4990.934.007** ● **REF MB-9347**  
BUCHA TRASEIRA DA BANDEJA SUSPENSÃO DIANTEIRA  
iX35 2010 > ... DIAANTEIRO



**CODIGO 4990.800.01A** ● **REF MB-8001 A**  
SUPORTE DO AMORTECEDOR SUSPENSÃO DIANTEIRA (C/  
ROLAMENTO)  
i30 2010 > ... DIAANTEIRO



**CODIGO 4990.913.01A** ● **REF MB-9131 A**  
SUPORTE DO AMORTECEDOR SUSPENSÃO DIANTEIRA (C/  
ROLAMENTO)  
HB20 2013 > ... DIAANTEIRO



**CODIGO 4000.105.033** **REF 2715**  
KIT BARRA ESTABILIZADORA SUSPENSÃO DT  
TUCSON 2005 > ...



**CODIGO 4000.103.020** **REF 145228**  
KIT BUCHA BARRA ESTABILIZADORA SUSPENSÃO DT  
i30

## KIA



**CODIGO 4990.928.004** ● **REF MB-9284**  
COXIM DO AMORTECEDOR SUSPENSÃO (D) (COM  
ROLAMENTO)  
SPORTAGE 2005 > ... D




**CODIGO 4990.934.008** ● **REF MB-9348**  
BUCHA CENTRAL DO QUADRO SUSPENSÃO DIANTEIRA  
SPORTAGE 2011 > ... DIAANTEIRO






**CODIGO 4990.934.010** ● **REF MB-9340**  
 BUCHA DA BARRA ESTABILIZADORA SUSPENSÃO DIANTEIRA  
 SPORTAGE 2005 > 2010      DIANTEIRO



**CODIGO 4990.803.000** ● **REF MB-803**  
 BUCHA DIANTEIRA DA BANDEJA SUPERIOR SUSPENSÃO  
 DIANTEIRA  
 BESTA 2.2 1993 > 2006      (D)



**CODIGO 4990.928.003** ● **REF MB-9283**  
 BUCHA DIANTEIRA DA BANDEJA SUSPENSÃO DIANTEIRA  
 CARENS 2008 > ...      (D)  
 CERATO 2008 > ...      (D)  
 MAGENTIS 2007 > ...      (D)




**CODIGO 4990.934.006** ● **REF MB-9346**  
 BUCHA DIANTEIRA DA BANDEJA SUSPENSÃO DIANTEIRA  
 SPORTAGE 2011 > ...      DIANTEIRO



**CODIGO 4990.934.007** ● **REF MB-9347**  
 BUCHA TRASEIRA DA BANDEJA SUSPENSÃO DIANTEIRA  
 SPORTAGE 2011 > ...      DIANTEIRO

## MERCEDES-BENZ



**CODIGO 4990.571.000** ● **REF MB-571**  
 COXIM SUPERIOR DO AMORTECEDOR SUSPENSÃO DIANTEIRO  
 CLASSE A 1.6 1999 > 2003 / 1.6 160 1999 > 2003 / 1.6 8V 1999 >  
 2003 / 1.7 2007 > 2007 / 1.9 190 2000 > 2003 / 2.0 2006 > 2009




**CODIGO 4990.550.00K** **REF MB-550 K**  
 KIT REPARO DA BARRA ESTABILIZADORA SUSPENSÃO  
 DIANTEIRA  
 SPRINTER 1997 > ...      (D)




**CODIGO 4990.567.00K** ● **REF MB-567 K**  
 KIT REPARO DA BARRA ESTABILIZADORA SUSPENSÃO  
 DIANTEIRO  
 CLASSE A 1997 > 2005      (D)


## MITSUBISHI



**CODIGO 4990.101.004** ● **REF MB-1014**  
 COXIM DO AMORTECEDOR SUSPENSÃO DIANTEIRA (COM  
 ROLAMENTO)  
 PAJERO TR4 1999 > ...      DIANTEIRO



**CODIGO 4990.100.006** ● **REF MB-1006**  
 COXIM DO CÂMBIO  
 L200 1995 > ...      T



**CODIGO 4990.102.008** ● **REF MB-1028**  
 BUCHA DA BANDEJA INFERIOR SUSPENSÃO DIANTEIRA  
 PAJERO iO 2002 > ...      DIANTEIRO  
 PAJERO TR4 2002 > ...      DIANTEIRO



**CODIGO 4990.101.007** ● **REF MB-1017**  
 BUCHA DA BANDEJA SUPERIOR SUSPENSÃO DIANTEIRA  
 PAJERO GLS FULL 2001 > ...      DIANTEIRO




**CODIGO 4990.100.000** ● **REF MB-1000**  
 BUCHA DIANTEIRA DA BANDEJA INFERIOR SUSPENSÃO  
 DIANTEIRA  
 L200 4X4 1995 > 2006      (D)



**CODIGO 4990.101.005** ● **REF MB-1015**  
 BUCHA DIANTEIRA DA BANDEJA INFERIOR SUSPENSÃO  
 DIANTEIRA  
 PAJERO GLS FULL 2001 > ...      DIANTEIRO




**CODIGO 4990.101.008** ● **REF MB-1018**  
 BUCHA DIANTEIRA DA BANDEJA INFERIOR SUSPENSÃO  
 DIANTEIRA  
 L200 SPORT 2003 > ...      DIANTEIRO  
 PAJERO SPORT 2001 > ...      DIANTEIRO




**CODIGO 4990.103.002** ● **REF MB-1032**  
 BUCHA DIANTEIRA DOS BRAÇOS INFERIOR E SUPERIOR  
 SUSPENSÃO TRASEIRA  
 PAJERO iO 2002 > ...      TRASEIRO  
 PAJERO TR4 2002 > ...      TRASEIRO

# BUCHAS



**CODIGO 4990.103.007** ● **REF MB-1037**  
 BUCHA DO BRAÇO TENSOR SUSPENSÃO DIANTEIRA  
 PAJERO iO 2002 > ... DIANTEIRO  
 PAJERO TR4 2002 > ... DIANTEIRO




**CODIGO 4990.100.009** ● **REF MB-1009**  
 BUCHA INFERIOR DO JUMELO DO FEIXE DE MOLA SUSPENSÃO TRASEIRA  
 L 200 4X4 1995 > 2006 (T)




**CODIGO 4990.101.000** ● **REF MB 1010**  
 BUCHA JUMELO MOLA TRASEIRO  
 L200 1995 > 2006 T




**CODIGO 4990.100.001** **REF MB-1001**  
 BUCHA TRASEIRA DA BANDEJA INFERIOR SUSPENSÃO DIANTEIRA  
 L200 2.5 1995 > 2012 / 3.2 2001 > 2005 / 3.5 2011 > 2011  
 PAJERO FULL 2.5 2011 > 2011 / 2.8 2001 > 2003 / 3.0 2001 > 2003 / 3.2 2001 > 2012 / 3.2 16V 2007 > 2011 / 3.5 2001 > 2005 / 3.8 2003 > 2012



**CODIGO 4990.101.006** ● **REF MB-1016**  
 BUCHA TRASEIRA DA BANDEJA INFERIOR SUSPENSÃO DIANTEIRA  
 PAJERO GLS FULL 2001 > ... DIANTEIRO




**CODIGO 4990.103.003** ● **REF MB-1033**  
 BUCHA TRASEIRA DO BRAÇO INFERIOR SUSPENSÃO TRASEIRA  
 PAJERO iO 2002 > ... TRASEIRO  
 PAJERO TR4 2002 > ... TRASEIRO



**CODIGO 4990.103.005** ● **REF MB-1035**  
 BUCHA TRASEIRA DO BRAÇO SUPERIOR SUSPENSÃO TRASEIRA  
 PAJERO iO 2002 > ... TRASEIRO  
 PAJERO TR4 2002 > ... TRASEIRO



**CODIGO 4960.903.004** ● **REF BRA8739**  
 BRAÇO AUXILIAR  
 L200 2.5 4X 1993 > ...




**CODIGO 4960.903.005** ● **REF BRA8745**  
 BRAÇO AUXILIAR  
 L200 2003 > ...  
 PAJERO 1999 > ...




**CODIGO 4960.903.001** ● **REF BRP7059**  
 BRAÇO PITMAN  
 L200 2.5 4X 1993 > ...




**CODIGO 4960.903.002** ● **REF BRP7060**  
 BRAÇO PITMAN  
 L200 2.5 4X 2001 > ...




**CODIGO 4960.903.003** ● **REF BRP50669**  
 BRAÇO PITMAN  
 L200 2003 > ...  
 PAJERO 1999 > ...



**CODIGO 4960.901.008** ● **REF BRP40054**  
 BRAÇO PITMAN  
 PAJERO 2.8 1988 > 2000



**CODIGO 4000.103.021** **REF 5017**  
 KIT BARRA ESTABILIZADORA SUSPENSÃO DT  
 L200  
 L300




**CODIGO 4000.103.023** **REF 145222**  
 KIT BUCHA BARRA ESTABILIZADORA SUSPENSÃO DT  
 L200  
 L300

# NISSAN



**CODIGO 4990.702.007** ● **REF MB-7027**  
 COXIM DO AMORTECEDOR SUSPENSÃO DIANTEIRA  
 MARCH 2012 > ... DIANTEIRO  
 VERSA 2012 > ... DIANTEIRO



**CODIGO 4990.701.000** ● **REF MB-7010**  
 COXIM DO AMORTECEDOR SUSPENSÃO DIANTEIRA (LADO DIREITO)  
 LIVINA 2010 > ... DIANTEIRO  
 TIIDA 2008 > ... DIANTEIRO

 <p><b>CODIGO 4990.701.002</b> ● <b>REF MB-7012</b> COXIM DO AMORTECEDOR SUSPENSÃO DIANTEIRA (LADO DIREITO) SENTRA 2.0 2008 &gt; ... DIAANTEIRO</p>	 <p><b>CODIGO 4990.701.001</b> ● <b>REF MB-7011</b> COXIM DO AMORTECEDOR SUSPENSÃO DIANTEIRA (LADO ESQUERDO) LIVINA 2010 &gt; ... DIAANTEIRO TIIDA 2008 &gt; ... DIAANTEIRO</p>
 <p><b>CODIGO 4990.701.003</b> ● <b>REF MB-7013</b> COXIM DO AMORTECEDOR SUSPENSÃO DIANTEIRA (LADO ESQUERDO) SENTRA 2.0 2008 &gt; ... DIAANTEIRO</p>	 <p><b>CODIGO 4990.702.002</b> ● <b>REF MB-7022</b> COXIM SUPERIOR DO MOTOR - LIMITADOR DE TORQUE LIVINA 2010 &gt; ... TRASEIRO TIIDA 2008 &gt; ... TRASEIRO</p>
 <p><b>CODIGO 4990.702.006</b> ● <b>REF MB-7026</b> COXIM TRASEIRO DO MOTOR LIVINA 2010 &gt; ... TRASEIRO TIIDA 2008 &gt; ... TRASEIRO</p>	 <p><b>CODIGO 4990.703.000</b> ● <b>REF MB-7030</b> BUCHA DA BANDEJA INFERIOR SUSPENSÃO DIANTEIRA FRONTIER 2008 &gt; ... DIAANTEIRO</p>
 <p><b>CODIGO 4990.703.001</b> ● <b>REF MB-7031</b> BUCHA DA BANDEJA SUPERIOR SUSPENSÃO DIANTEIRA FRONTIER 2008 &gt; ... DIAANTEIRO</p>	 <p><b>CODIGO 4990.700.008</b> ● <b>REF MB-7008</b> BUCHA DA BANDEJA SUPERIOR SUSPENSÃO DIANTEIRA FRONTIER 1998 &gt; 2007 DIAANTEIRO</p>
 <p><b>CODIGO 4990.701.009</b> ● <b>REF MB-7019</b> BUCHA DIANTEIRA DA BANDEJA DA SUSPENSÃO DIANTEIRA MARCH 2012 &gt; ... DIAANTEIRO VERSA 2012 &gt; ... DIAANTEIRO</p>	 <p><b>CODIGO 4990.701.005</b> ● <b>REF MB-7015</b> BUCHA DIANTEIRA DA BANDEJA DA SUSPENSÃO DIANTEIRA LIVINA 2010 &gt; ... DIAANTEIRO TIIDA 2008 &gt; ... DIAANTEIRO</p>
 <p><b>CODIGO 4990.914.003</b> ● <b>REF MB-9143</b> BUCHA DO QUADRO DO MOTOR SUSPENSÃO DIANTEIRA LIVINA 2010 &gt; ... DIAANTEIRO TIIDA 2008 &gt; ... DIAANTEIRO VERSA 2012 &gt; ... DIAANTEIRO</p>	 <p><b>CODIGO 4990.702.010</b> ● <b>REF MB-7020</b> BUCHA TRASEIRA DA BANDEJA DA SUSPENSÃO DIANTEIRA MARCH 2012 &gt; ... DIAANTEIRO VERSA 2012 &gt; ... DIAANTEIRO</p>
 <p><b>CODIGO 4990.701.004</b> ● <b>REF MB-7014</b> BUCHA TRASEIRA DA BANDEJA DA SUSPENSÃO DIANTEIRA LIVINA 2010 &gt; ... DIAANTEIRO SENTRA 2008 &gt; ... DIAANTEIRO TIIDA 2008 &gt; ... DIAANTEIRO</p>	 <p><b>CODIGO 4990.702.07A</b> ● <b>REF MB-7027 A</b> SUPORTE DO AMORTECEDOR SUSPENSÃO DIANTEIRA (C/ ROLAMENTO) MARCH 2012 &gt; ... DIAANTEIRO VERSA 2012 &gt; ... DIAANTEIRO</p>
 <p><b>CODIGO 4990.701.00A</b> ● <b>REF MB-7010 A</b> SUPORTE DO AMORTECEDOR SUSPENSÃO DIANTEIRA LADO DIREITO (C/ROLAMENTO) LIVINA 2010 &gt; ... DIAANTEIRO TIIDA 2008 &gt; ... DIAANTEIRO</p>	 <p><b>CODIGO 4990.701.02A</b> ● <b>REF MB-7012 A</b> SUPORTE DO AMORTECEDOR SUSPENSÃO DIANTEIRA LADO DIREITO (C/ROLAMENTO) SENTRA 2.0 2008 &gt; ... DIAANTEIRO</p>
 <p><b>CODIGO 4990.701.01A</b> ● <b>REF MB-7011 A</b> SUPORTE DO AMORTECEDOR SUSPENSÃO DIANTEIRA LADO ESQUERDO (C/ROLAMENTO) LIVINA 2010 &gt; ... DIAANTEIRO TIIDA 2008 &gt; ... DIAANTEIRO</p>	 <p><b>CODIGO 4990.701.03A</b> ● <b>REF MB-7013 A</b> SUPORTE DO AMORTECEDOR SUSPENSÃO DIANTEIRA LADO ESQUERDO (C/ROLAMENTO) SENTRA 2.0 2008 &gt; ... DIAANTEIRO</p>

# BUCHAS



**CODIGO 4960.904.056** ● **REF BRA5303**  
 BRAÇO AUXILIAR  
 FRONTIER 1998 > 2007 -  
 X-TERRA 2000 > 2004 -



**CODIGO 4960.904.059** ● **REF BRP5303**  
 BRAÇO PITMAN  
 FRONTIER 1998 > 2007  
 XTERRA 2000 > 2004

## PEUGEOT



**CODIGO 4990.903.008** ● **REF MB-9038**  
 COXIM DIANTEIRO DO MOTOR LADO DIREITO  
 206 16V 1998 > ... DIAANTEIRO  
 306 1994 > 2002 DIAANTEIRO  
 PARTNER 1997 > ... DIAANTEIRO



**CODIGO 4990.903.006** ● **REF MB-9036**  
 COXIM DIANTEIRO DO MOTOR LADO DIREITO  
 106 1992 > 2003 DIAANTEIRO  
 205 1983 > 1998 DIAANTEIRO  
 306 1994 > 2002 DIAANTEIRO



**CODIGO 4990.903.007** ● **REF MB-9037**  
 COXIM DIANTEIRO DO MOTOR LADO DIREITO (HIDRÁULICO)  
 106 1992 > 2003 DIAANTEIRO  
 205 1983 > 1998 DIAANTEIRO  
 207 2008 > ... DIAANTEIRO



**CODIGO 4990.910.000** ● **REF MB-9100**  
 COXIM DIANTEIRO DO MOTOR LADO ESQUERDO  
 205 1983 > 1998 DIAANTEIRO  
 207 2008 > ... DIAANTEIRO  
 306 1.8 1994 > 2002 DIAANTEIRO



**CODIGO 4990.919.006** ● **REF MB-9196**  
 COXIM DO AMORTECEDOR SUSPENSÃO DIANTEIRA  
 307 2003 > ... DIAANTEIRO



**CODIGO 4990.919.00A** ● **REF MB9190A**  
 COXIM DO AMORTECEDOR SUSPENSÃO DIANTEIRA (LADO DIREITO COM ROLAMENTO)  
 206 1.4 1998 > ... (D)



**CODIGO 4990.927.003** ● **REF MB-9273**  
 COXIM DO AMORTECEDOR SUSPENSÃO DIANTEIRA (LADO DIREITO)  
 BOXER 2002 > ... (D)



**CODIGO 4990.919.000** ● **REF MB-9190**  
 COXIM DO AMORTECEDOR SUSPENSÃO DIANTEIRA (LADO DIREITO)  
 206 1.4 1998 > ... (D)



**CODIGO 4990.927.004** ● **REF MB9274**  
 COXIM DO AMORTECEDOR SUSPENSÃO DIANTEIRA (LADO ESQUERDO)  
 BOXER 2002 > ... (D)



**CODIGO 4990.919.06A** ● **REF MB-9196 A**  
 COXIM DO AMORTECEDOR SUSPENSÃO DIANTEIRO (COM ROLAMENTO)  
 307 2003 > ... (D)



**CODIGO 4990.918.009** ● **REF MB-9189**  
 COXIM DO AMORTECEDOR SUSPENSÃO DIANTEIRO (LADO DIREITO)  
 206 1.0 16V 2001 > 2007 / 1.0 8V 2000 > 2000



**CODIGO 4990.918.08A** ● **REF MB-9188 A**  
 COXIM DO AMORTECEDOR SUSPENSÃO DIANTEIRO (LADO ESQUERDO COM ROLAMENTO)  
 206 1.0 1998 > ... (D)



**CODIGO 4990.919.01A** ● **REF MB-9191 A**  
 COXIM DO AMORTECEDOR SUSPENSÃO DIANTEIRO (LADO ESQUERDO COM ROLAMENTO)  
 206 1.4 1998 > ... (D)



**CODIGO 4990.918.008** ● **REF MB-9188**  
 COXIM DO AMORTECEDOR SUSPENSÃO DIANTEIRO (LADO ESQUERDO)  
 206 1.0 16V 2001 > 2007 / 1.0 8V 2000 > 2000



**CODIGO 4990.919.001** ● **REF MB-9191**  
 COXIM DO AMORTECEDOR SUSPENSÃO DIANTEIRO (LADO ESQUERDO)  
 206 1.4 1998 > ... (D)



**CODIGO 4990.927.03A** ● **REF MB-9273 A**  
 COXIM DO AMORTECEDOR SUSPENSÃO DIANTEIRO (LD COM ROLAMENTO)  
 BOXER 2.3 8V 2010 > 2012 / 2.8 8V 2007 > 2009

 <p><b>CODIGO 4990.918.09A</b> ● <b>REF MB-9189 A</b> COXIM DO AMORTECEDOR SUSPENSÃO DIANTEIRO (LD COM ROLAMENTO) 206 1.0 1998 &gt; ... (D)</p>	 <p><b>CODIGO 4990.905.003</b> ● <b>REF MB-9053</b> COXIM DO MOTOR (LADO ESQUERDO MAIOR) 106 1.0 8V 1994 &gt; 2001 / 1.4 8V 1993 &gt; 1997 / 1.5 1998 &gt; 1998 206 1.0 16V 2001 &gt; 2007 / 1.6 16V 1999 &gt; 2008 306 1997 &gt; 1998 / 1.6 1995 &gt; 1998 / 1.8 1996 &gt; 1998 / 1.8 16V 1995 &gt; 2001 / 2.0 1995 &gt; 1995 / 2.0 16V 1995 &gt; 1999</p>
 <p><b>CODIGO 4990.909.005</b> ● <b>REF MB-9095</b> COXIM DO MOTOR (LADO ESQUERDO MENOR) 106 1.0 8V 1994 &gt; 2001 / 1.4 8V 1993 &gt; 1997 / 1.5 1998 &gt; 1998 206 1.0 16V 2001 &gt; 2007 / 1.0 8V 2000 &gt; 2000 / 1.4 8V 2004 &gt; 2010 / 1.6 16V 1999 &gt; 2008 / 1.6 8V 1999 &gt; 2006 306 1997 &gt; 1998 / 1.6 1995 &gt; 1998 / 1.8 1996 &gt; 1998 / 1.8 16V 1995 &gt; 2001 / 2.0 1995 &gt; 1995 / 2.0 16V 1995 &gt; 1999</p>	 <p><b>CODIGO 4990.918.003</b> ● <b>REF MB 9183</b> COXIM HIDRAULICO MOTOR LADO DIREITO 206 1998 &gt; ... D</p>
 <p><b>CODIGO 4990.923.005</b> ● <b>REF MB-9235</b> COXIM TRASEIRO DO CÂMBIO 206 1.0 1998 &gt; ... TRASEIRO</p>	 <p><b>CODIGO 4990.920.009</b> ● <b>REF MB-9209</b> COXIM TRASEIRO DO CÂMBIO LADO DIREITO BOXER 1994 &gt; ... TRASEIRO</p>
 <p><b>CODIGO 4990.921.001</b> ● <b>REF MB-9211</b> COXIM TRASEIRO DO MOTOR (LADO ESQUERDO) BOXER 2.3 8V 2010 &gt; 2012 / 2.5 1998 &gt; 2004 / 2.8 1999 &gt; 2006 / 2.8 8V 2002 &gt; 2009</p>	 <p><b>CODIGO 4990.905.008</b> ● <b>REF MB-9058</b> BUCHA CENTRAL DA BANDEJA SUSPENSÃO DIANTEIRA BOXER 2.3 8V 2010 &gt; 2012 / 2.5 1998 &gt; 2004 / 2.8 1999 &gt; 2006 / 2.8 8V 2002 &gt; 2009</p>
 <p><b>CODIGO 4990.921.002</b> ● <b>REF MB-9212</b> BUCHA CENTRAL DA BANDEJA SUSPENSÃO DIANTEIRA 307 2003 &gt; ... (D)</p>	 <p><b>CODIGO 4990.917.003</b> ● <b>REF MB-9173</b> BUCHA CENTRAL DA BANDEJA SUSPENSÃO DIANTEIRA 206 1998 &gt; ... DIANTEIRO 207 2008 &gt; ... DIANTEIRO</p>
 <p><b>CODIGO 4990.903.009</b> ● <b>REF MB-9039</b> BUCHA CENTRAL DA BANDEJA SUSPENSÃO DIANTEIRA 306 1994 &gt; ... D PARTNER 1997 &gt; ... D</p>	 <p><b>CODIGO 4990.906.000</b> ● <b>REF MB-9060</b> BUCHA DA BANDEJA SUSPENSÃO DIANTEIRA BOXER 1994 &gt; ... DIANTEIRO</p>
 <p><b>CODIGO 4990.926.001</b> ● <b>REF MB-9261</b> BUCHA DA BARRA ESTABILIZADORA SUSPENSÃO DIANTEIRO (Ø 21 MM) 307 1.6 16V 2004 &gt; 2012 / 2.0 16V 2004 &gt; 2012</p>	 <p><b>CODIGO 4990.442.001</b> ● <b>REF MB-4421</b> BUCHA DIANTEIRA DO FEIXE DE MOLAS SUSPENSÃO TRASEIRA BOXER 1994 &gt; ... TRASEIRO</p>
 <p><b>CODIGO 4990.500.010</b> ● <b>REF MB-5000</b> BUCHA DIANTEIRA DO QUADRO DA SUSPENSÃO TRASEIRA 206 1998 &gt; ... TRASEIRO 207 2008 &gt; ... TRASEIRO</p>	 <p><b>CODIGO 4990.925.009</b> ● <b>REF MB-9259</b> BUCHA DO EIXO SUSPENSÃO TRASEIRO 307 1.6 16V 2004 &gt; 2012 / 2.0 16V 2004 &gt; 2012</p>
 <p><b>CODIGO 4990.909.000</b> ● <b>REF MB-9090</b> BUCHA DO SUPORTE DO MOTOR 106 1.0 8V 1994 &gt; 2001 / 1.4 8V 1993 &gt; 1997 / 1.5 1998 &gt; 1998 205 1.4 8V 1992 &gt; 1998 306 1997 &gt; 1998 / 1.6 1994 &gt; 1998 / 1.8 1996 &gt; 1998 / 1.8 16V 1995 &gt; 2001 / 2.0 1994 &gt; 1995 / 2.0 16V 1994 &gt; 1999</p>	 <p><b>CODIGO 4990.909.001</b> ● <b>REF MB-9091</b> BUCHA DO SUPORTE DO MOTOR LADO DIREITO 106 1992 &gt; 2003 TRASEIRO 205 1983 &gt; 1998 TRASEIRO 206 1998 &gt; ... TRASEIRO</p>

# BUCHAS



**CODIGO 4990.917.004** ● **REF MB-9174**  
 BUCHA TRASEIRA DA BANDEJA SUSPENSÃO DIANTEIRA  
 206 1998 > ... DIAANTEIRO  
 207 2008 > ... DIAANTEIRO  
 307 2003 > ... DIAANTEIRO



**CODIGO 4990.442.002** ● **REF MB-4422**  
 BUCHA TRASEIRA DO FEIXE DE MOLAS SUSPENSÃO TRASEIRA  
 BOXER 1994 > ... TRASEIRO



**CODIGO 4990.500.001** ● **REF MB-5001**  
 BUCHA TRASEIRA DO QUADRO SUSPENSÃO TRASEIRA  
 206 1998 > ... TRASEIRO  
 207 2008 > ... TRASEIRO



**CODIGO 4990.903.08H** ● **REF MB-9038 H**  
 SUPORTE DIANTEIRA MOTOR LADO DIREITO (DIREÇÃO  
 HIDRAULICA)  
 206 16V 1998 > ... DIAANTEIRO  
 306 1994 > 2002 DIAANTEIRO  
 PARTNER 1997 > ... DIAANTEIRO



**CODIGO 4990.927.04A** ● **REF MB-9274 A**  
 SUPORTE DO AMORTECEDOR SUSPENSÃO DIANTEIRA LADO  
 ESQUERDO  
 BOXER 2002 > ... DIAANTEIRO

## RENAULT



**CODIGO 4990.905.001** ● **REF MB-9051**  
 COXIM DIANTEIRO DO MOTOR LADO DIREITO (HIDRÁULICO)  
 CLIO 1.0 1998 > ... DIAANTEIRO  
 KANGOO 1.0 1997 > ... DIAANTEIRO



**CODIGO 4990.909.002** ● **REF MB-9092**  
 COXIM DIANTEIRO DO MOTOR LADO ESQUERDO  
 (TRANSMISSÃO MANUAL)  
 CLIO 1998 > ... (D)  
 KANGOO 1997 > ... (D)  
 MEGANE 1995 > 2002 (D)



**CODIGO 4990.929.002** **REF MB-9292**  
 COXIM DO AMORTECEDOR SUSPENSÃO DIANTEIRA  
 LOGAN 1.0 16V 2008 > 2013 / 1.6 16V 2008 > 2012 / 1.6 8V 2008  
 > 2012  
 SANDERO 1.0 16V 2008 > 2012 / 1.6 2011 > 2011 / 1.6 16V 2008  
 > 2012 / 1.6 8V 2008 > 2012



**CODIGO 4990.919.002** **REF MB-9192**  
 COXIM DO AMORTECEDOR SUSPENSÃO DIANTEIRO  
 KANGOO 1.0 16V 2000 > 2005 / 1.0 8V 1999 > 2004 / 1.6 16V  
 2000 > 2012 / 1.6 8V 1999 > 2004  
 TWINGO 1.0 16V 1999 > 2002 / 1.0 8V 1999 > 2001 / 1.2 1999  
 > 2001



**CODIGO 4990.906.003** ● **REF MB-9063**  
 COXIM DO AMORTECEDOR SUSPENSÃO DIANTEIRO  
 19 1995 > 1997 / 1.6 8V 1995 > 2001 / 1.8 8V 1995 > 1998  
 MEGANE 1.6 16V 1997 > 2006 / 1.6 8V 1997 > 2003 / 2.0 16V  
 1998 > 2006 / 2.0 8V 1997 > 2001  
 SCÉNIC 1.6 16V 1999 > 2006 / 2.0 16V 1997 > 2006 / 2.0 8V  
 1997 > 2003



**CODIGO 4990.931.007** **REF MB-9317**  
 COXIM DO AMORTECEDOR SUSPENSÃO DIANTEIRO  
 MEGANE 1.6 16V 2008 > 2013 / 2.0 16V 2008 > 2011  
 SCÉNIC 1.6 16V 2008 > 2011 / 2.0 16V 2008 > 2009



**CODIGO 4990.929.02A** **REF MB-9292 A**  
 COXIM DO AMORTECEDOR SUSPENSÃO DIANTEIRO (COM  
 ROLAMENTO)  
 LOGAN 1.0 16V 2008 > 2013 / 1.6 16V 2008 > 2012 / 1.6 8V 2008  
 > 2012  
 SANDERO 1.0 16V 2008 > 2012 / 1.6 2011 > 2011 / 1.6 16V 2008  
 > 2012 / 1.6 8V 2008 > 2012



**CODIGO 4990.931.07A** ● **REF MB-9317 A**  
 COXIM DO AMORTECEDOR SUSPENSÃO DIANTEIRO (COM  
 ROLAMENTO)  
 MEGANE 1.6 16V 2008 > 2013 / 2.0 16V 2008 > 2011  
 SCÉNIC 1.6 16V 2008 > 2011 / 2.0 16V 2008 > 2009



**CODIGO 4990.925.001** ● **REF MB-9251**  
 COXIM TRASEIRO DO CÂMBIO  
 KANGOO 1.6 16V 2002 > 2006 TRASEIRO  
 SCENIC 1.6 16V 2002 > 2006 TRASEIRO  
 SYMBOL 2009 > ... TRASEIRO




**CODIGO 4990.902.002** ● **REF MB-9022**  
 COXIM TRASEIRO DO CÂMBIO CENTRAL  
 CLIO 1.6 16V 2001 > ... (T)  
 MEGANE 1.6 16V 2002 > 2006 (T)




**CODIGO 4990.908.005** ● **REF MB-9085**  
 COXIM TRASEIRO DO CÂMBIO CENTRAL  
 LOGAN 1.0 / 1.6 8V 2007 > ... TRASEIRO  
 MEGANE 1.6 8V 2007 > ... TRASEIRO  
 SCENIC 1.6 8V 2007 > ... TRASEIRO




**CODIGO 4990.914.008** ● **REF MB-9148**  
 COXIM TRASEIRO DO MOTOR - CENTRAL  
 LOGAN 1.6 16V 2007 > ... TRASEIRO  
 MEGANE 1.6 16V 2007 > ... TRASEIRO  
 SANDERO 1.6 16V 2007 > ... TRASEIRO



**CODIGO 4990.926.009** ● **REF MB-9269**  
 BUCHA DA BANDEJA SUPERIOR SUSPENSÃO DIANTEIRA (COM EXTERNO)  
 MASTER 1998 > ... DIANTEIRO



**CODIGO 4990.919.005** ● **REF MB-9195**  
 BUCHA DA BANDEJA SUSPENSÃO (D)  
 CLIO 1998 > ... D  
 KANGOO 1997 > ... D  
 SYMBOL 2009 > ... D



**CODIGO 4990.932.005** ● **REF MB-9325**  
 BUCHA DA BANDEJA SUSPENSÃO DIANTEIRA  
 LOGAN 1.0 16V 2008 > 2013 / 1.6 16V 2008 > 2012 / 1.6 8V 2008 > 2012  
 SANDERO 1.0 16V 2008 > 2012 / 1.6 2011 > 2011 / 1.6 16V 2008 > 2012 / 1.6 8V 2008 > 2012



**CODIGO 4990.935.005** ● **REF MB-9355**  
 BUCHA DA BANDEJA SUSPENSÃO DIANTEIRA  
 DUSTER 2012 > 2019




**CODIGO 4990.933.008** ● **REF MB-9338**  
 BUCHA DA BARRA ESTABILIZADORA SUSPENSÃO DIANTEIRA (Ø 20 MM)  
 LOGAN 1.0 16V 2008 > 2013 / 1.6 16V 2008 > 2012 / 1.6 8V 2008 > 2012  
 SANDERO 1.0 16V 2008 > 2012 / 1.6 2011 > 2011 / 1.6 16V 2008 > 2012 / 1.6 8V 2008 > 2012




**CODIGO 4990.918.001** ● **REF MB-9181**  
 BUCHA DA PONTA DA BARRA ESTABILIZADORA SUSPENSÃO DIANTEIRO  
 MÉGANE 1.6 16V 1997 > 2013 / 1.6 8V 1997 > 2003 / 2.0 16V 1998 > 2011 / 2.0 8V 1997 > 2001  
 SCÉNIC 1.6 16V 1999 > 2011 / 2.0 16V 1998 > 2009 / 2.0 8V 1998 > 2003




**CODIGO 4990.910.004** ● **REF MB-9104**  
 BUCHA DIANTEIRA DA BANDEJA SUSPENSÃO DIANTEIRA  
 MÉGANE 1.6 16V 2008 > 2013 / 2.0 16V 2008 > 2011  
 SCÉNIC 1.6 16V 2008 > 2011 / 2.0 16V 2008 > 2009



**CODIGO 4990.912.008** ● **REF MB-9128**  
 BUCHA DIANTEIRA DA BANDEJA SUSPENSÃO DIANTEIRA  
 FLUENCE 2010 > ... DIANTEIRO




**CODIGO 4990.926.000** ● **REF MB-9260**  
 BUCHA DO EIXO SUSPENSÃO TRASEIRO  
 KANGOO 1.0 16V 2000 > 2005 / 1.0 8V 1999 > 2004 / 1.6 16V 2000 > 2012 / 1.6 8V 1999 > 2004




**CODIGO 4990.914.003** ● **REF MB-9143**  
 BUCHA DO QUADRO DO MOTOR SUSPENSÃO DIANTEIRA  
 MÉGANE 2007 > ... DIANTEIRO  
 SCÉNIC 2007 > ... DIANTEIRO



**CODIGO 4990.910.003** ● **REF MB-9103**  
 BUCHA TRASEIRA DA BANDEJA SUSPENSÃO DIANTEIRA  
 MÉGANE 1.6 16V 2008 > 2013 / 2.0 16V 2008 > 2011  
 SCÉNIC 1.6 16V 2008 > 2011 / 2.0 16V 2008 > 2009




**CODIGO 4990.912.009** ● **REF MB-9129**  
 BUCHA TRASEIRA DA BANDEJA SUSPENSÃO DIANTEIRA  
 FLUENCE 2010 > ... DIANTEIRO




**CODIGO 4000.103.026** ● **REF 145224**  
 KIT BARRA ESTABILIZADORA SUSPENSÃO DT  
 CLIO  
 KANGOO  
 LAGUNA


## TOYOTA




**CODIGO 4990.753.000** ● **REF MB-753**  
 COXIM DIANTEIRO DO MOTOR LADO DIREITO (HIDRÁULICO)  
 COROLLA 2002 > 2008 DIANTEIRO



**CODIGO 4990.748.000** ● **REF MB-748**  
 COXIM SUPERIOR DO AMORTECEDOR SUSPENSÃO DIANTEIRO C / ROLAMENTO  
 COROLLA 2001 > ... (D)





















**CODIGO 4990.756.000** ● **REF MB-756**  
 COXIM TRASEIRO DO MOTOR LADO DIREITO (TRANSMISSÃO AUTOMÁTICA)  
 COROLLA 2002 > 2008 TRASEIRO




**CODIGO 4990.740.000** ● **REF MB-740**  
 BUCHA CENTRAL DA BANDEJA SUSPENSÃO DIANTEIRA  
 COROLLA 1992 > 2002 (D)


# BUCHAS

 <p><b>CODIGO 4990.742.000 REF MB-742</b> BUCHA CENTRAL DA BANDEJA SUSPENSÃO DIANTEIRA COROLLA 2003 &gt; ... (D)</p>	 <p><b>CODIGO 4990.725.000 REF MB-725</b> BUCHA DA BANDEJA INFERIOR SUSPENSÃO DIANTEIRA HILUX SR5 4X4 1997 &gt; 2004 (T)</p>
 <p><b>CODIGO 4990.735.000 REF MB-735</b> BUCHA DA BANDEJA SUPERIOR SUSPENSÃO DIANTEIRA HILUX SW4 3.0 4X4 1997 &gt; ... DIAANTEIRO</p>	 <p><b>CODIGO 4990.751.000 REF MB-751</b> BUCHA DA BANDEJA SUPERIOR SUSPENSÃO DIANTEIRA HILUX 3.0 16V 2005 &gt; ... (D)</p>
 <p><b>CODIGO 4990.745.000 REF MB-745</b> BUCHA DA BARRA ESTABILIZADORA SUSPENSÃO DIANTEIRA (Ø 21 mm) COROLLA 2003 &gt; ... (D)</p>	 <p><b>CODIGO 4990.786.000 REF MB-786</b> BUCHA DA BARRA ESTABILIZADORA SUSPENSÃO DIANTEIRA LADO DIREITO RAV4 2006 &gt; 2018</p>
 <p><b>CODIGO 4990.787.000 REF MB-787</b> BUCHA DA BARRA ESTABILIZADORA SUSPENSÃO DIANTEIRA LADO ESQUERDO RAV4 2006 &gt; 2018</p>	 <p><b>CODIGO 4990.752.000 REF MB-752</b> BUCHA DA BARRA ESTABILIZADORA SUSPENSÃO DIANTEIRO HILUX 3.0 16V 2005 &gt; ... (D)</p>
 <p><b>CODIGO 4990.728.000 REF MB-728</b> BUCHA DA BARRA ESTABILIZADORA SUSPENSÃO DIANTEIRO HILUX 1997 &gt; 2004 (D)</p>	 <p><b>CODIGO 4990.737.000 REF MB-737</b> BUCHA DA BARRA ESTABILIZADORA SUSPENSÃO DIANTEIRO COROLLA 1992 &gt; 1997 (D)</p>
 <p><b>CODIGO 4990.731.000 REF MB-731</b> BUCHA DA MOLA SUSPENSÃO TRASEIRO (MAIOR) HILUX 1997 &gt; 2001 (T)</p>	 <p><b>CODIGO 4990.732.000 REF MB-732</b> BUCHA DA MOLA SUSPENSÃO TRASEIRO (MENOR) HILUX 1997 &gt; 2001 (T)</p>
 <p><b>CODIGO 4990.785.000 REF MB-785</b> BUCHA DA TRASEIRA BANDEJA SUSPENSÃO DIANTEIRA RAV4 2006 &gt; 2013</p>	 <p><b>CODIGO 4990.762.000 REF MB-762</b> BUCHA DIANTEIRA DA BANDEJA DA SUSPENSÃO DIANTEIRA ETIOS 2013 &gt; ... DIAANTEIRO</p>
 <p><b>CODIGO 4990.750.000 REF MB-750</b> BUCHA DIANTEIRA DA BANDEJA INFERIOR SUSPENSÃO DIANTEIRA HILUX 3.0 16V 2005 &gt; ... (D)</p>	 <p><b>CODIGO 4990.733.000 REF MB-733</b> BUCHA DIANTEIRA DA BANDEJA INFERIOR SUSPENSÃO DIANTEIRA HILUX 3.0 4X 1997 &gt; ... (D)</p>
 <p><b>CODIGO 4990.730.000 REF MB-730</b> BUCHA DIANTEIRA DA BANDEJA SUPERIOR SUSPENSÃO DIANTEIRA HILUX 1997 &gt; 2004 (D)</p>	 <p><b>CODIGO 4990.784.000 REF MB-784</b> BUCHA DIANTEIRA DA BANDEJA SUSPENSÃO DIANTEIRA RAV4 2006 &gt; 2018</p>







**CODIGO 4990.108.00A** ● **REF MB-1080 A**  
 BUCHA DO COXIM DO MOTOR (COM TRANSM. AUTOM. Ø 80 MM)  
 CAMRY 1992 > ... (D)  
 CORONA 1996 > ... (D)



**CODIGO 4990.758.000** ● **REF MB-758**  
 BUCHA DO EIXO DA SUSPENSÃO TRASEIRA  
 COROLLA 2002 > ... TRASEIRO




**CODIGO 4990.746.000** **REF MB-746**  
 BUCHA DO FEIXE DE MOLAS SUSPENSÃO TRASEIRO (MAIOR)  
 HILUX 2002 > ... (T)




**CODIGO 4990.747.000** **REF MB-747**  
 BUCHA DO FEIXE DE MOLAS SUSPENSÃO TRASEIRO (MENOR)  
 HILUX 2002 > ... (T)



**CODIGO 4990.763.000** ● **REF MB-763**  
 BUCHA TRASEIRA DA BANDEJA DA SUSPENSÃO DIANTEIRA  
 ETIOS 2013 > ... DIANTEIRO



**CODIGO 4990.734.000** **REF MB-734**  
 BUCHA TRASEIRA DA BANDEJA INFERIOR SUSPENSÃO DIANTEIRA  
 HILUX 3.0 4X 1997 > ... (D)




**CODIGO 4990.749.000** **REF MB-749**  
 BUCHA TRASEIRA DA BANDEJA INFERIOR SUSPENSÃO DIANTEIRA  
 HILUX 3.0 16V 2005 > ... (D)



**CODIGO 4990.741.000** **REF MB-741**  
 BUCHA TRASEIRA DA BANDEJA SUSPENSÃO DIANTEIRA  
 COROLLA 2003 > ... (D)



**CODIGO 4990.739.000** **REF MB-739**  
 BUCHA TRASEIRA DA BANDEJA SUSPENSÃO DIANTEIRA  
 COROLLA 1997 > 2002 (D)




**CODIGO 4990.743.000** **REF MB-743**  
 BUCHA TRASEIRO DO FEIXE DE MOLA SUSPENSÃO TRASEIRO (Ø 14MM)  
 HILUX 1995 > ... (T)



**CODIGO 4990.737.00D** ● **REF MB-737 D**  
 KIT REPARO DA BARRA ESTABILIZADORA SUSPENSÃO DIANTEIRO (LD)  
 COROLLA 1992 > 1997 (D)



**CODIGO 4990.737.00E** ● **REF MB-737 E**  
 KIT REPARO DA BARRA ESTABILIZADORA SUSPENSÃO DIANTEIRO (LE)  
 COROLLA 1992 > 1997 (D)




**CODIGO 4990.772.00A** ● **REF MB-772 A**  
 SUPORTE DO AMORTECEDOR SUSPENSÃO DIANTEIRA (C/ ROLAMENTO)  
 ETIOS 2013 > ... DIANTEIRO




**CODIGO 4960.903.051** ● **REF BRA4249**  
 BRAÇO AUXILIAR  
 HILUX 2.8 3L 1993 > ...




**CODIGO 4960.903.010** ● **REF BRA4259**  
 BRAÇO AUXILIAR  
 HILUX 2001 > ...



**CODIGO 4960.903.011** ● **REF BRP2249**  
 BRAÇO PITMAN  
 HILUX 2.8 3L 1997 > 2000



**CODIGO 4960.903.012** ● **REF BRP2250**  
 BRAÇO PITMAN  
 HILUX 3.0 2001 > 2005



**CODIGO 4000.103.028** **REF 5027**  
 KIT BARRA ESTABILIZADORA SUSPENSÃO DT  
 COROLLA

## BUCHAS



**CODIGO 4000.103.030 REF 145231**  
KIT BARRA ESTABILIZADORA SUSPENSÃO DT  
COROLLA 2003 > 2007



**CODIGO 4000.103.011 REF 5009**  
KIT BARRA ESTABILIZADORA SUSPENSÃO DT  
HILUX  
SW



**CODIGO 4000.103.016 REF 145229.C**  
KIT BARRA ESTABILIZADORA SUSPENSÃO DT  
HILUX 2001 > 2004



**CODIGO 4000.105.025 REF 2078**  
KIT BARRA ESTABILIZADORA SUSPENSÃO DT  
HILUX SW4 2005 > ...  
LAND CR



**CODIGO 4000.103.029 REF 5028**  
KIT BARRA ESTABILIZADORA SUSPENSÃO TR  
COROLLA 2009 > ... 24MM

## TROLLER



**CODIGO 4990.221.003 REF MB-2213**  
BUCHA DO BRAÇO TENSOR  
TROLLER 1996 > ... DIANTEIRO

## VOLKSWAGEN



**CODIGO 4990.925.007 REF MB-9257**  
COXIM DIANTEIRO DO MOTOR (LADO DIREITO - HIDRÁULICO)  
FOX 1.0 2005 > 2013 / 1.6 2005 > 2013  
POLO 1.0 2003 > 2003 / 1.6 2003 > 2013 / 1.6 8V 2003 > 2003 /  
1.8 2007 > 2007 / 2.0 2003 > 2013



**CODIGO 4990.333.000 REF MB-333**  
COXIM DIANTEIRO DO MOTOR (LADOS DIREITO / ESQUERDO)  
GOL 1980 > ... (D)  
PARATI 1981 > ... (D)  
PASSAT 1974 > 1989 (D)



**CODIGO 4990.333.00V REF MB-333 V**  
COXIM DIANTEIRO DO MOTOR (LADOS DIREITO E ESQUERDO  
VERDE)  
GOL 1980 > ... (D)  
PARATI 1981 > ... (D)  
PASSAT 1974 > 1989 (D)



**CODIGO 4990.300.003 REF MB-3003**  
COXIM DIANTEIRO DO MOTOR LADO DIREITO  
CROSSFOX 2009 > ... DIANTEIRO  
FOX 2009 > ... DIANTEIRO  
GOL 2009 > ... DIANTEIRO



**CODIGO 4990.300.004 REF MB-3004**  
COXIM DIANTEIRO DO MOTOR LADO ESQUERDO  
CROSSFOX 2009 > ... DIANTEIRO  
FOX 2009 > ... DIANTEIRO  
GOL 2009 > ... DIANTEIRO



**CODIGO 4990.901.002 REF MB-9012**  
COXIM DO AMORTECEDOR SUSPENSÃO DIANTEIRA  
BORA 2.0 2000 > 2011  
GOL 2009 > ... / 1.0 2010 > 2013 / 1.6 2010 > 2013  
GOLF 1.8 1999 > 1999 / 2.0 1999 > 1999



**CODIGO 4990.301.003 REF MB-3013**  
COXIM DO AMORTECEDOR SUSPENSÃO DIANTEIRA  
AMAROK 2010 > ... DIANTEIRO



**CODIGO 4990.901.02A REF MB-9012 A**  
COXIM DO AMORTECEDOR SUSPENSÃO DIANTEIRA (COM  
ROLAMENTO)  
BORA 2.0 2000 > 2011  
GOL 1.0 2010 > 2013 / 1.6 2010 > 2013  
GOLF 1.8 1999 > 1999 / 2.0 1999 > 1999



**CODIGO 4990.363.00A REF MB-363 A**  
COXIM DO AMORTECEDOR SUSPENSÃO DIANTEIRA (COM  
ROLAMENTO)  
GOLF 1996 > 1998 (D)  
PASSAT 1994 > 1997 (D)  
POLO 1996 > 2001 (D)



**CODIGO 4990.391.000 REF MB-391**  
COXIM DO AMORTECEDOR SUSPENSÃO DIANTEIRO  
CROSSFOX 2005 > ... (D)  
FOX 2004 > ... (D)  
POLO 2002 > ... (D)

	<p><b>CODIGO 4990.352.00A</b>      <b>REF MB-352 A</b></p> <p>COXIM DO AMORTECEDOR SUSPENSÃO DIANTEIRO (COM FLANGE - COM ROLAMENTO)</p> <p>GOL 1996 &gt; 2000      (D)</p> <p>GOLF 1994 &gt; 1995      (D)</p> <p>PARATI 1996 &gt; 2000      (D)</p>
	<p><b>CODIGO 4990.380.00A</b>      <b>REF MB-380 A</b></p> <p>COXIM DO AMORTECEDOR SUSPENSÃO DIANTEIRO (COM ROLAMENTO)</p> <p>GOL 2001 &gt; 2008      (D)</p> <p>PARATI 2001 &gt; 2012      (D)</p> <p>SAVEIRO 2001 &gt; 2008      (D)</p>
	<p><b>CODIGO 4990.926.005</b>      <b>REF MB-9265</b></p> <p>COXIM DO AMORTECEDOR SUSPENSÃO TRASEIRO</p> <p>PASSAT 1.6 8V 1999 &gt; 2004 / 1.8 1999 &gt; 2005 / 1.8 20V 1999 &gt; 2001 / 2.0 2005 &gt; 2012 / 2.0 20V 2001 &gt; 2002 / 2.8 1999 &gt; 2005 / 3.2 2006 &gt; 2011 / 3.6 2009 &gt; 2012 / 3.6 24V 2011 &gt; 2012</p> <p>VARIANT 1.6 8V 1970 &gt; 1977</p>
	<p><b>CODIGO 4990.359.001</b>      <b>REF MB-359</b></p> <p>COXIM DO MOTOR (LADO DIREITO)</p> <p>GOL 1.0 16V 1997 &gt; ...      (D)</p> <p>KOMBI 2006 &gt; 2013      (D)</p> <p>PARATI 1.0 16V 1997 &gt; ...      (D)</p>
	<p><b>CODIGO 4990.323.000</b>      <b>REF MB-323</b></p> <p>COXIM DO RADIADOR (GRANDE)</p> <p>GOL 1980 &gt; ...      (D)</p> <p>PARATI 1981 &gt; ...      (D)</p> <p>PASSAT 1974 &gt; 1989      (D)</p>
	<p><b>CODIGO 4990.925.006</b>      <b>REF MB-9256</b></p> <p>COXIM TRASEIRO DO MOTOR</p> <p>POLO 1.8 2007 &gt; 2007 / 2.0 2003 &gt; 2013</p>
	<p><b>CODIGO 4990.925.005</b>      <b>REF MB-9255</b></p> <p>COXIM TRASEIRO DO MOTOR</p> <p>CROSSFOX 2005 &gt; ...      T</p> <p>FOX 2004 &gt; ...      T</p> <p>GOL 2009 &gt; ...      T</p>
	<p><b>CODIGO 4990.302.009</b>      <b>REF MB-3029</b></p> <p>BUCHA DA BANDEJA INFERIOR SUSPENSÃO DIANTEIRA</p> <p>AMAROK 2010 &gt; 2018</p>
	<p><b>CODIGO 4990.324.000</b>      <b>REF MB-324</b></p> <p>BUCHA DA BANDEJA SUSPENSÃO DIANTEIRA</p> <p>GOL 1988 &gt; 2008      (D)</p> <p>PARATI 1996 &gt; ...      (D)</p> <p>SANTANA 1984 &gt; 1990      (D)</p>
	<p><b>CODIGO 4990.321.000</b>      <b>REF MB-321</b></p> <p>COXIM DO AMORTECEDOR SUSPENSÃO DIANTEIRO (COM ROLAMENTO)</p> <p>GOL 1980 &gt; 1995      (D)</p> <p>PARATI 1981 &gt; 1995      (D)</p> <p>PASSAT 1974 &gt; 1989      (D)</p>
	<p><b>CODIGO 4990.391.00A</b>      <b>REF MB-391 A</b></p> <p>COXIM DO AMORTECEDOR SUSPENSÃO DIANTEIRO (COM ROLAMENTO)</p> <p>CROSSFOX 2005 &gt; ...      (D)</p> <p>FOX 2004 &gt; ...      (D)</p> <p>POLO 2002 &gt; ...      (D)</p>
	<p><b>CODIGO 4990.921.008</b>      <b>REF MB-9218</b></p> <p>COXIM DO CÂMBIO</p> <p>PASSAT 1.6 8V 1996 &gt; 2004 / 1.8 1996 &gt; 2005 / 1.8 20V 1996 &gt; 2001</p>
	<p><b>CODIGO 4990.360.000</b>      <b>REF MB-360</b></p> <p>COXIM DO MOTOR (LADO ESQUERDO)</p> <p>GOL 1.0 16V 1997 &gt; ...      (D)</p> <p>KOMBI 2006 &gt; 2013      (D)</p> <p>PARATI 1.0 16V 1997 &gt; ...      (D)</p>
	<p><b>CODIGO 4990.322.000</b>      <b>REF MB-322</b></p> <p>COXIM DO RADIADOR (PEQUENO)</p> <p>GOL 1980 &gt; ...      (D)</p> <p>PARATI 1981 &gt; ...      (D)</p> <p>PASSAT 1974 &gt; 1989      (D)</p>
	<p><b>CODIGO 4990.334.000</b>      <b>REF MB-334</b></p> <p>COXIM TRASEIRO DO MOTOR</p> <p>FUSCA 1.3 8V 1968 &gt; 1986 / 1.5 8V 1970 &gt; 1995 / 1.6 2003 &gt; 2004 / 1.6 8V 1968 &gt; 1996</p>
	<p><b>CODIGO 4990.302.008</b>      <b>REF MB-3028</b></p> <p>BUCHA CENTRAL DA BANDEJA INFERIOR SUSPENSÃO DIANTEIRA</p> <p>AMAROK 2010 &gt; 2018</p>
	<p><b>CODIGO 4990.320.000</b>      <b>REF MB-320</b></p> <p>BUCHA DA BANDEJA SUSPENSÃO DIANTEIRA</p> <p>GOL 1980 &gt; 1987      (D)</p> <p>PARATI 1981 &gt; 1995      (D)</p> <p>PASSAT 1983 &gt; 1989      (D)</p>
	<p><b>CODIGO 4990.325.000</b>      <b>REF MB-325</b></p> <p>BUCHA DA BANDEJA SUSPENSÃO DIANTEIRA</p> <p>QUANTUM 2.0 1988 &gt; 2003      (D)</p> <p>SANTANA 2.0 1988 &gt; 2006      (D)</p>

# BUCHAS



**CODIGO 4990.381.000 REF MB-381**  
 BUCHA DA BARRA DE DIREÇÃO  
 GOL 1980 > ... (D)  
 PARATI 1981 > ... (D)  
 SANTANA 1984 > 2006 (D)



**CODIGO 4990.386.000 REF MB-386**  
 BUCHA DA BARRA ESTABILIZADORA SUSPENSÃO DIANTEIRA  
 GOLF 1999 > 1999 / 1.6 1999 > 2013 / 1.8 1999 > 2009 / 2.0 1999 > 2013 / 2.8 2003 > 2003 / 3.2 2008 > 2008



**CODIGO 4990.385.000 REF MB-385**  
 BUCHA DA BARRA ESTABILIZADORA SUSPENSÃO DIANTEIRO (Ø 18 MM)  
 CROSSFOX 2005 > ... (D)  
 FOX 2004 > ... (D)  
 GOL 2009 > ... (D)



**CODIGO 4990.302.007 REF MB-3027**  
 BUCHA DA TRASEIRA BANDEJA INFERIOR SUSPENSÃO DIANTEIRA  
 AMAROK 2010 > 2018



**CODIGO 4990.303.002 REF MB-3032**  
 BUCHA DA TRASEIRA FEIXE MOLAS SUSPENSÃO TRASEIRA  
 AMAROK 2010 > 2018



**CODIGO 4990.302.006 REF MB-3026**  
 BUCHA DIANTEIRA DA BANDEJA INFERIOR SUSPENSÃO DIANTEIRA  
 AMAROK 2010 > 2018



**CODIGO 4990.398.000 REF MB-398**  
 BUCHA DIANTEIRA DA BANDEJA SUSPENSÃO DIANTEIRA  
 A3 2005 > ... DIANTEIRO  
 BORA 2007 > ... DIANTEIRO  
 GOLF 2008 > ... DIANTEIRO



**CODIGO 4990.395.000 REF MB-395**  
 BUCHA DIANTEIRA DA BANDEJA SUSPENSÃO DIANTEIRA  
 FOX 2004 > ... (D)  
 POLO 2002 > ... (D)  
 SPACEFOX 2005 > ... (D)



**CODIGO 4990.260.000 REF MB-260**  
 BUCHA DIANTEIRA DA BANDEJA SUSPENSÃO DIANTEIRA  
 LOGUS 1993 > 1996 DIANTEIRO  
 POINTER 1994 > 1997 DIANTEIRO



**CODIGO 4990.303.001 REF MB-3031**  
 BUCHA DIANTEIRA DO FEIXE MOLAS SUSPENSÃO TRASEIRA  
 AMAROK 2010 > 2018



**CODIGO 4990.354.000 REF MB-354**  
 BUCHA DIANTEIRO DO QUADRO DO MOTOR  
 GOL 1980 > 1986 (D)  
 PARATI 1981 > 1986 (D)  
 PASSAT 1974 > 1989 (D)



**CODIGO 4990.356.00A REF MB-356 A**  
 BUCHA DIANTEIRO DO QUADRO DO MOTOR (12MM)  
 QUANTUM 1995 > 2003 (D)  
 SANTANA 1995 > 2006 (D)



**CODIGO 4990.374.000 REF MB-374**  
 BUCHA DIANTEIRO DO QUADRO DO MOTOR (C / MOTOR AP-1.6 / 1.8 / 16 V - Ø 10 MM)  
 GOL 1997 > ... (D)  
 PARATI 1997 > ... (D)  
 SAVEIRO 1997 > ... (D)



**CODIGO 4990.358.000 REF MB-358**  
 BUCHA DIANTEIRO DO QUADRO DO MOTOR (COM MOTOR AP-1.6 / 1.8 / 2.0 Ø 10 MM)  
 GOL 1986 > 1997 (D)  
 PARATI 1986 > 1997 (D)  
 SAVEIRO 1986 > 1996 (D)



**CODIGO 4990.358.00A REF MB-358 A**  
 BUCHA DIANTEIRO DO QUADRO DO MOTOR (COM MOTOR AP-1.8 / 2.0 AE-1.0 / 1.6 Ø 12 MM)  
 GOL 1989 > 1997 (D)  
 PARATI 1995 > 1997 (D)  
 SAVEIRO 1989 > 1993 (D)



**CODIGO 4990.374.00A REF MB-374 A**  
 BUCHA DIANTEIRO DO QUADRO DO MOTOR (COM MOTOR AP-2.0 16V - Ø 12 MM)  
 GOL 1996 > ... (D)  
 PARATI 1996 > ... (D)



**CODIGO 4990.343.000 REF MB-343**  
 BUCHA DO ACOPLAMENTO COLUNA DE DIREÇÃO  
 FUSCA 1967 > ... (D)  
 GOL 1998 > 2000 (D)  
 PARATI 1998 > 2000 (D)



**CODIGO 4990.389.00A REF MB-389 A**  
 BUCHA DO AGREGADO SUSPENSÃO DIANTEIRO (REFORÇADA)  
 BORA 2007 > ... (D)  
 CROSSFOX 2005 > ... (D)  
 GOLF 2008 > ... (D)

	<p><b>CODIGO 4990.329.000 REF MB-329</b>            BUCHA DO AMORTECEDOR SUSPENSÃO DIANTEIRO            1300 1967 &gt; ... (D)            1500 1967 &gt; ... (D)            1600 1967 &gt; ... (D)</p>		<p><b>CODIGO 4990.373.000 REF MB-373</b>            BUCHA DO BRAÇO GUIA EIXO TRASEIRO            GOL 1980 &gt; 1995 (T)            PARATI 1982 &gt; 1995 (T)            SAVEIRO 1982 &gt; 1997 (T)</p>
	<p><b>CODIGO 4990.390.000 REF MB-390</b>            BUCHA DO EIXO SUSPENSÃO TRASEIRA            A3 1999 &gt; ... TRASEIRO            FOX 2004 &gt; ... TRASEIRO            GOLF 1999 &gt; ... TRASEIRO</p>		<p><b>CODIGO 4990.382.000 REF MB-382</b>            BUCHA DO EIXO SUSPENSÃO TRASEIRO            POLO 1996 &gt; 2001 (T)            VAN 1998 &gt; ... (T)</p>
	<p><b>CODIGO 4990.353.000 REF MB-353</b>            BUCHA DO EIXO SUSPENSÃO TRASEIRO            GOL 1996 &gt; ... (T)            PARATI 1995 &gt; ... (T)            QUANTUM 1985 &gt; 2003 (T)</p>		<p><b>CODIGO 4990.300.002 REF MB-3002</b>            BUCHA INFERIOR DO AMORTECEDOR DA SUSPENSÃO DIANTEIRA            GOL 1995 &gt; 1997 / 1.0 1995 &gt; 2013 / 1.0 8V 1995 &gt; 1998 / 1.6 1995 &gt; 2013 / 1.6 8V 1995 &gt; 2004 / 1.8 1995 &gt; 2009 / 1.8 8V 1995 &gt; 1997 / 2.0 1995 &gt; 2003 / 2.0 16V 1995 &gt; 1996 / 2.0 8V 1995 &gt; 1997</p>
	<p><b>CODIGO 4990.315.000 REF MB-315</b>            BUCHA SUPERIOR DO AMORTECEDOR SUSPENSÃO DIANTEIRO            FUSCA 1967 &gt; ... (D)</p>		<p><b>CODIGO 4990.900.009 REF MB-9009</b>            BUCHA TRASEIRA DA BANDEJA SUSPENSÃO DIANTEIRA (Ø 13 MM - ALUMÍNIO)            BORA 2.0 2000 &gt; 2011            GOL 1.0 2009 &gt; 2013 / 1.6 2009 &gt; 2013 / 1.8 2009 &gt; 2009            GOLF 1.8 1998 &gt; 1999 / 2.0 1998 &gt; 1999</p>
	<p><b>CODIGO 4990.365.00A REF MB-365 A</b>            BUCHA TRASEIRA DA BANDEJA SUSPENSÃO DIANTEIRA (Ø 13 MM)            BEETLE 1999 &gt; ... (D)            BORA 1999 &gt; 2006 (D)            GOL 2009 &gt; ... (D)</p>		<p><b>CODIGO 4990.365.000 REF MB-365</b>            BUCHA TRASEIRA DA BANDEJA SUSPENSÃO DIANTEIRA (Ø 17 MM)            GOLF 1994 &gt; 1998 (D)            PASSAT 1994 &gt; 1997 (D)            POLO 1996 &gt; 2001 (D)</p>
	<p><b>CODIGO 4990.357.00A REF MB-357 A</b>            BUCHA TRASEIRO DO QUADRO DO MOTOR (12MM)            QUANTUM 1995 &gt; 2003 (D)            SANTANA 1995 &gt; 2006 (D)</p>		<p><b>CODIGO 4990.355.00A REF MB-355 A</b>            BUCHA TRASEIRO DO QUADRO DO MOTOR (C / MOTOR - AP 1.6, 1.8, 2.0, AT 1.0 8V / 16 V - Ø 12 MM)            GOL 1997 &gt; ... (D)            PARATI 1997 &gt; ... (D)            SAVEIRO 1997 &gt; ... (D)</p>
	<p><b>CODIGO 4990.355.000 REF MB-355</b>            BUCHA TRASEIRO DO QUADRO DO MOTOR (Ø 10 MM)            GOL 1980 &gt; 1997 (D)            PARATI 1981 &gt; 1997 (D)            PASSAT 1974 &gt; 1989 (D)</p>		<p><b>CODIGO 4990.301.03A REF MB-3013 A</b>            SUPORTE DO AMORTECEDOR SUSPENSÃO DIANTEIRA (C/ ROLAMENTO)            AMAROK 2010 &gt; ... DIAANTEIRO</p>
	<p><b>CODIGO 4990.302.004 REF MB-3024</b>            SUPORTE DO AMORTECEDOR SUSPENSÃO TRASEIRA            JETTA 2007 &gt; 2013            SAVEIRO 2009 &gt; 2019</p>		<p><b>CODIGO 499A.101.102 REF 011.0763</b>            BUCHA (D) QUADRO MOTOR            GOL ... &gt; 1995</p>
	<p><b>CODIGO 499A.101.103 REF 011.0782</b>            BUCHA (D) QUADRO MOTOR            GOL ... &gt; 1996</p>		<p><b>CODIGO 499A.101.107 REF 011.0307</b>            BUCHA (T) QUADRO MOTOR            GOL            PARATI            PASSAT</p>

## BUCHAS



**CODIGO 5001.686.000** ● **REF V.1295**

BUCHA (T) QUADRO MOTOR AP 2.0  
QUANTUM  
SANTANA



**CODIGO 5001.397.000** ● **REF 15**

BUCHA BARRA ESTABILIZADORA EXTERNO  
GOL  
PARATI  
SAVEIRO



**CODIGO 5001.396.000** ● **REF 16**

BUCHA BARRA ESTABILIZADORA INTERNO  
GOL  
PARATI  
SAVEIRO



**CODIGO 499A.101.208** ● **REF 522.5361**

COXIM AMORTECEDOR (D)  
GOLF  
POLO  
ROLAMENTO



**CODIGO 4000.101.052** **REF 1807.D**

KIT BARRA ESTABILIZADORA SUSPENSÃO DT  
FOX  
GOL  
POLO



**CODIGO 4000.101.051** **REF 1807.E**

KIT BARRA ESTABILIZADORA SUSPENSÃO DT  
CROSSFOX  
POLO



**CODIGO 4000.103.007** **REF 145218**

KIT BARRA ESTABILIZADORA SUSPENSÃO DT  
CROSSFOX  
POLO



**CODIGO 4000.103.009** **REF 146005**

KIT BARRA ESTABILIZADORA SUSPENSÃO DT  
FOX  
GOL  
POLO



**CODIGO 4000.103.022** **REF 5018**

KIT BARRA ESTABILIZADORA SUSPENSÃO DT  
1998 > ... MOTOR AR/AGUA  
KOMBI



**CODIGO 4000.101.055** **REF 1000**

KIT BUCHA BARRA ESTABILIZADORA SUSPENSÃO DT  
AMAROK



**CODIGO 4000.101.030** **REF 102.0208**

KIT REPARO DA BARRA ESTABILIZADORA (D) EXTERNO  
GOL 1980 > ...  
PARATI 1981 > ...  
SAVEIRO 1981 > ...



**CODIGO 4000.101.040** **REF 102.0206**

KIT REPARO DA BARRA ESTABILIZADORA (D) EXTERNO  
PASSAT 1974 > ...



**CODIGO 4000.101.031** **REF 102.0209**

KIT REPARO DA BARRA ESTABILIZADORA (D) INTERNO  
GOL 1980 > ...  
PARATI 1981 > ...  
SAVEIRO 1981 > ...



**CODIGO 4000.101.041** **REF 102.0207**

KIT REPARO DA BARRA ESTABILIZADORA (D) INTERNO  
PASSAT 1974 > ...

## VOLVO



**CODIGO 4990.108.006** ● **REF MB-1086**

BUCHA DO COXIM DIANTEIRO DO MOTOR (86 MM)  
S40 1995 > ... (D)  
V40 2012 > ... (D)  
V70 1998 > ... (D)

## AUDI



**CODIGO 5000.101.012 REF 24834**

COIFAS DO AMORTECEDOR (D)  
A3  
A4

## CHEVROLET



**CODIGO 5000.104.012 REF 201.0063**

COIFA HOMOCINÉTICA  
ÔMEGA



**CODIGO 5000.304.016 REF 24.825**

COIFAS DO AMORTECEDOR (D)  
ASTRA 1999 > ...  
CELTA  
CORSA



**CODIGO 5000.104.004 REF 201.0014**

KIT COIFA DO SEMIEIXO LADO CÂMBIO  
CELTA 1.0 2000 > ... / 1.4 2000 > ...  
CORSA 1.0 1994 > ... / 1.4 1994 > ... / 1.6 1994 > ...



**CODIGO 5000.104.007 REF 201.0017**

KIT COIFA DO SEMIEIXO LADO CÂMBIO  
ASTRA 1.8 1999 > ... / 2.0 1999 > ...  
VECTRA 2.0 1997 > ... / 2.2 1997 > ...



**CODIGO 5000.104.001 REF 201.0011**

KIT COIFA DO SEMIEIXO LADO RODA  
ASTRA 1994 > ...  
CALIBRA 1994 > ...  
KADETT 1.8 1989 > ... / 2.0 1989 > ...



**CODIGO 5000.104.003 REF 201.0013**

KIT COIFA DO SEMIEIXO LADO RODA  
CELTA 1.0 2000 > ... / 1.4 2000 > ...  
CORSA 1.0 1994 > ... / 1.4 1994 > ... / 1.6 1994 > ...



**CODIGO 5000.104.006 REF 201.0016**

KIT COIFA DO SEMIEIXO LADO RODA  
KADETT 09/1993 > ...  
MONZA 1.8 09/1993 > ... / 2.0 09/1993 > ...  
VECTRA 1.8 1996 > ... / 2.0 1996 > ...



**CODIGO 5000.104.018 REF 4512**

KIT COIFA HOMOCINÉTICA CÂMBIO  
COBALT 1.4/1.8  
SPIN 1.8 C/S ABS



**CODIGO 5000.103.092 REF 8708.99.90**

KIT COIFA HOMOCINÉTICA CÂMBIO  
COBALT  
SPIN 1.4/1.8



**CODIGO 5000.101.034 REF 101522.0**

KIT COIFA HOMOCINÉTICA CÂMBIO  
CORSA 2003 > ...  
MERIVA 18MM



**CODIGO 5000.101.022 REF 101508.1**

KIT COIFA HOMOCINÉTICA CÂMBIO  
S10 2.5 LT 4X2 CD 16V MAN. 2017 > ...  
S10 2.8



**CODIGO 5000.105.028 REF 2521**

KIT COIFA HOMOCINÉTICA CÂMBIO  
AGILE 09 22MM  
MONTANA



**CODIGO 5000.103.084 REF 509083.B**

KIT COIFA HOMOCINÉTICA CÂMBIO  
OMEGA  
SUPREMA 2.0/2.2 1992 > ...



**CODIGO 5000.103.028 REF 509040.0**


KIT COIFA HOMOCINÉTICA CÂMBIO  
ONIX  
PRISMA 2013 > ... 19MM  
SPIN

## COIFAS & KITS

**CODIGO 5000.104.014 REF 409004.B**  
 KIT COIFA HOMOCINÉTICA CAMBIO  
 BLAZER 1996 > ...  
 S-10 1995 > ...




**CODIGO 5000.105.029 REF 2510**  
 KIT COIFA HOMOCINÉTICA CAMBIO  
 VECTRA 2.0/2.2 1997 > ...




**CODIGO 5000.101.033 REF 101520**  
 KIT COIFA HOMOCINÉTICA RODA  
 COBALT LT/LTZ 1.4 1




**CODIGO 5000.101.031 REF 1514**  
 KIT COIFA HOMOCINÉTICA RODA  
 TRACKER 2014 > 2017




**CODIGO 5000.101.009 REF 901.0090**  
 KIT COIFA HOMOCINÉTICA RODA  
 SUZ  
 TRACKER 2.0 4X4 GAS.




**CODIGO 5000.105.026 REF 2520**  
 KIT COIFA HOMOCINÉTICA RODA  
 MONZA 1.6/1.8 1982 > 1983 21MM




**CODIGO 5000.104.005 REF 4504**  
 KIT COIFA HOMOCINÉTICA RODA  
 KADETT  
 MONZA 1991 > ...  
 OMEGA 1992 > 2011 / 3.0 1993 > ... / 4.1 1993 > ...



**CODIGO 5000.104.017 REF 4511**  
 KIT COIFA HOMOCINÉTICA RODA  
 KADETT 1994 > ...  
 MONZA



**CODIGO 5000.103.083 REF 509082.B**  
 KIT COIFA HOMOCINÉTICA RODA  
 NOVO PRISMA 1.0  
 ONIX 1.0




**CODIGO 5000.102.019 REF 509109.B**  
 KIT COIFA HOMOCINÉTICA RODA  
 ONIX  
 PRISMA 2013 > ... 19MM  
 SPIN



**CODIGO 5000.102.018 REF 309001.B**  
 KIT COIFA HOMOCINÉTICA RODA/CAMBIO  
 COBALT  
 ONIX  
 PRISMA 21MM



**CODIGO 9850.400.388 REF P00234**  
 GRAXA SACHÊ BASE DE LÍTIU  
 GRAU NLGI 2 - ANP 4478



## CITROËN


**CODIGO 5000.103.022 REF 145092**  
 COIFA CX DIRECAO HIDRAULICA  
 BERLINGO 1.8 1998 > ...  
 BERLINGO 1.8 1998 > 2001  
 C15 1992 > ...




**CODIGO 5000.103.023 REF 703.0166**  
 COIFA HOMOCINÉTICA  
 BERLINGO 1.8 1998 > ...  
 C15 1992 > ...




**CODIGO 5000.103.021 REF 703.0164**  
 KIT COIFA DA CAIXA DE DIREÇÃO HIDRÁULICA  
 BERLINGO 1.8 1998 > ...  
 C15 1992 > ...  
 ZX 1993 > ...



**CODIGO 5000.103.020 REF 701.0163**  
 KIT COIFA DO SEMEIXO LADO RODA  
 XANTIA 2.0 1995 > ...  
 XSARA 2.0 1997 > ...  
 ZX 2.0 1991 > ...



**CODIGO 5000.103.053 REF 509085.B**  
 KIT COIFA HOMOCINÉTICA RODA  
 C3







## FIAT

 <p><b>CODIGO 4990.402.000 REF MB 402</b> COIFA DA CAIXA DE DIREÇÃO (LD) 147 1976 &gt; 1986 (D) ELBA 1986 &gt; 1996 (D) FIORINO 1980 &gt; 1999 (D)</p>	 <p><b>CODIGO 4990.403.000 REF MB 403</b> COIFA DA CAIXA DE DIREÇÃO (LE) 147 1976 &gt; 1986 (D) ELBA 1986 &gt; 1996 (D) FIORINO 1980 &gt; 1999 (D)</p>
 <p><b>CODIGO 5000.105.003 REF 401.0032</b> COIFA HOMOCINÉTICA CÂMBIO 147 1976 &gt; ... FIORINO 1.3 1980 &gt; ... / 1.5 1980 &gt; ...</p>	 <p><b>CODIGO 5000.305.012 REF 24.828</b> COIFAS DO AMORTECEDOR (D) DOBLO 2002 &gt; ... PÁLIO STRADA 1998 &gt; ...</p>
 <p><b>CODIGO 5000.305.013 REF 24.829</b> COIFAS DO AMORTECEDOR (T) PÁLIO 1996 &gt; ...</p>	 <p><b>CODIGO 5000.105.004 REF 401.0036</b> KIT COIFA DO SEMIEIXO LADO CÂMBIO ELBA 1.5 1985 &gt; ... / 1.6 1985 &gt; ... MILLE 1992 &gt; ... PALIO 1.0 1996 &gt; ... / 1.3 1996 &gt; ...</p>
 <p><b>CODIGO 5000.105.006 REF 401.0035</b> KIT COIFA DO SEMIEIXO LADO CÂMBIO TEMPRA 2.0 8V 1992 &gt; ... TIPO 2.0 1994 &gt; ...</p>	 <p><b>CODIGO 5000.105.007 REF 401.0039</b> KIT COIFA DO SEMIEIXO LADO CÂMBIO MILLE 2001 &gt; ... PALIO 2001 &gt; ... / 1.5 1996 &gt; ... / 1.6 1996 &gt; ... SIENA 2001 &gt; ... / 1.5 1996 &gt; ... / 1.6 1996 &gt; ...</p>
 <p><b>CODIGO 5000.105.010 REF 401.0045</b> KIT COIFA DO SEMIEIXO LADO CÂMBIO C/ ROLAMENTO IMPORTADO FIORINO 1.6 1996 &gt; ... (D) PALIO 1996 &gt; ... (D) SIENA 1996 &gt; ... (D)</p>	 <p><b>CODIGO 5000.105.009 REF 401.0037</b> KIT COIFA DO SEMIEIXO LADO CÂMBIO C/ ROLAMENTO INA ELBA 1.5 1985 &gt; ... / 1.6 1985 &gt; ... FIORINO 1.5 1988 &gt; ... / 1.6 1988 &gt; ... UNO 1.5 1985 &gt; ... / 1.6 1985 &gt; ...</p>
 <p><b>CODIGO 5000.105.001 REF 401.0031</b> KIT COIFA DO SEMIEIXO LADO RODA ELBA 1.3 1985 &gt; ... / 1.5 1985 &gt; ... / 1.6 1985 &gt; ... FIORINO 1.0 1980 &gt; ... / 1.3 1980 &gt; ... / 1.5 1980 &gt; ... / 1.6 1980 &gt; ... PREMIO 1.3 1985 &gt; ... / 1.5 1985 &gt; ... / 1.6 1985 &gt; ...</p>	 <p><b>CODIGO 5000.105.005 REF 401.0034</b> KIT COIFA DO SEMIEIXO LADO RODA TEMPRA 2.0 8V 1992 &gt; ... TIPO 2.0 1994 &gt; ...</p>
 <p><b>CODIGO 5000.105.008 REF 401.0038</b> KIT COIFA DO SEMIEIXO LADO RODA PALIO</p>	 <p><b>CODIGO 5000.105.015 REF 401.0041</b> KIT COIFA DO SEMIEIXO LADO RODA MILLE 1996 &gt; ... PALIO 1.0 1996 &gt; ... / 1.3 1996 &gt; ... SIENA 1.0 1996 &gt; ... / 1.3 1996 &gt; ...</p>
 <p><b>CODIGO 5000.105.016 REF 401.0097</b> KIT COIFA DO SEMIEIXO LADO RODA DUCATO 1.0 1998 &gt; ... / 1.4 1998 &gt; ...</p>	 <p><b>CODIGO 5000.105.017 REF 5008</b> KIT COIFA HOMOCINÉTICA CÂMBIO DOBLO 2002 &gt; ... LE22MMCOMPLET</p>
 <p><b>CODIGO 5000.103.090 REF 509107.B</b> KIT COIFA HOMOCINÉTICA CÂMBIO DUCATO ARO 15</p>	 <p><b>CODIGO 5000.103.060 REF 509086.B</b> KIT COIFA HOMOCINÉTICA CÂMBIO FREEMONT 2.0/2.4/3.6 13</p>


## COIFAS & KITS



**CODIGO 5000.103.064**    **REF 509116.B**  
 KIT COIFA HOMOCINÉTICA CAMBIO  
 FREEMONT 2.0/2.4/3.6 2012 > ...




**CODIGO 5000.103.063**    **REF 509115.B**  
 KIT COIFA HOMOCINÉTICA CAMBIO  
 PALIO ATTRACTIVE 1.0/1.4  
 PALIO SPO




**CODIGO 5000.103.082**    **REF 509026.B**  
 KIT COIFA HOMOCINÉTICA CAMBIO  
 PALIO 2012 > ...  
 UNO 2011 > ...




**CODIGO 5000.104.014**    **REF 409004.B**  
 KIT COIFA HOMOCINÉTICA CAMBIO  
 PALIO WEEKEND LD 23MM




**CODIGO 5000.103.071**    **REF 509113.B**  
 KIT COIFA HOMOCINÉTICA CAMBIO  
 PALIO 1.8  
 SIENA



**CODIGO 5000.104.015**    **REF 4509**  
 KIT COIFA HOMOCINÉTICA RODA  
 DOBLO  
 MAREA  
 STILO




**CODIGO 5000.103.081**    **REF 509008.B**  
 KIT COIFA HOMOCINÉTICA RODA  
 UNO LD 16MM



**CODIGO 5000.104.022**    **REF 509108.B**  
 KIT COIFA HOMOCINÉTICA RODA  
 PALIO FIRE 1.0/1.5 8V LE19MM




**CODIGO 5000.104.013**    **REF 409001.B**  
 KIT COIFA HOMOCINÉTICA RODA  
 PALIO WEEKEND LE 23MM



**CODIGO 5400.905.000**    **REF 2009053010**  
 ABRAÇADEIRA TIPO JANELA (PARA COIFA HOMOCINÉTICA)  
  
 90,5 MM    87,3 MIN / 90,5 MAX

## FORD




**CODIGO 5000.102.008**    **REF 509100.B**  
 COIFA AMORTECEDOR  
 RANGER 1993 > 2016




**CODIGO 5000.302.001**    **REF 3120**  
 COIFA AMORTECEDOR (D)  
 92  
 APOLLO  
 ESCORT



**CODIGO 4990.200.000**    **REF MB 200**  
 COIFA DA CAIXA DE DIREÇÃO  
 BELINA 1970 > 1986 (D)  
 CORCEL 1968 > 1986 (D)  
 DEL REY 1981 > 1991 (D)



**CODIGO 5000.102.004**    **REF 301.0024**  
 COIFA HOMOCINÉTICA  
 FIESTA 2003 > 2016




**CODIGO 5000.102.006**    **REF 3507**  
 COIFA HOMOCINÉTICA  
 BELINA 1970 > 1991  
 CORCEL 1969 > 1981  
 DEL REY 1981 > 1991



**CODIGO 5000.102.007**    **REF 3506.0**  
 COIFA HOMOCINÉTICA  
 FIESTA 1.6 1996 > 2002  
 KA 1997 > 2016



**CODIGO 5000.202.006**    **REF 6**  
 COIFA HOMOCINÉTICA RODA  
 KA



**CODIGO 5000.301.014**    **REF 24820**  
 COIFAS DO AMORTECEDOR (D)  
 VERSALLES

**CODIGO 5000.301.017** ● **REF 24.823**  
 COIFAS DO AMORTECEDOR (T)  
 ESCORT 1993 > ...  
 VERONA  
 VERSALLES

**CODIGO 5000.102.003** **REF 301.0023**  
 KIT COIFA DO SEMIEIXO LADO CÂMBIO  
 BELINA I 1968 > ...  
 BELINA II 1977 > ...  
 CORCEL 1968 > ...

**CODIGO 5000.103.015** ● **REF 301.0158**  
 KIT COIFA DO SEMIEIXO LADO CÂMBIO  
 MONDEO 1.8 1994 > ... / 2.0 1994 > ...

**CODIGO 5000.102.001** **REF 301.0021**  
 KIT COIFA DO SEMIEIXO LADO RODA  
 BELINA I 1968 > ...  
 BELINA II 1977 > ...  
 CORCEL 1968 > ...

**CODIGO 5000.103.016** ● **REF 301.0159**  
 KIT COIFA DO SEMIEIXO LADO RODA  
 MONDEO 1.8 1994 > ... / 2.0 1994 > ...

**CODIGO 5000.102.002** **REF 301.0022**  
 KIT COIFA DO SEMIEIXO LADO RODA / CÂMBIO  
 ESCORT 1.6 1982 > ... / 1.8 1997 > ...  
 FIESTA  
 VERONA 1.6 1982 > ...

**CODIGO 5000.101.035** **REF 101522**  
 KIT COIFA HOMOCINÉTICA CÂMBIO  
 FOCUS 2000/08 > ...

**CODIGO 5000.102.016** **REF 3510.B**  
 KIT COIFA HOMOCINÉTICA RODA  
 ECOSPORT

**CODIGO 5000.103.100** **REF 509023.B**  
 KIT COIFA HOMOCINÉTICA RODA  
 NISSAN FRONTIER  
 RANGER 2.2/2.5/3.2 2013 > ...

**CODIGO 5000.101.032** **REF 1515.S**  
 KIT COIFA HOMOCINÉTICA RODA  
 RANGER

## HONDA

**CODIGO 5000.103.062** **REF 509091.B**  
 KIT COIFA HOMOCINÉTICA CÂMBIO  
 CIVIC ... > 2000

**CODIGO 5000.103.059** **REF 509078.B**  
 KIT COIFA HOMOCINÉTICA CÂMBIO  
 CIVIC 2001 > ...  
 COROLLA 2003 > ...

**CODIGO 5000.103.057** **REF 509034.B**  
 KIT COIFA HOMOCINÉTICA CÂMBIO  
 CIVIC 2001 > 2006

**CODIGO 5000.103.054** **REF 509097.B**  
 KIT COIFA HOMOCINÉTICA CÂMBIO  
 CRV 20MM

**CODIGO 5000.101.037** **REF 101523**  
 KIT COIFA HOMOCINÉTICA CÂMBIO  
 FIT  
 NEW FIT 2011 > ... LE

**CODIGO 5000.103.061** **REF 509090.B**  
 KIT COIFA HOMOCINÉTICA RODA  
 CIVIC 2000 > 2006  
 NEW CIVIC

**CODIGO 5000.103.058** **REF 509076.B**  
 KIT COIFA HOMOCINÉTICA RODA  
 CIVIC 2000 > 2006  
 NEW CIVIC

**CODIGO 5000.103.104** **REF 509103.B**  
 KIT COIFA HOMOCINÉTICA RODA  
 CIVIC 1997 > 1998

## COIFAS & KITS



**CODIGO 5000.103.097 REF 509075.B**  
KIT COIFA HOMOCINÉTICA RODA  
FIT



**CODIGO 5000.103.067 REF 509092.B**  
KIT COIFA HOMOCINÉTICA RODA  
ACCORD 2013 > ...  
HR-V 1.8 1



**CODIGO 5000.103.056 REF 509016.B**  
KIT COIFA HOMOCINÉTICA RODA/CAMBIO  
CIVIC 2003 > 2006 15MM

## HYUNDAI



**CODIGO 5000.103.096 REF 509074.B**  
KIT COIFA HOMOCINÉTICA CAMBIO  
CERATO  
HB20  
SOUL



**CODIGO 5000.103.068 REF 509093.D**  
KIT COIFA HOMOCINÉTICA CAMBIO  
HB20



**CODIGO 5000.103.069 REF 509093.E**  
KIT COIFA HOMOCINÉTICA CAMBIO  
CERATO  
HB20  
KIA SOUL



**CODIGO 5000.101.020 REF 101519.1**  
KIT COIFA HOMOCINÉTICA CAMBIO  
8MM  
I30 23



**CODIGO 5000.103.011 REF 509032.B**  
KIT COIFA HOMOCINÉTICA CAMBIO  
IX35



**CODIGO 5000.105.023 REF 2513**  
KIT COIFA HOMOCINÉTICA CAMBIO  
HB20 1.0 12V/1.6 16V 2012 > ...



**CODIGO 5000.101.038 REF 101519**  
KIT COIFA HOMOCINÉTICA RODA  
8MM  
I30 23



**CODIGO 5000.103.010 REF 509014.B**  
KIT COIFA HOMOCINÉTICA RODA  
5MM  
SANTA FE 26



**CODIGO 5000.105.025 REF 2516**  
KIT COIFA HOMOCINÉTICA RODA  
ELANTRA 1994 > 2006  
KIA 1.6 1



**CODIGO 5000.106.001 REF 5002**  
KIT COIFA HOMOCINÉTICA RODA  
I30 LD



**CODIGO 5000.103.065 REF 509083**  
KIT COIFA HOMOCINÉTICA RODA  
TUCSON 4 CIL.

## MERCEDES-BENZ

**CODIGO 5000.102.014** REF 3508KIT COIFA HOMOCINÉTICA CAMBIO  
180 D

## MITSUBISHI

**CODIGO 5000.103.011** REF 509032.BKIT COIFA HOMOCINÉTICA CAMBIO  
L-200 1992 > ...  
L200 1991 > 2016**CODIGO 5000.105.027** REF 2521.RKIT COIFA HOMOCINÉTICA CAMBIO  
ECLIPSE 2.4 16V 2001 > ...**CODIGO 5000.103.086** REF 509088.BKIT COIFA HOMOCINÉTICA CAMBIO  
L200 SPORT  
PAJERO SPORT FULL 2002 > 2006**CODIGO 5000.103.066** REF 509084KIT COIFA HOMOCINÉTICA CAMBIO  
L200 SPORT 2004 > ...  
PAJERO SPORT FULL 2002 > 2006**CODIGO 5000.103.010** REF 509014.BKIT COIFA HOMOCINÉTICA RODA  
L-200 1992 > ...**CODIGO 5000.102.015** REF 3509KIT COIFA HOMOCINÉTICA RODA  
ALL NEW OU  
ASX 2013 > ...

## NISSAN


**CODIGO 5000.103.080** REF 509081.BKIT COIFA HOMOCINÉTICA CAMBIO  
MARCH S 1.0/1.6 16V 2012 > ...  
VERSA S 1.6**CODIGO 5000.103.079** REF 509080.BKIT COIFA HOMOCINÉTICA RODA  
SENTRA 2.0 2015 > ...  
SU

## PEUGEOT


**CODIGO 5000.103.052** REF 24.846COIFAS DO AMORTECEDOR (D)  
205  
306 1994 > ...  
405**CODIGO 5000.103.044** REF 603.0191KIT COIFA DA CAIXA DE DIREÇÃO HIDRÁULICA  
205 1990 > ...  
306 1.4 1994 > ... / 1.6 1994 > ...  
405**CODIGO 5000.103.030** REF 503.0176KIT COIFA DA CAIXA DE DIREÇÃO MECÂNICA  
R-21**CODIGO 5000.103.033** REF 501.0179KIT COIFA DO SEMIEIXO LADO CÂMBIO  
18  
21**CODIGO 5000.103.034** REF 501.0180KIT COIFA DO SEMIEIXO LADO CÂMBIO TRIPOIDE  
NEVADA 1989 > ...  
R-21 2.0 1989 > ...**CODIGO 5000.103.031** REF 501.0177KIT COIFA DO SEMIEIXO LADO RODA  
21

## COIFAS & KITS


**CODIGO 5000.103.032** ● **REF 501.0178**  
 KIT COIFA DO SEMIEIXO LADO RODA  
 NEVADA 1989 > ...  
 R-21 2.0 1989 > ...




**CODIGO 5000.103.035** ● **REF 501.0181**  
 KIT COIFA DO SEMIEIXO LADO RODA  
 18 1997 > ...  
 21 1997 > ...




**CODIGO 5000.103.049** ● **REF 601.0196**  
 KIT COIFA DO SEMIEIXO LADO RODA  
 PARTNER 1.8 1998 > ...




**CODIGO 5000.103.051** ● **REF 601.0198**  
 KIT COIFA DO SEMIEIXO LADO RODA  
 BOXER 1995 > ...




**CODIGO 5000.103.088** **REF 509089.B**  
 KIT COIFA HOMOCINÉTICA CAMBIO  
 206



**CODIGO 5000.103.087** **REF 509088.C**  
 KIT COIFA HOMOCINÉTICA CAMBIO  
 206




**CODIGO 5000.103.085** **REF 509087.B**  
 KIT COIFA HOMOCINÉTICA RODA  
 206




**CODIGO 5000.101.014** **REF 1513**  
 KIT COIFA HOMOCINÉTICA RODA  
 307



**CODIGO 5000.101.030** **REF 1514.S**  
 KIT COIFA HOMOCINÉTICA RODA  
 307 2007 > 2010



**CODIGO 5000.103.046** **REF 509007.B**  
 KIT COIFA SEMI-EIXO RODA PG 306,405,605,806  
 106 1993 > ...  
 205 1993 > ...  
 206 1998 > ...




## RENAULT


**CODIGO 5000.103.023** **REF 703.0166**  
 COIFA HOMOCINÉTICA  
 ZX 1993 > ...




**CODIGO 5000.103.024** ● **REF 503.0170**  
 KIT COIFA DA CAIXA DE DIREÇÃO HIDRÁULICA  
 CLIO 1991 > ...  
 EXPRESS 1991 > ...  
 KANGOO 1998 > ...




**CODIGO 5000.103.038** ● **REF 503.0184**  
 KIT COIFA DA CAIXA DE DIREÇÃO MECÂNICA  
 TRAFIC 1990 > ...




**CODIGO 5000.103.039** ● **REF 503.0185**  
 KIT COIFA DA CAIXA DE DIREÇÃO MECÂNICA  
 TRAFIC 1990 > ...




**CODIGO 5000.103.037** **REF 501.0183**  
 KIT COIFA DO SEMIEIXO LADO CÂMBIO  
 LAGUNA 2003 > ...  
 MEGANE 1996 > ...



**CODIGO 5000.103.041** ● **REF 501.0187**  
 KIT COIFA DO SEMIEIXO LADO CÂMBIO TRIPOIDE  
 TRAFIC




**CODIGO 5000.103.035** ● **REF 501.0181**  
 KIT COIFA DO SEMIEIXO LADO RODA  
 FUEGO 1997 > ...




**CODIGO 5000.103.036** ● **REF 501.0182**  
 KIT COIFA DO SEMIEIXO LADO RODA  
 LAGUNA 2003 > ...  
 MEGANE 1996 > ...






**CODIGO 5000.103.040**      **REF 501.0186**  
 KIT COIFA DO SEMIEIXO LADO RODA  
 SPICER  
 TRAFIC 1989 > ...




**CODIGO 5000.103.103**      **REF 509098.B**  
 KIT COIFA HOMOCINÉTICA CAMBIO  
 CLIO ... > 1996




**CODIGO 5000.103.027**      **REF 509040**  
 KIT COIFA HOMOCINÉTICA CAMBIO  
 CLIO 2002 > 2008




**CODIGO 5000.102.017**      **REF 3511.B**  
 KIT COIFA HOMOCINÉTICA CAMBIO  
 DUSTER TDS



**CODIGO 5000.103.028**      **REF 509040.0**  
 KIT COIFA HOMOCINÉTICA CAMBIO  
 19 1993 > 2001  
 CLIO 1993 > 2016 / 1.0 1996 > ... / 1.6 1996 > ...  
 EXPRESS 1995 > 2004



**CODIGO 5000.103.102**      **REF 509096.B**  
 KIT COIFA HOMOCINÉTICA RODA  
 CLIO 2002 > 2008



**CODIGO 5000.103.026**      **REF 509001.B**  
 KIT COIFA HOMOCINÉTICA RODA  
 19 1993 > 2001  
 CLIO ... > 2016  
 EXPRESS 1998 > 2004




**CODIGO 5000.104.016**      **REF 4510**  
 KIT COIFA HOMOCINÉTICA RODA  
 CLIO  
 TWINGO 2019 > ...




**CODIGO 5000.103.089**      **REF 509106.B**  
 KIT COIFA HOMOCINÉTICA RODA  
 DUSTER 4X2

## TOYOTA




**CODIGO 5000.103.095**      **REF 509038.B**  
 KIT COIFA HOMOCINÉTICA CAMBIO  
 COROLLA 1992 > 1997



**CODIGO 5000.103.008**      **REF 509011**  
 KIT COIFA HOMOCINÉTICA RODA  
 HILUX 1993 > ...



**CODIGO 5000.103.009**      **REF 509013.B**  
 KIT COIFA HOMOCINÉTICA RODA  
 HILUX 1993 > 2005



**CODIGO 5000.103.070**      **REF 509112.B**  
 KIT COIFA HOMOCINÉTICA RODA  
 HILUX PIT BULL



**CODIGO 5000.105.024**      **REF 2514**  
 KIT COIFA HOMOCINÉTICA RODA  
 HILUX CD SR  
 SW4 SR 4X2 2.4/SW4 SRV 4X



**CODIGO 5000.101.010** REF NV-010  
COIFA AMORTECEDOR (D)  
GOL  
SANTANA



**CODIGO 5000.101.013** REF MB 310  
COIFA CAIXA DIREÇÃO ESQUERDA / DIREITA  
GOL 1980 > 1995 (D)  
PARATI 1981 > 1995 (D)  
QUANTUM 1985 > 1996 (D)



**CODIGO 9999.800.037** REF KV.0300  
COIFA EXTERNO  
... > 1996  
GOLF 1994 > 1998



**CODIGO 5000.101.015** REF 101.0151  
COIFA HOMOCINÉTICA  
GOLF 1994 > 1998 / 1.8 1994 > ... / 2.0 1994 > ...  
POLO 1996 > 2000 / 1.8 1997 > ...



**CODIGO 5000.101.024** REF 101.0055  
COIFA HOMOCINÉTICA  
GOLF 1994 > 1998 / 1.8 1994 > ... / 2.0 1994 > ...



**CODIGO 5000.101.116** REF KV-0300  
COIFA HOMOCINÉTICA CÂMBIO  
GOLF



**CODIGO 5000.201.005** REF 11  
COIFA HOMOCINÉTICA RODA  
GOL



**CODIGO 5000.101.012** REF 24834  
COIFAS DO AMORTECEDOR (D)  
GOL 1.0 2008 > ... / 1.6 2008 > ...  
GOLF  
UP



**CODIGO 5000.301.014** REF 24820  
COIFAS DO AMORTECEDOR (D)  
GOL  
PARATI 1987 > ...  
PASSAT



**CODIGO 5000.301.018** REF 24831  
COIFAS DO AMORTECEDOR (D)  
GOLF 1994 > ...



**CODIGO 5000.301.020** REF 24837  
COIFAS DO AMORTECEDOR (D)  
GOL 1997 > ... / 2.0 16V 1995 > ...



**CODIGO 5000.301.016** REF 24822  
COIFAS DO AMORTECEDOR (T)  
GOL 1995 > ... / 1.0 2008 > ... / 1.6 2008 > ...  
PARATI  
SAVEIRO



**CODIGO 5000.301.017** REF 24.823  
COIFAS DO AMORTECEDOR (T)  
LOGUS  
POINTER  
ROYALE



**CODIGO 5000.101.001** REF 101.0001  
KIT COIFA DO SEMIEIXO LADO CÂMBIO  
1300 1967 > 1996 (T)  
1500 1967 > 1996 (T)  
1600 1967 > 1996 (T)



**CODIGO 5000.101.003** REF 101.0003  
KIT COIFA DO SEMIEIXO LADO CÂMBIO  
GOL 1980 > ...  
PARATI 1980 > ...  
PASSAT 1980 > ...



**CODIGO 5000.101.008** REF 101.0008  
KIT COIFA DO SEMIEIXO LADO CÂMBIO  
GOL 2.0 1995 > ...  
LOGUS 1.8 1993 > ... / 2.0 1993 > ...  
PARATI 2.0 1995 > ...



**CODIGO 5000.101.016** REF 101.0150  
KIT COIFA DO SEMIEIXO LADO CÂMBIO  
GOLF 1.8 1994 > ... / 2.0 1994 > ...  
POLO 1.8 1997 > ...




**CODIGO 5000.101.004** REF 101.0005  
KIT COIFA DO SEMIEIXO LADO CÂMBIO / RODA  
CÂMBIO 1.6 1978 > ...  
RODA 1.6 1978 > ...







**CODIGO 5000.101.023**    **REF 101.0054**  
 KIT COIFA DO SEMIEIXO LADO CÂMBIO C / FLANGE  
 GOLF 1994 > 1998 / 1.8 1994 > ... / 2.0 1994 > ...




**CODIGO 5000.101.002**    **REF 101.0002**  
 KIT COIFA DO SEMIEIXO LADO RODA  
 GOL 1980 > ...  
 PARATI 1980 > ...  
 PASSAT 1980 > ...




**CODIGO 5000.101.007**    **REF 101.0007**  
 KIT COIFA DO SEMIEIXO LADO RODA  
 QUANTUM 12/1992 > ...  
 SANTANA 12/1992 > ...




**CODIGO 5000.101.036**    **REF 101523.0**  
 KIT COIFA HOMOCINÉTICA CÂMBIO  
 FOX  
 GOL  
 POLO




**CODIGO 5000.101.022**    **REF 101508.1**  
 KIT COIFA HOMOCINÉTICA CÂMBIO  
 GOL 2.0 1995 > ...  
 PARATI 2.0 1995 > ...  
 SAVEIRO 2.0 1995 > ...



**CODIGO 5000.103.072**    **REF 509114.B**  
 KIT COIFA HOMOCINÉTICA CÂMBIO  
 FOX  
 GOL



**CODIGO 5000.103.093**    **REF 509030**  
 KIT COIFA HOMOCINÉTICA CÂMBIO  
 GOL  
 VOYAGE



**CODIGO 5000.101.020**    **REF 101519.1**  
 KIT COIFA HOMOCINÉTICA CÂMBIO  
 KOMBI 1998 > 2014 / 1.6 1978 > ...  
 VARIANT 1977 > ...



**CODIGO 5000.103.055**    **REF 145099**  
 KIT COIFA HOMOCINÉTICA RODA  
 FOX  
 GOL  
 POLO




**CODIGO 5000.103.008**    **REF 509011**  
 KIT COIFA HOMOCINÉTICA RODA  
 GOL  
 PARATI



**CODIGO 5000.103.009**    **REF 509013.B**  
 KIT COIFA HOMOCINÉTICA RODA  
 ALEM  
 GOLF




**CODIGO 5000.104.019**    **REF 4505**  
 KIT COIFA HOMOCINÉTICA RODA  
 KOMBI 1998 > ...



**CODIGO 5000.101.014**    **REF 1513**  
 KIT COIFA HOMOCINÉTICA RODA  
 GOL 1.0 2000 > ... / 2.0 16V 1995 > ...  
 PARATI 2.0 16V 1995 > ...  
 QUANTUM 1996 > ...

# COXINS & ANÉIS DE ESCAPAMENTO



**VEDA ESCAPAMENTOS**

CODIGO	PESO
<b>9850.740.140</b>	100 G



**VEDA ESCAPAMENTOS**

CODIGO	PESO
<b>9850.740.141</b>	500 G

**PRISIONEIRO SIMPLES - (ESTOJO) MA**

CODIGO				
<b>2500.008.040</b>	8	40 MM	1.25	


**PORCA SEXTAVADA FLANGEADA (TORQUE) ROSCA GROSSA ZINCADO AMARELO**

CODIGO				
<b>3610.008.125</b>	M8	1.25	13	

**ABRAÇADEIRA TIPO 'U' ZINCADAS ESCAPAMENTO/UNIVERSAL**

CODIGO		CODIGO		CODIGO		CODIGO	
<b>8830.044.000</b>	1.3/4"	<b>8830.051.000</b>	2"	<b>8830.056.000</b>	2.1/4"	<b>8830.080.000</b>	3"
<b>8830.048.000</b>	1.7/8"	<b>8830.054.000</b>	2.1/8"	<b>8830.064.000</b>	2.1/2"	<b>8830.070.000</b>	2.3/4"

## CHEVROLET




**CODIGO 8830.079.400** ● REF

ANEL MALHA AÇO  
CORSA  
MONZA  
VECTRA  
45MM




**CODIGO 8830.079.401** ● REF

ANEL MALHA AÇO  
VECTRA  
50.5MM




**CODIGO 5004.479.000** ● REF GR-310

COXIM (D) DO ESCAPAMENTO  
S10  
SUPREMA  
VECTRA




**CODIGO 5004.480.000** REF GR-311

COXIM (T) DO ESCAPAMENTO  
CORSA  
TIGRA




**CODIGO 5004.270.000** ● REF GR-314

COXIM AMORTECEDOR DO ESCAPAMENTO  
MONZA



**CODIGO 5004.484.000** REF GR-317

COXIM CENTRAL DO ESCAPAMENTO  
CORSA



**CODIGO 5004.486.000** ● REF

COXIM ESCAPAMENTO  
COBALT 2011 > ... D  
ONIX 2012 > ... D  
PRISMA 2013 > ... D




**CODIGO 5004.485.000** ● REF

COXIM ESCAPAMENTO  
COBALT 2011 > ... T  
ONIX 2012 > ... T  
PRISMA 2013 > ... T



**CODIGO 5004.487.000** ● REF

COXIM ESCAPAMENTO  
S10 2012 > ... T  
TRAILBLAZER 2013 > ... T




**CODIGO 5004.483.000** REF GR-316

COXIM SISTEMA DO ESCAPAMENTO  
BLAZER  
S-1



**CODIGO 8830.078.402** ● REF

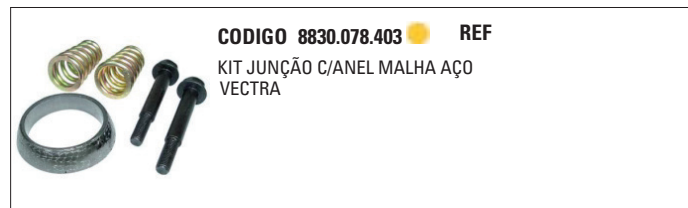
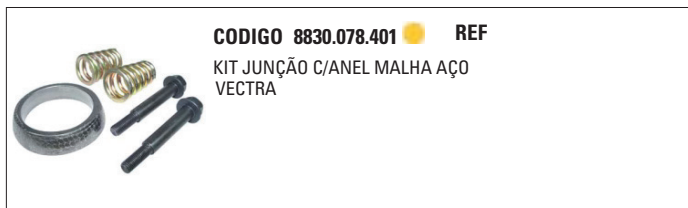
KIT JUNÇÃO C/ANEL MALHA AÇO  
CORSA



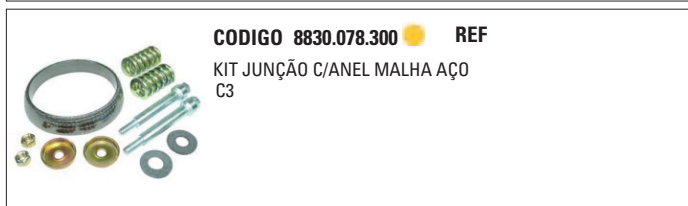
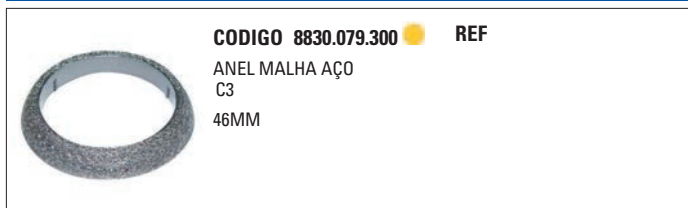
**CODIGO 8830.078.400** ● REF

KIT JUNÇÃO C/ANEL MALHA AÇO  
KADETT  
MONZA

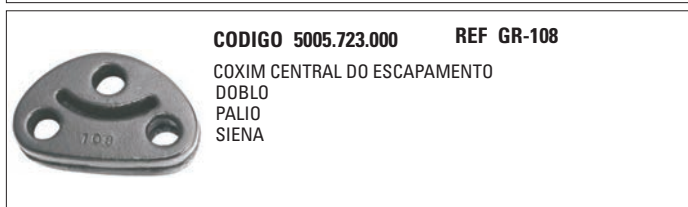
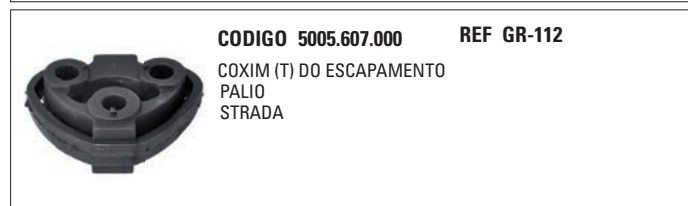
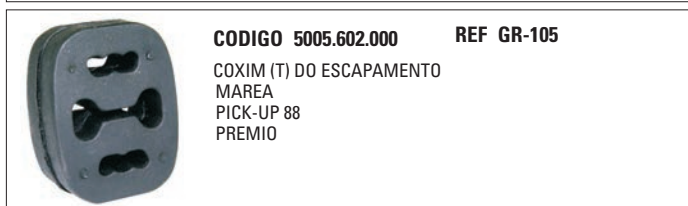
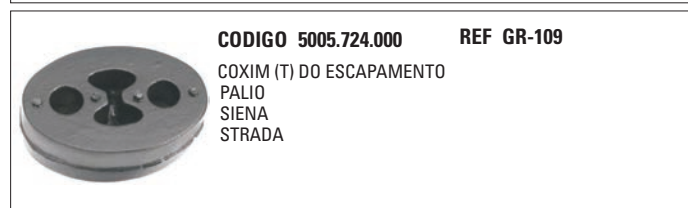
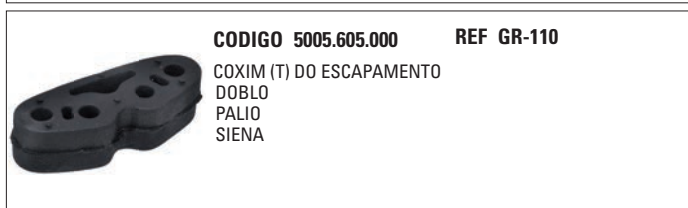
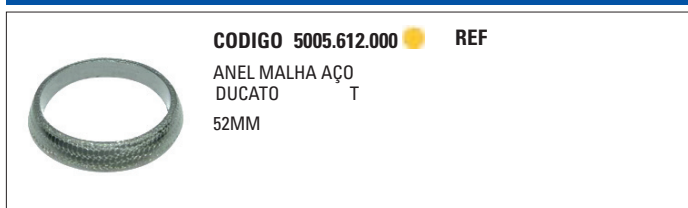
## COXINS & ANÉIS DE ESCAPAMENTO



### CITROËN




### FIAT



## COXINS & ANÉIS DE ESCAPAMENTO



**CODIGO 5005.609.000** ● REF  
COXIM ESCAPAMENTO INTERMEDIARIO  
BRAVA 2000 > ...  
MAREA 1999 > ...



**CODIGO 5005.601.000** REF GR-102  
COXIM INTERMEDIÁRIO DO ESCAPAMENTO  
MAREA  
PREMIO  
UNO



**CODIGO 5005.606.000** REF GR-140  
COXIM INTERMEDIÁRIO DO ESCAPAMENTO  
DOBLO  
UNO




**CODIGO 5005.600.002** ● REF  
SUPORTE INTERMEDIARIO  
PREMIO 1986 > 1996  
TEMPRA 1992 > ...  
UNO




**CODIGO 5005.600.001** ● REF  
SUPORTE INTERMEDIARIO  
PREMIO 1986 > 1996  
UNO

## FORD



**CODIGO 8830.079.202** ● REF  
ANEL MALHA AÇO  
ROYALE  
VERSAILLES  
40.5MM




**CODIGO 8830.079.204** ● REF  
ANEL MALHA AÇO  
FIESTA  
KA  
43MM



**CODIGO 8830.079.203** ● REF  
ANEL MALHA AÇO  
FOCUS  
45MM



**CODIGO 8830.079.201** ● REF  
ANEL MALHA AÇO  
RANGER  
57.5MM



**CODIGO 8830.079.000** REF GR-206  
COXIM (T) DO ESCAPAMENTO  
COURIER  
FIESTA  
KA



**CODIGO 8830.079.031** ● REF  
COXIM ESCAPAMENTO  
ECOSPORT 2001 > ...  
FIESTA  
FOCUS




**CODIGO 8830.079.004** ● REF  
COXIM ESCAPAMENTO  
DEL REY 1990 > 1991 T  
ESCORT 1983 > 1996 T  
FIESTA 1994 > 1996 T




**CODIGO 8830.079.001** ● REF GR 205  
COXIM TRASEIRO DO ESCAPAMENTO  
ECOSPORT  
ESCORT  
FIESTA

## HONDA




**CODIGO 8830.079.321** ● REF  
ANEL MALHA AÇO  
CIVIC ... > 2006 D  
45MM



**CODIGO 8830.079.323** ● REF  
ANEL MALHA AÇO  
FIT ... > 2006 D  
45MM




**CODIGO 8830.079.320** ● REF  
ANEL MALHA AÇO  
CIVIC ... > 2006 T  
45MM



**CODIGO 8830.079.322** ● REF  
ANEL MALHA AÇO  
FIT ... > 2006 T  
45MM

## COXINS & ANÉIS DE ESCAPAMENTO



**CODIGO 5003.300.404** ● REF  
COXIM ESCAPAMENTO  
CITY D/T  
FIT 2009 > ... D/T  
HR-V 2016 > ... D/T



**CODIGO 5003.300.407** ● REF  
COXIM ESCAPAMENTO  
CIVIC T  
CRV 2016 > ... T



**CODIGO 5003.300.400** ● REF  
COXIM ESCAPAMENTO  
CIVIC T  
FIT 2000 > 2005 T



**CODIGO 5003.300.403** ● REF  
COXIM ESCAPAMENTO  
CIVIC T  
FIT 2006 > ... T



**CODIGO 5003.300.501** ● REF  
COXIM ESCAPAMENTO  
HR 2004 > ... T



**CODIGO 5003.300.405** ● REF  
COXIM ESCAPAMENTO INTERMEDIARIO  
CITY  
FIT 2009 > ...  
HR-V 2016 > ...



**CODIGO 5003.300.406** ● REF  
COXIM ESCAPAMENTO INTERMEDIARIO  
CIVIC  
CRV 2016 > ...




**CODIGO 5003.300.401** ● REF  
COXIM ESCAPAMENTO INTERMEDIARIO  
CIVIC  
FIT 2000 > 2005




**CODIGO 5003.300.402** ● REF  
COXIM ESCAPAMENTO INTERMEDIARIO  
CIVIC  
FIT 2006 > ...




**CODIGO 5003.300.500** ● REF  
COXIM ESCAPAMENTO INTERMEDIARIO  
HR 2004 > ...




**CODIGO 8830.078.321** ● REF  
KIT JUNÇÃO C/ANEL MALHA AÇO  
CIVIC ... > 2006 D



**CODIGO 8830.078.323** ● REF  
KIT JUNÇÃO C/ANEL MALHA AÇO  
FIT ... > 2006 D



**CODIGO 8830.078.320** ● REF  
KIT JUNÇÃO C/ANEL MALHA AÇO  
CIVIC ... > 2006 T



**CODIGO 8830.078.322** ● REF  
KIT JUNÇÃO C/ANEL MALHA AÇO  
FIT ... > 2006 T

## HYUNDAI




**CODIGO 5003.300.501** ● REF  
COXIM ESCAPAMENTO  
IX35 T  
TUCSON 2005 > ... T  
VERACRUZ 2006 > ... T



**CODIGO 5003.300.500** ● REF  
COXIM ESCAPAMENTO INTERMEDIARIO  
HB20 2012 > ...  
TUCSON 2005 > ...

## MERCEDES-BENZ



**CODIGO 8830.079.600** ● REF  
ANEL MALHA AÇO  
SPRINTER  
75MM

# COXINS & ANÉIS DE ESCAPAMENTO

## MITSUBISHI



**CODIGO 8830.079.341** ● REF  
ANEL MALHA AÇO  
L200 D  
49MM



**CODIGO 5003.300.502** ● REF  
COXIM ESCAPAMENTO  
L200

## NISSAN



**CODIGO 5003.300.350** ● REF  
COXIM ESCAPAMENTO  
LIVINA 2009 > ...  
MARCH 2011 > ...  
VERSA 2012 > ...



**CODIGO 5003.300.503** ● REF  
COXIM ESCAPAMENTO  
PAJERO SPORT 1998 > ... T  
TR4 2002 > ... T

## PEUGEOT



**CODIGO 8830.079.300** ● REF  
ANEL MALHA AÇO  
206  
46MM



**CODIGO 8830.079.302** ● REF  
ANEL MALHA AÇO  
306  
66MM



**CODIGO 8830.079.301** ● REF  
ANEL MALHA AÇO  
306  
70.5MM



**CODIGO 5003.300.200** ● REF  
COXIM ESCAPAMENTO  
206



**CODIGO 5003.300.201** ● REF  
COXIM ESCAPAMENTO  
206 T



**CODIGO 8830.078.300** ● REF  
KIT JUNÇÃO C/ANEL MALHA AÇO  
206



**CODIGO 8830.078.301** ● REF  
KIT JUNÇÃO C/ANEL MALHA AÇO  
306

## RENAULT



**CODIGO 8830.059.000** ● REF  
ABRAÇADEIRA DO ESCAPAMENTO  
CLIO  
MÉGANE  
SCÉNIC  
59MM



**CODIGO 8830.079.305** ● REF  
ANEL MALHA AÇO  
CLIO 1.0 2000 > ...  
47MM



**CODIGO 8830.079.307** ● REF  
ANEL MALHA AÇO  
LOGAN  
SANDERO  
52MM



**CODIGO 8830.079.303** ● REF  
ANEL MALHA AÇO  
BOXER T  
52MM



**CODIGO 8830.079.304** ● REF  
ANEL MALHA AÇO  
BOXER D  
59MM



**CODIGO 8830.079.306** ● REF  
ANEL MALHA AÇO  
TRAFIC  
73.5MM

# COXINS & ANÉIS DE ESCAPAMENTO



**CODIGO 5003.300.104** ● REF  
COXIM ESCAPAMENTO  
DUSTER 2011 > ... T  
LOGAN 2007 > ... T  
MASTER 2013 > ... T




**CODIGO 5003.300.102** ● REF  
COXIM ESCAPAMENTO  
CLIO T  
MÉGANE T  
SCÉNIC T



**CODIGO 5003.300.103** ● REF  
COXIM ESCAPAMENTO INTERMEDIARIO  
CLIO



**CODIGO 5003.300.100** ● REF  
COXIM ESCAPAMENTO INTERMEDIARIO  
DUSTER 2011 > ...  
LOGAN  
SANDERO 2007 > ...



**CODIGO 4990.932.004** ● REF GR-602  
COXIM SILENCIOSO  
CLIO 1993 > 1998  
KANGOO 1993 > 1998  
TWINGO 1993 > 1998

## TOYOTA




**CODIGO 8830.079.331** ● REF  
ANEL MALHA AÇO  
COROLLA 1.8 16V 2002 > ... T  
48.5MM



**CODIGO 8830.079.330** ● REF  
ANEL MALHA AÇO  
COROLLA 1.8 16V 2002 > ... D  
59.5MM



**CODIGO 5003.300.213** ● REF  
COXIM ESCAPAMENTO  
HILUX SW4 1995 > 2004



**CODIGO 5003.300.210** ● REF  
COXIM ESCAPAMENTO ALTO  
COROLLA 2002 > ... T  
HILUX T




**CODIGO 5003.300.211** ● REF  
COXIM ESCAPAMENTO BAIXO INTERMEDIARIO  
COROLLA 2002 > ...  
HILUX




**CODIGO 5003.300.202** ● REF  
COXIM INTERMEDIARIO  
ETIOS 2012 > ... T

## VOLKSWAGEN




**CODIGO 8830.079.101** ● REF  
ANEL MALHA AÇO  
GOL  
GOLF 1994 > 1998  
34MM




**CODIGO 8830.079.100** ● REF  
ANEL MALHA AÇO CATALIZADOR  
GOL T  
PARATI 1998 > ... T  
SAVEIRO T  
46MM




**CODIGO 5001.248.000** REF GR-401  
COXIM (D) DO ESCAPAMENTO  
GOL  
PARATI  
SAVEIRO



**CODIGO 4990.377.000** REF GR-419  
COXIM (T) DO ESCAPAMENTO  
GOL  
PARATI  
SAVEIRO



**CODIGO 5001.248.001** REF GR-415  
COXIM (T) DO ESCAPAMENTO  
GOL  
PARATI  
SAVEIRO



**CODIGO 4990.350.000** REF GR-413  
COXIM CENTRAL DO ESCAPAMENTO  
LOGUS  
POINTER  
SANTANA



**CODIGO 5001.248.004** ● REF  
COXIM ESCAPAMENTO  
SAVEIRO T



**CODIGO 4990.379.000** REF GR-418  
COXIM INTERMEDIÁRIO DO ESCAPAMENTO  
GOL  
PARATI  
SAVEIRO

# JUNTAS DE ESCAPAMENTO

## AUDI

**CODIGO 4661.026.000** ● REF 46131MLS

COLETOR DE ESCAPAMENTO  
A3 1996 > ...  
A4 1994 > ...  
A6 1997 > ...



## BMW

**CODIGO 4663.300.053** ● REF 016525

COLETOR DE ADMISSÃO  
325i 2.5 24V 1989 > 1992  
525i 2.5 24V 1989 > 1992  
525iX 2.5 24V 1989 > 1992



## CHEVROLET

**CODIGO 5004.131.000** REF GR-302

ANEL DO ESCAPAMENTO  
CHEVETTE ... > 1973  
CHEVY ... > 1984  
MONZA ... > 1982



**CODIGO 4664.020.000** REF 10224

COLETOR DE ADMISSÃO  
ASTRA 1.6 8V 1991 > 1997  
CELTA 1.0 8V 2000 > ... / 1.4 8V 2004 > ...  
CLASSIC



**CODIGO 4664.025.000** ● REF 10322

COLETOR DE ADMISSÃO  
ASTRA 2.0 16V 1998 > ...  
OMEGA 2.2 16V 1999 > ...  
VECTRA 2.2 16V 1998 > ...



**CODIGO 4664.022.000** ● REF 10823

COLETOR DE ADMISSÃO  
MERIVA 1.8 16V 2003 > ...



**CODIGO 4664.004.000** ● REF 10122

COLETOR DE ADMISSÃO  
BLAZER 4.3 12V 1995 > ...



**CODIGO 4664.021.000** ● REF 10219

COLETOR DE ADMISSÃO  
CORSA 1.0 16V 1998 > ... / 1.6 16V 1994 > ...



**CODIGO 4664.027.000** REF 10221

COLETOR DE ESCAPAMENTO  
CORSA 1.0 16V 1998 > ... / 1.6 16V 1994 > ...  
MERIVA 1.8 16V 2003 > ...



**CODIGO 4664.010.000** REF 10821

COLETOR DE ESCAPAMENTO  
ASTRA 1.8 8V 1989 > 1997  
BLAZER 2.2 8V 1995 > ...  
EFI 2.2 8V 1995 > ...



**CODIGO 4664.012.000** ● REF 10022

COLETOR DE ESCAPAMENTO  
BLAZER 4.3 12V 1995 > ...



**CODIGO 4664.026.000** ● REF 10220

COLETOR SUPERIOR  
CORSA 1.0 16V 1998 > ... / 1.6 16V 1994 > ...



**CODIGO 4664.009.000** REF 10822F

SAÍDA DO ESCAPAMENTO PIPE  
ASTRA 1.8 8V 1989 > 1997 / 2.0 16V 1998 > ... / 2.2 16V 1998 > ...  
CORSA 1.0 16V 1998 > ... / 1.6 16V 1994 > ... / 1.8 8V 2003 > ...



## CITROËN

**CODIGO 4663.300.569** ● REF 57045

ANEL DE VEDAÇÃO  
AX 1.1 1987 > 1991 / 1.3 1987 > 1991 / 1.4 8V 1987 > 1991 > ...  
BERLINGO 1997 > ...  
C15 1.1 1988 > ... / 1.3 1988 > ... / 1.4 8V 1988 > ...



**CODIGO 4661.100.004** REF 46422

COLETOR DE ADMISSÃO  
BERLINGO 1.6 16V 2000 > ...  
C2 1.6 16V 2003 > ...  
C3 1.6 16V 2002 > ...






# JUNTAS DE ESCAPAMENTO

**CODIGO 4663.300.570** ● REF 57227

COLETOR DE ADMISSÃO  
XANTIA 1.8 16V 1995 > ...  
XSARA 1.8 16V 1997 > ...  
ZX 1.8 16V 1997 > ...




**CODIGO 4663.300.558** ● REF 57017

COLETOR DE ADMISSÃO  
XANTIA 1.8 8V 1997 > ...  
XSARA 1.8 8V 1997 > ...




**CODIGO 4663.300.557** ● REF 57617

COLETOR DE ADMISSÃO  
XANTIA 1.8 8V 1997 > ... / 2.0 8V 1993 > ...  
XSARA 1.8 8V 1997 > ...  
ZX 2.0 8V 1992 > ...



**CODIGO 4663.300.562** ● REF 57822

COLETOR DE ADMISSÃO  
XANTIA 1.8 16V 1995 > ...  
XSARA 1.8 16V 1997 > ...  
ZX 1.8 16V 1997 > ...



**CODIGO 4663.300.553** ● REF 57922

COLETOR DE ADMISSÃO  
BERLINGO 1997 > ...  
C2 2002 > ...  
C3 2002 > ...




**CODIGO 4663.300.567** ● REF 57221

COLETOR DE ESCAPAMENTO  
XANTIA 1.8 8V 1997 > ... / 2.0 8V 1993 > ...  
XSARA 1.8 8V 1997 > ...  
ZX 2.0 8V 1992 > ...



**CODIGO 4663.300.572** ● REF 57222

COLETOR DE ESCAPAMENTO  
XANTIA 1.8 8V 1997 > ... / 2.0 8V 1993 > ...  
XSARA 1.8 8V 1997 > ...  
ZX 2.0 8V 1992 > ...




**CODIGO 4663.300.571** ● REF 57223

COLETOR DE ESCAPAMENTO  
BERLINGO 1.6 16V 2000 > ...  
C2 1.6 16V 2003 > ...  
C3 1.6 16V 2002 > ...



**CODIGO 4663.300.573** ● REF 57225


COLETOR DE ESCAPAMENTO  
XANTIA 1.8 16V 1995 > ...  
XSARA 1.8 16V 1997 > ...  
ZX 1.8 16V 1997 > ...



## FIAT


**CODIGO 5005.600.000** REF GR-103

ANEL DO ESCAPAMENTO  
147 ... > 1988  
FIORINO ... > 1976




**CODIGO 5004.452.000** REF GR-126

ANEL DO ESCAPAMENTO SINTERIZADO DE FERRO  
ELBA ... > 1992  
FIORINO ... > 1992  
PREMIO ... > 1992




**CODIGO 4664.020.000** REF 10224

COLETOR DE ADMISSÃO  
DOBLO  
IDEA 1.8 8V 2007 > ...  
PALIO 1.8 8V 2003 > ...




**CODIGO 4665.014.000** REF 40022

COLETOR DE ADMISSÃO  
IDEA 1.4 8V 2005 > ...  
PALIO 1.0 2000 > ... / 1.3 8V 2000 > ... / 1.4 8V 2006 > ...  
PUNTO 1.4 8V 2006 > ...




**CODIGO 4664.022.000** ● REF 10823

COLETOR DE ADMISSÃO  
STILO 1.8 16V 2002 > ...




**CODIGO 4665.026.000** ● REF 40422

COLETOR DE ADMISSÃO  
BRAVA 1.6 16V 1999 > ...  
BRAVO 1.6 16V 2000 > ...  
MAREA 1.6 16V 1999 > ...




**CODIGO 4665.013.000** REF 40021

COLETOR DE ESCAPAMENTO  
IDEA 1.4 8V 2005 > ...  
PALIO 1.0 2000 > ... / 1.3 8V 2000 > ... / 1.4 8V 2006 > ...  
PUNTO 1.4 8V 2006 > ...



**CODIGO 4664.027.000** REF 10221

COLETOR DE ESCAPAMENTO  
STILO 1.8 16V 2002 > ...



# JUNTAS DE ESCAPAMENTO

**CODIGO 4665.023.000 REF 40121**  
 COLETOR DE ESCAPAMENTO  
 BRAVA 1.0 16V 2001 > ... / 1.3 16V 2001 > ...  
 DOBLO 1.0 2001 > ... / 1.3 16V 2001 > ...  
 PALIO 1.0 2001 > ... / 1.0 16V 2000 > ... / 1.3 16V 2000 > ...

**CODIGO 4665.001.000 REF 40321**  
 COLETOR DE ESCAPAMENTO  
 147 1977 > 1988  
 ELBA 1980 > 1996  
 FIORINO 1977 > 1995

**CODIGO 4665.025.000 REF 40421**  
 COLETOR DE ESCAPAMENTO  
 BRAVA 1.6 16V 1999 > ...  
 BRAVO 1.6 16V 2000 > ...  
 MAREA 1.6 16V 1999 > ...

**CODIGO 4665.015.000 REF 40023**  
 JOGO JUNTAS COLETOR DE ADEMISSÃO  
 DOBLO 1.0 2001 > ... / 1.3 16V 2001 > ...  
 PALIO 1.0 2001 > ... / 1.0 16V 2000 > ... / 1.3 16V 2000 > ...  
 SIENA 1.0 16V 2000 > ... / 1.3 16V 2000 > ...

**CODIGO 4665.016.000 REF 40522**  
 JOGO JUNTAS COLETOR DE ADEMISSÃO  
 BRAVA 1.6 16V 1999 > ...  
 BRAVO 1.6 16V 2000 > ...  
 MAREA 1.6 16V 1999 > ...

**CODIGO 4665.037.000 REF 40523**  
 SAÍDA DO ESCAPAMENTO PIPE  
 BRAVA 1.0 16V 2001 > ... / 1.3 16V 2001 > ...  
 DOBLO 1.0 2001 > ... / 1.3 16V 2001 > ...  
 PALIO 1.0 2001 > ... / 1.0 16V 2000 > ... / 1.3 16V 2000 > ...

**CODIGO 4665.036.000 REF 40622**  
 SAÍDA DO ESCAPAMENTO PIPE  
 IDEA 1.4 8V 2005 > ...  
 PALIO 1.0 8V 2000 > ... / 1.4 8V 2006 > ...  
 PUNTO 1.4 8V 2006 > ...

**CODIGO 4664.009.000 REF 10822F**  
 SAÍDA DO ESCAPAMENTO PIPE  
 DOBLO  
 IDEA 1.8 8V 2007 > ...  
 PALIO 1.8 8V 2003 > ...

**CODIGO 4665.004.000 REF 40322AF**  
 SAÍDA DO ESCAPAMENTO PIPE  
 ELBA 1989 > ... / 1.5 138C 1986 > ...  
 PRÊMIO 1989 > ... / 1.5 138C 1985 > ...  
 TIPO 1.5 138C 1985 > ...

**CODIGO 4665.005.000 REF 40322F**  
 SAÍDA DO ESCAPAMENTO PIPE  
 147 1977 > 1988  
 ELBA 1980 > 1996 / 1.5 8V 1985 > ...  
 FIORINO 1977 > 1995

## FORD

**CODIGO 4662.002.000 REF 11520**  
 COLETOR DE ADEMISSÃO  
 COURIER 1.6 2000 > ...  
 ECOSPORT 1.6 2003 > ...  
 ESCORT 1.6 2000 > ...

**CODIGO 4662.004.000 REF 11320**  
 COLETOR DE ADEMISSÃO  
 CONTOUR 2.0 16V 1996 > 2000  
 ESCORT 1.8 16V 1992 > ...  
 FIESTA 1.8 16V 1995 > ...

**CODIGO 4662.020.000 REF 11324**  
 COLETOR DE ADEMISSÃO  
 AEROSTAR 1990 > 1994  
 EXPLORER 1990 > 1994  
 RANGER 1990 > 1994

**CODIGO 4662.016.000 REF 11451**  
 COLETOR DE ADEMISSÃO  
 CONTOUR 2.0 16V 1996 > 2000  
 ESCORT 1.8 16V 1992 > ...  
 FIESTA 1.8 16V 1995 > ...

**CODIGO 4662.021.000 REF 11322**  
 COLETOR DE ADEMISSÃO  
 AEROSTAR 1990 > 1996  
 EXPLORER 1990 > 1996  
 RANGER 1990 > 1996

**CODIGO 4662.001.000 REF 11420**  
 COLETOR DE ADEMISSÃO  
 COURIER 1.4 16V 1996 > ...  
 FIESTA 1.4 16V 1996 > ...  
 PUMA 1.4 16V 1996 > ...

**CODIGO 4662.022.000 REF 11325**  
 COLETOR DE ADEMISSÃO  
 AEROSTAR 1994 > 1996  
 EXPLORER 1994 > 1996  
 RANGER 1994 > 1996

**CODIGO 4662.009.000 REF 11821**  
 COLETOR DE ESCAPAMENTO  
 BELINA 1978 > 1983  
 CORCEL I 1971 > 1977  
 CORCEL II 1978 > 1983

**CODIGO 4661.007.000 REF 46022**  
 COLETOR DE ESCAPAMENTO  
 BELINA 1.8 8V 1989 > ...  
 DEL REY 1.8 8V 1989 > ...  
 ESCORT 1.8 8V 1989 > ... / 2.0 8V 1993 > 1995

**CODIGO 4662.014.000 REF 11421F**  
 COLETOR DE ESCAPAMENTO  
 COURIER 1.3 8V 1996 > ...  
 ESCORT 1.3 8V 1995 > ...  
 FIESTA 1.0 8V 1996 > 1999 / 1.3 8V 1995 > ...

**CODIGO 4662.023.000 REF 11441**  
 COLETOR DE ESCAPAMENTO  
 ESCORT 1.8 16V 1992 > ...  
 FIESTA 1.8 16V 1995 > ...  
 MONDEO 1.8 16V 1993 > 1998 / 2.0 16V 1993 > ...


**CODIGO 4662.029.000 REF 11123MLS**  
 COLETOR DE ESCAPAMENTO  
 ECOSPORT 2.0 16V 2003 > ... / 2.3 16V 2003 > ...  
 FIESTA 2.0 16V 2004 > ...  
 FOCUS 2.0 16V 2004 > ...

## JUNTAS DE ESCAPAMENTO


**CODIGO 4662.027.000** ● **REF 11523**  
 COLETOR DE ESCAPAMENTO  
 ECOSPORT 1.0 2003 > ...  
 FIESTA 1.0 2003 > ...




**CODIGO 4662.010.000** ● **REF 11751**  
 SAÍDA DO ESCAPAMENTO  
 COURIER 1.3 8V 1996 > ...  
 ESCORT 1.3 8V 1995 > ...  
 FIESTA 1.0 8V 1996 > 1999 / 1.3 8V 1995 > ...




**CODIGO 4661.031.000** **REF 46024F**  
 SAÍDA DO ESCAPAMENTO OUTLET  
 BELINA 1.8 8V 1989 > ...  
 DEL REY 1.8 8V 1989 > ...  
 ESCORT 1.8 8V 1989 > ... / 2.0 8V 1993 > 1995



**CODIGO 4662.033.000** **REF 11121**  
 SAÍDA DO ESCAPAMENTO PIPE  
 COURIER 1.6 2000 > ...  
 ECOSPORT 1.0 2003 > ... / 1.6 2003 > ...  
 ESCORT 1.6 2000 > ...




**CODIGO 4662.032.000** **REF 11822F**  
 SAÍDA DO ESCAPAMENTO PIPE  
 BELINA 1978 > 1983  
 CORCELI 1971 > 1977  
 CORCELI II 1978 > 1983




## HONDA


**CODIGO 4665.014.000** **REF 40022**  
 COLETOR DE ADEMISSÃO  
 CITY 1.4 8V 2004 > ... / 1.5 16V 2007 > 2007  
 FIT 1.4 8V 2003 > ... / 1.5 16V 2004 > 2004




**CODIGO 4663.300.204** ● **REF JL016032**  
 COLETOR DE ADEMISSÃO  
 CIVIC 1.4 1994 > 1994 / 1.4 16V 1994 > 1997 / 1.5 16V 1994 > 1997



**CODIGO 4663.300.203** ● **REF 016222**  
 COLETOR DE ADEMISSÃO  
 CIVIC 1.7 16V 2001 > ...  
 STREAM 1.7 16V 2001 > ...




**CODIGO 4663.300.202** ● **REF 016042**  
 COLETOR DE ADEMISSÃO  
 CIVIC 1.6 16V 1991 > 1997  
 CRX 1.6 16V 1992 > 1995



**CODIGO 4663.300.206** ● **REF 016022**  
 COLETOR DE ESCAPAMENTO  
 CIVIC 1.6 16V 1991 > 2000  
 CRX 1.6 16V 1992 > 2000




**CODIGO 4663.300.207** ● **REF 016223**  
 COLETOR DE ESCAPAMENTO  
 CIVIC 1.7 16V 2001 > ...  
 STREAM 1.7 16V 2001 > ...




## HYUNDAI

**CODIGO 4663.300.251** ● **REF 016822**  
 COLETOR DE ESCAPAMENTO  
 H100 1996 > ...  
 HR




## MITSUBISHI

**CODIGO 4663.300.251** ● **REF 016822**  
 COLETOR DE ESCAPAMENTO  
 CANTER T35 1987 > 1998  
 L200 1987 > ...  
 L300 1987 > ...




## PEUGEOT

**CODIGO 4663.300.569** ● **REF 57045**  
 ANEL DE VEDAÇÃO  
 106 1.1 1991 > ... / 1.3 1991 > ... / 1.4 8V 1991 > ...  
 205 1.1 1987 > 1996 / 1.3 1987 > 1996 / 1.4 8V 1987 > 1996  
 206 1.1 1998 > ... / 1.3 1998 > ... / 1.4 8V 1998 > ...



**CODIGO 4661.100.004** **REF 46422**  
 COLETOR DE ADEMISSÃO  
 1007 1.6 16V 2004 > ...  
 206 1.6 16V 2000 > ...  
 307 1.6 16V 2001 > ...



## JUNTAS DE ESCAPAMENTO



**CODIGO 4663.300.553** ● REF 57922  
COLETOR DE ADMISSÃO  
206 2001 > ...  
307 2001 > ...  
PARTINER 2005 > ...



**CODIGO 4663.300.571** ● REF 57223  
COLETOR DE ESCAPAMENTO  
1007 1.6 16V 2004 > ...  
206 1.6 16V 2000 > ...  
307 1.6 16V 2001 > ...



**CODIGO 4663.300.555** ● REF 57817  
COLETOR DE ESCAPAMENTO  
106 1.1 1991 > ... / 1.3 1991 > ... / 1.4 8V 1991 > ...  
205 1.1 1987 > 1996 / 1.3 1987 > 1996 / 1.4 8V 1987 > 1996  
206 1.1 1998 > ... / 1.3 1998 > ... / 1.4 8V 1998 > ...



**CODIGO 4663.300.574** ● REF 57721  
SAÍDA DO ESCAPAMENTO PIPE  
106 1.1 1991 > ... / 1.3 1991 > ... / 1.4 8V 1991 > ...  
205 1.1 1987 > 1996 / 1.3 1987 > 1996 / 1.4 8V 1987 > 1996  
206 1.1 1998 > ... / 1.3 1998 > ... / 1.4 8V 1998 > ...

## RENAULT



**CODIGO 4663.300.604** ● REF 57917  
COLETOR DE ADMISSÃO  
CLIO 1.4 16V 1999 > ...  
KANGOO  
LAGUNA 1.4 16V 1998 > 2000



**CODIGO 4663.300.607** ● REF 57821  
COLETOR DE ADMISSÃO  
CLIO 1998 > ...  
KANGOO 1998 > ...  
MEGANE 1996 > 2000



**CODIGO 4663.300.601** ● REF 57722  
COLETOR DE ESCAPAMENTO  
CLIO 1.6 8V 1996 > 1998  
EXPRESS 1.6 8V 1996 > 1998  
R19 1.6 8V 1996 > 1998



**CODIGO 4663.300.610** ● REF 57915  
COLETOR DE ESCAPAMENTO  
CLIO 1.4 16V 1999 > ...  
KANGOO  
LAGUNA 1.4 16V 1998 > 2000



**CODIGO 4663.300.605** ● REF 57515MLS  
COLETOR DE ESCAPAMENTO  
CLIO 1.0 8V 1996 > 1998  
KANGOO 1.0 8V 1998 > ...  
TWINGO 1.0 8V 1996 > ...

## TOYOTA



**CODIGO 4663.300.652** ● REF 55121  
COLETOR DE ADMISSÃO  
AVENSIS 1.6 16V 2000 > 2000  
COROLLA 1.6 16V 1999 > 1999 / 1.8 16V 1997 > 2008  
FIELDER 1.6 16V 2003 > 2003 / 1.8 16V 2003 > 2008



**CODIGO 4663.300.653** ● REF 55122  
COLETOR DE ADMISSÃO  
AVENSIS 1.6 16V 2000 > 2000  
COROLLA 1.6 16V 1999 > 1999 / 1.8 16V 1997 > 2008  
FIELDER 1.6 16V 2003 > 2003 / 1.8 16V 2003 > 2008



**CODIGO 4663.300.656** ● REF 55223  
COLETOR DE ESCAPAMENTO  
AVENSIS 1.6 16V 2000 > 2000  
COROLLA 1.6 16V 1999 > 1999 / 1.8 16V 1997 > 2008  
FIELDER 1.6 16V 2003 > 2003 / 1.8 16V 2003 > 2008



**CODIGO 4664.099.003** ● REF 673  
JUNTA SAIDA ESCAPAMENTO  
HILUX


## VOLKSWAGEN



**CODIGO 5001.247.000** REF GR-402  
ANEL DO ESCAPAMENTO  
GOL ... > 1989  
PARATI ... > 1981  
SAVEIRO ... > 1982



**CODIGO 4661.016.000** REF 46824  
COLETOR DE ADMISSÃO  
GOL 1.0 16V 1997 > ...  
PARATI 1.0 16V 2002 > ...




**CODIGO 4661.100.004** REF 46422  
 COLETOR DE ADMISSÃO  
 CROSSFOX 1.6 8V 2006 > ...  
 FOX 2003 > ... / 1.6 8V 2003 > ...  
 GOL 2002 > ...




**CODIGO 4661.019.000** REF 46823  
 COLETOR DE ADMISSÃO  
 BEETLE 2.0 8V 1998 > ...  
 BORA 2.0 8V 1998 > ...  
 GOLF 2.0 8V 1998 > ...




**CODIGO 4661.100.000** REF 46221  
 COLETOR DE ADMISSÃO  
 BORA 1.6 8V 1998 > ...  
 GOLF 1.6 8V 1997 > ...  
 POLO 1.6 8V 1996 > ...




**CODIGO 4661.100.003** REF 46323  
 COLETOR DE ADMISSÃO  
 BORA 1.6 8V 1998 > ...  
 GOLF 1.6 8V 1997 > ...  
 POLO 1.6 8V 1996 > ...



**CODIGO 4661.017.000** REF 46822  
 COLETOR DE ADMISSÃO  
 BEETLE 2.0 8V 1998 > ...  
 BORA 2.0 8V 1998 > ...  
 CORRADO 1994 > 1995




**CODIGO 4662.009.000** REF 11821  
 COLETOR DE ESCAPAMENTO  
 GOL 1989 > ... / 1.0 8V 1993 > ...  
 LOGUS 1989 > ...  
 PARATI 1989 > ...



**CODIGO 4661.007.000** REF 46022  
 COLETOR DE ESCAPAMENTO  
 APOLLO 1.6 8V 1985 > ... / 1.8 8V 1984 > ...  
 GOL 1.6 8V 1985 > ... / 1.8 8V 1984 > ... / 2.0 8V 1989 > 1999  
 GOLF 1.6 1994 > 1999 / 1.8 1994 > 1999



**CODIGO 4661.022.000** REF 46321  
 COLETOR DE ESCAPAMENTO  
 CROSSFOX 1.6 8V 2006 > ...  
 FOX 2003 > ... / 1.6 8V 2003 > ...  
 GOL 2002 > ...



**CODIGO 4661.001.000** REF 46621  
 COLETOR DE ESCAPAMENTO  
 BRASILIA 1967 > ...  
 FUSCA 1967 > ...  
 KOMBI 1967 > ...



**CODIGO 4661.025.000** REF 46423  
 COLETOR DE ESCAPAMENTO  
 BEETLE 2.0 8V 1998 > ...  
 BORA 1.6 8V 1998 > ... / 2.0 8V 1998 > ...  
 CROSSFOX 1.6 8V 2006 > ...




**CODIGO 4661.026.000** REF 46131MLS  
 COLETOR DE ESCAPAMENTO  
 BEETLE 1999 > ...  
 BORA 2000 > ... / 1.8 20V 1999 > 2000  
 GOLF 1997 > 2003 / 1.8 20V 1997 > 1999




**CODIGO 4661.024.000** REF 46521  
 COLETOR DE ESCAPAMENTO  
 BORA 1.6 8V 1998 > ...  
 CORRADO 1994 > 1995  
 GOLF 1994 > 1997 / 1.6 8V 1997 > ... / 2.0 1994 > 2002




**CODIGO 4661.031.000** REF 46024F  
 SAÍDA DO ESCAPAMENTO OUTLET  
 APOLLO 1.6 8V 1984 > ...  
 GOL 1.6 8V 1984 > ... / 2.0 8V 1989 > 1999  
 LOGUS 1.6 8V 1984 > ...




**CODIGO 4661.029.000** REF 46623  
 SAÍDA DO ESCAPAMENTO OUTLET  
 FOX 2003 > ...  
 GOL 1995 > ...



**CODIGO 4661.005.000** REF 46767F  
 SAÍDA DO ESCAPAMENTO OUTLET  
 GOL 1.6 1981 > 1995  
 PASSAT 1.6 1983 > 1995  
 VOYAGE 1.6 1981 > 1995




**CODIGO 4661.008.000** REF 46737F  
 SAÍDA DO ESCAPAMENTO OUTLET  
 PARATI 1.5 1982 > 1983  
 PASSAT 1.5 1974 > ...  
 VOYAGE 1.5 1982 > 1984




**CODIGO 4662.032.000** REF 11822F  
 SAÍDA DO ESCAPAMENTO PIPE  
 GOL 1989 > ... / 1.0 8V 1993 > ...  
 LOGUS 1989 > ...  
 PARATI 1989 > ...

## ALFA ROMEO




**CODIGO 4960.505.007** ● **REF KJH0217**  
 KIT JUNTA HOMOCINETICA  
 145 2.0 1994 > ...  
 155 2.0 1994 > ...  
 164 2.0 1987 > ...  
 25X25X52



**CODIGO 4960.505.037** ● **REF KJH1621**  
 KIT JUNTA HOMOCINETICA  
 145 1.4 16V 1999 > 2002  
 146 1.4 16V 1999 > 2002  
 25X22X51


## AUDI



**CODIGO 4960.503.001** ● **REF KJH0233**  
 KIT HOMOCINETICA  
 A3 1.6 8V 1999 > ...  
 36X30X53



**CODIGO 4960.501.027** ● **REF JHC0233**  
 KIT JUNTA DESLIZANTE  
 A3 1.6 1999 > 2008  
 33 dentes



**CODIGO 4960.501.008** ● **REF KJH4281**  
 KIT JUNTA HOMOCINETICA  
 A3 1.8 180C 1995 > ...  
 A4 1.8 1995 > ...  
 33X30X88




**CODIGO 4960.501.007** ● **REF KJH4181**  
 KIT JUNTA HOMOCINETICA  
 A4 2.8 1995 > ...  
 38X27X89


## CHEVROLET




**CODIGO 4960.504.005** ● **REF JHC0221**  
 JUNTA DESLIZANTE LADO CAMBIO E  
 IPANEMA 1.8 1989 > ...  
 KADETT 1.8 1989 > ...  
 MONZA 1.6 1982 > ... / 1.8 1982 > ...  
 25X92



**CODIGO 4960.504.006** ● **REF JHC9700**  
 JUNTA HOMOCINETICA  
 CELTA 1.0 2000 > ... / 1.4 8V 2000 > ...  
 CORSA 1.0 1994 > ... / 1.0 8V 2002 > ... / 1.4 1994 > ... / 1.4 8V 2005 > ... / 1.6 1994 > ... / 1.6 8V 1995 > ...  
 PRISMA 1.0 8V 2008 > ... / 1.4 8V 2007 > ...  
 28 DENTES(EXCETO EIXO DHB)



**CODIGO 4960.504.003** ● **REF KJH9700**  
 KIT HOMOCINETICA  
 CELTA 1.0 8V 2000 > ...  
 CLASSIC 1.0 1994 > ... / 1.6 1994 > ...  
 CORSA 1.0 1994 > ... / 1.4 1994 > ... / 1.4 8V 2005 > ... / 1.6 1994 > ...  
 22X28X52



**CODIGO 4960.504.004** ● **REF KJH9604**  
 KIT HOMOCINETICA  
 IPANEMA 1.8 1989 > ... / 2.0 1989 > ...  
 KADETT 1.8 1989 > ... / 2.0 1989 > ...  
 MONZA 1.6 1982 > ... / 1.8 1982 > ... / 2.0 1985 > ...  
 33X25X52



**CODIGO 4960.504.007** ● **REF JHC0223**  
 KIT JUNTA DESLIZANTE  
 CORSA 1.8 8V 2002 > 2012 HIDRAULICA-Eixo GKN  
 MERIVA 2003 > 2012 / 1.4 8V 2008 > 2013 / 1.8 8V 2003 > 2012  
 HIDRAULICA--  
 MONTANA 1.8 8V 2004 > 2012 HIDRAULICA--  
 23 DENTE INT. / 22 DENTES EXT.




**CODIGO 4960.504.010** ● **REF JHC0240**  
 KIT JUNTA DESLIZANTE  
 CORSA 1.0 1994 > 2013 / 1.4 1994 > 2003 / 1.6 1994 > 2010 / 1.6 8V 1995 > 2003 HIDRAULICA-Eixo DELPHI com 22 Dentes Lado Câmbio  
 22 DENTE INT. / 22 DENTE EXT.



**CODIGO 4960.504.011** ● **REF JHC0242**  
 KIT JUNTA DESLIZANTE  
 AGILE 1.4 2009 > ... HIDRAULICA--  
 28 DENTES INT. / 22 DENTES EXT.





















**CODIGO 4960.504.035** ● **REF JHC0243**  
 KIT JUNTA DESLIZANTE  
 ASTRA 1.8 1999 > 2012  
 VECTRA 2.0 8V 2006 > 2011  
 ZAFIRA 2.0 8V 2001 > 2012  
 25 dentes int. / 22 dentes ext.



**CODIGO 4960.504.027** ● **REF KJH0335**  
 KIT JUNTA HOMOCINETICA  
 CRUZE 1.8 16V 2012 > 2016  
 23 dentes int. / 33 dentes ext. - Trava central




**CODIGO 4960.504.008** ● **REF KJH0241**  
 KIT JUNTA HOMOCINETICA  
 VECTRA 2.0 8V 1997 > 2011 / 2.2 16V 1997 > 2006 / 2.4 16V 2006 > 2011 HIDRAULICA--  
 25 DENTES INT. / 33 DENTES EXT. - TRAVA EXTERNA

 <p><b>CODIGO 4960.504.009</b> ● <b>REF KJH0243</b>            KIT JUNTA HOMOCINETICA            AGILE 1.4 2009 &gt; 2014 HIDRAULICA--            21 DENTES INT. / 22 DENTES EXT. - TRAVA CENTRAL</p>	 <p><b>CODIGO 4960.504.012</b> ● <b>REF KJH0312</b>            KIT JUNTA HOMOCINETICA            CORSA 1.8 8V 2006 &gt; ... HIDRAULICA--            23 DENTES INT. / 22 DENTES EXT. - TRAVA CENTRAL</p>
 <p><b>CODIGO 4960.504.013</b> ● <b>REF KJH0328</b>            KIT JUNTA HOMOCINETICA            S-10 2.8 2012 &gt; ... ---            26 DENTES INT. / 17 DENTES EXT. - TRAVA INTERNA</p>	 <p><b>CODIGO 4960.504.001</b> ● <b>REF KJH0240</b>            KIT JUNTA HOMOCINETICA            CORSA 1.0 1994 &gt; ... / 1.4 1994 &gt; ... / 1.6 1994 &gt; ...            MONTANA 1.8 8V 2004 &gt; ...            PICK-UP 1.6 1994 &gt; ...            22X22X55</p>
 <p><b>CODIGO 4960.504.017</b> ● <b>REF KJH1056</b>            KIT JUNTA HOMOCINETICA            CRUZE 2011 &gt; ... AUTOMATICA</p>	 <p><b>CODIGO 4960.504.014</b> ● <b>REF KJH0329</b>            KIT JUNTA HOMOCINETICA            ONIX 1.0 2013 &gt; ... / 1.4 8V 2013 &gt; ... ---</p>
 <p><b>CODIGO 4960.504.028</b> ● <b>REF KJH0311</b>            KIT JUNTA HOMOCINETICA            CORSA 1.6 1994 &gt; 2003 / 1.8 8V 2002 &gt; 2012            MERIVA 1.4 8V 2008 &gt; 2013 / 1.8 2003 &gt; 2012            MONTANA 1.8 8V 2004 &gt; 2012            22X23X52mm</p>	 <p><b>CODIGO 4960.504.029</b> ● <b>REF KJH0320</b>            KIT JUNTA HOMOCINETICA            CAPTIVA 3.6 2008 &gt; ...            36 dentes int. / 30 dentes ext. - Trava interna</p>
 <p><b>CODIGO 4960.504.018</b> ● <b>REF KJH0327</b>            KIT JUNTA HOMOCINETICA            S10 1994 &gt; 2011            27X34X55,80mm</p>	 <p><b>CODIGO 4960.504.031</b> ● <b>REF KJH0331</b>            KIT JUNTA HOMOCINETICA            SONIC 1.6 2012 &gt; ...            30 dentes int. / 25 dentes ext. - Trava interna</p>
 <p><b>CODIGO 4960.504.040</b> ● <b>REF KJH0332</b>            KIT JUNTA HOMOCINETICA            TRACKER 1.8 16V 2014 &gt; ...            23 dentes int. / 25 dentes ext. - Trava central</p>	 <p><b>CODIGO 4960.504.034</b> ● <b>REF KJH0338</b>            KIT JUNTA HOMOCINETICA            AGILE 1.4 8V 2009 &gt; ...            CELTA 1.0 8V 2013 &gt; ...            CORSA 1.0 8V 2013 &gt; ... / 1.4 8V 2010 &gt; ...</p>
 <p><b>CODIGO 4960.504.025</b> ● <b>REF KJH0345</b>            KIT JUNTA HOMOCINETICA            ONIX 1.0 8V 2012 &gt; 2019            PRISMA 1.0 8V 2012 &gt; 2019            SPIN 1.8 8V 2012 &gt; ...            20 dentes int. / 25 dentes ext. - Trava central</p>	 <p><b>CODIGO 4960.504.024</b> ● <b>REF KJH0346</b>            KIT JUNTA HOMOCINETICA            COBALT 1.4 8V 2012 &gt; ...            ONIX 1.4 8V 2012 &gt; 2019            PRISMA 1.4 8V 2012 &gt; 2019            22 dentes int./25 dentes externos - Trava central</p>
 <p><b>CODIGO 4960.504.019</b> ● <b>REF KJH0359</b>            KIT JUNTA HOMOCINETICA            MONTANA 1.4 2011 &gt; 2017            22 int. / 22 ext. / 48 ABS - Trava central</p>	 <p><b>CODIGO 4960.504.037</b> ● <b>REF KJH0322</b>            KIT JUNTA HOMOCINÉTICA            COBALT 1.8 8V 2012 &gt; 2017            ONIX 1.0 2012 &gt; 2017            PRISMA 1.4 8V 2012 &gt; 2017            30 dentes int. / 25 dentes ext. - Trava central</p>
 <p><b>CODIGO 4960.504.038</b> ● <b>REF KJH0344</b>            SEMI EIXO LD            COBALT 1.4 8V 2012 &gt; ...            ONIX 1.4 8V 2012 &gt; ...            PRISMA 1.4 8V 2012 &gt; ...            25 estrias(roda) / 22 estrias(cambio) - COMP 946mm</p>	 <p><b>CODIGO 4960.504.021</b> ● <b>REF KJH1624</b>            SEMI EIXO LD            BLAZER 1998 &gt; 2011            S10 1994 &gt; ...</p>

# HOMOCINÉTICA



**CODIGO 4960.504.039** ● REF KJH0343  
SEMI EIXO LE  
COBALT 1.4 8V 2012 > ...  
ONIX 1.4 8V 2012 > ...  
PRISMA 1.4 8V 2012 > ...  
25 estrias(roda) / 22 estrias(cambio) - COMP 610mm




**CODIGO 4960.504.022** ● REF KJH1625  
SEMI EIXO LE  
BLAZER 1998 > 2011  
S10 1994 > ...




**CODIGO 4960.504.020** ● REF KJH0323  
SEMI-EIXO  
S10 2.4 2012 > ...  
17 x 650mm x 28


# CITROËN




**CODIGO 4960.503.035** ● REF KJH0100  
KIT JUNTA HOMOCINETICA  
C3 1.4 8V 2002 > 2012  
21X22X50




**CODIGO 4960.503.033** ● REF KJH0111  
KIT JUNTA HOMOCINETICA  
AIRCROSS 1.4 2010 > 2019  
C3 1.4 8V 2010 > 2019  
C4 1.6 16V 2002 > 2019  
22 dentes int. / 25 dentes ext. - Trava central




**CODIGO 4960.503.031** ● REF KJH0515  
KIT JUNTA HOMOCINETICA  
C3 1.2 12V 2017 > ... / 1.4 2013 > ...  
29 dentes int. / 21 dentes ext. - Trava central



**CODIGO 4960.503.037** ● REF KJH0914  
KIT JUNTA HOMOCINETICA  
AIRCROSS 1.6 8V 2010 > ...  
C3 1.4 8V 2010 > ...  
22 dentes int. / 25 dentes ext. - Trava central




**CODIGO 4960.505.022** ● REF KJH1040  
KIT JUNTA HOMOCINETICA  
JUMPER 2.5 1994 > 2007  
28X39X63




**CODIGO 4960.505.023** ● REF KJH1041  
KIT JUNTA HOMOCINETICA  
JUMPER 2.5 1994 > 2007  
35X45X70


# FIAT



**CODIGO 4960.505.014** ● REF KJH1616  
JUNTA HOMOCINETICA  
IDEA 1.4 8V 2003 > ...  
22X21X47




**CODIGO 4960.505.013** ● REF KJH1614  
JUNTA HOMOCINETICA  
FIORINO 1.0 8V 2014 > ...  
PALIO 1.0 2012 > ...  
UNO 1.0 2010 > ...  
22X21X47




**CODIGO 4960.505.012** ● REF KJH1615  
JUNTA HOMOCINETICA  
FIORINO 1.4 8V 2012 > ...  
GRAND SIENA 1.4 2013 > ...  
PALIO 1.4 2012 > ...  
22X22X47



**CODIGO 4960.505.011** ● REF KJH1618  
JUNTA HOMOCINETICA  
PALIO 2000 > ... / 1.0 8V 2001 > ... / 1.3 8V 2000 > ...  
SIENA 2001 > ... / 1.0 8V 2001 > ... / 1.3 8V 2001 > ...  
22X20X47



**CODIGO 4960.505.009** ● REF KJH1617  
KIT HOMOCINETICA  
FIORINO 1.6 8V 1996 > ...  
PALIO 1.5 8V 1996 > ... / 1.6 8V 1996 > ... / 1.7 1996 > ...  
SIENA 1.5 8V 1997 > ... / 1.6 8V 1997 > ... / 1.7 1997 > ...  
22X22X52



**CODIGO 4960.505.010** ● REF KJH1619  
KIT HOMOCINETICA  
STRADA 1.3 2000 > ... / 1.5 1998 > ... / 1.6 1998 > ...  
22X22X51



**CODIGO 4960.505.031** ● REF JHC0218  
KIT JUNTA DESLIZANTE  
BRAVA 1.8 1999 > 2002  
MAREA 1.8 1998 > 2007  
STILO 1.8 8V 2002 > 2009  
25 dentes




**CODIGO 4960.505.028** ● REF JHC0220  
KIT JUNTA DESLIZANTE  
DOBLO 1.8 8V 2002 > 2010  
IDEA 1.8 8V 2006 > 2010  
PALIO 1.8 8V 2002 > 2010  
25 dentes







**CODIGO 4960.505.019** ● **REF KJH0126**  
 KIT JUNTA HOMOCINETICA  
 DOBLO 1.8 16V 2011 > ... ---  
 PALIO 1.6 16V 2011 > ... ---  
 SIENA 1.6 16V 2011 > ... ---  
 24 DENTES INT. / 25 DENTES EXT. - TRAVA CENTRAL




**CODIGO 4960.505.007** ● **REF KJH0217**  
 KIT JUNTA HOMOCINETICA  
 TEMPRA 2.0 1992 > ...  
 TIPO 2.0 1994 > ...  
 25X25X52




**CODIGO 4960.505.001** ● **REF KJH0223**  
 KIT JUNTA HOMOCINETICA  
 128 1984 > ...  
 BRIO 1984 > ...  
 DUNA 1984 > ...  
 22X20X48



**CODIGO 4960.505.002** ● **REF KJH0225**  
 KIT JUNTA HOMOCINETICA  
 TIPO 1.6 1994 > ...




**CODIGO 4960.505.006** ● **REF KJH0229**  
 KIT JUNTA HOMOCINETICA  
 DOBLO 2003 > ... / 1.3 8V 2003 > ... / 1.6 16V 2001 > ...  
 STRADA 1.4 2005 > ...  
 22X22X51




**CODIGO 4960.505.003** ● **REF KJH0226**  
 KIT JUNTA HOMOCINETICA  
 BRAVA 1.8 16V 1999 > ...  
 MAREA 1.6 16V 2006 > ... / 1.8 1998 > ... / 1.8 16V 1998 > ... /  
 2.0 1998 > ... / 2.4 1998 > ...  
 25X25X51




**CODIGO 4960.505.020** ● **REF KJH0127**  
 KIT JUNTA HOMOCINETICA  
 PALIO 1.4 2009 > ...  
 SIENA 1.4 2011 > ... --SISTEMA DELPHI  
 STRADA 1.4 2009 > 2012 --SISTEMA DELPHI  
 28 DENTES INT. / 22 DENTES EXT. - TRAVA EXTERNA




**CODIGO 4960.505.005** ● **REF KJH0228**  
 KIT JUNTA HOMOCINETICA  
 DOBLO 1.8 8V 2002 > ...  
 IDEA 1.8 8V 2006 > ...  
 PALIO 1.8 8V 2003 > ...  
 25X24X51



**CODIGO 4960.505.018** ● **REF KJH0120**  
 KIT JUNTA HOMOCINETICA  
 DOBLO 1.8 2009 > ... ---  
 IDEA 1.8 8V 2007 > ... ---  
 STRADA 1.8 2009 > ... ---  
 25 DENTES INT. / 27 DENTES EXT. - TRAVA CENTRAL



**CODIGO 4960.505.008** ● **REF KJH0224**  
 KIT JUNTA HOMOCINETICA  
 128 1976 > ...  
 147 1.3 1976 > ... / 1.5 1976 > ...  
 PREMIO 1.3 1985 > ...  
 20X20X43



**CODIGO 4960.505.004** ● **REF KJH0220**  
 KIT JUNTA HOMOCINETICA  
 FIORINO 1.3 16V 2000 > ... / 1.3 8V 2000 > ...  
 PALIO 1.0 8V 1996 > ... / 1.3 1996 > ...  
 SIENA 1.0 8V 1998 > ...  
 22X20X52




**CODIGO 4960.505.030** ● **REF KJH0123**  
 KIT JUNTA HOMOCINETICA  
 ARGO 1.8 2017 > ...  
 CRONOS 1.8 2018 > ...  
 GRAND SIENA 1.6 16V 2012 > ...  
 24 dentes int. / 25 dentes ext. - Trava central




**CODIGO 4960.505.035** ● **REF KJH0130**  
 KIT JUNTA HOMOCINETICA  
 LINEA 1.9 16V 2009 > 2010  
 24 dentes int. / 25 dentes ext. - Trava central




**CODIGO 4960.505.022** ● **REF KJH1040**  
 KIT JUNTA HOMOCINETICA  
 DUCATO 2.5 1994 > 2007  
 28X39X63




**CODIGO 4960.505.023** ● **REF KJH1041**  
 KIT JUNTA HOMOCINETICA  
 DUCATO 2.5 1994 > 2007  
 35X45X70



**CODIGO 4960.505.024** ● **REF KJH1042**  
 KIT JUNTA HOMOCINETICA  
 DUCATO 2008 > ...  
 29 dentes int. / 35 dentes ext. - Trava interna




**CODIGO 4960.505.025** ● **REF KJH1044**  
 KIT JUNTA HOMOCINETICA  
 DUCATO 2009 > ...  
 29 dentes int. / 35 dentes ext. - Trava interna




**CODIGO 4960.505.026** ● **REF KJH1045**  
 KIT JUNTA HOMOCINETICA  
 DUCATO 2009 > ...  
 27 dentes int. / 28 dentes ext. - Trava interna


# HOMOCINÉTICA



**CODIGO 4960.505.033** ● REF KJH1620  
 KIT JUNTA HOMOCINETICA  
 FIORINO 1.6 8V 1994 > 1995  
 22X20X52




**CODIGO 4960.505.037** ● REF KJH1621  
 KIT JUNTA HOMOCINETICA  
 BRAVA 1.6 16V 1999 > 2002  
 MAREA 1.6 16V 2006 > 2007  
 25X22X51



**CODIGO 4960.505.034** ● REF KJH1622  
 KIT JUNTA HOMOCINETICA  
 STILO 1.8 8V 2002 > 2010  
 25X24X51




**CODIGO 4960.505.036** ● REF KJH1623  
 KIT JUNTA HOMOCINETICA  
 PUNTO 1.4 2008 > ...  
 22X28X51




**CODIGO 4960.505.038** ● REF KJH0129  
 KIT JUNTA HOMOCINÉTICA  
 BRAVO 1.8 16V 2011 > ...  
 24 dentes int. / 25 dentes ext. - Trava central


## FORD




**CODIGO 4960.502.009** ● REF JHC0216  
 JUNTA DESLIZANTE LADO CAMBIO E  
 BELINA 1.8 1989 > ...  
 DEL REY 1.6 1989 > ... / 1.8 1981 > ...  
 ESCORT 1.6 1992 > ... / 1.8 1989 > ...  
 33X94



**CODIGO 4960.502.011** ● REF KJH0216  
 KIT HOMOCINETICA  
 ESCORT 1.3 1982 > ... / 1.6 1983 > ...  
 VERONA 1.6 1990 > ...  
 23X22X55




**CODIGO 4960.502.010** ● REF KJH0210  
 KIT HOMOCINETICA  
 BELINA 1.8 1989 > ...  
 DEL REY 1.6 1981 > ... / 1.8 1981 > ...  
 PAMPA 1.6 1989 > ... / 1.8 1989 > ...  
 24X30X46



**CODIGO 4960.502.012** ● REF KJH0213  
 KIT HOMOCINETICA  
 COURIER 1.4 16V 1997 > ...  
 ESCORT 1.6 1997 > ...  
 FIESTA 1.4 16V 1996 > ...  
 25X22X56




**CODIGO 4960.502.020** ● REF JHC0217  
 KIT JUNTA DESLIZANTE  
 ESCORT 1.3 1982 > 1992  
 VERONA 1.6 1990 > 1992  
 22 dente int. / 23 dentes ext.




**CODIGO 4960.501.026** ● REF JHC0222  
 KIT JUNTA DESLIZANTE  
 ESCORT 1.8 1992 > 1996  
 ROYALE 1.8 1992 > 1995  
 VERONA 1.8 1993 > 1997  
 33 dentes




**CODIGO 4960.501.025** ● REF JHC0252  
 KIT JUNTA DESLIZANTE  
 ESCORT 1.0 1993 > 1996  
 33 dentes




**CODIGO 4960.501.002** ● REF KJH0218  
 KIT JUNTA HOMOCINETICA  
 ESCORT 1.0 1989 > ... / 1.6 1989 > ... / 1.8 1989 > ...  
 VERONA 1.8 1990 > ...  
 23X30X55



**CODIGO 4960.502.008** ● REF KJH0237  
 KIT JUNTA HOMOCINETICA  
 FOCUS 1.6 2004 > ... / 1.8 16V 2000 > ... / 2.0 16V 2000 > ...  
 25X23X53




**CODIGO 4960.502.003** ● REF KJH0214  
 KIT JUNTA HOMOCINETICA  
 BELINA I 1.4 1975 > ...  
 BELINA II 1.4 1977 > ... / 1.6 1981 > ... / 1.8 1981 > ...  
 CORCEL I 1.4 1971 > ...  
 24X30X46




**CODIGO 4960.502.005** ● REF KJH0227  
 KIT JUNTA HOMOCINETICA  
 COURIER 1.6 1999 > ...  
 ECOSPORT 1.0 2003 > ... / 1.6 1999 > ...  
 FIESTA 1.0 2002 > ... / 1.6 1999 > ... / 1.6 8V 2002 > ...  
 25X21X56




**CODIGO 4960.501.003** ● REF KJH0215  
 KIT JUNTA HOMOCINETICA  
 ESCORT 1.6 1992 > ...  
 25X30X56



**CODIGO 4960.502.013** ● **REF KJH0268**  
 KIT JUNTA HOMOCINETICA  
 FIESTA 2011 > ... ---  
 21 DENTES INT. / 25 DENTES EXT. - TRAVA CENTRAL




**CODIGO 4960.502.004** ● **REF KJH0211**  
 KIT JUNTA HOMOCINETICA  
 ESCORT 1.8 1992 > ... / 2.0 1992 > ...  
 VERONA 1.8 1993 > ... / 2.0 1993 > ...  
 25X30X56




**CODIGO 4960.502.015** ● **REF KJH0235**  
 KIT JUNTA HOMOCINETICA  
 COURIER 1.3 1997 > 1999  
 FIESTA 1.0 1996 > 1998  
 KA 1.0 1997 > 1999  
 20 dentes int. / 25 dentes ext. - Trava externa



**CODIGO 4960.502.019** ● **REF KJH0244**  
 KIT JUNTA HOMOCINETICA  
 FUSION 2.3 2006 > ...  
 28X32X62mm




**CODIGO 4960.502.014** ● **REF KJH0264**  
 KIT JUNTA HOMOCINETICA  
 KA 2014 > ...  
 20 dentes int. / 25 dentes ext. - Trava central




**CODIGO 4960.502.017** ● **REF KJH0267**  
 KIT JUNTA HOMOCINETICA  
 FOCUS 1.6 2009 > 2013  
 21 dentes int. / 36 dentes ext. - Trava central



**CODIGO 4960.502.018** ● **REF KJH0271**  
 KIT JUNTA HOMOCINETICA  
 ECOSPORT 1.6 2013 > 2017  
 22 dentes int. / 25 dentes ext. - Trava central




**CODIGO 4960.502.001** ● **REF KJH0803**  
 KIT JUNTA HOMOCINETICA  
 RANGER 1997 > ...




**CODIGO 4960.501.012** ● **REF KJH0231**  
 KIT JUNTA HOMOCINETICA S / TRAVA  
 ROYALE 1.8 1992 > ... / 2.0 1992 > ...  
 VERSAILLES 1.8 1991 > ... / 2.0 1991 > ...  
 22X30X51


## HONDA




**CODIGO 4960.503.004** ● **REF KJH0303**  
 KIT JUNTA HOMOCINETICA  
 CIVIC 2006 > 2011 MECANICA--  
 24 DENTES INT. / 26 DENTES EXT. - TRAVA CENTRAL



**CODIGO 4960.503.025** ● **REF KJH0302**  
 KIT JUNTA HOMOCINETICA  
 CIVIC 1.6 1997 > 2000  
 32 int. / 26 ext. / 50 ABS - Trava central



**CODIGO 4960.503.057** ● **REF KJH0306**  
 KIT JUNTA HOMOCINETICA  
 CIVIC 2003 > 2005  
 23 int. / 26 ext. / 50 ABS - Trava central




**CODIGO 4960.503.041** ● **REF KJH0307**  
 KIT JUNTA HOMOCINETICA  
 CIVIC 2003 > 2005  
 23 dentes int. / 26 dentes ext. - Trava central




**CODIGO 4960.503.029** ● **REF KJH0406**  
 KIT JUNTA HOMOCINETICA  
 CIVIC 2.0 2012 > 2016  
 24 dentes int. / 26 dentes ext. - trava central



**CODIGO 4960.503.061** ● **REF KJH0412**  
 KIT JUNTA HOMOCINETICA  
 CITY 1.5 16V 2008 > 2014  
 FIT 1.4 2008 > 2014  
 22 dente int. / 26 dentes ext. - Trava central



**CODIGO 4960.503.051** ● **REF KJH0413**  
 KIT JUNTA HOMOCINETICA  
 CIVIC 2016 > 2019  
 24 DENTES INT. 28 DENTES EXT.



**CODIGO 4960.503.058** ● **REF KJH0411**  
 KIT JUNTA HOMOCINETICA  
 HR-V 2015 > ...  
 25 dentes int. / 30 dentes ext. - Trava central


## HYUNDAI




**CODIGO 4960.503.028** ● REF KJH0259  
 KIT JUNTA HOMOCINETICA  
 TUCSON 2.0 2009 > ...  
 23 dentes int. / 27 dentes ext. - Trava central



**CODIGO 4960.503.030** ● REF KJH2130  
 KIT JUNTA HOMOCINETICA  
 SANTA FÉ 2.7 2009 > ...  
 30X36X73mm



**CODIGO 4960.503.044** ● REF KJH2140  
 KIT JUNTA HOMOCINETICA  
 HB20 1.6 16V 2012 > ...  
 22 dentes int/25 dentes ext/48 ABS - Trava Central



**CODIGO 4960.503.026** ● REF KJH2141  
 KIT JUNTA HOMOCINÉTICA  
 HB20 1.0 12V 2012 > ...  
 20 dentes int/25 dentes ext/48 ABS - Trava Central



**CODIGO 4960.506.003** ● REF KJH2118  
 SEMI EIXO LD  
 HB20 1.0 2012 > ... --- LD  
 25 DENTES RODA / 25 DENTES CÂMBIO - COMPR. 910 MM



**CODIGO 4960.506.001** ● REF KJH2116  
 SEMI EIXO LD  
 HB20 1.6 2012 > ... --- LD  
 25 DENTES RODA / 25 DENTES CÂMBIO - COMPR. 920 MM



**CODIGO 4960.506.002** ● REF KJH2117  
 SEMI EIXO LE  
 HB20 1.0 2012 > ... --- LE  
 25 DENTES RODA / 25 DENTES CÂMBIO - COMPR. 645 MM




**CODIGO 4960.506.000** ● REF KJH2115  
 SEMI EIXO LE  
 HB20 1.6 2012 > ... --- LE  
 25 DENTES RODA / 25 DENTES CÂMBIO - COMPR. 645 MM

## JAC




**CODIGO 4960.503.060** ● REF KJH4100  
 KIT JUNTA HOMOCINETICA  
 J3 2012 > ...

## KIA




**CODIGO 4960.503.052** ● REF KJH0256  
 KIT JUNTA HOMOCINETICA  
 CERATO 1.6 16V 2009 > 2019  
 SOUL 1.6 16V 2010 > ...  
 22 int. / 27 ext. / 46 ABS - Trava central


## MITSUBISHI




**CODIGO 4960.503.010** ● REF KJH3118  
 KIT JUNTA HOMOCINETICA  
 L200 3.2 2008 > ... / 3.5 4X 2008 > ... ---



**CODIGO 4960.503.059** ● REF KJH3119  
 KIT JUNTA HOMOCINETICA  
 PAJERO TR4 2.0 2000 > ...



**CODIGO 4960.503.019** ● REF KJH9544  
 KIT JUNTA HOMOCINETICA  
 L200 1997 > 2004  
 25 dentes int. / 28 dentes ext. - Trava central



**CODIGO 4960.506.004** ● REF KJH3114  
 SEMI EIXO LD  
 L200 3.2 2008 > ... / 3.5 4X 2008 > ... ---  
 PAJERO 3.2 2010 > ... / 3.5 4X 2010 > ... ---  
 30 DENTES LADO RODA / COMPR. 625 MM


**CODIGO 4960.503.011** ● **REF KJH9546**

SEMI EIXO LD  
L200 2003 > 2007 ---  
PAJERO 2.8 1998 > ... / 3.0 1998 > ... ---  
28 DENTES LADO RODA - COMPR. 537,5 MM



**CODIGO 4960.506.005** ● **REF KJH3115**

SEMI EIXO LE  
L200 3.2 2008 > ... / 3.5 4X 2008 > ... ---  
PAJERO 3.2 2010 > ... / 3.5 4X 2010 > ... ---  
30 DENTES RODA / 28 DENTES CÂMBIO - COMPR. 592,5 MM



**CODIGO 4960.506.007** ● **REF KJH9545**


SEMI EIXO LE  
L200 2003 > 2007 ---  
PAJERO 2.8 1998 > ... / 3.0 1998 > ... ---  
28 DENTES LADO RODA / 25 DENTES LADO CÂMBIO - COMPR. 615 MM



## NISSAN


**CODIGO 4960.503.012** ● **REF KJH3300**

KIT JUNTA HOMOCINETICA  
MARCH 1.0 16V 2011 > ... ---



**CODIGO 4960.503.013** ● **REF KJH3301**

KIT JUNTA HOMOCINETICA  
MARCH 1.6 16V 2011 > ... ---



**CODIGO 4960.503.014** ● **REF KJH3302**

KIT JUNTA HOMOCINETICA  
VERSA 1.6 16V 2011 > ... ---



**CODIGO 4960.503.042** ● **REF KJH3302**

KIT JUNTA HOMOCINETICA  
VERSA 1.6 16V 2011 > ...  
25X22X49,10mm



**CODIGO 4960.503.043** ● **REF KJH3303**

KIT JUNTA HOMOCINETICA  
LIVINA 1.8 16V 2010 > ...  
33 dentes int. / 25 dentes ext. - Trava central




**CODIGO 4960.503.047** ● **REF KJH3304**

KIT JUNTA HOMOCINETICA  
SENTRA 2.0 16V 2007 > 2012  
29X24X56,25



**CODIGO 4960.504.023** ● **REF KJH3306**

KIT JUNTA HOMOCINETICA  
FRONTIER 2.5 4X 2008 > ...  
25 dentes int. / 29 dentes ext. - Trava central



**CODIGO 4960.503.016** ● **REF KJH3307**

KIT JUNTA HOMOCINETICA  
FRONTIER 2.8 2002 > 2007  
28X27X50mm



**CODIGO 4960.506.006** ● **REF KJH3305**


SEMI EIXO LD/LE  
FRONTIER 2.5 4X 2008 > ... ---  
29 DENTES RODA / 27 DENTES CÂMBIO - COMPR. 646 MM



## PEUGEOT


**CODIGO 4960.503.063** ● **REF KJH0105**

KIT JUNTA HOMOCINETICA  
206 1.0 2001 > ...  
22 dentes int. / 21 dentes ext. - Trava interna



**CODIGO 4960.503.033** ● **REF KJH0111**

KIT JUNTA HOMOCINETICA  
2008 1.6 16V 2016 > 2019  
206 1.6 16V 2005 > ...  
207 1.6 16V 2009 > 2019  
22 dentes int. / 25 dentes ext. - Trava central




**CODIGO 4960.503.049** ● **REF KJH0514**

KIT JUNTA HOMOCINETICA  
208 1.6 2012 > ...  
29 dentes int. / 25 dentes ext. - Trava central




**CODIGO 4960.503.031** ● **REF KJH0515**


KIT JUNTA HOMOCINETICA  
207 2012 > ...  
208 1.2 12V 2017 > ... / 1.5 2012 > ...  
29 dentes int. / 21 dentes ext. - Trava central



# HOMOCINÉTICA




**CODIGO 4960.505.022** ● REF KJH1040  
 KIT JUNTA HOMOCINETICA  
 BOXER 2.5 1994 > 2007  
 28X39X63




**CODIGO 4960.505.023** ● REF KJH1041  
 KIT JUNTA HOMOCINETICA  
 BOXER 2.5 1994 > 2007  
 35X45X70


## RENAULT



**CODIGO 4960.503.006** ● REF KJH0617  
 KIT JUNTA HOMOCINETICA  
 LOGAN 1.0 16V 2008 > 2012 ---  
 SANDERO 1.0 16V 2008 > 2012 ---



**CODIGO 4960.503.007** ● REF KJH0618  
 KIT JUNTA HOMOCINETICA  
 LOGAN 1.6 16V 2008 > 2012 ---  
 SANDERO 1.6 16V 2008 > 2012 ---




**CODIGO 4960.503.015** ● REF KJH5895  
 KIT JUNTA HOMOCINETICA  
 MASTER 2.5 2002 > ... / 2.8 2002 > ... ---  
 36 DENTES INT. / 28 DENTES EXT. - TRAVA INTERNA




**CODIGO 4960.503.008** ● REF KJH0620  
 KIT JUNTA HOMOCINETICA  
 DUSTER 1.6 16V 2011 > ... ---




**CODIGO 4960.503.009** ● REF KJH0621  
 KIT JUNTA HOMOCINETICA  
 DUSTER 2.0 16V 2011 > ... ---




**CODIGO 4960.503.054** ● REF KJH0107  
 KIT JUNTA HOMOCINETICA  
 CLIO 1.0 2000 > ...  
 MEGANE 1998 > 2005  
 22 dentes int. / 21 dentes ext. - Trava interna




**CODIGO 4960.503.032** ● REF KJH0108  
 KIT JUNTA HOMOCINETICA  
 CLIO 1.0 2000 > ...  
 30 dentes int. / 21 dentes ext. - Trava interna




**CODIGO 4960.503.055** ● REF KJH0109  
 KIT JUNTA HOMOCINETICA  
 CLIO 1.6 8V 2000 > 2012  
 KANGOO 1.6 2000 > 2012  
 22 int. / 21 ext. / 26 ABS - Trava interna




**CODIGO 4960.503.039** ● REF KJH0110  
 KIT JUNTA HOMOCINETICA  
 CLIO 1.0 2000 > ...  
 30 dentes int. / 21 dentes ext. - Trava externa



**CODIGO 4960.505.021** ● REF KJH0629  
 KIT JUNTA HOMOCINETICA  
 MASTER 2005 > 2013



**CODIGO 4960.503.045** ● REF KJH3129  
 KIT JUNTA HOMOCINETICA LD COMPLETA C/EIXO E JUNTA  
 DESLIZANTE  
 CLIO 1.0 2000 > ...  
 KANGOO 1.0 2000 > 2005  
 21 dentes roda / 23 dentes câmbio - Compr. 753 mm



**CODIGO 4960.503.053** ● REF KJH3130  
 KIT JUNTA HOMOCINETICA LE COMPLETA C/EIXO E JUNTA  
 DESLIZANTE  
 CLIO 1.0 2000 > 2005  
 KANGOO 1.0 2000 > 2005  
 21 dentes lado roda / Compr. 625 mm




**CODIGO 4960.503.034** ● REF KJH0610  
 SEMI EIXO LD  
 LOGAN 1.6 16V 2008 > ...  
 SANDERO 1.6 16V 2008 > ...  
 23 estrias(roda) / 23 estrias(cambio) - COMP 790mm




**CODIGO 4960.503.038** ● REF KJH0611  
 SEMI EIXO LE  
 LOGAN 1.6 16V 2008 > ...  
 SANDERO 1.6 16V 2008 > ...  
 23 estrias lado roda - COMPR. 680 mm


## TOYOTA




**CODIGO 4960.513.016** ● REF JHC5906  
 JUNTA DESLIZANTE  
 HILUX 3.0 2005 > ...  
 29 dentes int. / 30 dentes ext.



**CODIGO 4960.503.003** ● REF KJH0115  
 KIT JUNTA HOMOCINETICA  
 COROLLA 1.8 2002 > 2008 AUTOMATICA--  
 23 INT. / 26 EXT. / 48 ABS - TRAVA CENTRAL



**CODIGO 4960.503.017** ● REF KJH5904  
 KIT JUNTA HOMOCINETICA  
 HILUX 2.8 4X 1997 > 2000  
 27 dentes int. / 26 dentes ext. - Trava interna



**CODIGO 4960.503.018** ● REF KJH5906  
 KIT JUNTA HOMOCINETICA COMPLETA C EIXO  
 HILUX 3.0 2006 > ...  
 SW4 3.0 2006 > ...  
 30 dente lado roda / 29 dente lado cambio



**CODIGO 4960.503.023** ● REF KJH5907  
 SEMI EIXO  
 HILUX 2006 > 2015 / 2.5 2006 > 2015 / 3.0 2006 > 2015  
 30 dent. roda / 30 dent. câmbio - Compr. 629mm



**CODIGO 4960.503.048** ● REF KJH0709  
 SEMI EIXO LD  
 COROLLA 2.0 2009 > 2014  
 26 roda / 24 câmbio - Compr. 941 mm



**CODIGO 4960.503.046** ● REF KJH0710  
 SEMI EIXO LE  
 COROLLA 2.0 2009 > 2014  
 26 roda / 24 câmbio - Compr. 625 mm


## VOLKSWAGEN




**CODIGO 4960.501.028** ● REF JHC0251  
 JUNTA DESLIZANTE  
 FOX 1.0 8V 2004 > 2009  
 GOL 1.0 8V 2009 > ...  
 VOYAGE 1.0 8V 2009 > ...  
 33 dentes




**CODIGO 4960.501.023** ● REF JHC0253  
 JUNTA DESLIZANTE  
 GOL 1.0 8V 1997 > 2008  
 PARATI 1.0 16V 1997 > 2007  
 28 dentes (eixo DANA)




**CODIGO 4960.502.009** ● REF JHC0216  
 JUNTA DESLIZANTE LADO CAMBIO E  
 APOLLO 1.8 1990 > ...  
 CARAT 1.8 1987 > ... / 2.0 1987 > ...  
 GACEL 1.8 1988 > ...  
 33X94



**CODIGO 4960.503.001** ● REF KJH0233  
 KIT HOMOCINETICA  
 BEETLE 2.0 1999 > ...  
 BORA 2.0 2000 > ...  
 GOLF 1.6 8V 1999 > ... / 1.9 1999 > ... / 2.0 8V 1999 > ...  
 36X30X53



**CODIGO 4960.501.015** ● REF KJH0248  
 KIT HOMOCINETICA  
 FOX 1.6 8V 2010 > ...  
 GOL 1.6 2009 > ... / 1.6 8V 2008 > ...  
 SAVEIRO 1.6 2009 > ... / 1.6 8V 2009 > ...  
 22X24X51



**CODIGO 4960.501.016** ● REF KJH0247  
 KIT HOMOCINETICA  
 GOL 1.0 8V 2008 > ...  
 VOYAGE 1.0 8V 2008 > ...  
 22X22X51



**CODIGO 4960.501.001** ● REF JHC0232  
 KIT JUNTA DESLIZANTE  
 KOMBI 1.6 1978 > ...  
 VARIANT 1.6 1977 > ...  
 33X100



**CODIGO 4960.501.026** ● REF JHC0222  
 KIT JUNTA DESLIZANTE  
 LOGUS 1.8 1993 > 1996  
 POINTER 1.8 1993 > 1996  
 QUANTUM 1.8 1992 > 2002  
 33 dentes



**CODIGO 4960.501.027** ● REF JHC0233  
 KIT JUNTA DESLIZANTE  
 GOL 1.0 2000 > 2006  
 GOLF 1.6 1999 > 2012  
 PARATI 1.0 2000 > 2006  
 33 dentes



**CODIGO 4960.511.001** ● REF JHC0234  
 KIT JUNTA DESLIZANTE  
 KOMBI 1.4 2006 > 2012 / 1.6 1998 > 2012  
 33 dentes



**CODIGO 4960.501.024** ● REF JHC0248  
 KIT JUNTA DESLIZANTE  
 CROSSFOX 1.6 8V 2005 > 2013  
 FOX 1.6 8V 2004 > 2013  
 GOL 1.6 8V 2009 > 2013  
 33 dentes



**CODIGO 4960.501.025** ● REF JHC0252  
 KIT JUNTA DESLIZANTE  
 GOL 1.0 8V 1997 > 2008 / 1.3 1980 > 1994  
 PARATI 1.0 16V 1997 > 2001  
 PASSAT 1.5 1975 > 1988  
 33 dentes


# HOMOCINÉTICA



**CODIGO 4960.501.029** ● REF JHC0839  
 KIT JUNTA DESLIZANTE  
 FOX 1.0 8V 2009 > ...  
 GOL 1.0 8V 2009 > ...  
 VOYAGE 1.0 8V 2009 > ...  
 28 dentes



**CODIGO 4960.511.021** ● REF JHC0846  
 KIT JUNTA DESLIZANTE  
 AMAROK 2010 > ...




**CODIGO 4960.501.002** ● REF KJH0218  
 KIT JUNTA HOMOCINETICA  
 APOLLO 1.8 1990 > ...  
 23X30X55




**CODIGO 4960.501.019** ● REF KJH0821  
 KIT JUNTA HOMOCINETICA  
 JETTA 2.5 2006 > 2011 ---




**CODIGO 4960.501.021** ● REF KJH1046  
 KIT JUNTA HOMOCINETICA  
 AMAROK 2.0 16V 2011 > ... ---




**CODIGO 4960.501.010** ● REF KJH0251  
 KIT JUNTA HOMOCINETICA  
 FOX 1.0 8V 2004 > ... TODOS  
 GOL 1.0 8V 2004 > ...  
 POLO 1.0 16V 2002 > ... TODOS  
 22X30X51




**CODIGO 4960.501.017** ● REF KJH0249  
 KIT JUNTA HOMOCINETICA  
 CROSSFOX 1.6 8V 2005 > ...  
 FOX 1.6 8V 2004 > ...  
 POLO 1.6 8V 2003 > ...  
 22X30X51



**CODIGO 4960.501.018** ● REF KJH0252  
 KIT JUNTA HOMOCINETICA  
 GOL 1997 > ... / 1.0 8V 1997 > ... / 1.6 1994 > ... / 1.8 8V 1994 > ...  
 PARATI 1.0 16V 1997 > ... / 1.6 8V 1994 > ... / 1.8 8V 1996 > ...  
 SAVEIRO 1.6 1996 > ... / 1.8 1996 > ...  
 22X30X51



**CODIGO 4960.501.014** ● REF KJH0253  
 KIT JUNTA HOMOCINETICA  
 GOL 1997 > ... / 1.0 8V 1997 > ...  
 PARATI 1.0 16V 1997 > ...  
 22X28X52




**CODIGO 4960.501.008** ● REF KJH4281  
 KIT JUNTA HOMOCINETICA  
 GOLF 1.8 1995 > ...  
 PASSAT 1.8 1995 > ... / 1.8 20V 1995 > ... / 2.0 20V 1995 > ...  
 33X30X88




**CODIGO 4960.501.020** ● REF KJH0834  
 KIT JUNTA HOMOCINETICA  
 JETTA 2011 > ... / 2.0 2011 > ... ---



**CODIGO 4960.501.003** ● REF KJH0215  
 KIT JUNTA HOMOCINETICA  
 LOGUS 1.6 1993 > ...  
 25X30X56




**CODIGO 4960.501.007** ● REF KJH4181  
 KIT JUNTA HOMOCINETICA  
 PASSAT 2.8 1999 > ...  
 38X27X89




**CODIGO 4960.502.004** ● REF KJH0211  
 KIT JUNTA HOMOCINETICA  
 LOGUS 1.8 1993 > ... / 2.0 1993 > ...  
 POINTER 1.8 1993 > ... / 2.0 1993 > ...  
 25X30X56




**CODIGO 4960.501.031** ● REF KJH0841  
 KIT JUNTA HOMOCINETICA  
 UP 1.0 2014 > ...  
 29 dentes int. / 22 dentes ext. - Trava interna




**CODIGO 4960.501.011** ● REF KJH0230  
 KIT JUNTA HOMOCINETICA C / TRAVA  
 GACEL 1.6 1986 > ...  
 GOL 1.3 8V 1982 > ... / 1.6 8V 1982 > ...  
 PARATI 1.6 8V 1982 > ...  
 22X30X51




**CODIGO 4960.501.004** ● REF KJH1402  
 KIT JUNTA HOMOCINETICA LD COMPLETA C/EIXO E JUNTA DESLIZANTE  
 GOL 1997 > ... / 1.0 16V 2005 > ... / 1.0 8V 1997 > ...  
 PARATI 1.0 16V 1997 > ...  
 610MM



**CODIGO 4960.501.005** ● REF KJH1401  
 KIT JUNTA HOMOCINETICA LE COMPLETA C/EIXO E JUNTA DESLIZANTE  
 GOL 1997 > ... / 1.0 16V 2005 > ... / 1.0 8V 1997 > ...  
 PARATI 1.0 16V 1997 > ...  
 640MM



**CODIGO 4960.501.012** ● REF KJH0231  
 KIT JUNTA HOMOCINETICA S / TRAVA  
 CARAT 1.8 1987 > ... / 2.0 1987 > ...  
 GACEL 1.8 1988 > ...  
 GOL 1.6 8V 1986 > ... / 1.8 8V 1982 > ... / 2.0 8V 1988 > ...  
 22X30X51



**CODIGO 4960.501.009** ● REF KJH0250  
 KIT JUNTA HOMOCINETICA (LADO RODA)  
 CROSSFOX 1.6 8V 2005 > ...  
 FOX 1.6 8V 2004 > ...  
 POLO 1.6 2003 > ... / 2.0 8V 2003 > ...  
 36X30X52




**CODIGO 4960.501.033** ● REF KJH0835  
 SEMI EIXO LD/LE  
 AMAROK 2010 > 2017  
 28 dentes - Compr: 465mm



ASIA




**CODIGO 4960.133.150** ● REF PVI0200  
 PIVÔ INFERIOR  
 TOPIC 1993 > 2008  
 19,6mm



**CODIGO 4960.133.159** ● REF PVS0200  
 PIVÔ SUPERIOR  
 TOPIC 1993 > 2008  
 17,7mm

AUDI



**CODIGO 4960.131.118** ● REF PVI7366  
 PIVÔ INFERIOR LD  
 A3 1996 > ...  
 14,9MM



**CODIGO 4960.131.128** ● REF PVI7368  
 PIVÔ INFERIOR LD  
 A3 2006 > 2012  
 15,40mm



**CODIGO 4960.131.119** ● REF PVI7365  
 PIVÔ INFERIOR LE  
 A3 1996 > ...  
 14,9MM



**CODIGO 4960.131.129** ● REF PVI7369  
 PIVÔ INFERIOR LE  
 A3 2006 > 2012  
 15,40mm

CHEVROLET



**CODIGO 4960.134.104** ● REF PVS1033  
 PIVO INFERIOR LD  
 CARAVAN 1975 > ...  
 OPALA 1975 > ...



**CODIGO 4960.134.116** ● REF PVI0311  
 PIVO INFERIOR LD/LE  
 COBALT 2012 > ... LD/LE  
 ONIX 1.0 2012 > ... / 1.4 8V 2012 > ... LD/LE  
 PRISMA 1.0 2013 > ... / 1.4 2013 > ... LD/LE  
 18MM



**CODIGO 4960.134.105** ● REF PVI1033  
 PIVO INFERIOR OR  
 CARAVAN 1975 > ...  
 OPALA 1975 > ...



**CODIGO 4960.134.117** ● REF PVS0224  
 PIVO SUPERIOR LD/LE  
 S10 2.4 2012 > ... LD/LE  
 17,5MM




**CODIGO 4960.134.109** ● REF PVI1024  
 PIVÔ INFERIOR  
 CORSA 1994 > ...  
 15MM



**CODIGO 4960.134.110** ● REF PVI1026  
 PIVÔ INFERIOR  
 CELTA 2001 > ...  
 CLASSIC 1998 > ...  
 CORSA 1998 > ...  
 15MM




**CODIGO 4960.134.111** ● REF PVI1047  
 PIVÔ INFERIOR  
 CORSA 2002 > ...  
 MONTANA 2004 > ...  
 16MM



**CODIGO 4960.134.103** ● REF PVI1001  
 PIVÔ INFERIOR  
 ASTRA 1994 > ...  
 CALIBRA 1993 > ...  
 MONZA 1982 > ...  
 13,5MM




**CODIGO 4960.134.112** ● REF PVI1035  
 PIVÔ INFERIOR  
 ASTRA 1998 > ...  
 VECTRA 1997 > ... / 2.0 2006 > ... / 2.4 16V 2006 > ...  
 ZAFIRA 2.0 2001 > ...  
 18MM



**CODIGO 4960.134.118** ● REF PVI1028  
 PIVÔ INFERIOR  
 A10 1964 > 1992  
 A14 1964 > 1992  
 A15 1964 > 1992  
 18,9mm

# PIVÔ




**CODIGO 4960.134.119** ● REF PVI1029  
 PIVÔ INFERIOR  
 A20 1993 > 1997  
 A40 1993 > 1997  
 BONANZA 1993 > 1997  
 24,9mm



**CODIGO 4960.135.121** ● REF PVI1059  
 PIVÔ INFERIOR LD/LE  
 AGILE 2009 > ...  
 15MM



**CODIGO 4960.134.113** ● REF PVI1025  
 PIVÔ INFERIOR LD/LE  
 BLAZER 1996 > ...  
 S-10 1995 > ...  
 16,7MM



**CODIGO 4960.134.114** ● REF PVI0127  
 PIVÔ INFERIOR LD/LE  
 CELTA 2010 > ... LD/LE  
 CORSA 2010 > ... LD/LE  
 PRISMA 2010 > ... LD/LE  
 16MM



**CODIGO 4960.135.120** ● REF PVI1051  
 PIVÔ INFERIOR LD/LE  
 MERIVA 1.8 2002 > 2012  
 16MM




**CODIGO 4960.135.124** ● REF PVI1067  
 PIVÔ INFERIOR LD/LE  
 MONTANA 1.4 8V 2011 > ...  
 16MM




**CODIGO 4960.134.115** ● REF PVI0223  
 PIVÔ INFERIOR LD/LE  
 S10 2.4 2012 > ... LD/LE  
 20,7MM




**CODIGO 4960.134.122** ● REF PVI0312  
 PIVÔ INFERIOR LD/LE  
 CRUZE 1.4 2016 > ...  
 12,50



**CODIGO 4960.134.120** ● REF PVS1028  
 PIVÔ SUPERIOR  
 A10 1964 > 1992  
 A14 1964 > 1992  
 A15 1964 > 1992  
 15,5mm



**CODIGO 4960.134.121** ● REF PVS1029  
 PIVÔ SUPERIOR  
 A10 1985 > 1997  
 A20 1985 > 1997  
 A40 1985 > 1997  
 19,35mm



**CODIGO 4960.135.133** ● REF PVS1025  
 PIVÔ SUPERIOR LD/LE  
 BLAZER 1996 > 2011  
 S-10 1995 > 2011  
 13,70MM

# CITROËN



**CODIGO 4960.135.101** ● REF PVI1041  
 PIVÔ INFERIOR  
 JUMPER 1994 > ...  
 19,4MM



**CODIGO 4960.135.102** ● REF PVI1040  
 PIVÔ INFERIOR  
 JUMPER 1994 > ...  
 16,8MM



**CODIGO 4960.133.185** ● REF PVI0121  
 PIVÔ INFERIOR  
 BERLINGO 2008 > 2013  
 C4 2007 > 2017  
 15,6mm



**CODIGO 4960.133.121** ● REF PVI0123  
 PIVÔ INFERIOR LD / LE CURTO  
 BERLINGO 1998 > ...  
 XSARA 1997 > ...  
 ZX 1992 > ...  
 16MM




**CODIGO 4960.133.122** ● REF PVI0125  
 PIVÔ INFERIOR LD / LE CURTO  
 BERLINGO 1998 > ...  
 XSARA 1997 > ...  
 ZX 1992 > ...  
 18MM




**CODIGO 4960.133.148** ● REF PVI1066  
 PIVÔ INFERIOR LD/LE  
 AIRCROSS 1.6 16V 2010 > ... LD/LE  
 C3 2012 > ... LD/LE  
 18MM



**CODIGO 4960.133.146** ● REF PVI0903  
 PIVÔ INFERIOR LD/LE  
 C3 2012 > ... LD/LE  
 15,40MM



**CODIGO 4960.133.147** ● REF PVI1048  
 PIVÔ INFERIOR LD/LE  
 C3 2003 > ... LD/LE  
 18MM



**CODIGO 4960.135.108** ● REF PVI1044  
 PIVÔ INFERIOR LD/LE  
 JUMPER 2002 > ...  
 17MM



**CODIGO 4960.135.119** ● REF PVI1046  
 PIVÔ INFERIOR LD/LE  
 JUMPER 2002 > ...  
 19,90MM


**FIAT**



**CODIGO 4960.135.101** ● REF PVI1041  
 PIVÔ INFERIOR  
 DUCATO 1994 > ...  
 19,4MM



**CODIGO 4960.135.102** ● REF PVI1040  
 PIVÔ INFERIOR  
 DUCATO 1994 > ...  
 16,8MM




**CODIGO 4960.135.105** ● REF PVI1032  
 PIVÔ INFERIOR  
 DOBLO 2002 > ...  
 FIORINO 2014 > ...  
 PALIO 2001 > ...  
 13,7MM



**CODIGO 4960.135.104** ● REF PVI1038  
 PIVÔ INFERIOR  
 PALIO 1996 > ...  
 SIENA 1998 > ...  
 13,2MM



**CODIGO 4960.135.106** ● REF PVI0122  
 PIVÔ INFERIOR  
 BRAVO 2011 > ...  
 STILO 2002 > ...  
 17MM



**CODIGO 4960.135.107** ● REF PVI1031  
 PIVÔ INFERIOR  
 147 1976 > ...  
 ELBA 1987 > ...  
 FIORINO 1985 > ...  
 13MM



**CODIGO 4960.135.112** ● REF PVI1052  
 PIVÔ INFERIOR LD  
 IDEA 2006 > ...  
 PALIO 1.8 2009 > ...  
 STRADA 1.8 2009 > ...  
 17MM



**CODIGO 4960.135.139** ● REF PVI0132  
 PIVÔ INFERIOR LD  
 ARGO 1.0 2017 > ...  
 CRONOS 2018 > ...




**CODIGO 4960.135.135** ● REF PVI1050  
 PIVÔ INFERIOR LD  
 DOBLO 1.8 2003 > ...  
 13,7mm




**CODIGO 4960.135.108** ● REF PVI1044  
 PIVÔ INFERIOR LD/LE  
 DUCATO 2001 > ...  
 17MM




**CODIGO 4960.135.119** ● REF PVI1046  
 PIVÔ INFERIOR LD/LE  
 DUCATO 2001 > ...  
 19,90MM



**CODIGO 4960.135.111** ● REF PVI1058  
 PIVÔ INFERIOR LD/LE  
 IDEA 1.4 2006 > ... / 1.8 2006 > ...  
 13,7MM




**CODIGO 4960.135.113** ● REF PVI1039  
 PIVÔ INFERIOR LD/LE  
 PALIO 2001 > ...  
 SIENA 1999 > ...  
 WEEKEND 1999 > ...  
 13,7MM




**CODIGO 4960.135.110** ● REF PVI1055  
 PIVÔ INFERIOR LD/LE  
 LINEA 1.4 2008 > ... / 1.9 2008 > ...  
 PUNTO 1.4 2008 > ... / 1.8 2008 > ...  
 16MM

# PIVÔ



**CODIGO 4960.135.136** ● REF PVI0210  
 PIVÔ INFERIOR LD/LE  
 FREEMONT 2.4 16V 2012 > ...  
 15,80mm



**CODIGO 4960.133.183** ● REF PVI2404  
 PIVÔ INFERIOR LD/LE  
 TORO 2016 > ...  
 19,00mm



**CODIGO 4960.135.109** ● REF PVI1053  
 PIVÔ INFERIOR LE  
 IDEA 2006 > ...  
 PALIO 1.8 2009 > ...  
 STRADA 1.8 2009 > ...  
 17MM




**CODIGO 4960.135.138** ● REF PVI0131  
 PIVÔ INFERIOR LE  
 ARGO 1.0 2017 > ...  
 CRONOS 2018 > ...




**CODIGO 4960.135.137** ● REF PVI1049  
 PIVÔ INFERIOR LE  
 DOBLO 1.8 2003 > ...  
 13,7mm


## FORD




**CODIGO 4960.132.107** ● REF KPV8059  
 JOGO PIVÔ SUPERIOR / INFERIOR  
 F1000 1992 > ...




**CODIGO 4960.132.102** ● REF KPV3048  
 JOGO PIVÔ SUPERIOR / INFERIOR  
 F250 1998 > ...  
 F350 1998 > ...




**CODIGO 4960.132.101** ● REF KPV3049  
 JOGO PIVÔ SUPERIOR / INFERIOR  
 F250 2006 > ...  
 F350 2006 > ...  
 F4000 1999 > ...




**CODIGO 4960.132.105** ● REF PVI3048  
 PIVÔ INFERIOR  
 F250 1998 > ...  
 F350 1998 > ...  
 22,5MM



**CODIGO 4960.132.110** ● REF PVI1020  
 PIVÔ INFERIOR  
 BELINA 1970 > ...  
 CORCEL 1968 > ...  
 DEL REY 1981 > ...



**CODIGO 4960.132.103** ● REF PVI3049  
 PIVÔ INFERIOR  
 F250 2006 > ...  
 F350 2006 > ...  
 F4000 1999 > ...  
 27,1MM



**CODIGO 4960.132.114** ● REF PVI3395  
 PIVÔ INFERIOR  
 ECOSPORT 2003 > ...  
 FIESTA 2002 > ...  
 KA 2008 > ...  
 17,5MM




**CODIGO 4960.132.113** ● REF PVI1021  
 PIVÔ INFERIOR  
 COURIER 1997 > ...  
 FIESTA 1996 > ...  
 KA 1997 > ...  
 17,5MM




**CODIGO 4960.131.116** ● REF PVI1022  
 PIVÔ INFERIOR  
 ESCORT 1993 > ...  
 VERONA 1993 > ...  
 17MM




**CODIGO 4960.132.112** ● REF PVI0648  
 PIVÔ INFERIOR  
 MONDEO 1994 > ...  
 17,9MM




**CODIGO 4960.132.100** ● REF PVI8705  
 PIVÔ INFERIOR  
 EXPLORER 1995 > ...  
 RANGER 1998 > ...  
 18,5MM




**CODIGO 4960.131.130** ● REF PVI1016  
 PIVÔ INFERIOR  
 ROYALE 1991 > 1996  
 VERSAILLES 1991 > 1996  
 17mm



**CODIGO 4960.132.121** ● REF PVI3394  
 PIVÔ INFERIOR  
 TRANSIT 2009 > ...  
 16mm




**CODIGO 4960.132.120** ● REF PVI3396  
 PIVÔ INFERIOR  
 FOCUS 2001 > 2008  
 17,5mm




**CODIGO 4960.132.122** ● REF PVI8561  
 PIVÔ INFERIOR  
 EXPLORER 1991 > 1994  
 RANGER 1994 > 1997  
 18,5mm




**CODIGO 4960.135.114** ● REF PVI0212  
 PIVÔ INFERIOR LD/LE  
 RANGER 2012 > 2017  
 21,10MM



**CODIGO 4960.132.104** ● REF PVS3049  
 PIVÔ SUPERIOR  
 F1000 1992 > ...  
 F250 2006 > ...  
 F350 2006 > ...  
 19,6MM



**CODIGO 4960.132.111** ● REF PVS1020  
 PIVÔ SUPERIOR  
 BELINA 1970 > ...  
 CORCEL 1968 > ...  
 DEL REY 1981 > ...  
 15,8MM



**CODIGO 4960.132.106** ● REF PVS8560  
 PIVÔ SUPERIOR  
 EXPLORER 1993 > ...  
 F1000 1992 > ...  
 F250 1998 > ...  
 21,15MM




**CODIGO 4960.135.131** ● REF PVS0213  
 PIVÔ SUPERIOR LD/LE  
 RANGER 2012 > ... LD/LE  
 14,70MM



**CODIGO 4960.132.108** ● REF PVI0206  
 PIVÔ SUPERIOR LD/LE  
 FUSION 2006 > 2012  
 12,70mm


**HONDA**



**CODIGO 4960.133.128** ● REF PVI2004  
 PIVÔ INFERIOR  
 FIT 2003 > ...  
 16MM



**CODIGO 4960.133.127** ● REF PVI2001  
 PIVÔ INFERIOR  
 CIVIC 2001 > ...  
 16MM




**CODIGO 4960.133.177** ● REF PVI0120  
 PIVÔ INFERIOR  
 CIVIC 1991 > 2000  
 CR-V 1995 > 2002  
 PRELUDE 1984 > 1996  
 14,1mm




**CODIGO 4960.135.125** ● REF PVI2002  
 PIVÔ INFERIOR LD  
 CIVIC 2006 > 2011  
 17,50MM



**CODIGO 4960.133.181** ● REF PVI0208  
 PIVÔ INFERIOR LD  
 CR-V 2008 > 2011  
 17,50mm



**CODIGO 4960.135.116** ● REF PVI0218  
 PIVÔ INFERIOR LD/LE  
 CITY 2009 > 2013  
 FIT 2008 > 2013  
 17,30MM




**CODIGO 4960.133.191** ● REF PVI0400  
 PIVÔ INFERIOR LD/LE  
 CITY 2015 > ...  
 FIT 2014 > 2018



**CODIGO 4960.133.176** ● REF PVI0409  
 PIVÔ INFERIOR LD/LE  
 CIVIC 1.8 2012 > ...

# PIVÔ




**CODIGO 4960.133.184** ● REF PVI0410  
 PIVÔ INFERIOR LD/LE  
 CIVIC 2016 > ...  
 13,80mm



**CODIGO 4960.135.126** ● REF PVI2003  
 PIVÔ INFERIOR LE  
 CIVIC 2006 > 2011  
 17,50MM



**CODIGO 4960.133.182** ● REF PVI0209  
 PIVÔ INFERIOR LE  
 CR-V 2008 > 2011  
 17,50mm



**CODIGO 4960.133.180** ● REF PVS0212  
 PIVÔ SUPERIOR  
 ACCORD 1990 > ...  
 CIVIC 1991 > 2001  
 CR-V 1997 > 2001  
 12,7mm


## HYUNDAI



**CODIGO 4960.133.149** ● REF PVI2107  
 PIVÔ INFERIOR LD/LE  
 HB20 1.0 2012 > ... / 1.6 2012 > ... LD/LE  
 15MM



**CODIGO 4960.133.155** ● REF PVI1002  
 PIVÔ INFERIOR  
 H100 1992 > 2004  
 HR 2004 > ...  
 PORTER 1996 > ...  
 19,5mm



**CODIGO 4960.133.167** ● REF PVI1036  
 PIVÔ INFERIOR  
 TUCSON 2005 > 2016  
 14,5mm




**CODIGO 4960.133.186** ● REF PVI1110  
 PIVÔ INFERIOR  
 ELANTRA 2009 > 2013  
 I30 2010 > 2013  
 14,8mm



**CODIGO 4960.133.187** ● REF PVI2104  
 PIVÔ INFERIOR  
 IX35 2.0 16V 2010 > 2017  
 18mm




**CODIGO 4960.133.133** ● REF PVS0749  
 PIVÔ SUPERIOR  
 GALLOPER 1997 > ...  
 16MM




**CODIGO 4960.133.161** ● REF PVS1002  
 PIVÔ SUPERIOR  
 H100 1992 > ...  
 HR 2004 > ...  
 PORTER 1996 > ...  
 17,8mm

## IVECO




**CODIGO 4960.136.102** ● REF PVI1910  
 PIVÔ INFERIOR  
 DAILY 1997 > 2007  
 21,5mm



**CODIGO 4960.136.103** ● REF PVI3186  
 PIVÔ INFERIOR  
 DAILY 2007 > ...  
 21,5mm

## JAC



**CODIGO 4960.133.179** ● REF PVI1068  
 PIVÔ INFERIOR LD/LE  
 J3 1.4 2011 > 2017  
 15mm

## JEEP




**CODIGO 4960.133.183** ● REF PVI2404  
 PIVÔ INFERIOR LD/LE  
 COMPASS 2016 > ...  
 RENEGADE 2015 > ...  
 19,00mm


**KIA**



**CODIGO 4960.133.150** ● REF PVI0200  
 PIVÔ INFERIOR  
 BESTA 1993 > 1998  
 BONGO 1993 > 2012  
 19,6mm




**CODIGO 4960.133.165** ● REF PVI0201  
 PIVÔ INFERIOR  
 BESTA 1998 > 2005  
 27,7mm




**CODIGO 4960.133.167** ● REF PVI1036  
 PIVÔ INFERIOR  
 SPORTAGE 2004 > 2010  
 14,5mm



**CODIGO 4960.133.178** ● REF PVI1060  
 PIVÔ INFERIOR  
 PICANTO 2011 > 2017  
 SOUL 2009 > 2017  
 PINO DE 18mm




**CODIGO 4960.133.186** ● REF PVI1110  
 PIVÔ INFERIOR  
 CARENS 2009 > ...  
 CERATO 2009 > 2013  
 MAGENTIS 2009 > ...  
 14,8mm



**CODIGO 4960.133.187** ● REF PVI2104  
 PIVÔ INFERIOR  
 SPORTAGE 2.0 16V 2011 > 2016  
 18mm



**CODIGO 4960.133.151** ● REF PVI0207  
 PIVÔ INFERIOR LD/LE  
 BONGO 2007 > ...



**CODIGO 4960.133.159** ● REF PVS0200  
 PIVÔ SUPERIOR  
 BESTA 1993 > 1998  
 BONGO 1983 > 2000  
 17,7mm



**CODIGO 4960.133.160** ● REF PVS0206  
 PIVÔ SUPERIOR LD/LE  
 BONGO 2007 > ...  
 17,75mm


**MAZDA**



**CODIGO 4960.133.150** ● REF PVI0200  
 PIVÔ INFERIOR  
 E2000 1984 > ...  
 E2200 1984 > ...  
 19,6mm




**CODIGO 4960.132.122** ● REF PVI8561  
 PIVÔ INFERIOR  
 B2300 1994 > 1997  
 B3000 1994 > 1997  
 B4000 1994 > 1997  
 18,5mm




**CODIGO 4960.133.159** ● REF PVS0200  
 PIVÔ SUPERIOR  
 E2000 1984 > ...  
 E2200 1984 > ...  
 17,7mm

**MERCEDES-BENZ**




**CODIGO 4960.136.100** ● REF PVI0190  
 PIVÔ INFERIOR  
 SPRINTER 1995 > ...  
 23,4MM




**CODIGO 4960.135.127** ● REF PVI3007  
 PIVÔ INFERIOR LD/LE  
 SPRINTER 2012 > ...  
 21,90MM

**MITSUBISHI**




**CODIGO 4960.133.132** ● REF PVI9009  
 PIVÔ INFERIOR  
 L200 1993 > ...  
 19,3MM



**CODIGO 4960.133.155** ● REF PVI1002  
 PIVÔ INFERIOR  
 L300 1986 > ...  
 19,5mm

# PIVÔ



**CODIGO 4960.133.157** ● REF PVI50200  
 PIVÔ INFERIOR  
 L200 1993 > ...  
 19,5mm



**CODIGO 4960.133.189** ● REF PVI7767  
 PIVÔ INFERIOR  
 PAJERO 2001 > ...  
 19,5mm



**CODIGO 4960.133.135** ● REF PVI9160  
 PIVÔ INFERIOR LD  
 L200 2003 > ...  
 PAJERO 1993 > ...  
 19,5MM




**CODIGO 4960.135.129** ● REF PVI9162  
 PIVÔ INFERIOR LD/LE  
 L200 2008 > ...  
 19,50MM




**CODIGO 4960.133.171** ● REF PVI0217  
 PIVÔ INFERIOR LD/LE  
 PAJERO 1999 > 2002 / 2.0 16V 2003 > ...  
 15mm




**CODIGO 4960.133.134** ● REF PVI9161  
 PIVÔ INFERIOR LE  
 L200 2003 > ...  
 PAJERO 1993 > ...  
 19,5MM



**CODIGO 4960.133.133** ● REF PVS0749  
 PIVÔ SUPERIOR  
 L200 1993 > ...  
 16MM



**CODIGO 4960.133.136** ● REF PVS9160  
 PIVÔ SUPERIOR  
 L200 2003 > ...  
 PAJERO 1993 > ...  
 16MM



**CODIGO 4960.133.161** ● REF PVS1002  
 PIVÔ SUPERIOR  
 L300 1986 > ...  
 17,8mm




**CODIGO 4960.133.188** ● REF PVS7766  
 PIVÔ SUPERIOR  
 PAJERO 2001 > ...  
 15,9mm




**CODIGO 4960.135.134** ● REF PVS9162  
 PIVÔ SUPERIOR LD/LE  
 L200 2008 > ...  
 15,90MM


# NISSAN




**CODIGO 4960.135.117** ● REF PVI0221  
 PIVO INFERIOR LD/LE  
 FRONTIER 2008 > 2015  
 24MM




**CODIGO 4960.133.139** ● REF PVI2860  
 PIVÔ INFERIOR  
 D22 1998 > ...  
 FRONTIER 1998 > ...  
 XTERRA 1998 > ...  
 19,6MM



**CODIGO 4960.133.168** ● REF PVI9495  
 PIVÔ INFERIOR  
 GRAND LIVINA 2009 > 2014  
 LIVINA 1.6 2009 > 2014  
 SENTRA 2007 > ...  
 18mm



**CODIGO 4960.135.128** ● REF PVI3305  
 PIVÔ INFERIOR LD/LE  
 MARCH 1.0 2011 > ... / 1.6 16V 2011 > ...  
 VERSA 1.6 16V 2011 > ...  
 16MM




**CODIGO 4960.133.163** ● REF PVI3307  
 PIVÔ INFERIOR LD/LE  
 FRONTIER 2005 > 2009  
 PATHFINDER 2005 > ...  
 XTERRA 2005 > ...  
 22mm



**CODIGO 4960.133.172** ● REF PVI0214  
 PIVÔ INFERIOR LD/LE  
 SENTRA 2.0 16V 2007 > ...  
 THIDA 1.8 16V 2007 > ...  
 15,10mm






**CODIGO 4960.133.138** ● REF PVS2860  
 PIVÔ SUPERIOR  
 D22 1997 > ...  
 FRONTIER 1998 > ...  
 XTERRA 1998 > ...  
 16,2MM



**CODIGO 4960.135.132** ● REF PVS0222  
 PIVÔ SUPERIOR LD/LE  
 FRONTIER 2008 > ...  
 15,10MM




**CODIGO 4960.133.166** ● REF PVS3308  
 PIVÔ SUPERIOR LD/LE  
 FRONTIER 2005 > 2009  
 PATHFINDER 2005 > 2009


**PEUGEOT**



**CODIGO 4960.135.101** ● REF PVI1041  
 PIVÔ INFERIOR  
 BOXER 1999 > ...  
 19,4MM



**CODIGO 4960.135.102** ● REF PVI1040  
 PIVÔ INFERIOR  
 BOXER 1999 > ...  
 16,8MM



**CODIGO 4960.133.185** ● REF PVI0121  
 PIVÔ INFERIOR  
 3008 2009 > ...  
 307 2001 > 2011  
 308 2011 > 2013  
 15,6mm



**CODIGO 4960.133.121** ● REF PVI0123  
 PIVÔ INFERIOR LD / LE CURTO  
 PARTNER 1999 > ...  
 16MM




**CODIGO 4960.133.122** ● REF PVI0125  
 PIVÔ INFERIOR LD / LE CURTO  
 PARTNER 1999 > ...  
 18MM



**CODIGO 4960.135.108** ● REF PVI1044  
 PIVÔ INFERIOR LD/LE  
 BOXER 2001 > ...  
 17MM



**CODIGO 4960.135.119** ● REF PVI1046  
 PIVÔ INFERIOR LD/LE  
 BOXER 2001 > ...  
 19,90MM




**CODIGO 4960.133.123** ● REF 503112  
 PIVÔ SUSPENSÃO LD / LE  
 307  
 308 2007 > ...  
 C4 2009 > ...

**RENAULT**



**CODIGO 4960.133.118** ● REF PVI2182  
 PIVÔ INFERIOR  
 CLIO 1991 > ...  
 EXPRESS 1984 > ...  
 KANGOO 1998 > ...  
 16MM



**CODIGO 4960.133.119** ● REF PVI0734  
 PIVÔ INFERIOR  
 MASTER 2002 > ...  
 22MM




**CODIGO 4960.133.154** ● REF PVI0735  
 PIVÔ INFERIOR  
 MASTER 2008 > 2012  
 24mm




**CODIGO 4960.133.153** ● REF PVI0608  
 PIVÔ INFERIOR LD  
 MASTER 2013 > 2017  
 18mm


## PIVÔ



**CODIGO 4960.133.131** ● REF PVI2183  
 PIVÔ INFERIOR LD/LE  
 CLIQ 1999 > ...  
 KANGOO 1998 > ...  
 MEGANE 1995 > ...  
 16MM




**CODIGO 4960.135.118** ● REF PVI0606  
 PIVÔ INFERIOR LD/LE  
 FLUENCE 2.0 16V 2011 > ...  
 17,10MM



**CODIGO 4960.133.130** ● REF PVI2184  
 PIVÔ INFERIOR LD/LE  
 CLIQ 2009 > ...  
 GRAND SCENIC 2007 > ...  
 LOGAN 2007 > ...  
 18MM



**CODIGO 4960.133.169** ● REF PVI0609  
 PIVÔ INFERIOR LD/LE  
 LOGAN 2013 > 2017  
 SANDERO 2014 > 2017  
 18,00mm



**CODIGO 4960.133.170** ● REF PVI0605  
 PIVÔ INFERIOR LD/LE  
 CAPTUR 2017 > ...  
 DUSTER 2011 > 2017  
 OROCH 2016 > 2017  
 10,5 mm



**CODIGO 4960.133.152** ● REF PVI0607  
 PIVÔ INFERIOR LE  
 MASTER 2013 > 2017  
 18mm




**CODIGO 4960.133.120** ● REF PVS0734  
 PIVÔ SUPERIOR  
 MASTER 2002 > ...  
 15,9MM

## SEAT



**CODIGO 4960.131.115** ● REF PVI1019  
 PIVÔ INFERIOR  
 CORDOBA 1993 > ...  
 IBIZA 1993 > ...  
 19MM




**CODIGO 4960.131.118** ● REF PVI7366  
 PIVÔ INFERIOR LD  
 TOLEDO 1999 > ...  
 14,9MM




**CODIGO 4960.131.119** ● REF PVI7365  
 PIVÔ INFERIOR LE  
 TOLEDO 1999 > ...  
 14,9MM


## TOYOTA



**CODIGO 4960.133.142** ● REF PVI9490  
 PIVÔ INFERIOR  
 HILUX 2005 > ...  
 SW4 2005 > ...  
 16,6MM



**CODIGO 4960.133.156** ● REF PVI40098  
 PIVÔ INFERIOR  
 HILUX 1993 > ...  
 18,1mm




**CODIGO 4960.133.158** ● REF PVI9159  
 PIVÔ INFERIOR  
 HILUX 1991 > 2004  
 SW4 1991 > 1995  
 18mm



**CODIGO 4960.133.144** ● REF PVI1045  
 PIVÔ INFERIOR LD/LE  
 COROLLA 2002 > ...  
 FIELDER 2005 > ...  
 15MM




**CODIGO 4960.135.130** ● REF PVI9171  
 PIVÔ INFERIOR LD/LE  
 COROLLA 2009 > ...  
 15MM



**CODIGO 4960.133.145** ● REF PVI0703  
 PIVÔ INFERIOR LD/LE  
 ETIOS 1.5 16V 2012 > ... LD/LE  
 13,4MM





**CODIGO 4960.133.173** ● REF PVI9170  
 PIVÔ INFERIOR LD/LE  
 COROLLA 1993 > 2002  
 15mm




**CODIGO 4960.133.143** ● REF PVS9030  
 PIVÔ SUPERIOR  
 HILUX 2005 > ...  
 15MM





**CODIGO 4960.133.162** ● REF PVI0736  
 PIVÔ SUPERIOR LD/LE  
 HILUX 1995 > 2004  
 15,8mm





**CODIGO 4960.133.164** ● REF PVS40099  
 PIVÔ SUPERIOR LD/LE  
 HILUX 1993 > ...

**TROLLER**





**CODIGO 4960.132.107** ● REF KPV8059  
 JOGO PIVÔ SUPERIOR / INFERIOR  
 TDI 2001 > ...



**CODIGO 4960.132.106** ● REF PVS8560  
 PIVÔ SUPERIOR  
 TDI 2001 > ...  
 21,15MM

**VOLKSWAGEN**



**CODIGO 4960.131.115** ● REF PVI1019  
 PIVÔ INFERIOR  
 GOLF 2.0 1993 > ...  
 PASSAT 2.0 16V 1991 > ...  
 POLO 1996 > ...  
 19MM





**CODIGO 4960.131.112** ● REF PVI1010  
 PIVÔ INFERIOR  
 GOL 1997 > ...  
 PARATI 1997 > ...  
 SAVEIRO 1997 > ...  
 17MM





**CODIGO 4960.131.116** ● REF PVI1022  
 PIVÔ INFERIOR  
 LOGUS 1993 > ...  
 POINTER 1994 > ...  
 17MM



**CODIGO 4960.131.122** ● REF PVI1014  
 PIVÔ INFERIOR  
 PASSAT 1974 > ...  
 VARIANT 1978 > ...  
 15MM


**CODIGO 4960.131.130** ● REF PVI1016  
 PIVÔ INFERIOR  
 QUANTUM 1988 > 2003  
 SANTANA 1988 > 2006  
 17mm

**CODIGO 4960.131.118** ● REF PVI7366  
 PIVÔ INFERIOR LD  
 BEETLE 1998 > ...  
 BORA 1998 > ...  
 GOLF 1999 > ...  
 14,9MM



**CODIGO 4960.131.110** ● REF PVI1008  
 PIVÔ INFERIOR LD  
 GOL 1997 > ...  
 PARATI 1997 > ...  
 SAVEIRO 1997 > ...  
 17MM




**CODIGO 4960.131.114** ● REF PVI1012  
 PIVÔ INFERIOR LD  
 GOL 1993 > ...  
 PARATI 1993 > ...  
 SAVEIRO 1993 > ...  
 15MM


# PIVÔ




**CODIGO 4960.131.108** ● REF PVI1006  
 PIVÔ INFERIOR LD  
 GOL 1995 > ...  
 PARATI 1995 > ...  
 15MM




**CODIGO 4960.131.106** ● REF PVI1004  
 PIVÔ INFERIOR LD  
 GOL 1980 > ...  
 PARATI 1983 > ...  
 SAVEIRO 1982 > ...  
 15MM




**CODIGO 4960.135.123** ● REF PVI1065  
 PIVÔ INFERIOR LD  
 CROSSFOX 2004 > ...  
 14,90MM




**CODIGO 4960.131.124** ● REF PVI1042  
 PIVÔ INFERIOR LD  
 FOX 2003 > ...  
 POLO 2002 > ...  
 SPACEFOX 2006 > ...  
 14,9MM




**CODIGO 4960.131.125** ● REF PVI1056  
 PIVÔ INFERIOR LD  
 FOX 2008 > ... LD  
 GOL 2008 > ... LD  
 SAVEIRO 2009 > ... LD  
 14,9MM



**CODIGO 4960.131.128** ● REF PVI7368  
 PIVÔ INFERIOR LD  
 BORA 2005 > ...  
 EOS 2008 > ...  
 FUSCA 2013 > ...  
 15,40mm



**CODIGO 4960.131.123** ● REF PVI1003  
 PIVÔ INFERIOR LD/LE  
 GOL 1995 > ...  
 PARATI 1995 > ...  
 15MM



**CODIGO 4960.131.119** ● REF PVI7365  
 PIVÔ INFERIOR LE  
 BEETLE 1998 > ...  
 BORA 1998 > ...  
 GOLF 1999 > ...  
 14,9MM



**CODIGO 4960.131.107** ● REF PVI1007  
 PIVÔ INFERIOR LE  
 GOL 1995 > ...  
 PARATI 1995 > ...  
 15MM



**CODIGO 4960.131.111** ● REF PVI1009  
 PIVÔ INFERIOR LE  
 GOL 1997 > ...  
 PARATI 1997 > ...  
 SAVEIRO 1997 > ...  
 17MM



**CODIGO 4960.131.113** ● REF PVI1011  
 PIVÔ INFERIOR LE  
 GOL 1993 > ...  
 PARATI 1993 > ...  
 SAVEIRO 1993 > ...  
 15MM




**CODIGO 4960.131.105** ● REF PVI1005  
 PIVÔ INFERIOR LE  
 GOL 1980 > ...  
 PARATI 1983 > ...  
 SAVEIRO 1982 > ...  
 15MM



**CODIGO 4960.135.122** ● REF PVI1064  
 PIVÔ INFERIOR LE  
 CROSSFOX 2004 > ...  
 14,90MM



**CODIGO 4960.131.117** ● REF PVI1043  
 PIVÔ INFERIOR LE  
 FOX 2003 > ...  
 POLO 2002 > ...  
 SPACEFOX 2006 > ...  
 14,9MM



**CODIGO 4960.131.126** ● REF PVI1057  
 PIVÔ INFERIOR LE  
 FOX 2008 > ... LE  
 GOL 2008 > ... LE  
 SAVEIRO 2009 > ... LE  
 14,9MM




**CODIGO 4960.131.129** ● REF PVI7369  
 PIVÔ INFERIOR LE  
 BORA 2005 > ...  
 EOS 2008 > ...  
 FUSCA 2013 > ...  
 15,40mm




**CODIGO 4960.131.127** ● REF PVS0810  
 PIVÔ SUPERIOR LD/LE  
 AMAROK 2.0 16V 2011 > ... LD/LE  
 15,8MM

## ALFA ROMEO



**CODIGO 4960.145.113** ● **REF TDI1072**  
 TERMINAL DE DIREÇÃO LD  
 145 1995 > ...  
 146 1994 > ...  
 155 1995 > ...



**CODIGO 4960.145.114** ● **REF TDI1073**  
 TERMINAL DE DIREÇÃO LE  
 145 1995 > ...  
 146 1994 > ...  
 155 1995 > ...



**CODIGO 4960.145.127** ● **REF TDI1023**  
 TERMINAL DIREÇÃO LD/LE  
 145 1995 > 1999  
 146 1995 > 2001  
 155 1995 > 1996  
 PINO: 12mm COMP: 106mm

## AUDI



**CODIGO 4960.141.106** ● **REF TDI1088**  
 TERMINAL DIREÇÃO LD  
 A1 2010 > ...  
 13,3MM 93MM



**CODIGO 4960.141.122** ● **REF TDI1160**  
 TERMINAL DIREÇÃO LD  
 A3 2006 > ...  
 Q3 2011 > ...  
 S3 2008 > ...  
 PINO: 13,2mm COMP: 95,5mm



**CODIGO 4960.143.225** ● **REF TDI4198**  
 TERMINAL DIREÇÃO LD/LE  
 A4 1995 > ...  
 A6 1995 > ...  
 A8 1995 > ...



**CODIGO 4960.141.103** ● **REF TDI1422**  
 TERMINAL DIREÇÃO LE  
 A1 2010 > ...  
 A3 1999 > ...  
 PINO: 13,2MM COMP: 93MM



**CODIGO 4960.143.112** ● **REF 335115**  
 TERMINAL DIREÇÃO LE  
 A1  
 A3



**CODIGO 4960.141.107** ● **REF TDI1089**  
 TERMINAL DIREÇÃO LE  
 A1 2010 > ...  
 13,3MM 93MM



**CODIGO 4960.141.123** ● **REF TDI1161**  
 TERMINAL DIREÇÃO LE  
 A3 2006 > ...  
 Q3 2011 > ...  
 S3 2008 > ...  
 PINO: 13,2mm COMP: 95,5mm


## CHEVROLET




**CODIGO 4960.143.222** ● **REF TDI0340**  
 TERMINAL MONTANA 2011 > ...



**CODIGO 4960.144.127** ● **REF TDI0302**  
 TERMINAL DE DIREÇÃO LD  
 COBALT 2017 > 2019  
 ONIX 2017 > 2019  
 PRISMA 2017 > 2019  
 PINO: 13,40mm - COMP: 135,5mm



**CODIGO 4960.144.130** ● **REF TDI0356**  
 TERMINAL DE DIREÇÃO LD  
 CRUZE 2016 > ...



**CODIGO 4960.144.128** ● **REF TDI3704**  
 TERMINAL DE DIREÇÃO LD  
 TRACKER 2001 > 2009  
 VITARA 1998 > 2003  
 PINO: 12,50 mm COMP: 175 mm

# TERMINAIS



**CODIGO 4960.143.197** ● **REF TDI0341**  
 TERMINAL DE DIREÇÃO LD/LE  
 TRACKER 1.8 2013 > ...



**CODIGO 4960.144.135** ● **REF TDI0342**  
 TERMINAL DE DIREÇÃO LD/LE  
 MONTANA 2011 > ...  
 PINO: 10,7mm COMP: 94mm



**CODIGO 4960.144.126** ● **REF TDI0303**  
 TERMINAL DE DIREÇÃO LE  
 COBALT 2017 > 2019  
 ONIX 2017 > 2019  
 PRISMA 2017 > 2019  
 PINO: 13,40mm - COMP: 135,5mm



**CODIGO 4960.144.131** ● **REF TDI0357**  
 TERMINAL DE DIREÇÃO LE  
 CRUZE 2016 > ...



**CODIGO 4960.144.129** ● **REF TDI3703**  
 TERMINAL DE DIREÇÃO LE  
 TRACKER 2001 > 2009  
 VITARA 1998 > 2003  
 PINO: 12,50 mm COMP: 175 mm



**CODIGO 4960.144.114** ● **REF TDI1057**  
 TERMINAL DIREÇÃO CURTO LD / LE  
 BLAZER 1996 > ...  
 S-10 1995 > ...  
 PINO: 13,2MM COMP: 125MM



**CODIGO 4960.144.123** ● **REF TDI1050**  
 TERMINAL DIREÇÃO DIANT CURTO (ROSCA ESQ)  
 A10 1979 > 1987  
 A14 1979 > 1987  
 A15 1979 > 1987  
 PINO: 12,9mm COMP: 95mm



**CODIGO 4960.144.122** ● **REF TDI1049**  
 TERMINAL DIREÇÃO DIANT LONGO (ROSCA DIR)  
 A10 1979 > 1987  
 A14 1979 > 1987  
 A15 1979 > 1987  
 PINO: 13,1mm COMP: 170mm



**CODIGO 4960.144.124** ● **REF TDI1051**  
 TERMINAL DIREÇÃO DIR/ESQ ROSCA ESQUERDA  
 A20 1988 > 1992  
 A40 1988 > 1992  
 BONANZA 1988 > 1992  
 PINO: 16,85mm COMP: 220mm



**CODIGO 4960.144.106** ● **REF TDI1008**  
 TERMINAL DIREÇÃO LD  
 CARAVAN 1975 > ...  
 OPALA 1969 > ...



**CODIGO 4960.144.110** ● **REF TDI1054**  
 TERMINAL DIREÇÃO LD  
 CARAVAN 1988 > ...  
 OPALA 1988 > ...  
 PINO: 14MM COMP: 103MM



**CODIGO 4960.144.104** ● **REF TDI1090**  
 TERMINAL DIREÇÃO LD CURTO (ROSCA DIREITA)  
 A10 1985 > ...  
 C10 1964 > ...  
 C14 1964 > ...  
 PINO: 12,9MM COMP: 95MM



**CODIGO 4960.144.115** ● **REF TDI1059**  
 TERMINAL DIREÇÃO LD/LE  
 ASTRA 1999 > ...  
 VECTRA 2006 > ...  
 ZAFIRA 2001 > ...



**CODIGO 4960.144.120** ● **REF TDI1044**  
 TERMINAL DIREÇÃO LD/LE  
 CHEVETTE 1973 > 1993  
 CHEVY 500 1983 > 1995  
 MARAJÓ 1980 > 1989  
 PINO: 12,25MM COMP: 100MM



**CODIGO 4960.143.152** ● **REF TDI1101**  
 TERMINAL DIREÇÃO LD/LE  
 MERIVA 2002 > 2012  
 MONTANA 2005 > 2010  
 PINO: 10,6MM COMP: 106MM



**CODIGO 4960.144.103** ● **REF TDI1006**  
 TERMINAL DIREÇÃO LD/LE  
 CELTA 2001 > ...  
 CORSA 1994 > ...  
 PRISMA 2007 > ...  
 10,5MM 77,5MM M12X1,5 CAIXA DIREÇÃO SAGINAW DHB




**CODIGO 4960.144.102** ● **REF TDI1045**  
 TERMINAL DIREÇÃO LD/LE  
 CELTA 2000 > ...  
 CORSA 1994 > ...  
 PRISMA 2007 > ...  
 10,5MM 77,5MM M14X2,0 CX ZF DO BRASIL



**CODIGO 4960.144.101** ● **REF TDI1083**  
 TERMINAL DIREÇÃO LD/LE  
 CELTA 2001 > ...  
 CLASSIC 1994 > ...  
 CORSA 1994 > ...  
 10,5MM 77,5MM M14X1,5 CAIXA DE DIREÇÃO DHB



**CODIGO 4960.144.116** ● **REF TDI1084**  
 TERMINAL DIREÇÃO LD/LE  
 CORSA 2002 > ...  
 MONTANA 2004 > ...  
 PINO: 10,5MM COMP: 93,5MM



**CODIGO 4960.144.109** ● **REF TDI1048**  
 TERMINAL DIREÇÃO LD/LE  
 VECTRA 1997 > ...  
 PINO: 13,2MM COMP: 75MM



**CODIGO 4960.144.117** ● **REF TDI1130**  
 TERMINAL DIREÇÃO LD/LE  
 COBALT 2012 > ... LD/LE  
 ONIX 2012 > ... LD/LE  
 PRISMA 2012 > ... LD/LE  
 PINO: 13,6MM COMP: 73MM



**CODIGO 4960.144.118** ● **REF TDI1131**  
 TERMINAL DIREÇÃO LD/LE  
 CRUZE 2012 > ... LD/LE  
 PINO: 13,1MM COMP: 118MM



**CODIGO 4960.144.119** ● **REF TDI1132**  
 TERMINAL DIREÇÃO LD/LE  
 S10 2.4 2012 > ... LD/LE  
 TRAILBLAZER 2013 > ... LD/LE  
 PINO: 16,2MM COMP: 75MM



**CODIGO 4960.144.125** ● **REF TDI1091**  
 TERMINAL DIREÇÃO LD/LE  
 AGILE 2009 > ...  
 PINO: 10,5mm COMP: 93,5mm



**CODIGO 4960.144.134** ● **REF TDI9840**  
 TERMINAL DIREÇÃO LD/LE  
 CAPTIVA 2008 > 2010  
 PINO: 12,2mm COMP: 100mm



**CODIGO 4960.144.133** ● **REF TDI9841**  
 TERMINAL DIREÇÃO LD/LE  
 CAPTIVA 2010 > ...  
 PINO: 13,2mm COMP: 106mm



**CODIGO 4960.143.161** ● **REF TDI1052**  
 TERMINAL DIREÇÃO LD/LE (ROSCA DIR)  
 A20 1988 > 1992  
 A40 1981 > 1995  
 BONANZA 1988 > 1992  
 PINO: 16,85MM COMP: 160MM



**CODIGO 4960.144.132** ● **REF TDI1009**  
 TERMINAL DIREÇÃO LE  
 CARAVAN 1975 > 1987  
 OPALA 1969 > 1987  
 PINO: 12,5mm COMP: 100mm




**CODIGO 4960.144.121** ● **REF TDI1058**  
 TERMINAL DIREÇÃO LONGO LD/LE  
 BLAZER 1996 > 2012  
 S-10 1995 > 2012  
 PINO: 12,2MM COMP: 220MM

## CITROËN




**CODIGO 4960.143.216** ● **REF TDI0500**  
 TERMINAL DE DIREÇÃO LD  
 C4 LOUNGE 1.6 2013 > 2018  
 DS4 1.6 16V 2013 > 2018  
 PINO: 12mm - COMP: 165mm



**CODIGO 4960.143.110** ● **REF TDI1630**  
 TERMINAL DIREÇÃO  
 AX 1991 > ...  
 C4 2004 > ...  
 XANTIA 1993 > ... / 1.8 1993 > ... / 2.0 1993 > ...  
 PINO: 12,1MM COMP: 112MM



**CODIGO 4960.143.111** ● **REF TDI1631**  
 TERMINAL DIREÇÃO  
 AX 1991 > ...  
 C4 2004 > ...  
 XANTIA 1993 > ... / 1.8 1993 > ... / 2.0 1993 > ...  
 PINO: 12,1MM COMP: 112MM



**CODIGO 4960.143.143** ● **REF TDI0902**  
 TERMINAL DIREÇÃO LD  
 C3 2012 > ...  
 DS3 2013 > ...  
 PINO: 12,2MM COMP: 177,5MM



**CODIGO 4960.143.142** ● **REF TDI0552**  
 TERMINAL DIREÇÃO LD  
 C3 2003 > 2012  
 PINO: 12,2MM COMP: 171MM



**CODIGO 4960.143.132** ● **REF TDI1126**  
 TERMINAL DIREÇÃO LD  
 AIRCROSS 1.6 16V 2010 > ... LD  
 PINO: 12MM COMP: 200MM

# TERMINAIS



**CODIGO 4960.143.146** ● REF TDI1085  
 TERMINAL DIREÇÃO LD/LE  
 JUMPER 2002 > ...  
 PINO: 16,75MM COMP: 120MM



**CODIGO 4960.143.108** ● REF TDI0130  
 TERMINAL DIREÇÃO LD/LE  
 BERLINGO 1998 > ...  
 C4 2004 > ...  
 XSARA 1997 > ...  
 PINO: 12,1MM COMP: 91MM



**CODIGO 4960.143.167** ● REF TDI1040  
 TERMINAL DIREÇÃO LD/LE  
 JUMPER 1994 > 2002  
 PINO: 14,4mm COMP: 120mm



**CODIGO 4960.143.144** ● REF TDI0903  
 TERMINAL DIREÇÃO LE  
 C3 2012 > ...  
 DS3 2013 > ...  
 PINO: 12,2MM COMP: 177,5MM



**CODIGO 4960.143.141** ● REF TDI0551  
 TERMINAL DIREÇÃO LE  
 C3 2003 > 2012  
 PINO: 12,2MM COMP: 171MM




**CODIGO 4960.143.131** ● REF TDI1125  
 TERMINAL DIREÇÃO LE  
 AIRCROSS 1.6 16V 2010 > ... LE  
 PINO: 12MM COMP: 200MM

## FIAT



**CODIGO 4960.145.129** ● REF TDI0152  
 TERMINAL DE DIREÇÃO LD  
 ARGO 2017 > ...  
 CRONOS 2018 > ...  
 PINO: 12,15mm - COMP: 129mm




**CODIGO 4960.145.113** ● REF TDI1072  
 TERMINAL DE DIREÇÃO LD  
 COUPE 1995 > ...  
 TEMPRA 1995 > ...  
 TIPO 1987 > ...



**CODIGO 4960.145.130** ● REF TDI2400  
 TERMINAL DE DIREÇÃO LD  
 TORO 2016 > ...



**CODIGO 4960.145.128** ● REF TDI0151  
 TERMINAL DE DIREÇÃO LE  
 ARGO 2017 > ...  
 CRONOS 2018 > ...  
 PINO: 12,15mm - COMP: 129mm



**CODIGO 4960.145.114** ● REF TDI1073  
 TERMINAL DE DIREÇÃO LE  
 COUPE 1995 > ...  
 TEMPRA 1995 > ...  
 TIPO 1987 > ...



**CODIGO 4960.145.131** ● REF TDI2401  
 TERMINAL DE DIREÇÃO LE  
 TORO 2016 > ...



**CODIGO 4960.145.110** ● REF TDI1003  
 TERMINAL DIREÇÃO LD  
 DOBLO 2002 > ...  
 PALIO 1996 > ...  
 SIENA 1998 > ...  
 PINO: 12,1MM COMP: 145MM



**CODIGO 4960.145.119** ● REF TDI0150  
 TERMINAL DIREÇÃO LD  
 FIORINO 2014 > ... LD  
 PALIO 2010 > ... LD  
 SIENA 2010 > ... LD  
 PINO: 12,1MM COMP: 144MM



**CODIGO 4960.145.117** ● REF TDI1108  
 TERMINAL DIREÇÃO LD  
 LINEA 2009 > ...  
 PUNTO 2008 > ...  
 PINO: 11,8MM COMP: 113MM



**CODIGO 4960.145.120** ● REF TDI1113  
 TERMINAL DIREÇÃO LD  
 GRAND SIENA 2012 > ... LD  
 PALIO 2012 > ... LD  
 UNO 2010 > ... LD  
 PINO: 12,1MM COMP: 145MM



**CODIGO 4960.145.125** ● REF TDI1102  
 TERMINAL DIREÇÃO LD  
 DOBLO 1.8 2004 > ...  
 PINO: 12,1mm COMP: 152mm



**CODIGO 4960.145.122** ● REF TDI1104  
 TERMINAL DIREÇÃO LD  
 IDEA 2006 > ...  
 PALIO 1.8 2009 > ...  
 STRADA 1.8 2009 > ...  
 PINO: 12,1mm COMP: 158mm





**CODIGO 4960.143.146** ● **REF TDI1085**  
 TERMINAL DIREÇÃO LD/LE  
 DUCATO 2002 > ...  
 PINO: 16,75MM COMP: 120MM



**CODIGO 4960.145.106** ● **REF TDI1001**  
 TERMINAL DIREÇÃO LD/LE  
 ELBA 1991 > ...  
 FIORINO 1991 > ...  
 PREMIO 1991 > ...  
 PINO: 14,5MM COMP: 83,5MM



**CODIGO 4960.145.107** ● **REF TDI1002**  
 TERMINAL DIREÇÃO LD/LE  
 ELBA 1992 > ...  
 FIORINO 1991 > ...  
 PREMIO 1991 > ...  
 PINO: 12,1MM COMP: 138MM



**CODIGO 4960.145.124** ● **REF TDI0122**  
 TERMINAL DIREÇÃO LD/LE  
 BRAVO 2011 > ...  
 STILO 2003 > 2010  
 PINO: 11,7mm COMP: 93,5mm



**CODIGO 4960.145.127** ● **REF TDI1023**  
 TERMINAL DIREÇÃO LD/LE  
 BRAVA 1999 > 2003  
 COUPE 1995 > 1997  
 DOBLO 2002 > 2007  
 PINO: 12mm COMP: 106mm



**CODIGO 4960.143.167** ● **REF TDI1040**  
 TERMINAL DIREÇÃO LD/LE  
 DUCATO 1994 > 2002  
 PINO: 14,4mm COMP: 120mm



**CODIGO 4960.145.104** ● **REF TDI1061**  
 TERMINAL DIREÇÃO LD/LE (LONGO)  
 147 1977 > ...  
 FIORINO 1984 > ...  
 OGGI 1977 > ...  
 PINO: 12,1MM COMP: 135MM



**CODIGO 4960.145.111** ● **REF TDI1004**  
 TERMINAL DIREÇÃO LE  
 DOBLO 2002 > ...  
 PALIO 1996 > ...  
 SIENA 1998 > ...  
 PINO: 12,1MM COMP: 145MM



**CODIGO 4960.145.118** ● **REF TDI0149**  
 TERMINAL DIREÇÃO LE  
 FIORINO 2014 > ... LE  
 PALIO 2010 > ... LE  
 SIENA 2010 > ... LE  
 PINO: 12,1MM COMP: 144MM



**CODIGO 4960.145.116** ● **REF TDI1109**  
 TERMINAL DIREÇÃO LE  
 LINEA 2009 > ...  
 PUNTO 2008 > ...  
 PINO: 11,8MM COMP: 113MM



**CODIGO 4960.145.121** ● **REF TDI1114**  
 TERMINAL DIREÇÃO LE  
 GRAND SIENA 2012 > ... LE  
 PALIO 2012 > ... LE  
 UNO 2010 > ... LE  
 PINO: 12,1MM COMP: 145MM



**CODIGO 4960.145.126** ● **REF TDI1103**  
 TERMINAL DIREÇÃO LE  
 DOBLO 1.8 2004 > ...  
 PINO: 12,1mm COMP: 152mm




**CODIGO 4960.145.123** ● **REF TDI1105**  
 TERMINAL DIREÇÃO LE  
 IDEA 2006 > ...  
 PALIO 1.8 2009 > ...  
 STRADA 1.8 2009 > ...  
 PINO: 12,1mm COMP: 158mm




**CODIGO 4960.145.108** ● **REF TDI1066**  
 TERMINAL DIREÇÃO LONGO ROSCA DIREITA  
 FIORINO 1980 > ...  
 PREMIO 1980 > ...  
 UNO 1980 > ...  
 PINO: 12,1MM COMP: 151MM

## FORD



**CODIGO 4960.122.137** ● **REF TDI0254**  
 TERMINAL DE DIREÇÃO LD  
 FOCUS 2014 > ...



**CODIGO 4960.142.133** ● **REF TDI0255**  
 TERMINAL DE DIREÇÃO LE  
 FOCUS 2014 > ...



**CODIGO 4960.142.117** ● **REF TDI0251**  
 TERMINAL DIREÇÃO BARRA MAIOR  
 F250 1998 > 2006  
 F350 1998 > ...  
 PINO: 15,85mm COMP: 185mm



**CODIGO 4960.142.118** ● **REF TDI0400**  
 TERMINAL DIREÇÃO BARRA MENOR  
 F250 2007 > ...  
 F4000 1999 > ...  
 PINO: 15,5mm COMP: 202mm

# TERMINAIS



**CODIGO 4960.142.119** ● **REF TDI1037**  
 TERMINAL DIREÇÃO CURTO ESQ ROSCA DIREITA  
 F1000 1992 > 1998  
 PINO: 15,5mm COMP: 236mm



**CODIGO 4960.142.120** ● **REF TDI1038**  
 TERMINAL DIREÇÃO CURTO INT  
 F1000 1992 > 1998  
 PINO: 15,5mm COMP: 236mm



**CODIGO 4960.142.122** ● **REF TDI1041**  
 TERMINAL DIREÇÃO CURTO LE  
 F1000 1987 > 1992  
 15,6mm



**CODIGO 4960.142.123** ● **REF TDI1042**  
 TERMINAL DIREÇÃO DIR LONGO  
 F1000 1987 > 1992  
 15,6mm



**CODIGO 4960.143.134** ● **REF TDI0224**  
 TERMINAL DIREÇÃO LD  
 RANGER 2013 > ... LD  
 PINO: 14,2MM COMP: 202,5MM



**CODIGO 4960.142.110** ● **REF TDI1034**  
 TERMINAL DIREÇÃO LD  
 COURIER 1999 > ...  
 FIESTA 1996 > ...  
 PINO: 11,6MM COMP: 75MM



**CODIGO 4960.142.108** ● **REF TDI1082**  
 TERMINAL DIREÇÃO LD  
 ECOSPORT 2003 > ...  
 FIESTA 2002 > ...  
 KA 2008 > ...  
 PINO: 11,5MM COMP: 93MM



**CODIGO 4960.142.116** ● **REF TDI3290**  
 TERMINAL DIREÇÃO LD  
 FOCUS 2009 > ... LD  
 PINO: 12,4MM COMP: 101MM



**CODIGO 4960.142.111** ● **REF TDI1898**  
 TERMINAL DIREÇÃO LD  
 FOCUS 1998 > ...  
 PINO: 12,6MM COMP: 75MM




**CODIGO 4960.142.113** ● **REF TDI1162**  
 TERMINAL DIREÇÃO LD  
 FIESTA 1.6 2011 > ... LD  
 PINO: 12,8MM COMP: 94MM




**CODIGO 4960.142.104** ● **REF TDI1022**  
 TERMINAL DIREÇÃO LD  
 ROYALE 1991 > ...  
 VERSAILLES 1991 > ...  
 PINO: 10,8MM COMP: 102MM




**CODIGO 4960.142.126** ● **REF TDI1080**  
 TERMINAL DIREÇÃO LD  
 FIESTA 2002 > 2007  
 PINO: 11,5mm COMP: 73,5mm



**CODIGO 4960.142.129** ● **REF TDI1896**  
 TERMINAL DIREÇÃO LD  
 FUSION 2006 > 2012  
 PINO: 12,9mm COMP: 145mm



**CODIGO 4960.142.124** ● **REF TDI3432**  
 TERMINAL DIREÇÃO LD  
 RANGER 1993 > 1997  
 PINO: 15mm COMP: 138mm



**CODIGO 4960.143.162** ● **REF TDI1033.**  
 TERMINAL DIREÇÃO LD/LE  
 COURIER 1994 > 1996  
 FIESTA 1994 > 1996  
 KA 1996 > 2007  
 PINO: 11,5MM COMP: 67,5MM



**CODIGO 4960.142.101** ● **REF TDI1015**  
 TERMINAL DIREÇÃO LD/LE  
 ESCORT 1983 > ...  
 VERONA 1990 > ...  
 PINO: 11,7MM COMP: 67,5MM



**CODIGO 4960.142.100** ● **REF TDI1643**  
 TERMINAL DIREÇÃO LD/LE  
 EXPLORER 1998 > ...  
 RANGER 1998 > ...  
 PINO: 15,4MM COMP: 120MM



**CODIGO 4960.122.136** ● **REF TDI1642**  
 TERMINAL DIREÇÃO LD/LE  
 TRANSIT 2009 > ...  
 PINO: 16,65mm COMP: 92mm



**CODIGO 4960.143.133** ● REF TDI0223  
 TERMINAL DIREÇÃO LE  
 RANGER 2013 > ... LE  
 PINO: 14,2MM COMP: 218MM



**CODIGO 4960.142.109** ● REF TDI1035  
 TERMINAL DIREÇÃO LE  
 COURIER 1999 > ...  
 FIESTA 1996 > ...  
 PINO: 11,6MM COMP: 75MM



**CODIGO 4960.142.107** ● REF TDI1081  
 TERMINAL DIREÇÃO LE  
 ECOSPORT 2003 > ...  
 FIESTA 2002 > ...  
 KA 2008 > ...  
 PINO: 11,5MM COMP: 93MM



**CODIGO 4960.142.115** ● REF TDI3289  
 TERMINAL DIREÇÃO LE  
 FOCUS 2009 > ... LE  
 PINO: 12,4MM COMP: 101MM



**CODIGO 4960.142.114** ● REF TDI1163  
 TERMINAL DIREÇÃO LE  
 FIESTA 1.6 2011 > ... LE  
 PINO: 12,8MM COMP: 94MM



**CODIGO 4960.142.127** ● REF TDI1079  
 TERMINAL DIREÇÃO LE  
 FIESTA 2002 > 2007  
 PINO: 11,5mm COMP: 73,5mm



**CODIGO 4960.142.128** ● REF TDI1897  
 TERMINAL DIREÇÃO LE  
 FUSION 2006 > 2012  
 PINO: 12,9mm COMP: 145mm



**CODIGO 4960.122.135** ● REF TDI1899  
 TERMINAL DIREÇÃO LE  
 FOCUS 1998 > 2005  
 PINO: 12,6mm COMP: 75mm



**CODIGO 4960.142.125** ● REF TDI3433  
 TERMINAL DIREÇÃO LE  
 RANGER 1993 > 1997  
 PINO: 15mm COMP: 138mm




**CODIGO 4960.142.121** ● REF TDI1039  
 TERMINAL DIREÇÃO LONGO EXT  
 F1000 1992 > 1998  
 15,5mm

## HONDA




**CODIGO 4960.143.195** ● REF TDI0418  
 TERMINAL DE DIREÇÃO LD  
 CITY 2015 > ...  
 FIT 2014 > ...  
 PINO: 12,70mm - COMP: 169mm



**CODIGO 4960.143.210** ● REF TDI0424  
 TERMINAL DE DIREÇÃO LD  
 CIVIC 2016 > ...



**CODIGO 4960.143.194** ● REF TDI0417  
 TERMINAL DE DIREÇÃO LE  
 CITY 2015 > ...  
 FIT 2014 > ...  
 PINO: 12,70mm - COMP: 169mm



**CODIGO 4960.143.209** ● REF TDI0423  
 TERMINAL DE DIREÇÃO LE  
 CIVIC 2016 > ...



**CODIGO 4960.143.149** ● REF TDI1094  
 TERMINAL DIREÇÃO LD  
 FIT 2004 > 2008  
 PINO: 12,7MM COMP: 178MM



**CODIGO 4960.143.138** ● REF TDI0416  
 TERMINAL DIREÇÃO LD  
 CIVIC 1.8 2012 > ...  
 PINO: 13,70MM - COMP: 198MM




**CODIGO 4960.143.135** ● REF TDI0410  
 TERMINAL DIREÇÃO LD  
 CR-V 2.0 16V 2012 > ... LD  
 PINO: 13,7MM COMP: 151MM



**CODIGO 4960.143.140** ● REF TDI0422  
 TERMINAL DIREÇÃO LD  
 HR-V 2015 > ... LD  
 PINO: 13,60MM - COMP: 165MM

# TERMINAIS




**CODIGO 4960.143.129** ● **REF TDI1115**  
 TERMINAL DIREÇÃO LD  
 CITY 2009 > ... LD  
 FIT 2008 > ... LD  
 PINO: 12,7MM COMP: 181MM



**CODIGO 4960.143.217** ● **REF TDI0110**  
 TERMINAL DIREÇÃO LD  
 CIVIC 1991 > 2000  
 PINO: 13mm COMP: 180mm



**CODIGO 4960.143.200** ● **REF TDI1153**  
 TERMINAL DIREÇÃO LD/LE  
 CR-V 2008 > 2011  
 PINO: 13,7mm COMP: 103mm



**CODIGO 4960.143.182** ● **REF TDI2001**  
 TERMINAL DIREÇÃO LD/LE  
 CIVIC 2001 > 2005  
 CR-V 2002 > 2006  
 PINO: 12,8mm COMP: 60mm



**CODIGO 4960.143.148** ● **REF TDI1093**  
 TERMINAL DIREÇÃO LE  
 CIVIC 2006 > 2011  
 PINO: 13,8MM COMP: 203MM



**CODIGO 4960.143.137** ● **REF TDI0415**  
 TERMINAL DIREÇÃO LE  
 CIVIC 1.8 2012 > ...  
 PINO: 13,70MM - COMP: 198MM



**CODIGO 4960.143.136** ● **REF TDI0411**  
 TERMINAL DIREÇÃO LE  
 CR-V 2.0 16V 2012 > ...  
 PINO: 13,7MM COMP: 151MM



**CODIGO 4960.143.150** ● **REF TDI1095**  
 TERMINAL DIREÇÃO LE  
 FIT 2004 > 2008  
 PINO: 12,7MM COMP: 178MM



**CODIGO 4960.143.139** ● **REF TDI0421**  
 TERMINAL DIREÇÃO LE  
 HR-V 2015 > ... LE  
 PINO: 13,60MM - COMP: 165MM



**CODIGO 4960.143.130** ● **REF TDI1116**  
 TERMINAL DIREÇÃO LE  
 CITY 2009 > ... LE  
 FIT 2008 > ... LE  
 PINO: 12,7MM COMP: 181MM




**CODIGO 4960.143.218** ● **REF TDI0111**  
 TERMINAL DIREÇÃO LE  
 CIVIC 1991 > 2000  
 PINO: 13mm COMP: 180mm

# HYUNDAI



**CODIGO 4960.143.223** ● **REF TDI2120**  
 TERMINAL  
 ELANTRA 2.0 16V 2013 > ...



**CODIGO 4960.143.224** ● **REF TDI2121**  
 TERMINAL  
 ELANTRA 2.0 16V 2013 > ...



**CODIGO 4960.143.151** ● **REF TDI1096**  
 TERMINAL DIREÇÃO LD  
 TUCSON 2005 > ...  
 PINO: 13,4MM COMP: 169MM



**CODIGO 4960.143.127** ● **REF TDI2116**  
 TERMINAL DIREÇÃO LD  
 HB20 1.0 2012 > ... / 1.6 2012 > ... LD  
 PINO: 13,4MM COMP: 95MM



**CODIGO 4960.143.214** ● **REF TDI1098**  
 TERMINAL DIREÇÃO LD  
 AZERA 2007 > ...  
 PINO: 13,4mm COMP: 218,5mm



**CODIGO 4960.143.212** ● **REF TDI1106**  
 TERMINAL DIREÇÃO LD  
 SANTA FE 2006 > 2012  
 PINO: 14mm COMP: 228mm

**CODIGO 4960.143.203** ● REF TDI1124

TERMINAL DIREÇÃO LD  
ELANTRA 1.6 16V 2012 > ...  
I30 2013 > ...  
VELOSTER 1.6 16V 2010 > ...  
13,4mm 221,8mm



**CODIGO 4960.143.186** ● REF TDI2111

TERMINAL DIREÇÃO LD  
IX35 2010 > 2016  
13,4mm 233mm



**CODIGO 4960.143.206** ● REF TDI0129

TERMINAL DIREÇÃO LD/LE  
H1 1997 > ...  
H100 1992 > 2003  
PORTER 1992 > 2004  
PINO: 13,85 COMP: 75mm



**CODIGO 4960.143.176** ● REF TDI5310

TERMINAL DIREÇÃO LD/LE  
H100 2004 > 2008  
HR 2004 > 2017  
PORTER 2001 > 2004  
13,6mm 73mm



**CODIGO 4960.143.126** ● REF TDI1111

TERMINAL DIREÇÃO LE  
I30 2008 > ... LE  
13,4MM 229MM



**CODIGO 4960.143.125** ● REF TDI1110

TERMINAL DIREÇÃO LE  
I30 2008 > ... LE  
13,4MM 229MM



**CODIGO 4960.143.128** ● REF TDI2117

TERMINAL DIREÇÃO LE  
HB20 1.0 2012 > ... / 1.6 2012 > ... LE  
PINO: 13,4MM COMP: 95MM



**CODIGO 4960.143.187** ● REF TDI1097

TERMINAL DIREÇÃO LE  
TUCSON 2005 > ...  
PINO: 13,4mm COMP: 169mm



**CODIGO 4960.143.185** ● REF TDI1107

TERMINAL DIREÇÃO LE  
SANTA FE 2006 > 2012  
PINO: 14mm COMP: 228mm



**CODIGO 4960.143.202** ● REF TDI1123

TERMINAL DIREÇÃO LE  
ELANTRA 1.6 16V 2012 > ...  
I30 2013 > ...  
VELOSTER 1.6 16V 2010 > ...  
13,4mm 221,8mm



**CODIGO 4960.143.188** ● REF TDI2110


TERMINAL DIREÇÃO LE  
IX35 2010 > 2016  
13,4mm 233mm



## IVECO


**CODIGO 4960.143.170** ● REF TDI1911

TERMINAL DIREÇÃO CURTO  
DAILY 1997 > 2007  
21,6 mm 72mm



**CODIGO 4960.146.100** ● REF TDI1007

TERMINAL DIREÇÃO LD/LE  
DAILY 1997 > ...  
18MM 75MM



## JAC

**CODIGO 4960.143.193** ● REF TDI4100


TERMINAL DIREÇÃO LD/LE  
J3 2011 > ...  
J6 2011 > ...  
PINO: 13,6mm COMP: 73,5mm



## JEEP


**CODIGO 4960.145.130** ● REF TDI2400

TERMINAL DE DIREÇÃO LD  
COMPASS 2017 > ...  
RENEGADE 2015 > ...



**CODIGO 4960.145.131** ● REF TDI2401

TERMINAL DE DIREÇÃO LE  
COMPASS 2017 > ...  
RENEGADE 2015 > ...



## KIA



**CODIGO 4960.143.151** ● REF TDI1096

TERMINAL DIREÇÃO LD  
SPORTAGE 2004 > 2010  
PINO: 13,4MM COMP:169MM



**CODIGO 4960.143.196** ● REF TDI1118

TERMINAL DIREÇÃO LD  
SOUL 2009 > ...  
13,4mm 188mm



**CODIGO 4960.143.186** ● REF TDI2111

TERMINAL DIREÇÃO LD  
SPORTAGE 2011 > 2016  
13,4mm 233mm



**CODIGO 4960.143.109** ● REF TDI0124

TERMINAL DIREÇÃO LD/LE  
BESTA 2.7 1998 > ...  
BONGO 2004 > ...  
13,9MM 110MM



**CODIGO 4960.143.215** ● REF TDI0123

TERMINAL DIREÇÃO LD/LE  
PICANTO 2004 > 2011  
13mm 72mm



**CODIGO 4960.143.125** ● REF TDI1110

TERMINAL DIREÇÃO LE  
CERATO 2009 > ... LE  
13,4MM 229MM



**CODIGO 4960.143.187** ● REF TDI1097

TERMINAL DIREÇÃO LE  
SPORTAGE 2004 > 2010  
PINO: 13,4mm COMP:169mm



**CODIGO 4960.143.219** ● REF TDI1117

TERMINAL DIREÇÃO LE  
SOUL 2009 > ...  
13,4mm 188mm



**CODIGO 4960.143.188** ● REF TDI2110

TERMINAL DIREÇÃO LE  
SPORTAGE 2011 > 2016  
13,4mm 233mm



## MERCEDES-BENZ



**CODIGO 4960.143.157** ● REF TDI3004

TERMINAL DIREÇÃO LD/LE  
SPRINTER 2012 > ...  
-



**CODIGO 4960.146.100** ● REF TDI1007

TERMINAL DIREÇÃO LD/LE  
SPRINTER 1997 > ...  
18MM 75MM



## MITSUBISHI



**CODIGO 4960.143.103** ● REF TDI6422

TERMINAL DIREÇÃO EXTERNO (CURTO)  
L200 1993 > ...  
13,7MM 90MM



**CODIGO 4960.143.117** ● REF TDI50200

TERMINAL DIREÇÃO EXTERNO (CURTO)  
L200 2003 > ...  
PAJERO 1993 > ...  
13,6MM 110MM



**CODIGO 4960.143.104** ● REF TDI5422

TERMINAL DIREÇÃO INTERNO (LONGO)  
L200 1993 > ...  
13,7MM 174MM



**CODIGO 4960.143.116** ● REF TDI50201

TERMINAL DIREÇÃO INTERNO (LONGO)  
L200 2003 > ...  
PAJERO 1993 > ...  
13,6MM 173MM



**CODIGO 4960.143.174** ● REF TDI50202

TERMINAL DIREÇÃO LD  
L200 2008 > ...  
PAJERO 2011 > ...  
13,6mm 183mm



**CODIGO 4960.143.220** ● REF TDI9966

TERMINAL DIREÇÃO LD  
PAJERO 2001 > ...  
13,6mm 183mm



**CODIGO 4960.143.206** ● **REF TDI0129**

TERMINAL DIREÇÃO LD/LE  
3000GT 1990 > 1998  
L300 1995 > 2000  
PINO: 13,85 COMP: 75mm



**CODIGO 4960.143.198** ● **REF TDI1155**

TERMINAL DIREÇÃO LD/LE  
ASX 2011 > ...  
LANCER 2011 > ...  
OUTLANDER 2008 > ...  
13,4mm 78mm



**CODIGO 4960.143.184** ● **REF TDI50204**

TERMINAL DIREÇÃO LD/LE  
3000GT 1991 > 1999  
AIRTREK 2003 > 2008  
ECLIPSE 1995 > 1999  
13,3mm 75mm



**CODIGO 4960.143.175** ● **REF TDI50203**

TERMINAL DIREÇÃO LE  
L200 2008 > ...  
PAJERO 2011 > ...  
13,6mm 183mm



**CODIGO 4960.143.221** ● **REF TDI9766**

TERMINAL DIREÇÃO LE  
PAJERO 2001 > ...  
13,6mm 183mm



## NISSAN

**CODIGO 4960.143.192** ● **REF TDI3311**

TERMINAL DE DIREÇÃO LD  
SENTRA 2007 > 2012  
PINO:11,9mm - COMP: 152mm



**CODIGO 4960.143.205** ● **REF TDI3316**

TERMINAL DE DIREÇÃO LD  
SENTRA 2.0 16V 2014 > ...  
PINO: 11,7mm COMP: 192



**CODIGO 4960.143.190** ● **REF TDI3312**

TERMINAL DE DIREÇÃO LE  
SENTRA 2007 > 2012  
PINO:11,9mm - COMP: 152mm



**CODIGO 4960.143.204** ● **REF TDI3315**

TERMINAL DE DIREÇÃO LE  
SENTRA 2.0 16V 2014 > ...  
PINO: 11,7mm COMP: 192



**CODIGO 4960.143.169** ● **REF TDI1087**

TERMINAL DIREÇÃO EXTERNO (ROSCA DIREITA)  
FRONTIER 1998 > 2007  
PATHFINDER 1996 > 2004  
XTERRA 2000 > 2004  
14,8mm 93,5mm



**CODIGO 4960.143.168** ● **REF TDI1086**

TERMINAL DIREÇÃO INTERNO (ROSCA ESQUERDA)  
FRONTIER 1998 > 2007  
PATHFINDER 1996 > 2004  
XTERRA 2000 > 2004  
14,8mm 93,5mm



**CODIGO 4960.143.158** ● **REF TDI3307**

TERMINAL DIREÇÃO LD  
FRONTIER 2008 > ...  
PINO: 14,8MM COMP: 184MM



**CODIGO 4960.143.153** ● **REF TDI1137**

TERMINAL DIREÇÃO LD  
MARCH 2011 > ...  
VERSA 2012 > ...  
PINO: 11,9MM COMP: 178MM



**CODIGO 4960.143.189** ● **REF TDI1119**

TERMINAL DIREÇÃO LD  
LIVINA 1.6 2010 > ...  
11,8mm 197mm



**CODIGO 4960.143.207** ● **REF TDI3309**

TERMINAL DIREÇÃO LD  
THIDA 1.8 16V 2008 > ...  
PINO: 11,8mm COMP: 197mm



**CODIGO 4960.143.159** ● **REF TDI3308**

TERMINAL DIREÇÃO LE  
FRONTIER 2008 > ...  
PINO: 14,8MM COMP: 184MM



**CODIGO 4960.143.154** ● **REF TDI1138**

TERMINAL DIREÇÃO LE  
MARCH 2011 > ...  
VERSA 2012 > ...  
PINO: 11,9MM COMP: 178MM



# TERMINAIS

**CODIGO 4960.143.213** ● **REF TDI1120**  
 TERMINAL DIREÇÃO LE  
 LIVINA 1.6 2010 > ...  
 PINO: 11,8mm COMP: 197mm



**CODIGO 4960.143.201** ● **REF TDI3310**  
 TERMINAL DIREÇÃO LE  
 TIIDA 1.8 16V 2008 > ...  
 PINO: 11,8mm COMP: 197mm



## PEUGEOT

**CODIGO 4960.143.216** ● **REF TDI0500**  
 TERMINAL DE DIREÇÃO LD  
 3008 1.6 2010 > 2018  
 308 1.6 16V 2011 > ...  
 408 1.6 2011 > 2018  
 PINO: 12mm - COMP: 165mm



**CODIGO 4960.143.110** ● **REF TDI1630**  
 TERMINAL DIREÇÃO  
 106 1992 > ...  
 206 2001 > ...  
 207 2008 > ...  
 PINO: 12,1MM COMP: 112MM



**CODIGO 4960.143.111** ● **REF TDI1631**  
 TERMINAL DIREÇÃO  
 106 1992 > ...  
 206 2001 > ...  
 207 2008 > ...  
 PINO: 12,1MM COMP: 112MM



**CODIGO 4960.143.143** ● **REF TDI0902**  
 TERMINAL DIREÇÃO LD  
 208 2013 > ...  
 PINO: 12,2MM COMP: 177,5MM



**CODIGO 4960.143.146** ● **REF TDI1085**  
 TERMINAL DIREÇÃO LD/LE  
 BOXER 2002 > ...  
 PINO: 16,75MM COMP: 120MM



**CODIGO 4960.143.108** ● **REF TDI0130**  
 TERMINAL DIREÇÃO LD/LE  
 205 1992 > ...  
 306 1993 > ...  
 307 2001 > ...  
 PINO: 12,1MM COMP: 91MM



**CODIGO 4960.143.167** ● **REF TDI1040**  
 TERMINAL DIREÇÃO LD/LE  
 BOXER 1999 > 2002  
 PINO: 14,4mm COMP: 120mm



**CODIGO 4960.143.144** ● **REF TDI0903**  
 TERMINAL DIREÇÃO LE  
 208 2013 > ...  
 PINO: 12,2MM COMP: 177,5MM




## RENAULT

**CODIGO 4960.143.163** ● **REF TDI0622**  
 TERMINAL DE DIREÇÃO LD  
 MASTER 2.3 16V 2013 > ...  
 PINO: 16,50mm - COMP: 235mm



**CODIGO 4960.143.211** ● **REF TDI0653**  
 TERMINAL DE DIREÇÃO LD/LE  
 KWID 2017 > 2018



**CODIGO 4960.143.164** ● **REF TDI0623**  
 TERMINAL DE DIREÇÃO LE  
 MASTER 2.3 16V 2013 > ...  
 PINO: 16,50mm - COMP: 235mm



**CODIGO 4960.143.155** ● **REF TDI1158**  
 TERMINAL DIREÇÃO LD  
 FLUENCE 2.0 16V 2011 > ...  
 PINO: 11,8MM COMP: 210MM



**CODIGO 4960.143.120** ● **REF TDI1156**  
 TERMINAL DIREÇÃO LD  
 DUSTER 1.6 2011 > ... / 2.0 16V 2011 > ... LD  
 PINO: 11,8MM COMP: 220MM



**CODIGO 4960.143.119** ● **REF TDI0126**  
 TERMINAL DIREÇÃO LD  
 LOGAN 2007 > ... LD  
 SANDERO 2007 > ... LD  
 12MM 213MM







**CODIGO 4960.143.102** ● **REF TDI0133**  
 TERMINAL DIREÇÃO LD  
 CLIO 1999 > ...  
 KANGOO 1998 > ...  
 MEGANE 1995 > ...  
 11,8MM 90MM



**CODIGO 4960.143.177** ● **REF TDI0112**  
 TERMINAL DIREÇÃO LD  
 CLIO 2.0 16V 2006 > ...  
 GRAND SCENIC 2007 > 2009  
 GRAND TOUR 2006 > ...  
 11,8mm 198mm



**CODIGO 4960.143.165** ● **REF TDI0734**  
 TERMINAL DIREÇÃO LD  
 MASTER 2002 > 2012  
 16,5mm 220mm



**CODIGO 4960.143.118** ● **REF TDI0127**  
 TERMINAL DIREÇÃO LE  
 LOGAN 2007 > ...  
 SANDERO 2007 > ...  
 12MM 213MM



**CODIGO 4960.143.156** ● **REF TDI1159**  
 TERMINAL DIREÇÃO LE  
 FLUENCE 2.0 16V 2011 > ...  
 PINO: 11,8MM COMP: 210MM



**CODIGO 4960.143.121** ● **REF TDI1157**  
 TERMINAL DIREÇÃO LE  
 DUSTER 1.6 2011 > ... / 2.0 16V 2011 > ... LE  
 PINO: 11,8MM COMP: 220MM



**CODIGO 4960.143.101** ● **REF TDI0134**  
 TERMINAL DIREÇÃO LE  
 CLIO 1999 > ...  
 KANGOO 1998 > ...  
 MEGANE 1995 > ...  
 11,8MM 90MM



**CODIGO 4960.143.179** ● **REF TDI0113**  
 TERMINAL DIREÇÃO LE  
 CLIO 2.0 16V 2006 > ...  
 GRAND SCENIC 2007 > 2009  
 GRAND TOUR 2006 > ...  
 11,8mm 198mm



**CODIGO 4960.143.166** ● **REF TDI0735**  
 TERMINAL DIREÇÃO LE  
 MASTER 2002 > 2012  
 16,5mm 220mm

## SEAT



**CODIGO 4960.141.106** ● **REF TDI1088**  
 TERMINAL DIREÇÃO LD  
 CORDOBA 2002 > ...  
 IBIZA 2002 > ...  
 13,3MM 93MM



**CODIGO 4960.141.119** ● **REF TDI1420**  
 TERMINAL DIREÇÃO LD  
 CORDOBA 1993 > 2002  
 IBIZA 1993 > 2002  
 12,7mm 93mm



**CODIGO 4960.141.107** ● **REF TDI1089**  
 TERMINAL DIREÇÃO LE  
 CORDOBA 2002 > ...  
 IBIZA 2002 > ...  
 13,3MM 93MM



**CODIGO 4960.141.120** ● **REF TDI1419**  
 TERMINAL DIREÇÃO LE HID/MEC ZF/TRW  
 CORDOBA 1993 > 2002  
 IBIZA 1993 > 2002  
 12,7mm 93mm

## SUZUKI



**CODIGO 4960.144.128** ● **REF TDI3704**  
 TERMINAL DE DIREÇÃO LD  
 GRAND VITARA 1999 > 2005  
 VITARA 1998 > 2004  
 PINO: 12,50 mm COMP: 175 mm



**CODIGO 4960.144.129** ● **REF TDI3703**  
 TERMINAL DE DIREÇÃO LE  
 GRAND VITARA 1999 > 2005  
 VITARA 1998 > 2004  
 PINO: 12,50 mm COMP: 175 mm



**CODIGO 4960.143.208** ● **REF TDI3701**  
 TERMINAL DIREÇÃO LD/LE  
 GRAND VITARA 2005 > ...  
 SX4 2005 > ...  
 PINO: 13mm COMP: 84mm

## TOYOTA



**CODIGO 4960.143.199** ● REF TDI2832

TERMINAL DE DIREÇÃO LD/ LE  
COROLLA 1992 > 2002  
RAV4 1992 > 2002



**CODIGO 4960.143.160** ● REF TDI6732

TERMINAL DIREÇÃO EXTERNO  
HILUX 1991 > 2005  
PINO: 14,7MM COMP: 93MM



**CODIGO 4960.143.171** ● REF TDI2913

TERMINAL DIREÇÃO INTERNO  
HILUX 1997 > 2005  
SW4 1993 > 1996  
14,7mm 205mm



**CODIGO 4960.143.122** ● REF TDI0701

TERMINAL DIREÇÃO LD  
ETIOS 1.5 16V 2012 > ... LD  
PINO: 12,5MM COMP: 126MM



**CODIGO 4960.143.181** ● REF TDI1076

TERMINAL DIREÇÃO LD  
COROLLA 2002 > 2008  
FIELDER 2005 > 2008  
12,5mm 163,5mm



**CODIGO 4960.143.145** ● REF TDI1078

TERMINAL DIREÇÃO LD/LE  
HILUX 2005 > ...  
PINO: 15,25MM COMP: 83,5MM



**CODIGO 4960.143.124** ● REF TDI1112

TERMINAL DIREÇÃO LD/LE  
COROLLA 2008 > ... LD/LE  
12,5MM 175MM



**CODIGO 4960.143.123** ● REF TDI0702

TERMINAL DIREÇÃO LE  
ETIOS 1.5 16V 2012 > ... LE  
PINO: 12,5MM COMP: 126MM



**CODIGO 4960.143.180** ● REF TDI1077

TERMINAL DIREÇÃO LE  
COROLLA 2002 > 2008  
FIELDER 2005 > 2008  
12,5mm 163,5mm

## TROLLER



**CODIGO 4960.143.172** ● REF TDI3800

TERMINAL DE DIREÇÃO EXTERNO  
T4 2001 > 2014



**CODIGO 4960.143.173** ● REF TDI3801

TERMINAL DE DIREÇÃO INTERNO  
T4 2001 > 2014

## VOLKSWAGEN



**CODIGO 4960.141.117** ● REF TDI1027

TERMINAL DIREÇÃO CENTRAL  
KOMBI 1976 > 2005 / 1.4 2006 > 2013  
12,7mm 92,1mm



**CODIGO 4960.141.116** ● REF TDI1128

TERMINAL DIREÇÃO LD  
AMAROK 2011 > ... LD  
PINO: 16,45MM COMP: 88MM



**CODIGO 4960.141.106** ● REF TDI1088

TERMINAL DIREÇÃO LD  
CROSSFOX 2005 > ...  
FOX 2003 > ...  
GOL 2008 > ...  
13,3MM 93MM



**CODIGO 4960.142.104** ● REF TDI1022

TERMINAL DIREÇÃO LD  
GOL 1980 > ...  
PARATI 1983 > ...  
QUANTUM 1985 > ...  
PINO: 10,8MM COMP: 102MM

**CODIGO 4960.141.118** ● REF TDI1018

TERMINAL DIREÇÃO LD  
FUSCA 1959 > 1981  
KOMBI 1962 > 1975  
10,9mm 90mm



**CODIGO 4960.141.122** ● REF TDI1160

TERMINAL DIREÇÃO LD  
BORA 2005 > ...  
EOS 2008 > ...  
GOLF 2014 > ...  
PINO: 13,2mm COMP: 95,5mm



**CODIGO 4960.141.119** ● REF TDI1420

TERMINAL DIREÇÃO LD  
GOLF 1987 > 1998  
POLO CLASSIC 2000 > 2002  
VAN 2000 > 2002  
12,7mm 93mm



**CODIGO 4960.141.114** ● REF TDI1026

TERMINAL DIREÇÃO LD (CURVO)  
BRASILIA 1973 > ...  
FUSCA 1970 > ...  
VARIANT 1969 > ...  
12,6MM 89,1MM



**CODIGO 4960.141.102** ● REF TDI4540

TERMINAL DIREÇÃO LD COM OLHAL ROSCA ESQUERDA  
GOL 1997 > ...  
PARATI 1995 > ...  
389MM



**CODIGO 4960.141.124** ● REF TDI1065

TERMINAL DIREÇÃO LD CURVO  
FUSCA 1959 > 1981  
PINO: 10,9mm COMP: 90mm



**CODIGO 4960.141.108** ● REF TDI1014

TERMINAL DIREÇÃO LD/LE  
GOL 1980 > ...  
PARATI 1983 > ...  
SAVEIRO 1982 > ...  
10,8MM 61MM



**CODIGO 4960.142.101** ● REF TDI1015

TERMINAL DIREÇÃO LD/LE  
APOLLO 1990 > ...  
PINO: 11,7MM COMP: 67,5MM



**CODIGO 4960.143.225** ● REF TDI4198

TERMINAL DIREÇÃO LD/LE  
PASSAT 1998 > ...



**CODIGO 4960.141.103** ● REF TDI1422

TERMINAL DIREÇÃO LE  
BEETLE 1998 > ...  
BORA 1998 > ...  
CROSSFOX 2005 > ...  
PINO: 13,2MM COMP: 93MM




**CODIGO 4960.141.115** ● REF TDI1127

TERMINAL DIREÇÃO LE  
AMAROK 2011 > ... LE  
PINO: 16,45MM COMP: 88MM



**CODIGO 4960.143.112** ● REF 335115

TERMINAL DIREÇÃO LE  
GOL




**CODIGO 4960.141.107** ● REF TDI1089

TERMINAL DIREÇÃO LE  
CROSSFOX 2005 > ...  
FOX 2003 > ...  
GOL 2008 > ...  
13,3MM 93MM



**CODIGO 4960.141.121** ● REF TDI1019

TERMINAL DIREÇÃO LE  
FUSCA 1959 > 1981  
KOMBI 1962 > 1975  
10,9mm 90mm



**CODIGO 4960.141.123** ● REF TDI1161

TERMINAL DIREÇÃO LE  
BORA 2005 > ...  
EOS 2008 > ...  
GOLF 2014 > ...  
PINO: 13,2mm COMP: 95,5mm



**CODIGO 4960.141.120** ● REF TDI1419

TERMINAL DIREÇÃO LE HID/MEC ZF/TRW  
GOLF 1987 > 1998  
POLO CLASSIC 2000 > 2002  
VAN 2000 > 2002  
12,7mm 93mm



## VOLVO


**CODIGO 4960.142.116** ● REF TDI3290

TERMINAL DIREÇÃO LD  
C30 2006 > ... LD  
S40 2003 > ... LD  
V50 2003 > ... LD  
PINO: 12,4MM COMP: 101MM



**CODIGO 4960.142.115** ● REF TDI3289

TERMINAL DIREÇÃO LE  
C30 2006 > ... LE  
S40 2003 > ... LE  
V50 2003 > ... LE  
PINO: 12,4MM COMP: 101MM



## AUDI



**CODIGO 4980.100.001** ● REF TZP1402  
 TRIZETA LD/ LE  
 A3 1.6 2000 > ...  
 30 DENTES - ELO 39mm



**CODIGO 4980.100.002** ● REF TZP1400  
 TRIZETA LD/ LE  
 A3 1.8 1999 > 2006  
 A4 1.8 1999 > 2006  
 34 DENTES - ELO 41mm



**CODIGO 4980.100.003** ● REF TZP1401  
 TRIZETA LD/ LE  
 A4 1.8 1999 > 2006  
 34 DENTES - ELO 43mm

## CHEVROLET



**CODIGO 4980.200.007** ● REF TZP0402  
 TRIZETA LD/ LE  
 CRUZE 1.4 16V 2016 > 2019 / 1.8 16V 2012 > 2019  
 23 DENTES - ELO 40mm



**CODIGO 4980.300.007** ● REF TZP2500  
 TRIZETA LD/ LE  
 COBALT 1.4 2012 > ...  
 ONIX 1.4 2012 > ...  
 SPIN 1.8 2012 > ...  
 22 DENTES - ELO 32,5mm



**CODIGO 4980.300.024** ● REF TZP0301  
 TRIZETA LD/ LE  
 BLAZER -- > ...  
 S10 -- > ...  
 34 DENTES - ELO 37mm



**CODIGO 4980.400.001** ● REF TZP0501  
 TRIZETA LD/ LE  
 ONIX 1.4 8V 2013 > ...  
 PRISMA 1.4 8V 2013 > ...  
 22 DENTES - ELO 32mm

## CITROËN



**CODIGO 4980.300.009** ● REF TZP0900  
 TRIZETA LD/ LE  
 C3 1.4 8V 2007 > 2011  
 27 DENTES - ELO 28mm



**CODIGO 4980.300.013** ● REF TZP0902  
 TRIZETA LD/ LE  
 BERLINGO 1.8 8V 1996 > 2003  
 23 DENTES - ELO 34mm



**CODIGO 4980.300.018** ● REF TZP0901  
 TRIZETA LD/ LE  
 C3 1.6 16V 2005 > ...  
 28 DENTES - ELO 37,5MM



**CODIGO 4980.300.019** ● REF TZP0110  
 TRIZETA LD/ LE  
 JUMPER 2008 > ...  
 29 DENTES - ELO 42mm



**CODIGO 4980.300.022** ● REF TZP0112  
 TRIZETA LD/LE  
 JUMPER ... > 2009  
 45 DENTES - ELO 50MM

## FIAT



**CODIGO 4980.200.007** ● REF TZP0402  
 TRIZETA LD/ LE  
 TORO 1.8 4X 2016 > 2019  
 23 DENTES - ELO 40mm



**CODIGO 4980.300.019** ● REF TZP0110  
 TRIZETA LD/ LE  
 DUCATO 2.3 2010 > ...  
 29 DENTES - ELO 42mm

**CODIGO 4980.300.022** ● **REF TZP0112**

TRIZETA LD/LE  
DUCATO 2009 > ...  
45 DENTES - ELO 50MM




**CODIGO 4980.300.026** ● **REF TZP0108**

TRIZETA  
DUCATO CARGO 2.8 8V 2003 > 2005




**CODIGO 4980.500.001** ● **REF TZP0101**

TRIZETA LD/ LE  
FIORINO 1.0 8V 1994 > 2009 / 1.3 1988 > 1999 / 1.3 16V 2000 > 2006 / 1.3 8V 1980 > 2009 / 1.5 8V 1988 > 2006 / 1.6 8V 1987 > 1995  
PALIO 1.0 16V 2000 > 2009 / 1.0 8V 1996 > 2014 / 1.3 1996 > 2008 / 1.3 16V 2000 > 2008 / 1.3 8V 2000 > 2006  
20 DENTES - ELO 32mm - C/ REBAIXO



**CODIGO 4980.500.002** ● **REF TZP0107**

TRIZETA LD/ LE UNIFICADO (TZP0113)  
ARGO 1.8 2017 > ...  
BRAVO 1.8 16V 2010 > ...  
CRONOS 1.8 16V 2018 > ...  
26 DENTES - ELO 43mm



**CODIGO 4980.500.003** ● **REF TZP0103**

TRIZETA LD/ LE  
147 1.3 1976 > 1986  
ELBA 1.3 1987 > 1989  
FIORINO 1.3 1988 > 1999 / 1.3 8V 1980 > 1999 / 1.5 8V 1988 > 2006  
20 DENTES - ELO 28mm




**CODIGO 4980.500.004** ● **REF TZP0111**

TRIZETA LD/ LE  
DOBLO 1.8 16V 2012 > ...  
IDEA 1.6 16V 2011 > ... / 1.8 16V 2011 > ...  
LINEA 1.4 16V 2009 > 2012 / 1.8 16V 2011 > ...  
24 DENTES - ELO 39,20mm



**CODIGO 4980.500.005** ● **REF TZP0113**

TRIZETA  
BRAVO 1.8 16V 2010 > ...  
DOBLO 1.8 16V 2010 > ...  
GRAND SIENA 1.6 2011 > ...



**CODIGO 4980.500.007** ● **REF TZP0106**

TRIZETA LD/ LE  
PALIO 1.4 8V 2009 > ...  
PUNTO 1.4 8V 2008 > ...  
28 DENTES - ELO 32mm



**CODIGO 4980.500.008** ● **REF TZP0104**

TRIZETA LD/ LE  
PALIO 2001 > ...  
SIENA 2001 > ...  
TIPO 1.6 8V 1994 > 1997  
20 DENTES - ELO 32mm




**CODIGO 4980.500.009** ● **REF TZP0102**

TRIZETA LD/ LE  
147 1.0 1976 > 1984  
FIORINO 1.3 1980 > 1984  
SPAZIO 1.0 1983 > 1984  
20 DENTES - ELO 28mm - C/ REBAIXO



**CODIGO 4980.500.010** ● **REF TZP0105**

TRIZETA LD/ LE  
500 2009 > ...  
ARGO 1.0 2017 > ...  
DOBLO 1.3 16V 2002 > ... / 1.4 8V 2012 > ... / 1.6 16V 2002 > ...  
21 DENTES - ELO 32mm




**CODIGO 4980.500.011** ● **REF TZP0200**

TRIZETA  
BRAVA 1.6 16V 1999 > 2002



**CODIGO 4980.500.012** ● **REF TZP0109**

TRIZETA LD/ LE  
BRAVA 1.6 16V 1999 > 2002  
FIORINO 1.6 8V 1996 > 2006  
MAREA 1.6 16V 2006 > 2009  
22 DENTES - ELO 32mm



**CODIGO 4980.500.013** ● **REF TZP0100**

TRIZETA LD/ LE  
ELBA 1.5 1987 > 1996 / 1.6 1990 > 1996  
FIORINO 1.0 8V 1994 > 2009 / 1.3 1988 > 1999 / 1.3 16V 2000 > 2006 / 1.3 8V 1980 > 2009 / 1.5 8V 1988 > 2006 / 1.6 8V 1987 > 1995  
PREMIO 1.5 1985 > 1995  
20 DENTES - ELO 32mm



FORD

**CODIGO 4980.200.001** ● **REF TZP0208**

TRIZETA LD/ LE  
COURIER 1.6 1999 > 2012  
ECOSPORT 1.0 2002 > 2007 / 1.6 2002 > 2012  
FIESTA 1.0 1999 > 2012 / 1.6 2002 > 2012  
21 DENTES - ELO 30,5mm



**CODIGO 4980.200.002** ● **REF TZP0206**

TRIZETA LD/ LE UNIFICADO (TZP0706)  
ECOSPORT 2.0 16V 2003 > 2012  
FOCUS 2.0 2000 > 2008  
23 DENTES - ELO 34mm



**CODIGO 4980.200.003** ● **REF TZP0212**

TRIZETA LD/ LE  
FOCUS 2.0 16V 2010 > ...  
24 DENTES - ELO 41,5mm



**CODIGO 4980.200.004** ● **REF TZP0201**


TRIZETA LD/ LE  
ESCORT 1.6 1997 > 2003  
FIESTA 1993 > 1995  
22 DENTES - ELO 30mm



## TRIZETA

**CODIGO 4980.200.005** ● **REF TZP0214**

TRIZETA LD/LE  
FUSION 2.3 2009 > ...



**CODIGO 4980.200.006** ● **REF TZP0215**

TRIZETA LD/LE  
FUSION 2.3 2006 > 2009 / 3.0 2009 > ...  
33 DENTES - ELO 44,4mm



**CODIGO 4980.200.007** ● **REF TZP0402**

TRIZETA LD/ LE  
FOCUS 2.0 2003 > 2009  
23 DENTES - ELO 40mm



**CODIGO 4980.300.015** ● **REF TZP0213**

TRIZETA  
FOCUS 2.0 2003 > 2008




**CODIGO 4980.300.023** ● **REF TZP0204**

TRIZETA LD/ LE  
RANGER 2004 > 2012  
24 DENTES - ELO 35,5mm




**CODIGO 4980.300.025** ● **REF TZP0205**

TRIZETA LD/LE  
RANGER 1998 > 2003



**CODIGO 4980.500.012** ● **REF TZP0109**

TRIZETA LD/ LE  
COURIER 1.3 1997 > 1999 / 1.4 16V 1997 > 2006  
FIESTA 1.0 1996 > 1998 / 1.4 16V 1996 > 2006 / 1.8 1996 > 2006  
KA 1.0 1997 > 1999  
22 DENTES - ELO 32mm



## HONDA

**CODIGO 4980.200.007** ● **REF TZP0402**

TRIZETA LD/ LE  
NEW CIVIC 2007 > ...  
NEW FIT 2009 > ...  
23 DENTES - ELO 40mm



**CODIGO 4980.300.001** ● **REF TZP0405**

TRIZETA LD/ LE  
CITY 2010 > ...  
CIVIC 2008 > ...  
FIT 2008 > ...  
22 DENTES - ELO 38,2mm



**CODIGO 4980.300.002** ● **REF TZP0404**

TRIZETA LD/ LE  
CIVIC 1.7 2001 > 2006  
22 DENTES - ELO (39-85mm)



**CODIGO 4980.300.008** ● **REF TZP0403**

TRIZETA LD/LE  
FIT 2003 > ...



**CODIGO 4980.300.011** ● **REF TZP0400**

TRIZETA LD/ LE  
CIVIC 1.6 1997 > 2000  
30 DENTES - ELO 38mm



**CODIGO 4980.300.014** ● **REF TZP0406**

TRIZETA LD/ LE  
ACCORD 1998 > 2002  
CR-V 2002 > 2011  
32 DENTES - ELO 38mm



## HYUNDAI

**CODIGO 4980.300.007** ● **REF TZP2500**

TRIZETA LD/ LE  
ELANTRA 2.0 2013 > ...  
HB20 1.6 16V 2012 > ...  
I30 2.0 16V 2009 > ...  
22 DENTES - ELO 32,5mm



**CODIGO 4980.300.012** ● **REF TZP2101**

TRIZETA LD/LE  
HB20 1.0 3C 2012 > ...  
20 DENTES - ELO 30MM




## KIA

**CODIGO 4980.300.007** ● **REF TZP2500**

TRIZETA LD/ LE  
 CERATO 1.6 2006 > ...  
 SOUL 1.6 16V 2009 > ...  
 SPORTAGE 2.0 16V 2005 > 2009

22 DENTES - ELO 32,5mm



## NISSAN

**CODIGO 4980.300.012** ● **REF TZP2101**

TRIZETA LD/LE  
 MARCH 1.0 2012 > ...

20 DENTES - ELO 30MM




## PEUGEOT

**CODIGO 4980.300.001** ● **REF TZP0405**

TRIZETA LD/ LE  
 207 2008 > ...  
 307 2002 > ...

22 DENTES - ELO 38,2mm



**CODIGO 4980.300.003** ● **REF TZP0500**

TRIZETA LD/ LE  
 106 1992 > 2001  
 205 1992 > 1997  
 206 1998 > 2010

22 DENTES - ELO 30mm



**CODIGO 4980.300.013** ● **REF TZP0902**

TRIZETA LD/ LE  
 306 1995 > 2003  
 PARTNER 1.8 8V 1996 > 2003

23 DENTES - ELO 34mm



**CODIGO 4980.300.019** ● **REF TZP0110**

TRIZETA LD/ LE  
 BOXER 2008 > ...


29 DENTES - ELO 42mm



**CODIGO 4980.300.022** ● **REF TZP0112**

TRIZETA LD/LE  
 BOXER ... > 2009

45 DENTES - ELO 50MM



**CODIGO 4980.400.001** ● **REF TZP0501**

TRIZETA LD/ LE  
 206 1.4 8V 2007 > ... / 1.6 16V 2002 > ...

22 DENTES - ELO 32mm



## RENAULT

**CODIGO 4980.200.006** ● **REF TZP0215**

TRIZETA LD/LE  
 DUSTER 1.6 2010 > ...

33 DENTES - ELO 44.4mm



**CODIGO 4980.200.007** ● **REF TZP0402**

TRIZETA LD/ LE  
 CAPTUR 2017 > ...

23 DENTES - ELO 40mm



**CODIGO 4980.300.003** ● **REF TZP0500**

TRIZETA LD/ LE  
 CLIO 1.0 8V 1996 > 2016 / 1.6 8V 1996 > 2016  
 KANGOO 1.0 2001 > 2006  
 LOGAN 1.0 2008 > ...

22 DENTES - ELO 30mm



**CODIGO 4980.300.005** ● **REF TZP0602**

TRIZETA LD/ LE  
 CLIO 1.0 2000 > 2006  
 LAGUNA 2.0 1994 > 2005  
 MEGANE 1.6 8V 1997 > ...

30 DENTES - ELO 30mm



**CODIGO 4980.300.006** ● **REF TZP0600**

TRIZETA LD  
 CLIO 1.0 1996 > 1999


21 DENTES - ELO 30,5mm



**CODIGO 4980.300.016** ● **REF TZP0601**

TRIZETA LD/LE  
 CLIO 1.0 1996 > 2003  
 KANGOO 1.0 2000 > 2001  
 LAGUNA 2.0 1994 > 2005

29 DENTES - ELO 29,9 MM



## TOYOTA

PERFECT



**CODIGO 4980.200.002** ● **REF TZP0206**

TRIZETA LD/ LE UNIFICADO (TZP0706)  
COROLLA 1.8 16V 2003 > 2008  
FIELDER 1.8 16V 2003 > 2008  
23 DENTES - ELO 34mm

PERFECT



**CODIGO 4980.200.003** ● **REF TZP0212**

TRIZETA LD/ LE  
COROLLA 2.0 16V 2012 > ...  
24 DENTES - ELO 41,5mm

PERFECT



**CODIGO 4980.300.004** ● **REF TZP0706**

TRIZETA  
COROLLA 1.8 16V 2003 > 2008  
COROLLA FIELDER 1.8 16V 2003 > 2008

PERFECT



**CODIGO 4980.300.010** ● **REF TZP0705**

TRIZETA LD/ LE  
COROLLA 1.6 16V 1993 > 2002 / 1.8 16V 1993 > 2002  
23 DENTES - ELO 38mm

PERFECT



**CODIGO 4980.300.017** ● **REF TZP0700**

TRIZETA  
COROLLA 1.6 1993 > 2002

PERFECT



**CODIGO 4980.300.020** ● **REF TZP0703**

TRIZETA LD/ LE  
HILUX 2006 > ... / 3.0 2005 > ...  
29 DENTES - ELO 48,3mm

PERFECT



**CODIGO 4980.300.021** ● **REF TZP0702**

TRIZETA LD/LE  
HILUX 2.8 4X 2006 > ...  
34 DENTES - ELO 42,3mm

## VOLKSWAGEN

PERFECT



**CODIGO 4980.100.001** ● **REF TZP1402**

TRIZETA LD/ LE  
GOLF 2.0 1999 > ...  
PASSAT 1999 > ...  
30 DENTES - ELO 39mm

PERFECT



**CODIGO 4980.100.002** ● **REF TZP1400**

TRIZETA LD/ LE  
GOLF 1.8 2002 > 2006  
34 DENTES - ELO 41mm

PERFECT



**CODIGO 4980.100.003** ● **REF TZP1401**

TRIZETA LD/ LE  
GOLF 1.8 1999 > 2006  
34 DENTES - ELO 43mm

PERFECT




**CODIGO 4980.100.005** ● **REF TZP0801**

TRIZETA LD/ LE  
BORA 2004 > ...  
GOLF 2004 > ...  
JETTA 2004 > ...  
32 DENTES - ELO 41,5mm





Decide with Confidence



CATÁLOGO DE PRODUTOS

# FREIOS

EDIÇÃO 01/2020



<b>PASTILHAS</b>	<b>PAG. 258</b>
<b>SAPATAS</b>	<b>PAG. 290</b>
<b>LONAS</b>	<b>PAG. 293</b>
<b>DISCOS</b>	<b>PAG. 294</b>
<b>TAMBORES</b>	<b>PAG. 309</b>

## AUDI

	CODIGO	REF	MODELO / ANO / EIXO	SISTEMA	MEDIDAS
	8930.516.008	SYL - HFP5168 FRAS-LE - PD/49	› A4 1.8 20V 11/1994 > 1996 / 2.4 30V 11/1994 > 1996 - (T)	AKEBONO	133,1 X 52,4 X 14,5
	8930.509.000	SYL - HFP-5090 FRAS-LE - PD/336	› 80 1994 > 1999 - (D) › A4 1.8 20V 10/1996 > ... - (D)	GIRLING	119 x 69,5 x 19
	8930.509.001	SYL - HFP-5091	› A4 1.8 20V 10/1995 > ... - (D)	GIRLING	119 x 69,5 x 19
	8930.509.003	SYL - HFP-5093 FRAS-LE - PD/384	› A3 1.8 1996 > ... - (D) › A4 1.8 20V 11/1994 > 09/1996 / 2.4 30V 11/1994 > ... - (D) › TT 1998 > ... - (D)	TEVES	156,3 x 74 x 19,5
	8930.506.005	SYL - HFP-5065	› A4 1997 > ... / 2.5 1997 > ... / 2.6 1997 > ... / 2.8 1997 > ... - (D)	TEVES	156,3 x 74 x 19,5
	8930.506.002	SYL - HFP-5062 FRAS-LE - PD/1030	› A3 2003 > 2011 / 1.8 2004 > 2008 / 1.9 2003 > ... / 2.0 2003 > ... - (T) › A4 2004 > 2011 / 2.0 2004 > 2011 / 2.5 2004 > 2011 / 2.7 2004 > 2011 / 3.0 2004 > 2011 - (T) › A6 2005 > 2009 / 2.0 05/2004 > ... / 2.4 05/2004 > ... / 2.7 05/2006 > ... / 2.8 05/2004 > ... / 3.0 05/2006 > 2006 / 3.2 05/2006 > ... / 4.2 05/2006 > ... - (T)	TEVES	105,5 x 56 x 17
	8920.205.000	SYL - 2050	› A3 1.4 16V 2012 > ... / 1.8 16V 2012 > ... - ((D))	GIRLING	160,1 X 64,5 X 19,1
	8920.104.007	SYL - 1047 FRAS-LE - PD/73	› A3 1.6 8V 2003 > 2010 / 1.8 2003 > 2006 / 1.8 20V 2003 > 2006 - ((D))	TEVES	146 X 54,7 X 19,2
	8920.204.009	SYL - 2049	› A4 2.0 16V 2008 > ... - () › A5 2.0 16V 2008 > ... - ()	TEVES	155,2 X 66,3 X 19 / 155,2 X 71,6 X 19
	8920.136.001	SYL - 1361	› A3 1.8 1997 > 1998 / 1.8 20V 1996 > 1998 - ((D))	TEVES	141,5 X 51,6 X 18,5 / 141,5 X 50,6 X 18,5
	8930.115.002	SYL - HFP-5081 FRAS-LE - PD/58	› A3 1.6 1999 > ... / 1.8 1999 > ... - (D)	TEVES	146 x 54,7 x 19,2
	8920.104.008	SYL - 1048 FRAS-LE - PD/58B	› A3 1.6 8V 1999 > 2001 / 1.8 1999 > 2001 / 1.8 20V 1999 > 2001 - ((D))	TEVES	146 X 54,7 X 19,2
	8920.105.001	SYL - 1051 FRAS-LE - PD/73B	› A3 1.6 8V 2003 > 2010 / 1.8 2003 > 2006 / 1.8 20V 2003 > 2006 - ((D))	TEVES	146 X 54,7 X 19,2
	8920.205.001	SYL - 2051	› A3 1.4 16V 2012 > ... / 1.8 16V 2012 > ... - ((T))	TEVES	123,1 X 61,5 X 16,5 / 123,1 X 56,2 X 16,5
	8920.104.003	SYL - 1043 FRAS-LE - PD/362	› A3 1998 > 2003 / 1.6 2002 > 2004 / 1.8 1996 > 2004 / 1.8 20V 1996 > 2008 - ((T)) › A4 1994 > 2011 / 1.6 2000 > 2011 / 1.8 20V 1997 > ... / 1.9 1994 > 2011 / 2.0 2000 > 2011 / 2.4 1994 > 2009 / 2.4 30V 1997 > ... / 2.5 1994 > 2011 / 2.6 1994 > ... / 2.8 1994 > ... / 2.8 30V 1997 > ... / 3.0 2000 > 2011 - ((T)) › A6 1997 > 2001 / 1.8 01/1997 > ... / 1.9 01/1997 > ... / 2.0 08/2001 > ... / 2.4 02/1997 > ... / 2.5 02/1997 > ... / 2.8 02/1997 > ... - ((T))	GIRLING	87,2 X 53 X 15
	8920.142.000	SYL - 1420 FRAS-LE - PD/1465	› A3 2009 > 2012 - ((T))	BOSCH	109,2 X 53,6 X 16,5

**BMW**

	<b>CODIGO</b>	<b>REF</b>	<b>MODELO / ANO / EIXO</b>	<b>SISTEMA</b>	<b>MEDIDAS</b>
	<b>8930.505.002</b>	SYL - HFP-5052 FRAS-LE - PD/385	› 316I 1990 > 1998 - (D) › 318 1994 > 1999 - (D) › 318I 1990 > 1998 - (D)	TEVES	151,3 x 57,5 x 17
	<b>8930.505.005</b>	SYL - HFP-5055 FRAS-LE - PD/488	› 316I 1994 > 1998 - (T) › 318I 1991 > 1998 - (T) › 320 1991 > 1998 - (T)	TEVES	123 x 45 x 17,3
	<b>8920.106.002</b>	SYL - 1062	› 330i 3.0 24V 1998 > 2007 - (I) › 520i 2.0 16V 1991 > 1993 - (I) › 525i 2.5 24V 1991 > 1997 - (I)	TEVES	156,3 X 63,8 X 20



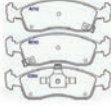






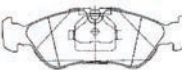



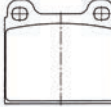
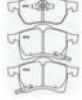
**CHERY**

	<b>CODIGO</b>	<b>REF</b>	<b>MODELO / ANO / EIXO</b>	<b>SISTEMA</b>	<b>MEDIDAS</b>
	<b>8920.167.002</b>	SYL - 1672	› FACE 1.3 16V 2010 > ... - ((D)) › S-18 1.3 16V 2012 > ... - ((D))		118,1 X 48,5 X 15 / 100,0 X 48,5 X 15
	<b>8920.102.004</b>	SYL - 1024 FRAS-LE - PD/1330	› FACE 1.3 16V 2010 > ... - ((D)) › S-18 1.3 16V 2012 > ... - ((D))		106,4 X 49,9 X 15
	<b>8920.167.001</b>	SYL - 1671	› CELER 1.5 16V 2013 > ... - ((D)) › CIELO 1.6 16V 2010 > ... - ((D)) › NOVO TIGGO 2.0 16V 2013 > ... - ((D))		131,6 X 54,4 X 16,5
	<b>8920.138.009</b>	SYL - 1389 FRAS-LE - PD/629	› TIGGO 2.0 16V 2010 > 2010 - ((T))	SUMITOMO	78,3 X 54 X 14

**CHEVROLET**

	<b>CODIGO</b>	<b>REF</b>	<b>MODELO / ANO / EIXO</b>	<b>SISTEMA</b>	<b>MEDIDAS</b>
	<b>8920.109.002</b>	SYL - 1092 FRAS-LE - PD/22-B	› IPANEMA 1989 > 1995 / 1.8 1990 > 1996 / 2.0 1990 > 1996 - ((D)) › KADETT 1989 > 1995 / 1.8 1989 > 1996 - ((D)) › MONZA 1.6 1982 > 1986 / 1.8 1984 > 1994 / 2.0 1986 > 1996 - ((D))	BOSCH	165 X 66,5 X 18
	<b>8930.505.009</b>	SYL - HFP-5059 FRAS-LE - PD/40	› OMEGA 3.0 1992 > 1995 / 4.1 1994 > 1998 - (D) › SUPREMA 3.0 1993 > 1995 / 4.1 1994 > 1998 - (D)	VARGA	129,8 x 63,9 x 18,3
	<b>8930.507.004</b>	SYL - HFP-5074 FRAS-LE - PD/11	› CARAVAN 1979 > 1992 - (D) › COMODORO 1979 > 1992 - (D) › DIPLOMATA 1979 > 1992 - (D)	TEVES	77 x 68,4 x 14,5
	<b>8920.211.008</b>	SYL - 2118 FRAS-LE - PD/1101	› CRUZE 1.8 16V 2012 > 2012 - ((D))	BOSCH	148,2 X 60,5 X 18,8
	<b>8930.510.004</b>	SYL - HFP-5104	› ASTRA 09/1998 > ... - (D)	TEVES	151,3 x 49,8 x 16,2
	<b>8920.311.009</b>	SYL - 3119	› COBALT LS/LT 1.4 8V 2012 > ... - ((D)) › SONIC LT/LTZ 1.6 - ((D))		





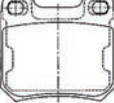

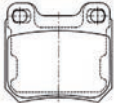


## CHEVROLET

CODIGO	REF	MODELO / ANO / EIXO	SISTEMA	MEDIDAS
 <b>8920.311.006</b>	SYL - 3116	› BLAZER - ((D)) › S10 - ((D))	IMPORTADO	
 <b>8920.311.005</b>	SYL - 3115	› BLAZER - ((D)) › S10 - ((D))	IMPORTADO	
 <b>8920.211.004</b>	SYL - 2114 FRAS-LE - PD/94	› COBALT 1.4 8V 2012 > 2016 / 1.8 8V 2012 > 2016 - () › ONIX 1.0 8V 2012 > ... / 1.4 8V 2012 > ... - () › PRISMA 1.0 2013 > ... / 1.4 2013 > ... - ()	TEVES	151,5 X 47,3 X 17,5
 <b>8920.109.003</b>	SYL - 1093 FRAS-LE - PD/105	› D20 4.0 1993 > 1993 / 4.0 8V 1993 > 1993 - ((D))	BENDIX	163,8 X 77,4 X 16,5
 <b>8920.109.009</b>	SYL - 1099 FRAS-LE - PD/106	› A20 4.1 12V 1995 > 1996 - ((D)) › D20 4.0 1995 > 1996 / 4.0 8V 1995 > 1996 - ((D)) › SILVERADO 4.1 1997 > 1999 / 4.2 1997 > 1999 / 5.7 1997 > 1998 - ((D))	BENDIX	163,8 X 77,4 X 16,5
 <b>8920.108.003</b>	SYL - 1083 FRAS-LE - PD/110	› BLAZER 2.2 1997 > 2004 / 2.4 1997 > 2011 / 2.5 1997 > 2002 / 2.8 1997 > 2009 / 4.3 1997 > 2004 - ((D)) › S10 2.2 1997 > 2001 / 2.4 1997 > 2011 / 2.5 1997 > 2000 / 2.8 1999 > 2011 / 4.3 1997 > 2002 - ((D))	DELPHI	167 X 61 X 15,5
 <b>8920.211.005</b>	SYL - 2115 FRAS-LE - PD/1347	› COBALT 1.4 2012 > 2013 / 1.8 2012 > 2013 - ((D)) › SONIC 1.6 16V 2012 > 2013 - ((D)) › SPIN 1.8 8V 2012 > 2013 - ((D))	KDAC	142,1 X 53,7 X 18,0
 <b>8920.209.000</b>	SYL - 2090 FRAS-LE - PD/711	› CAPTIVA 2.4 16V 2006 > ... / 2.4 4X 2009 > ... / 3.0 4X 2011 > ... / 3.6 2006 > ... / 3.6 4X 2009 > ... - ()	MANDO	149 X 62,2 X 17,5
 <b>8920.110.004</b>	SYL - 1104 FRAS-LE - PD/72	› ASTRA 2.0 2005 > 2009 - ((D)) › VECTRA 2.0 2006 > 2009 / 2.4 2006 > 2009 - ((D)) › ZAFIRA 2.0 2001 > 2009 - ((D))	TEVES	155,1 X 71,5 X 19,5 / 156,5 X 78,6 X 19,5
 <b>8920.109.004</b>	SYL - 1094 FRAS-LE - PD/37	› OMEGA 2.2 1994 > 1995 - ((D)) › SUPREMA 2.0 1993 > 1995 / 2.2 1994 > 1997 / 3.0 1993 > 1994 / 4.1 1994 > 1997 - ((D)) › VECTRA 2.0 1993 > 1995 - ((D))	TEVES	156,4 X 52,6 X 17
 <b>8920.110.000</b>	SYL - 1100	› ASTRA 1.8 1999 > 2006 / 2.0 1999 > 2012 - ((D))	TEVES	151,3 X 49,8 X 16,2
 <b>8920.110.001</b>	SYL - 1101 FRAS-LE - PD/57	› ASTRA 11/1998 > ... / 1.8 11/1998 > ... / 2.0 8V 1999 > ... - ()	TEVES	177,6 X 62 X 17,5 / 160 X 63 X 17,0
 <b>8920.109.007</b>	SYL - 1097 FRAS-LE - PD/42	› CELTA 1.0 2001 > 2009 / 1.4 2004 > 2007 - ((D)) › CORSA 1.0 1995 > 2009 / 1.4 1995 > 2009 / 1.6 1995 > 2005 - ((D)) › PRISMA 1.0 2009 > 2009 / 1.4 2008 > 2009 - ((D))	TEVES	140,2 X 48,1 X 16,3 / 141,3 X 48,1 X 16,3
 <b>8920.108.007</b>	SYL - 1087 FRAS-LE - PD/6	› CHEVETTE 1973 > 1993 - ((D)) › CHEVY 500 1983 > 1994 - ((D))	TEVES	61,7 X 56,5 X 14,5
 <b>8920.210.005</b>	SYL - 2105 FRAS-LE - PD/93	› ASTRA 2.0 2011 > 2012 - ((D)) › MERIVA 1.4 2011 > 2012 / 1.8 2011 > 2012 - ((D)) › ZAFIRA 2.0 2011 > 2012 - ((D))	TEVES	155,1 X 71,5 X 19,5 / 156,5 X 78,6 X 19,5

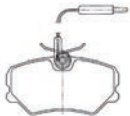



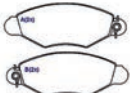
**CHEVROLET**

	<b>CODIGO</b>	<b>REF</b>	<b>MODELO / ANO / EIXO</b>	<b>SISTEMA</b>	<b>MEDIDAS</b>
	<b>8920.209.009</b>	SYL - 2099 FRAS-LE - PD/82	› CELTA 1.0 2010 > 2010 - ((D)) › CLASSIC 1.0 2010 > 2010 - ((D)) › CORSA 1.4 2010 > 2010 - ((D))	TEVES	140,2 X 48,1 X 16,3 / 141,3 X 48,1 X 16,3
	<b>8920.210.004</b>	SYL - 2104 FRAS-LE - PD/84	› MERIVA 1.4 04/2010 > ... / 1.8 04/2010 > ... - () › ZAFIRA 2.0 8V 04/2010 > ... - ()	TEVES	156,4 X 52,5 X 17 / 156,4 X 62,1 X 17
	<b>8920.211.009</b>	SYL - 2119 FRAS-LE - PD/1433	› S10 2.4 2012 > 2016 / 2.8 2012 > 2016 - ((D)) › TRAILBLAZER 2.8 2012 > ... / 3.6 2012 > ... - ((D))	TEVES	151,8 X 60,9 X 15,8
	<b>8920.110.009</b>	SYL - 1109 FRAS-LE - PD/77	› MERIVA 1.4 2009 > 03/2010 / 1.8 2002 > 03/2010 - () › ZAFIRA 2.0 8V 2002 > 03/2010 - ()	TEVES	156,4 X 52,5 X 17 / 156,4 X 62,1 X 17
	<b>8920.108.009</b>	SYL - 1089 FRAS-LE - PD/11	› CARAVAN 2.5 8V 1979 > 1992 / 4.1 12V 1979 > 1992 - ((D)) › OPALA 2.5 8V 1979 > 1992 / 4.1 12V 1979 > 1992 - ((D))	TEVES	77 X 68,4 X 14,5
	<b>8920.110.006</b>	SYL - 1106 FRAS-LE - PD/113	› SILVERADO 4.2 1999 > 1999 - ((D))	TEVES	175 X 88 X 17
	<b>8920.108.004</b>	SYL - 1084 FRAS-LE - PD/61	› VECTRA 2.0 1996 > 1998 / 2.2 1998 > 1999 - ((D))	TEVES	155,1 X 74,2 X 19 / 156,4 X 74,2 X 19
	<b>8920.108.001</b>	SYL - 1081 FRAS-LE - PD/52	› CALIBRA 1994 > 1995 - ((D)) › OMEGA 2.2 1995 > 1995 - ((D)) › SUPREMA 2.2 1996 > 1997 - ((D))	TEVES	156,4 X 52,5 X 17
	<b>8920.110.005</b>	SYL - 1105 FRAS-LE - PD/46	› CORSA 1.0 2002 > 2002 / 1.8 2002 > 2002 - ((D)) › MONTANA 1.4 2008 > 2010 / 1.8 2003 > 2007 / 1.8 8V 2004 > 2006 - ((D))	TRW	131,5 X 52,5 X 16,5
	<b>8920.108.006</b>	SYL - 1086 FRAS-LE - PD/54	› CORSA 1.0 1996 > 2000 / 1.4 1996 > 1996 / 1.6 1996 > 2000 - ((D)) › KADETT 2.0 1996 > 1998 - ((D))	VARGA	104 X 53,5 X 15,4
	<b>8920.109.001</b>	SYL - 1091 FRAS-LE - PD/22	› IPANEMA 1.8 1990 > 1993 / 1.8 8V 1990 > 1993 / 2.0 1991 > 1996 - ((D)) › KADETT 1.8 1989 > 1996 / 1.8 8V 1989 > 1991 / 2.0 1992 > 1995 - ((D)) › MONZA 1.6 1982 > 1986 / 1.6 8V 1982 > 1986 / 1.8 1984 > 1994 / 1.8 8V 1984 > 1994 / 2.0 1989 > 1996 / 2.0 8V 1986 > 1991 - ((D))	VARGA	104,1 X 58,3 X 15,4
	<b>8920.109.006</b>	SYL - 1096 FRAS-LE - PD/40	› OMEGA 3.0 1992 > 1994 / 4.1 1994 > 1998 - ((D)) › SUPREMA 3.0 1993 > 1994 / 4.1 1994 > 1998 - ((D))	VARGA	129,8 X 63,9 X 18,3
	<b>8920.108.008</b>	SYL - 1088 FRAS-LE - PD/8	› CARAVAN 1977 > 1992 - ((D)) › OPALA 1977 > 1992 - ((D))	VARGA	98 X 68 X 15,4
	<b>8920.109.008</b>	SYL - 1098 FRAS-LE - PD/107	› BLAZER 2.2 1995 > 2004 / 2.4 1997 > 2011 / 2.5 1995 > 2002 / 2.8 1997 > 2009 / 4.3 1995 > 2004 - ((D)) › S10 2.2 1995 > 2001 / 2.4 1997 > 2011 / 2.5 1995 > 2000 / 2.8 1999 > 2011 / 4.3 1995 > 2002 - ((D))	VARGA	145,4 X 63,3 X 17
	<b>8930.511.002</b>	SYL - HFP 5112	› CAPTIVA - (T)		

## CHEVROLET

CODIGO	REF	MODELO / ANO / EIXO	SISTEMA	MEDIDAS
 <b>8930.513.005</b>	SYL - HFP-5135 FRAS-LE - PD/41	› CALIBRA 2.0 16V 1994 > 1996 - (T) › VECTRA 1993 > 1996 / 2.0 1993 > 1996 / 2.0 16V 1993 > 1996 / 2.2 1993 > 1996 / 2.2 16V 1993 > 1996 - (T)	TEVES	61,7 X 57,4 X 15
 <b>8920.317.008</b>	SYL - 3178	› S10 2012 > 2014 - ((T))	AKEBONO	
 <b>8920.209.001</b>	SYL - 2091 FRAS-LE - PD/715	› CAPTIVA 2.4 16V 2006 > ... / 2.4 4X 2009 > ... / 3.0 4X 2011 > ... / 3.6 2006 > ... / 3.6 4X 2009 > ... - ((T))	AKEBONO	110,7 X 45,9 X 15,5
 <b>8920.211.007</b>	SYL - 2117 FRAS-LE - PD/1102	› CRUZE 1.8 16V 2012 > 2012 - ((T))	BOSCH	116,6 X 42,8 X 16,5
 <b>8920.108.000</b>	SYL - 1080 FRAS-LE - PD/41	› CALIBRA 1994 > 1995 - ((T)) › VECTRA 2.0 1993 > 1995 - ((T))	TEVES	61,7 X 57,4 X 15
 <b>8930.190.000</b>	SYL - HFP-5134 FRAS-LE - PD/38	› ASTRA 09/1998 > ... / 1.8 1999 > ... / 2.0 16V 2001 > 2010 - (T) › MERIVA 1.8 2002 > 2010 - (T) › OMEGA 2.0 1992 > 1995 / 2.2 1994 > 1998 / 3.0 1992 > 1995 / 4.1 1994 > 1998 - (T)	TEVES	61,7 x 61,4 x 15
 <b>8920.109.005</b>	SYL - 1095 FRAS-LE - PD/38	› ASTRA 09/1998 > ... / 1.8 1999 > ... / 2.0 16V 2001 > 2010 - ((T)) › MERIVA 1.8 2002 > 2010 - ((T)) › OMEGA 2.0 1992 > 1995 / 2.2 1994 > 1998 / 3.0 1992 > 1995 / 4.1 1994 > 1998 - ((T))	TEVES	61,7 X 61,4 X 15
 <b>8920.108.002</b>	SYL - 1082 FRAS-LE - PD/50	› IPANEMA 2.0 1992 > 1996 - ((T)) › KADETT 1.8 1992 > 1995 / 2.0 1992 > 1996 - ((T)) › MONZA 2.0 1992 > 1996 - ((T))	VARGA	94,6 X 41,6 X 15
 <b>8930.109.007</b>	SYL - F-1423	› CELTA 1.0 2001 > 2009 / 1.4 2004 > 2007 - ((D)) › CORSA 1.0 1995 > 2009 / 1.4 1995 > 2009 / 1.6 1995 > 2005 - ((D)) › PRISMA 1.0 2009 > 2009 / 1.4 2008 > 2009 - ((D))	TEVES	


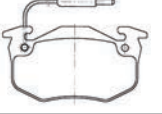


## CITROËN

CODIGO	REF	MODELO / ANO / EIXO	SISTEMA	MEDIDAS
 <b>8930.536.006</b>	SYL - HFP5366 FRAS-LE - PD/326A	› ZX 1991 > 1997 - (D)	BOSCH	164,8 X 69,0 X 19,0
 <b>8930.506.082</b>	SYL - HFP-50682 FRAS-LE - PD/358A	› JUMPER 1.9 1994 > 2002 / 2.0 1994 > 2002 / 2.5 1994 > 2002 - (D)	GIRLING	145 x 61,3 x 18,5
 <b>8930.518.007</b>	SYL - HFP-5187 FRAS-LE - PD/514	› C3 1.4 02/2002 > ... / 1.6 02/2002 > ... - (D)	GIRLING	128,9 X 56,2 X 18
 <b>8920.113.004</b>	SYL - 1134	› C4 2.0 16V 2008 > ... - () › DS4 1.6 2013 > ... - () › DS5 1.6 2013 > ... - ()	TEVES	
 <b>8930.522.007</b>	SYL - HFP-5227 FRAS-LE - PD/412B	› XSARA 1997 > ... / 1.9 1997 > ... - (D)	GIRLING	130,8 x 47,2 x 17,3


**CITROËN**

	<b>CODIGO</b>	<b>REF</b>	<b>MODELO / ANO / EIXO</b>	<b>SISTEMA</b>	<b>MEDIDAS</b>
	<b>8930.536.004</b>	SYL - HFP-5364 FRAS-LE - PD/364A	› XSARA 1997 > ... / 2.0 16V 1997 > ... - (D)	TEVES	140,2 x 47,7 x 16 / 141,3 x 47,7 x 16
	<b>8930.536.008</b>	SYL - HFP-5368	› BX 1.4 1983 > ... / 1.5 1983 > ... / 1.6 1983 > ... / 1.8 1983 > ... / 1.9 1983 > ... - (D)	BENDIX	105,2 x 54,8 x 18
	<b>8930.536.001</b>	SYL - HFP-5361	› AX 1996 > 1998 / 1.1 1996 > 1998 / 1.3 1996 > 1998 / 1.4 1996 > 1998 / 1.4 4X 1996 > 1998 - (D)	TEVES	71,1 x 60,5 x 16,5
	<b>8920.114.003</b>	SYL - 1143	› BX 1.4 1983 > ... / 1.5 1983 > ... / 1.6 1983 > ... / 1.8 1983 > ... / 1.9 1983 > ... - (I)	BENDIX	105,2 X 54,8 X 18
	<b>8920.114.006</b>	SYL - 1146 FRAS-LE - PD/412-B	› XSARA 1997 > ... / 1.9 1997 > ... - (I)	GIRLING	130,8 X 47,2 X 17,3
	<b>8920.115.003</b>	SYL - 1153 FRAS-LE - PD/505	› C4 1.6 16V 2009 > 2009 - ((D)) › XSARA 2001 > 2009 - ((D)) › XSARA PICASSO 2001 > 2012 - ((D))	BOSCH	137 X 51,85 X 19
	<b>8920.120.004</b>	SYL - 1204 FRAS-LE - PD/652B	› JUMPER SÉRIE 35 - 2.8 HDI 2001 > 2004 - ((D))	BOSCH	164,8 X 69,2 X 18,3
	<b>8920.133.007</b>	SYL - 1337 FRAS-LE - PD/1099-B	› JUMPER 2.2 30 2006 > ... / 2.2 33 2006 > ... / 3.0 2006 > ... - ((D))	BREMBO	169,2 X 61,8 X 19,2
	<b>8920.133.001</b>	SYL - 1331 FRAS-LE - PD/346	› AIRCROSS 1.6 16V 2010 > ... - ((D)) › C3 1.5 2012 > ... / 1.6 2012 > ... - ((D)) › DS3 1.6 2012 > ... - ((D))	GIRLING	136,8 X 57,4 X 18,3
	<b>8920.115.004</b>	SYL - 1154 FRAS-LE - PD/514	› C3 1.4 02/2002 > ... / 1.6 02/2002 > ... - ((D))	GIRLING	128,9 X 56,2 X 18
	<b>8920.214.000</b>	SYL - 2140 FRAS-LE - PD/353	› C4 2008 > 2008 / 2.0 16V 2008 > 2008 - ((D))	GIRLING	136,8 X 57,4 X 18,3
	<b>8920.114.002</b>	SYL - 1142 FRAS-LE - PD/358A	› JUMPER 1.9 D / TD 1994 > 2002 - ((D)) › JUMPER 2.0 I 1994 > 2002 - ((D)) › JUMPER 2.5 D / TD 1994 > 2002 - ((D))	GIRLING	145 X 61,3 X 18,5
	<b>8920.114.001</b>	SYL - 1141 FRAS-LE - PD/411E	› XSARA 2.0 16V 2000 > 2001 - (I) › XSARA PICASSO 2.0 16V 2000 > 2001 - (I)	GIRLING	129,8 X 56,2 X 17,5
	<b>8920.115.006</b>	SYL - 1156 FRAS-LE - PD/648	› C3 2003 > 2012 / 1.4 8V 2011 > 2011 - ((D)) › C3 SONORA 2011 > 2011 - ((D))	LUCAS / GIRLING	122,6 X 53,5 X 19
	<b>8920.218.002</b>	SYL - 2182 FRAS-LE - PD/85	› C3 1.2 12V 2016 > ... / 1.5 8V 2013 > ... - (I)	TEVES	151,5 X 47,3 X 17,5

## CITROËN

CODIGO	REF	MODELO / ANO / EIXO	SISTEMA	MEDIDAS
 <b>8920.104.003</b>	SYL - 1043 FRAS-LE - PD/362	› C3 04/2002 > ... - ((T)) › C4 2005 > ... / 1.6 2013 > ... / 2.0 2013 > ... / 2.0 16V 2008 > ... - ((T)) › C8 2.0 2002 > ... / 2.2 2002 > ... - ((T))	GIRLING	87,2 X 53 X 15
 <b>8920.114.000</b>	SYL - 1140 FRAS-LE - PD/465	› XSARA 1998 > 2003 - ((T)) › XSARA PICASSO 2001 > 2003 - ((T)) › ZX 1991 > 1997 - ((T))	BENDIX	105,2 X 54,7 X 11,5
 <b>8920.115.002</b>	SYL - 1152 FRAS-LE - PD/501	› JUMPER SERIE 29 2005 > ... - ((T)) › JUMPER SÉRIE 27 2001 > 2009 - ((T)) › JUMPER SÉRIE 29 04-02 > 2004 - ((T))	BOSCH	109,6 X 50 X 18,0
 <b>8920.214.002</b>	SYL - 2142 FRAS-LE - PD/1335	› C4 2.0 16V 2005 > ... - ((T))	BOSCH	95,2 X 46,7 X 17,3

## DAEWOO

CODIGO	REF	MODELO / ANO / EIXO	SISTEMA	MEDIDAS
 <b>8930.109.007</b>	SYL - F-1423	› LANOS 1.3 1997 > 2013 / 1.6 16V 1997 > 2013 - ((D)) › LANOS SEDAN 1.4 1997 > 2013 / 1.5 1997 > 2013 - ((D)) › NEXIA 1995 > 2013 - ((D))	TEVES	

## FIAT

CODIGO	REF	MODELO / ANO / EIXO	SISTEMA	MEDIDAS
 <b>8930.516.008</b>	SYL - HFP5168 FRAS-LE - PD/49	› TEMPRA 1993 > 1998 - (T) › TIPO 2.0 8V 1994 > 1997 - (T)	AKEBONO	133,1 X 52,4 X 14,5
 <b>8930.545.006</b>	SYL - HFP5456 FRAS-LE - PD/47A	› TEMPRA 1992 > 1997 / 2.0 8V 1993 > 1994 - (D) › TIPO 1994 > 1997 - (D)	PERROT	174,4 X 69,3 X 19,5
 <b>8930.501.008</b>	SYL - HFP-5018	› BRAVA 1.6 16V 1999 > ... / 1.8 16V 10/1995 > 10/2001 - (D) › BRAVO 1.8 16V 10/1995 > 10/2001 - (D) › MAREA 1.6 16V 2005 > ... / 1.8 1999 > ... / 1.8 16V 1999 > ... - (D)	TEVES	156,3 x 52,5 x 17,4
 <b>8930.506.080</b>	SYL - HFP-50680 FRAS-LE - PD/369B	› DUCATO 2.5 2000 > ... / 2.5 10 2000 > ... - (D)	VARGA / GIRLING	145 x 61,3 x 18,5
 <b>8930.506.082</b>	SYL - HFP-50682 FRAS-LE - PD/358A	› DUCATO 2.5 1997 > 1999 / 2.5 10 1997 > 1999 - (D)	GIRLING	145 x 61,3 x 18,5
 <b>8930.504.008</b>	SYL - HFP-5048	› BRAVO 1.4 16V 2010 > ... - (D) › STILO 2.4 20V 10/2001 > ... - (D)	BOSCH	151 x 57,5 x 18
 <b>8920.218.005</b>	SYL - 2185 FRAS-LE - PD/92	› IDEA 1.8 2011 > 2013 - ((D)) › LINEA 1.4 2011 > 2012 - ((D)) › PALIO 1.0 2011 > 2013 / 1.4 2011 > 2013 / 1.4 16V 2011 > 2011 / 1.6 2011 > 2013 / 1.6 16V 2011 > 2013 / 1.8 2011 > 2012 - ((D))	TEVES	155,1 X 61,6 X 18
 <b>8920.218.006</b>	SYL - 2186 FRAS-LE - PD/88	› GRAND SIENA 1.6 2013 > 2013 - ((D)) › IDEA 1.4 2010 > 2013 / 1.8 2010 > 2012 - ((D)) › PALIO 1.6 16V 2010 > 2013 / 1.8 2010 > 2012 - ((D))	TEVES	151,3 X 52,5 X 16,5



**FIAT**

	<b>CODIGO</b>	<b>REF</b>	<b>MODELO / ANO / EIXO</b>	<b>SISTEMA</b>	<b>MEDIDAS</b>
	<b>8920.917.007</b>	SYL - 9177	› BRAVA - ((D)) › MAREA - ((D))		
	<b>8920.113.004</b>	SYL - 1134	› DOBLO - ((D)) › IDEA - ((D)) › LINEA - ((D))	TEVES	
	<b>8920.100.004</b>	SYL - 1004	› BRAVA 1.6 1999 > 1999 - ((D)) › MAREA 1.6 2005 > 2005 / 1.8 1999 > 1999 - ((D))	TEVES	156,3 X 52,5 X 17,4
	<b>8920.137.009</b>	SYL - 1379	› PALIO - ((D)) › SIENA - ((D)) › STRADA - ((D))	TOKICO	
	<b>8920.612.000</b>	SYL - 6120	› TORO 1.8 16V 2016 > ... / 2.0 16V 2016 > ... - ((D))		141,0 X 63,5 X 20,0
	<b>8930.545.005</b>	SYL - HFP-5455 FRAS-LE - PD/48A	› TEMPRA 1994 > 1998 - (D) › TIPO 2.0 16V 1994 > 1998 - (D) › UNO 1994 > 1996 - (D)	TEVES	151,3 x 52,5 x 16,5
	<b>8930.526.004</b>	SYL - HFP-5264 FRAS-LE - PD/352	› DUNA 1995 > 1997 - (D)	TEVES	155,2 x 58,7 x 18
	<b>8930.536.004</b>	SYL - HFP-5364 FRAS-LE - PD/364A	› DUCATO 2003 > ... - (D)	TEVES	140,2 x 47,7 x 16 / 141,3 x 47,7 x 16
	<b>8920.127.007</b>	SYL - 1277 FRAS-LE - PD/69	› DUCATO 2.3 2010 > 2013 / 2.8 2003 > 2009 - ((D)) › DUCATO CARGO 2003 > ... - ((D))	SUMITOMO	154 X 56,2 X 16,5
	<b>8930.272.000</b>	SYL - HFP-5011 FRAS-LE - PD/10	› 147 1977 > 1986 - (D) › FIORINO 1983 > 1986 - (D) › OGGI 1983 > 1985 - (D)	BENDIX	108,8 x 49 x 14,6
	<b>8920.118.003</b>	SYL - 1183 FRAS-LE - PD/10	› 147 1.3 8V 1977 > 1986 - ((D)) › OGGI 1.3 8V 1983 > 1985 - ((D)) › PANORAMA 1.3 8V 1980 > 1986 - ((D))	BENDIX	108,8 X 49 X 14,6
	<b>8920.120.004</b>	SYL - 1204 FRAS-LE - PD/652B	› DUCATO MULTI 2010 > ... - ((D)) › DUCATO SÉRIE 18 - 2.3 JTD MAXI CARGO 2001 > ... - ((D)) › DUCATO SÉRIE 18 - 2.8 JTD MAXI CARGO 2001 > ... - ((D))	BOSCH	164,8 X 69,2 X 18,3
	<b>8920.213.000</b>	SYL - 2130 FRAS-LE - PD/1026	› FREEMONT 2.4 16V 2011 > 2012 - (I)	BOSCH	146,6 X 63,6 X 17,5
	<b>8920.120.002</b>	SYL - 1202 FRAS-LE - PD/511-B	› STILO 1.8 2003 > 2003 - ((D))	BOSCH	136,8 X 57,9 X 18,3
	<b>8920.120.001</b>	SYL - 1201 FRAS-LE - PD/509-B	› 500 1.4 16V 2009 > 2012 - ((D)) › STILO 1.8 2003 > 2003 - ((D))	BOSCH	122,8 X 53,6 X 17

## FIAT

	CODIGO	REF	MODELO / ANO / EIXO	SISTEMA	MEDIDAS
	8920.120.006	SYL - 1206	› STILO 2.4 2002 > 2009 - ((D))	BOSCH	151 X 57,5 X 18
	8920.133.007	SYL - 1337 FRAS-LE - PD/1099-B	› DUCATO 2.2 100 2006 > ... / 2.3 2006 > ... / 3.0 2006 > ... - ((D))	BREMBO	169,2 X 61,8 X 19,2
	8920.119.008	SYL - 1198 FRAS-LE - PD/369B	› DUCATO 2.5 2000 > ... / 2.5 10 2000 > ... - (I)	VARGA / GIRLING	145 X 61,3 X 18,5
	8920.119.009	SYL - 1199 FRAS-LE - PD/438-B	› DUCATO 2.3 2010 > 2013 / 2.8 2000 > 2009 / 2.8 8V 2000 > 2001 - ((D))	BENDIX / GIRLING	159,8 X 64,2 X 18,5
	8920.114.002	SYL - 1142 FRAS-LE - PD/358A	› DUCATO 2.5 10 1997 > 1998 / 2.5 8V 1997 > 1998 - ((D)) › DUCATO 2.5 10 1997 > 1999 - ((D)) › DUCATO 2.5 8 1997 > 1999 - ((D))	GIRLING	145 X 61,3 X 18,5
	8920.100.006	SYL - 1006 FRAS-LE - PD/335A	› PUNTO 1993 > ... / 1.1 1993 > ... / 1.2 1993 > ... / 1.4 1993 > ... / 1.6 1993 > ... - ((D)) › UNO 1987 > 1993 - ((D))	GIRLING	104 X 66,5 X 16,5
	8920.119.002	SYL - 1192 FRAS-LE - PD/27A	› TIPO 1.6 1993 > 1997 - ((D))	GIRLING	104 X 61,9 X 16,5
	8920.118.000	SYL - 1180 FRAS-LE - PD/66-A	› IDEA 1.8 2007 > 2009 - ((D))	TEVES	155,1 X 61,6 X 18 / 155,1 X 59 X 18
	8920.218.007	SYL - 2187 FRAS-LE - PD/1482	› ARGO 1.3 2018 > ... - (I) › CRONOS 1.3 2018 > ... - (I) › DOBLÔ 1.4 07/2009 > ... / 1.8 07/2009 > ... - (I)	TEVES	151,3 X 52,5 X 16,8 / 151,3 X 52,5 X 16,8
	8920.218.008	SYL - 2188 FRAS-LE - PD/92-B	› BRAVO 1.8 16V 2011 > 2013 - ((D))	TEVES	155,1 X 61,6 X 18 / 155,1 X 59 X 18
	8920.120.000	SYL - 1200 FRAS-LE - PD/494	› DOBLÔ 1.3 16V 2001 > 06/2009 / 1.6 16V 2001 > 06/2009 / 1.8 2001 > 06/2009 - (I)	BENDIX / TEVES	151,3 X 52,5 X 16,8 / 151,3 X 52,5 X 16,8
	8920.218.004	SYL - 2184 FRAS-LE - PD/89	› FIORINO 1.3 2011 > 2013 - ((D)) › PALIO 1.0 2010 > 2013 / 1.4 2010 > 2010 / 1.4 16V 2011 > 2011 / 1.6 2011 > 2013 / 1.6 16V 2010 > 2013 / 1.8 2010 > 2012 - ((D)) › SIENA 1.4 2010 > 2012 - ((D))	TEVES	151,3 X 49,1 X 16,8
	8920.118.006	SYL - 1186 FRAS-LE - PD/25B	› ELBA 1.3 8V 1989 > 1989 / 1.5 1992 > 1995 / 1.5 8V 1989 > 1993 / 1.6 1993 > 1995 / 1.6 8V 1989 > 1994 - ((D)) › UNO 1.0 1989 > 1995 / 1.0 8V 1990 > 1995 / 1.3 8V 1989 > 1995 / 1.4 1994 > 1995 / 1.5 1992 > 1995 / 1.5 8V 1989 > 1993 / 1.6 1993 > 1995 / 1.6 8V 1989 > 1994 - ((D))	TEVES	151,3 X 49,1 X 16,8
	8920.120.009	SYL - 1209 FRAS-LE - PD/66	› LINEA 1.4 2009 > 2009 / 1.9 2009 > 2009 - ((D)) › PALIO 1.8 2009 > 2009 - ((D)) › STRADA 1.8 2009 > 2009 - ((D))	TEVES	155,1 X 61,6 X 18
	8920.218.000	SYL - 2180 FRAS-LE - PD/68-B	› STILO 1.8 08/2009 > 05/2010 - (I)	TEVES	151,3 X 52,5 X 16,5

**FIAT**

	<b>CODIGO</b>	<b>REF</b>	<b>MODELO / ANO / EIXO</b>	<b>SISTEMA</b>	<b>MEDIDAS</b>
	<b>8920.218.002</b>	SYL - 2182 FRAS-LE - PD/85	<ul style="list-style-type: none"> <li>› ARGO 1.0 2018 &gt; ... - (I)</li> <li>› GRAND 1.4 8V 2012 &gt; ... - (I)</li> <li>› MOBI 1.0 2016 &gt; ... - (I)</li> </ul>	TEVES	151,5 X 47,3 X 17,5
	<b>8920.118.009</b>	SYL - 1189 FRAS-LE - PD/47	<ul style="list-style-type: none"> <li>› FIORINO 1.0 8V 1994 &gt; 2002 / 1.3 2003 &gt; 2009 / 1.3 8V 1994 &gt; 2007 / 1.5 1994 &gt; 2009 / 1.5 8V 1994 &gt; 1995 / 1.6 1994 &gt; 1997 / 1.6 8V 1994 &gt; 1994 - ((D))</li> </ul>	TEVES	151,3 X 49,1 X 16,8
	<b>8920.119.005</b>	SYL - 1195 FRAS-LE - PD/60	<ul style="list-style-type: none"> <li>› PALIO 1.0 1999 &gt; 2008 / 1.3 2000 &gt; 2003 / 1.4 2006 &gt; 2008 / 1.5 1999 &gt; 2004 / 1.6 1999 &gt; 2003 - ((D))</li> <li>› SIENA 1.0 2000 &gt; 2003 / 1.3 2000 &gt; 2004 / 1.4 2006 &gt; 2008 / 1.5 2000 &gt; 2000 / 1.6 1999 &gt; 2000 - ((D))</li> </ul>	TEVES	151,3 X 49,1 X 16,8
	<b>8920.119.003</b>	SYL - 1193 FRAS-LE - PD/25	<ul style="list-style-type: none"> <li>› PALIO 1.0 1996 &gt; 1997 / 1.5 1996 &gt; 1997 / 1.6 1996 &gt; 1997 - ((D))</li> <li>› SIENA 1.6 1997 &gt; 1997 - ((D))</li> </ul>	TEVES	151,3 X 49,1 X 16,8
	<b>8930.274.000</b>	SYL - HFP-5034 FRAS-LE - PD/18	<ul style="list-style-type: none"> <li>› 147 1977 &gt; 1986 - (D)</li> <li>› FIORINO 1983 &gt; 1987 - (D)</li> <li>› OGGI 1983 &gt; 1985 - (D)</li> </ul>	TEVES	89,7 x 57,3 x 15,5
	<b>8920.118.004</b>	SYL - 1184 FRAS-LE - PD/18	<ul style="list-style-type: none"> <li>› 147 1.3 8V 1977 &gt; 1987 - ((D))</li> <li>› FIORINO 1.3 8V 1987 &gt; 1987 - ((D))</li> <li>› OGGI 1.3 8V 1983 &gt; 1985 - ((D))</li> </ul>	TEVES	89,7 X 57,3 X 15,5
	<b>8920.119.006</b>	SYL - 1196 FRAS-LE - PD/68	<ul style="list-style-type: none"> <li>› IDEA 1.4 2006 &gt; 2008 / 1.8 2006 &gt; 2008 - ((D))</li> <li>› PALIO 1.5 1999 &gt; 2000 / 1.6 1999 &gt; 2003 / 1.8 2002 &gt; 2008 - ((D))</li> <li>› PUNTO 1.4 8V 2008 &gt; 2008 / 1.8 8V 2008 &gt; 2008 - ((D))</li> </ul>	TEVES	151,3 X 52,5 X 16,5
	<b>8920.119.004</b>	SYL - 1194 FRAS-LE - PD/48	<ul style="list-style-type: none"> <li>› SIENA 1.6 16V 1997 &gt; 02/1998 - (I)</li> <li>› TEMPRA 1994 &gt; ... - (I)</li> <li>› TIPO 2.0 16V 1994 &gt; 1998 - (I)</li> </ul>	TEVES	151,3 X 52,5 X 16,5
	<b>8920.118.005</b>	SYL - 1185 FRAS-LE - PD/25	<ul style="list-style-type: none"> <li>› ELBA 1.3 8V 1986 &gt; 1989 / 1.5 1992 &gt; 1995 / 1.5 8V 1988 &gt; 1993 / 1.6 1993 &gt; 1995 / 1.6 8V 1985 &gt; 1994 - ((D))</li> <li>› UNO 1.0 1984 &gt; 2008 / 1.0 8V 1990 &gt; 1996 / 1.3 8V 1984 &gt; 1996 / 1.4 1994 &gt; 1996 / 1.5 1992 &gt; 1996 / 1.5 8V 1986 &gt; 1993 / 1.6 1993 &gt; 1996 / 1.6 8V 1986 &gt; 1994 - ((D))</li> </ul>	TEVES	151,3 X 49,1 X 17
	<b>8920.218.003</b>	SYL - 2183 FRAS-LE - PD/87	<ul style="list-style-type: none"> <li>› UNO 1.0 2010 &gt; 2013 / 1.0 8V 2011 &gt; 2013 / 1.3 2010 &gt; 2013 / 1.4 8V 2011 &gt; 2013 - ((D))</li> </ul>	TEVES	151,3 X 49,1 X 17
	<b>8920.118.007</b>	SYL - 1187 FRAS-LE - PD/26	<ul style="list-style-type: none"> <li>› 147 1.3 8V 1988 &gt; 1988 - ((D))</li> <li>› ELBA 1.3 8V 1986 &gt; 1989 / 1.5 1992 &gt; 1996 / 1.5 8V 1988 &gt; 1993 / 1.6 1993 &gt; 1996 / 1.6 8V 1984 &gt; 1994 - ((D))</li> <li>› FIORINO 1.0 8V 1993 &gt; 1993 / 1.3 1990 &gt; 1990 / 1.3 8V 1988 &gt; 1993 / 1.5 1988 &gt; 1993 / 1.5 8V 1988 &gt; 1993 / 1.6 1989 &gt; 1993 / 1.6 8V 1989 &gt; 1993 - ((D))</li> </ul>	VARGA	104,1 X 58,3 X 19
	<b>8930.516.009</b>	SYL - HFP-5169 FRAS-LE - PD/430	<ul style="list-style-type: none"> <li>› PUNTO 1993 &gt; ... / 1.2 1993 &gt; ... / 1.4 1993 &gt; ... / 1.6 1993 &gt; ... - (T)</li> <li>› TEMPRA 1990 &gt; 1997 - (T)</li> <li>› TIPO 1.4 1995 &gt; ... / 1.6 1993 &gt; 1997 / 1.8 1995 &gt; ... / 2.0 16V 1994 &gt; 1998 - (T)</li> </ul>	GIRLING	87 x 44,7 x 14
	<b>8920.139.002</b>	SYL - 1392	<ul style="list-style-type: none"> <li>› STILO 15MM - ((T))</li> </ul>	SUMITOMO	
	<b>8930.536.003</b>	SYL - HFP-5363 FRAS-LE - PD/47A	<ul style="list-style-type: none"> <li>› TEMPRA 1992 &gt; 1995 - (D)</li> <li>› TIPO 2.0 8V 1994 &gt; 1997 - (D)</li> </ul>	TEVES	151,3 x 49,1 x 16,8
	<b>8920.115.002</b>	SYL - 1152 FRAS-LE - PD/501	<ul style="list-style-type: none"> <li>› DUCATO 2.8 2001 &gt; 2004 / 2.8 8V 2001 &gt; 2001 - ((T))</li> <li>› DUCATO SÉRIE 10 2001 &gt; 2009 - ((T))</li> <li>› DUCATO SÉRIE 11 04-2002 &gt; 2004 - ((T))</li> </ul>	BOSCH	109,6 X 50 X 18,0

## FIAT

	CODIGO	REF	MODELO / ANO / EIXO	SISTEMA	MEDIDAS
	8920.120.003	SYL - 1203 FRAS-LE - PD/518	STILO 1.8 2003 > 2003 / 2.4 2003 > 2003 - ((T))	BOSCH	94,9 X 42,8 X 15,8
	8920.218.001	SYL - 2181 FRAS-LE - PD/1331	500 1.4 16V 2009 > 2012 - ((T)) BRAVO 1.4 2011 > 2011 / 1.8 16V 2011 > 2011 - ((T)) PUNTO 1.4 2009 > 2009 - ((T))	LUCAS/ GIRLING	95,5 X 44 X 16,5
	8920.119.007	SYL - 1197 FRAS-LE - PD/439	MAREA 2.0 1998 > 1998 - ((T))	GIRLING	87 X 44,5 X 13,5

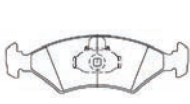
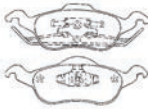





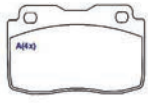
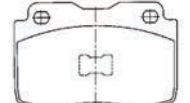
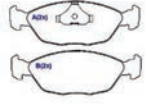
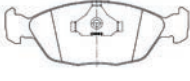
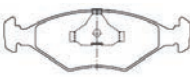
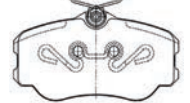


## FORD

	CODIGO	REF	MODELO / ANO / EIXO	SISTEMA	MEDIDAS
	8920.109.002	SYL - 1092 FRAS-LE - PD/22-B	DEL REY 1984 > 1991 - ((D)) PAMPA 1984 > 1997 - ((D)) SCALA 1984 > 1988 - ((D))	BOSCH	165 X 66,5 X 18
	8930.525.007	SYL - HFP5257 FRAS-LE - PD/647	FUSION 2006 > 2012 - (D)	PERROT	164,4 X 73 X 19,5
	8930.506.005	SYL - HFP-5065	GALAXI 1.9 1995 > ... / 2.0 1995 > ... / 2.3 16V 1995 > ... / 2.8 1995 > ... - (D)	TEVES	156,3 x 74 x 19,5
	8930.502.007	SYL - HFP-5027 FRAS-LE - PD/39	ESCORT 2.0 1993 > 1995 - (D) VERONA 1993 > 1997 - (D)	TEVES	151,3 x 52,5 x 16,5
	8930.526.008	SYL - HFP-5268 FRAS-LE - PD/24A	ESCORT 1983 > 1996 - (D) VERONA 1989 > 1993 - (D)	TEVES	151,3 x 46,4 x 17,5
	8920.224.000	SYL - 2240 FRAS-LE - PD/767	ECOSPORT 2.0 16V 2010 > 2012 - ((D)) FOCUS 1.6 16V 2010 > 2012 / 1.6 8V 2010 > 2012 / 2.0 16V 2010 > 2012 / 2.5 20V 2011 > 2011 - ((D))	TEVES	155,2 X 62,5 X 18 / 156,3 X 67 X 18
	8920.218.009	SYL - 2189	RANGER 2012 > ... - ((D))	AKEBONO	
	8920.421.004	SYL - 4214 FRAS-LE - PD/1432	FUSION 2013 > ... - ((D))	FOMOCO	155,2 X 66,3 X 19,0 / 155,2 X 76,0 X 19,0
	8930.526.004	SYL - HFP-5264 FRAS-LE - PD/352	MONDEO 1.6 1993 > ... / 1.8 1993 > ... / 2.0 1994 > ... / 2.5 1997 > ... - (D) SCORPIO 2.0 1992 > ... / 2.4 1992 > ... / 2.5 1992 > ... - (D)	TEVES	155,2 x 58,7 x 18
	8930.526.005	SYL - HFP 5265	1.8 1993 > ... / 2.0 1994 > ... - (PASTILHA FREIO MONDEO 16/1.8 93> 2.0 94> EIXO D) MONDEO - (PASTILHA FREIO MONDEO 16/1.8 93> 2.0 94> EIXO D)		
	8920.421.007	SYL - 4217	KA 1.0 2014 > ... / 1.5 2014 > ... - ((D))	LUCAS/GIRLING	125,6 X 51,4 X 16,5

**FORD**

	<b>CODIGO</b>	<b>REF</b>	<b>MODELO / ANO / EIXO</b>	<b>SISTEMA</b>	<b>MEDIDAS</b>
	<b>8920.109.003</b>	SYL - 1093 FRAS-LE - PD/105	› F 1000 3.9 1993 > 1993 - ((D))	BENDIX	163,8 X 77,4 X 16,5
	<b>8930.272.000</b>	SYL - HFP-5011 FRAS-LE - PD/10	› BELINA 1969 > 1987 - (D) › BELINA II 1977 > 1989 - (D) › CORCEL 1969 > 1977 - (D)	BENDIX	108,8 x 49 x 14,6
	<b>8920.118.003</b>	SYL - 1183 FRAS-LE - PD/10	› BELINA 1974 > 1984 / 1.4 8V 1970 > 1977 / 1.6 8V 1975 > 1986 / 1.8 8V 1984 > 1986 - ((D)) › CORCEL 1.4 1974 > 1981 / 1.4 8V 1969 > 1977 - ((D)) › CORCEL II 1.4 8V 1977 > 1984 / 1.6 8V 1978 > 1986 - ((D))	BENDIX	108,8 X 49 X 14,6
	<b>8920.109.009</b>	SYL - 1099 FRAS-LE - PD/106	› F 1000 3.9 1995 > 1996 / 4.3 1995 > 1998 - ((D))	BENDIX	163,8 X 77,4 X 16,5
	<b>8920.123.002</b>	SYL - 1232 FRAS-LE - PD/35	› ESCORT 1997 > 1997 / 1.8 1997 > 1997 / 1.8 16V 1997 > 2003 - ((D))	BOSCH	131,5 X 57,5 X 17,6
	<b>8920.121.004</b>	SYL - 1214 FRAS-LE - PD/365	› EXPLORER 4.0 2001 > 2005 - ((D)) › RANGER 2.3 16V 2008 > 2012 / 2.5 16V 2009 > 2009 / 3.0 2008 > 2012 / 3.0 16V 2008 > 2009 - ((D))	BOSCH	154 X 53,7 X 16,0
	<b>8920.123.001</b>	SYL - 1231 FRAS-LE - PD/332	› EXPLORER 4.0 1995 > 2011 / 4.6 2010 > 2011 / 5.0 1998 > 2011 - ((D)) › RANGER 2.3 16V 1995 > 2012 / 2.5 1997 > 2005 / 2.5 16V 1997 > 2009 / 2.5 8V 1995 > 2005 / 2.8 2001 > 2006 / 3.0 1995 > 2012 / 3.0 16V 2003 > 2009 / 4.0 1995 > 2003 - ((D))	BENDIX	154 X 56 X 16
	<b>8920.421.003</b>	SYL - 4213 FRAS-LE - PD/1434	› RANGER 2.2 2013 > ... / 2.5 2013 > ... / 3.2 2013 > ... - ((D))	FOMOCO	194,1 X 68,3 X 16,0
	<b>8920.121.007</b>	SYL - 1217 FRAS-LE - PD/647	› FUSION 2.3 16V 2006 > 2009 / 2.5 2010 > 2010 / 2.5 16V 2010 > 2012 / 3.0 2010 > 2012 - ((D))	FOMOCO	136,7 X 58 X 17,5
	<b>8920.223.001</b>	SYL - 2231 FRAS-LE - PD/1028-B	› TRANSIT 2.2 2012 > ... / 2.4 2006 > 2011 - ( )	KNORR BREMSE	165 X 66,5 X 18
	<b>8920.223.005</b>	SYL - 2235 FRAS-LE - PD/1097	› FIESTA 1.6 16V 2011 > 2013 - ((D))	LUCAS/GIRLING	125,6 X 51,4 X 16,5
	<b>8920.121.002</b>	SYL - 1212 FRAS-LE - PD/1103	› FOCUS 1.6 8V 2008 > 2008 / 2.0 16V 2008 > 2008 - ((D))	TEVES	155,2 X 62,5 X 18 / 156,3 X 67 X 18
	<b>8920.122.003</b>	SYL - 1223 FRAS-LE - PD/24 - PD/390	› ESCORT 1983 > 1993 / 1.0 8V 1993 > 1995 / 1.6 8V 1983 > 1993 / 1.8 8V 1989 > 1993 / 2.0 8V 1993 > 1993 - ((D)) › VERONA 1991 > 1992 / 1.6 8V 1990 > 1992 / 1.8 8V 1990 > 1992 - ((D))	TEVES	151,3 X 46,4 X 17,5
	<b>8920.122.009</b>	SYL - 1229 FRAS-LE - PD/55	› KA 1997 > 2007 / 1.0 1997 > 2008 / 1.3 1997 > 2000 - ((D))	TEVES	141,3 X 44,5 X 16,1 / 140,1 X 44,5 X 16,1
	<b>8920.124.003</b>	SYL - 1243 FRAS-LE - PD/497	› ECOSPORT 1.0 8V 2003 > 2006 / 1.6 8V 2003 > 2008 / 2.0 16V 2003 > 2008 - ((D))	TEVES	150,2 X 61,7 X 17,5 / 151,4 X 58,3 X 17,5

## FORD

CODIGO	REF	MODELO / ANO / EIXO	SISTEMA	MEDIDAS
 <b>8920.123.000</b>	SYL - 1230 FRAS-LE - PD/65	› COURIER 1.3 1997 > 2000 / 1.4 1997 > 2000 / 1.6 1999 > 2008 - ((D)) › ESCORT 1.8 16V 1997 > 2003 - ((D)) › FIESTA 1.4 1997 > 2000 / 1.6 2001 > 2008 - ((D))	TEVES	151,3 X 46,4 X 17,5
 <b>8920.124.000</b>	SYL - 1240 FRAS-LE - PD/442	› FOCUS 1.8 16V 2002 > 2004 / 2.0 16V 2001 > 2008 - ((D))	TEVES	178 X 60,8 X 19 / 178 X 58,3 X 19
 <b>8920.223.008</b>	SYL - 2238 FRAS-LE - PD/80	› ECOSPORT 1.6 8V 2010 > 2012 / 2.0 16V 2010 > 2012 / 2.0 8V 2011 > 2012 - ((D))	TEVES	150,2 X 61,7 X 17,5 / 151,4 X 58,3 X 17,5
 <b>8920.223.009</b>	SYL - 2239 FRAS-LE - PD/91	› KA 1.0 2010 > 2013 - ((D))	TEVES	141,3 X 44,5 X 16,1 / 140,1 X 44,5 X 16,1
 <b>8920.223.007</b>	SYL - 2237 FRAS-LE - PD/79	› COURIER 1.6 2010 > 2012 - ((D)) › KA 1.6 2010 > 2013 - ((D))	TEVES	151,3 X 46,4 X 17,5
 <b>8920.122.007</b>	SYL - 1227 FRAS-LE - PD/34	› ESCORT 1993 > 1996 / 1.8 1996 > 1996 / 1.8 16V 1994 > 1996 / 1.8 8V 1993 > 1996 - ((D)) › VERONA 1993 > 1996 / 1.8 8V 1993 > 1996 - ((D))	TEVES	151,3 X 46,4 X 17,5
 <b>8920.114.005</b>	SYL - 1145	› ESCORT 1993 > 1996 / 1.6 8V 1993 > 1996 / 1.8 1996 > 1996 / 1.8 16V 1994 > 1996 / 1.8 8V 1993 > 1996 - ((D)) › VERONA 1995 > 1996 / 1.8 8V 1995 > 1996 - ((D))	BENDIX	130,8 X 60,4 X 17,6
 <b>8930.274.000</b>	SYL - HFP-5034 FRAS-LE - PD/18	› BELINA 1985 > 1987 - (D) › BELINA II 1980 > 1989 - (D) › CORCEL II 1980 > 1986 - (D)	TEVES	89,7 x 57,3 x 15,5
 <b>8920.118.004</b>	SYL - 1184 FRAS-LE - PD/18	› BELINA 1984 > 1984 / 1.6 8V 1984 > 1991 / 1.8 8V 1984 > 1990 - ((D)) › DEL REY 1.6 8V 1981 > 1983 - ((D))	TEVES	89,7 X 57,3 X 15,5
 <b>8930.347.005</b>	SYL - HFP-5036 FRAS-LE - PD/44	› ROYALE 1994 > 1996 - (D) › VERSAILLES 1994 > 1996 - (D)	TEVES	156,3 x 54,3 x 16,5
 <b>8920.123.005</b>	SYL - 1235 FRAS-LE - PD/44	› ROYALE 1994 > 1996 / 1.8 8V 1994 > 1996 / 2.0 8V 1994 > 1996 - ((D)) › VERSAILLES 1994 > 1996 / 1.8 8V 1994 > 1996 / 2.0 8V 1994 > 1996 - ((D))	TEVES	156,3 X 54,3 X 16,5
 <b>8920.123.004</b>	SYL - 1234 FRAS-LE - PD/28	› ROYALE 1991 > 1994 / 1.8 8V 1992 > 1994 / 2.0 8V 1992 > 1994 - ((D)) › VERSAILLES 1991 > 1994 / 1.8 8V 1990 > 1994 / 2.0 8V 1990 > 1994 - ((D))	TEVES	151,3 X 49,1 X 14,5
 <b>8920.123.007</b>	SYL - 1237 FRAS-LE - PD/45	› ROYALE 1994 > 1996 / 1.8 8V 1994 > 1996 / 2.0 8V 1994 > 1996 - ((D)) › VERSAILLES 1994 > 1996 / 1.8 8V 1994 > 1996 / 2.0 8V 1994 > 1996 - ((D))	VARGA	110 X 58,5 X 17
 <b>8920.109.001</b>	SYL - 1091 FRAS-LE - PD/22	› DEL REY 1.6 1985 > 1989 / 1.6 8V 1984 > 1991 / 1.8 8V 1984 > 1991 - ((D)) › PAMPA 1.6 1986 > 1995 / 1.6 8V 1984 > 1997 / 1.8 8V 1989 > 1997 - ((D))	VARGA	104,1 X 58,3 X 15,4
 <b>8920.225.004</b>	SYL - 2254	› RANGER 2013 > 2014 - ((T))	AKEBONO	

**FORD**

	<b>CODIGO</b>	<b>REF</b>	<b>MODELO / ANO / EIXO</b>	<b>SISTEMA</b>	<b>MEDIDAS</b>
	<b>8920.421.005</b>	SYL - 4215 FRAS-LE - PD/1513	› FUSION 2013 > ... - ((T))	FOMOCO	123,1 X 53,2 X 15,0 / 123,1 X 48,3 X 15,0
	<b>8920.123.009</b>	SYL - 1239 FRAS-LE - PD/63	› F-250 1998 > 2002 - (I)	AKEBONO	158,7 X 52,3 X 18
	<b>8920.121.003</b>	SYL - 1213 FRAS-LE - PD/646	› FUSION 2.3 16V 2006 > 2009 / 2.5 2010 > 2010 / 2.5 16V 2010 > 2012 / 3.0 2010 > 2012 - ((T))	FOMOCO	109,8 X 42,2 X 14,5
	<b>8920.223.002</b>	SYL - 2232 FRAS-LE - PD/1029-A	› TRANSIT 2.2 2012 > ... / 2.4 2006 > 2011 - (I)	KNORR BREMSE	122,9 X 54,4 X 17
	<b>8920.124.001</b>	SYL - 1241 FRAS-LE - PD/480	› FOCUS 1.8 16V 1998 > 1998 - ((T))	GIRLING	87,2 X 42,5 X 14,5
	<b>8920.223.004</b>	SYL - 2234 FRAS-LE - PD/796	› FOCUS 2008 > ... - ((T))	TEVES	123 X 51,8 X 16,4
	<b>8920.108.002</b>	SYL - 1082 FRAS-LE - PD/50	› TAURUS 3.0 1995 > 2000 - ((T))	VARGA	94,6 X 41,6 X 15
	<b>8930.421.007</b>	SYL - F-17124	› KA 1.0 2014 > ... / 1.5 2014 > ... - ((D))	GIRLING	
	<b>8930.223.009</b>	SYL - F-1381	› KA 1.0 2010 > 2013 - ((D))	TEVES	

**HONDA**

	<b>CODIGO</b>	<b>REF</b>	<b>MODELO / ANO / EIXO</b>	<b>SISTEMA</b>	<b>MEDIDAS</b>
	<b>8920.125.006</b>	SYL - 1256 FRAS-LE - PD/404	› CIVIC 1.5 16V 1993 > 1995 / 1.6 16V 1993 > 2003 - ((D))	AKEBONO	131,5 X 54,5 X 15
	<b>8930.534.002</b>	SYL - HFP-5342 FRAS-LE - PD/386	› CIVIC 1982 > 1996 / 1.3 1982 > 1992 / 1.4 1982 > 1992 / 1.6 1982 > 1992 - (D) › SHUTTLE 1982 > 1992 - (D)	AKEBONO	127,4 x 47,1 x 14,5
	<b>8930.534.001</b>	SYL - HFP-5341 FRAS-LE - PD/493	› CIVIC 1991 > 1998 / 1.5 16V 1996 > 2001 - (D) › CÍVIC 1991 > 1997 - (D)	SUMITOMO	136,5 x 57,5 x 16,5
	<b>8930.534.004</b>	SYL - HFP-5344 FRAS-LE - PD/397	› ACCORD 1993 > 1998 / 2.0 1990 > 1993 / 2.0 16V 1992 > 1998 - (D)	AKEBONO	137,5 x 53,5 x 17,0
	<b>8930.125.004</b>	SYL - HFP-5343 FRAS-LE - PD/503	› FIT 2003 > 2009 / 1.5 16V 2003 > 2008 - (D)	TEVES	150,3 X 59,1 X 14 / 151,4 X 58,1 X 14

## HONDA

	CODIGO	REF	MODELO / ANO / EIXO	SISTEMA	MEDIDAS
	8920.325.002	SYL - 3252 FRAS-LE - PD/644	› ACCORD 2.0 16V 2008 > 2008 - ((D))	AKEBONO	141,6 X 56,7 X 18
	8920.325.000	SYL - 3250 FRAS-LE - PD/1052	› CIVIC 2.0 16V 2008 > 2011 - ((D))	AKEBONO	135,3 X 52,5 X 16,5
	8920.125.000	SYL - 1250 FRAS-LE - PD/71	› CIVIC 1.6 16V 1998 > 2000 / 1.7 16V 2000 > 2006 - ((D))	VARGA/TRW	118 X 61,1 X 15,1
	8920.125.001	SYL - 1251 FRAS-LE - PD/493	› CIVIC 1.6 16V 1991 > 2003 - ((D))	SUMITOMO	136,5 X 57,5 X 16,5
	8920.225.002	SYL - 2252 FRAS-LE - PD/1388	› ACCORD 2008 > ... / 3.5 2008 > ... - ((D)) › CIVIC 1.8 2006 > ... / 2.0 2013 > ... - ((D))	SUMITOMO	148,6 X 58,5 X 17,5
	8920.225.003	SYL - 2253 FRAS-LE - PD/809	› CRV 2.0 16V 2007 > 2013 / 2.4 16V 2008 > 2008 - ((D))	SUMITOMO	155 X 59 X 18
	8920.325.001	SYL - 3251 FRAS-LE - PD/685	› FIT 1.4 16V 2009 > 2013 / 1.5 16V 2009 > 2013 - ((D))	TEVES	150,2 X 51,5 X 16,5 / 151,5 X 51,5 X 16,5
	8920.125.004	SYL - 1254 FRAS-LE - PD/503	› FIT 2003 > 2009 / 1.5 16V 2003 > 2008 - (I)	TEVES	150,3 X 59,1 X 14 / 151,4 X 58,1 X 14
	8920.225.005	SYL - 2255 FRAS-LE - PD/554	› ACCORD 2.0 16V 2006 > 2007 / 2.3 16V 2002 > 2003 / 2.4 16V 2002 > 2005 / 3.0 2004 > 2007 - ((T)) › CIVIC 2.0 16V 2008 > 2011 - ((T))	AKEBONO	88,6 X 47,5 X 14,5
	8930.534.009	SYL - HFP-5349 FRAS-LE - PD/444	› ACCORD 1989 > 1998 / 1.9 1996 > 1998 / 2.0 1989 > 1998 / 2.0 16V 1990 > 1995 / 2.2 1989 > 1998 - (T) › CIVIC 02/2001 > ... / 1.8 1998 > 2011 / 2.0 02/2001 > ... - (T) › INTEGRA 1.8 1998 > 2001 - (T)	AKEBONO	88,6 x 47,5 x 14,5
	8920.125.008	SYL - 1258 FRAS-LE - PD/444	› ACCORD 2.2 16V 1993 > 1998 / 2.3 16V 1993 > 1998 / 2.4 16V 1994 > 1998 / 2.7 16V 1995 > 1996 / 2.7 24V 1995 > 1996 - ((T)) › CIVIC 2.0 16V 2008 > 2011 - ((T)) › PRELUDE 2.2 1993 > 1994 - ((T))	AKEBONO	88,6 X 47,5 X 14,5
	8920.125.009	SYL - 1259 FRAS-LE - PD/398	› CIVIC 1.6 16V 1996 > 2000 - ((T)) › FIT 1.4 16V 2009 > 2013 / 1.5 16V 2009 > 2013 - ((T))	AKEBONO	89 X 36,7 X 13
	8930.125.000	SYL - F-1538	› CIVIC 1.6 16V 1998 > 2000 / 1.7 16V 2000 > 2006 - ((D))	VARGA	

## HYUNDAI







	CODIGO	REF	MODELO / ANO / EIXO	SISTEMA	MEDIDAS
	8920.237.004	SYL - 2374 FRAS-LE - PD/1092	› I30 2.0 16V 2009 > 2012 - (I)	MANDO	130 X 58 X 17



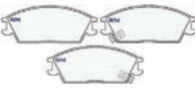
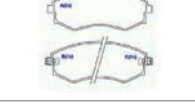

**HYUNDAI**

	<b>CODIGO</b>	<b>REF</b>	<b>MODELO / ANO / EIXO</b>	<b>SISTEMA</b>	<b>MEDIDAS</b>
	<b>8920.126.001</b>	SYL - 1261 FRAS-LE - PD/382	› ACCENT 1.5 1995 > 1995 / 1.5 12V 1993 > 1997 / 1.5 16V 1994 > 2001 - ((D))	AKEBONO	127,6 X 49 X 14,4
	<b>8930.548.000</b>	SYL - HFP-5480	› ELANTRA 1992 > ... - (D) › SONATA ... > 1998 - (D)	SUMITOMO	137 x 54 x 17
	<b>8920.626.000</b>	SYL - 6260 FRAS-LE - PD/1441	› HB20 1.0 12V 2012 > ... - ((D))	MANDO	122,8 X 49,5 X 16,5
	<b>8920.626.001</b>	SYL - 6261	› HB20 1.6 16V 2012 > ... - ((D)) › HB20X 1.6 2013 > ... - ((D))		132,8 X 58,5 X 17,0
	<b>8920.226.003</b>	SYL - 2263 FRAS-LE - PD/354	› HR 2.5 2006 > 2006 - ((D))	AKEBONO	154 X 58,2 X 17
	<b>8920.326.001</b>	SYL - 3261 FRAS-LE - PD/1298	› VERA CRUZ 3.8 2007 > 2007 - ((D))	HYUNDAI	155 X 64,5 X 17
	<b>8920.526.004</b>	SYL - 5264 FRAS-LE - PD/1348	› ELANTRA 1.8 16V 2012 > ... / 2.0 16V 2013 > ... - ((D)) › I30 1.6 16V 2013 > ... / 1.8 16V 2014 > ... - ((D)) › SANTA FÉ 3.3 2013 > ... - ((D))	MANDO	132,9 X 60,0 X 17,0
	<b>8920.226.004</b>	SYL - 2264 FRAS-LE - PD/1287	› GENESIS 2.0 2010 > 2010 / 3.8 2010 > 2014 - ((D)) › SANTA FÉ 2.4 2012 > 2012 / 2.7 2006 > 2011 / 3.5 2011 > 2012 - ((D))	MANDO	156,4 X 60,6 X 17
	<b>8920.326.000</b>	SYL - 3260 FRAS-LE - PD/1277	› AZERA 3.0 2012 > 2012 / 3.3 2007 > 2007 - ((D)) › SONATA 3.3 2006 > 2006 - ((D))	MANDO	131,3 X 59,9 X 17,5
	<b>8920.227.004</b>	SYL - 2274 FRAS-LE - PD/635	› SONATA 2.7 2002 > 2004 - ((D)) › TUCSON 2.7 2005 > 2009 - ((D))	MANDO	131,3 X 60 X 17
	<b>8920.526.000</b>	SYL - 5260 FRAS-LE - PD/1462	› IX35 2.0 16V 2011 > ... - ((D)) › SONATA 2.4 16V 2011 > ... - ((D)) › TUCSON 2010 > ... - ((D))	IMPORTADO	130,0 X 56,5 X 17,6
	<b>8920.126.000</b>	SYL - 1260 FRAS-LE - PD/473	› H-100 1993 > ... - ((D)) › H-150, H-200 2.5 1995 > ... - ((D)) › TUCSON 1994 > 2000 - ((D))	SUMITOMO	130,4 X 72,5 X 17,5
	<b>8930.534.009</b>	SYL - HFP-5349 FRAS-LE - PD/444	› ACCENT 1994 > ... - (T)	AKEBONO	88,6 x 47,5 x 14,5
	<b>8920.231.003</b>	SYL - 2313	› TUCSON 6CC - ((T))	AKEBONO	
	<b>8920.125.008</b>	SYL - 1258 FRAS-LE - PD/444	› ACCENT 1.5 1995 > 1995 / 1.5 12V 1994 > 1997 / 1.5 16V 1994 > 2001 - ((T))	AKEBONO	88,6 X 47,5 X 14,5





## HYUNDAI

CODIGO	REF	MODELO / ANO / EIXO	SISTEMA	MEDIDAS
 <b>8920.526.003</b>	SYL - 5263 FRAS-LE - PD/1368	› AZERA 3.0 2012 > ... - ((T)) › ELANTRA 1.8 16V 2012 > ... / 2.0 16V 2013 > ... - ((T)) › I30 1.6 16V 2013 > ... / 1.8 16V 2014 > ... - ((T))	MANDO	100,0 X 41,25 X 14,7
 <b>8920.327.003</b>	SYL - 3273 FRAS-LE - PD/1093	› I30 2.0 2010 > 2010 - ((T)) › TUCSON 2.0 2010 > 2013 / 2.0 16V 2011 > 2011 / 2.7 2010 > 2011 - ((T))	MANDO	93 X 41 X 14,8
 <b>8920.326.002</b>	SYL - 3262 FRAS-LE - PD/1299	› VERA CRUZ 3.8 2007 > 2007 - ((T))	MANDO	110,6 X 47,5 X 15
 <b>8920.327.006</b>	SYL - 3276 FRAS-LE - PD/1366	› EQUUS 4.6 2013 > 2013 - ((T)) › SANTA FÉ 2.4 2012 > 2012 / 2.7 2010 > 2011 / 3.5 2011 > 2012 - ((T))	MANDO	116,8 X 48 X 15
 <b>8920.227.006</b>	SYL - 2276 FRAS-LE - PD/725	› AZERA 3.3 2007 > 2011 - ((T)) › SANTA FÉ 2.7 2002 > 2006 - ((T)) › SONATA 2.7 2002 > 2004 - ((T))	MANDO	98,5 X 41 X 15
 <b>8930.226.003</b>	SYL - F-13622	› HR 2.5 2006 > 2006 - ((D))	AKEBONO	

## JAC

CODIGO	REF	MODELO / ANO / EIXO	SISTEMA	MEDIDAS
 <b>8920.126.001</b>	SYL - 1261 FRAS-LE - PD/382	› J3 1.4 16V 2011 > 2012 - ((D))	AKEBONO	127,6 X 49 X 14,4
 <b>8930.548.000</b>	SYL - HFP-5480	› J5 1.5 16V 2011 > ... - (D) › J6 2.0 16V 2011 > ... - (D)	SUMITOMO	137 x 54 x 17
 <b>8920.237.008</b>	SYL - 2378	› J5 1.5 16V 2011 > 2012 - ((T)) › J6 2.0 16V 2011 > 2012 - ((T))	MANDO	





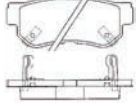
## JEEP

CODIGO	REF	MODELO / ANO / EIXO	SISTEMA	MEDIDAS
 <b>8920.612.000</b>	SYL - 6120	› COMPASS 2.0 2017 > ... / 2.0 4X 2017 > ... - ((D)) › RENEGADE 1.8 2015 > ... / 2.0 2015 > ... - ((D))		141,0 X 63,5 X 20,0
 <b>8920.213.000</b>	SYL - 2130 FRAS-LE - PD/1026	› WRANGLER 3.6 2012 > 2012 / 3.8 2007 > 2012 - ( )	BOSCH	146,6 X 63,6 X 17,5
 <b>8920.131.009</b>	SYL - 1319 FRAS-LE - PD/1353 / PD/631	› COMPASS 2.0 16V 2012 > 2012 - ((D))	SUMITOMO	144,8 X 54,8 X 15,8
 <b>8920.612.001</b>	SYL - 6121	› CHEROKEE 3.2 2013 > ... - ((T)) › COMPASS 2.0 2017 > ... / 2.0 4X 2017 > ... - ((T)) › RENEGADE 1.8 2015 > ... / 2.0 2015 > ... - ((T))	MANDO	115,5 X 49,5 X 17,5

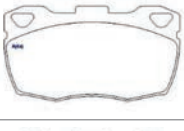
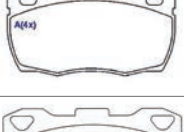
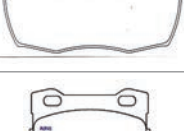


**KIA**

	<b>CODIGO</b>	<b>REF</b>	<b>MODELO / ANO / EIXO</b>	<b>SISTEMA</b>	<b>MEDIDAS</b>
	<b>8930.524.001</b>	SYL - HFP-5241 FRAS-LE - PD/418	› CARNIVAL 2.5 1999 > 05/2000 / 2.9 1999 > 05/2000 - (D)	KELSEY HAYES	177 x 55 x 17
	<b>8930.530.007</b>	SYL - HFP-5307 FRAS-LE - PD/634	› SORENTO 2002 > 2009 - (D)	SUMITOMO	155 x 60 x 17
	<b>8930.503.053</b>	SYL - HFP 50353	› BESTA - (PASTILHA FREIO KIA BESTA GS 97)		
	<b>8930.530.006</b>	SYL - HFP-5306 FRAS-LE - PD/486	› SPORTAGE 2.0 1999 > 2003 / 2.2 1999 > 2003 - (D)	AKEBONO	149,2 x 53,3 x 15,5
	<b>8920.237.004</b>	SYL - 2374 FRAS-LE - PD/1092	› CARENS 1.6 2002 > ... / 1.8 2002 > ... / 2.0 2005 > ... - (I) › CERATO 1.6 16V 2009 > 2012 / 2.0 16V 2009 > 2012 - (I)	MANDO	130 X 58 X 17
	<b>8930.548.000</b>	SYL - HFP-5480	› MAGENTIS 05/2001 > 2005 - (D) › OPTIMA 05/2001 > ... - (D)	SUMITOMO	137 x 54 x 17
	<b>8920.127.005</b>	SYL - 1275 FRAS-LE - PD/333	› BESTA 2.2 8V 1993 > 1998 / 2.7 8V 1993 > 1998 - ((D)) › BESTA EST 2.7 1993 > 1998 - ((D)) › BESTA FURGÃO 2.2 1993 > 1998 - ((D))	AKEBONO	133,3 X 52,8 X 14,5
	<b>8920.127.007</b>	SYL - 1277 FRAS-LE - PD/69	› BESTA 2.7 8V 1999 > 2003 / 3.0 8V 1999 > 2005 - ((D)) › BESTA BONGO 1999 > ... - ((D)) › BESTA FURGÃO 1999 > ... - ((D))	SUMITOMO	154 X 56,2 X 16,5
	<b>8920.102.001</b>	SYL - 1021 FRAS-LE - PD/331	› BONGO K2500 2.5 T 2008 > ... - ((D)) › BONGO K2700 1997 > ... - ((D))	SUMITOMO	154,1 X 64 X 14,5
	<b>8920.526.004</b>	SYL - 5264 FRAS-LE - PD/1348	› CERATO 1.6 16V 2013 > ... - ((D))	MANDO	132,9 X 60,0 X 17,0
	<b>8920.237.006</b>	SYL - 2376 FRAS-LE - PD/1296	› SPORTAGE 2.0 16V 2012 > 2012 - ((D))	MANDO	137,8 X 61 X 16,5
	<b>8920.226.004</b>	SYL - 2264 FRAS-LE - PD/1287	› CARNIVAL 3.8 2006 > 2012 - ((D)) › MOHAVE 3.0 2010 > 2014 / 3.8 2010 > 2014 / 4.6 2010 > 2012 - ((D)) › SORENTO 2.4 16V 2010 > 2014 / 3.5 2010 > 2014 - ((D))	MANDO	156,4 X 60,6 X 17
	<b>8920.227.004</b>	SYL - 2274 FRAS-LE - PD/635	› SPORTAGE 2.0 16V 2005 > 2010 / 2.7 2005 > 2010 - ((D))	MANDO	131,3 X 60 X 17
	<b>8920.526.000</b>	SYL - 5260 FRAS-LE - PD/1462	› SPORTAGE 2011 > ... - ((D))	IMPORTADO	130,0 X 56,5 X 17,6
	<b>8930.531.009</b>	SYL - HFP-5319 FRAS-LE - PD/668	› SORENTO 2002 > 2009 - (T)	MANDO	118 x 47 x 15

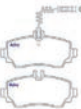
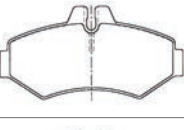

## KIA

CODIGO	REF	MODELO / ANO / EIXO	SISTEMA	MEDIDAS
 <b>8920.526.003</b>	SYL - 5263 FRAS-LE - PD/1368	› CERATO 1.6 16V 2013 > ... - ((T)) › OPTIMA 2011 > ... - ((T)) › SOUL 1.6 16V 2009 > ... - ((T))	MANDO	100,0 X 41,25 X 14,7
 <b>8920.327.003</b>	SYL - 3273 FRAS-LE - PD/1093	› CERATO 1.6 16V 2009 > 2009 - ((T)) › SPORTAGE 2.0 16V 2011 > 2011 - ((T))	MANDO	93 X 41 X 14,8
 <b>8920.327.006</b>	SYL - 3276 FRAS-LE - PD/1366	› MOHAVE 3.0 2010 > 2014 / 3.8 2010 > 2014 / 4.6 2010 > 2012 - ((T)) › SORENTO 2.4 16V 2010 > 2014 / 3.5 2010 > 2014 - ((T))	MANDO	116,8 X 48 X 15
 <b>8920.227.009</b>	SYL - 2279 FRAS-LE - PD/668	› SORENTO 2.5 2004 > 2009 / 2.5 16V 2004 > 2009 / 3.5 2004 > 2006 / 3.8 2007 > 2009 - ()	MANDO	118 X 47 X 15
 <b>8920.227.006</b>	SYL - 2276 FRAS-LE - PD/725	› OPIRUS 3.5 2005 > 2006 - ((T)) › SPORTAGE 2.0 16V 2005 > 2010 / 2.7 2005 > 2010 - ((T))	MANDO	98,5 X 41 X 15




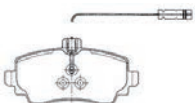

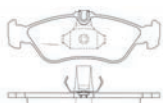
## LAND ROVER

CODIGO	REF	MODELO / ANO / EIXO	SISTEMA	MEDIDAS
 <b>8930.537.009</b>	SYL - HFP-5379 FRAS-LE - PD/474	› 110 1986 > 1990 - (D) › 90 2.5 1995 > 05/1998 - (D) › DEFENDER 1993 > 1994 / 2.5 1995 > ... / 3.5 16V 1993 > ... - (D)	AKEBONO	126,5 x 68,6 x 16,5
 <b>8930.538.007</b>	SYL - HFP-5387	› DEFENDER 2.5 110 1995 > ... / 2.5 130 1990 > ... / 2.5 90 1995 > ... / 3.5 130 1990 > ... - (D)	AKEBONO	126,5 x 68,6 x 16,5
 <b>8920.128.000</b>	SYL - 1280 FRAS-LE - PD/474	› DEFENDER 2.5 1993 > 1994 - ()	AKEBONO	126,5 X 68,6 X 16,5
 <b>8930.539.002</b>	SYL - HFP-5392 FRAS-LE - PD/416	› DEFENDER 2.5 100 1986 > 1994 / 2.5 90 1986 > 1994 / 3.5 16V 1993 > ... - (T)	AKEBONO	86,2 x 68,8 x 14,5
 <b>8920.243.004</b>	SYL - 2434 FRAS-LE - PD/1453	› RANGE ROVER 2.0 2011 > ... - ((T))	GIRLING	106,3 X 48,5 X 17,0


## MERCEDES-BENZ

CODIGO	REF	MODELO / ANO / EIXO	SISTEMA	MEDIDAS
 <b>8930.541.003</b>	SYL - HFP5413 FRAS-LE - PD/67A	› A 140 1997 > ... - (D) › A 160 1999 > ... - (D) › A 170 1997 > ... - (D)	PERROT	164,5 X 66,2 X 19
 <b>8920.129.004</b>	SYL - 1294 FRAS-LE - PD/118	› SPRINTER 310 D 2000 > 2001 - ((D)) › SPRINTER 312 D 2000 > 2001 - ((D)) › SPRINTER 313CDI 1999 > ... - ((D))	SUMITOMO	154,2 X 63,5 X 14,5
 <b>8930.501.080</b>	SYL - HFP-50180 FRAS-LE - PD/108	› 100 1992 > ... - (D) › 120 1992 > ... - (D) › 130 1980 > ... - (D)	BENDIX	166,7 x 61,5 x 16,5

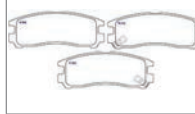

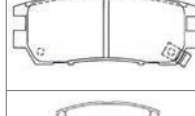

**MERCEDES-BENZ**

	<b>CODIGO</b>	<b>REF</b>	<b>MODELO / ANO / EIXO</b>	<b>SISTEMA</b>	<b>MEDIDAS</b>
	<b>8930.542.004</b>	SYL - HFP-5424	› ATEGO 1998 > 08/2003 - (D/T)	KNORR BREMSE	210,7 x 92,5 x 30
	<b>8930.540.004</b>	SYL - HFP-5404 FRAS-LE - PD/489	› C 180 1993 > 2001 / 1.8 1996 > ... - (D) › C 200 1993 > 2001 / 2.0 1993 > 2001 - (D) › C 220 1993 > 2001 / 2.2 1993 > 1995 - (D)	GIRLING	108,2 x 74,5 x 19,5
	<b>8920.330.002</b>	SYL - 3302 FRAS-LE - PD/661	› SPRINTER 311 2012 > ... - ((D)) › SPRINTER 415 2012 > ... - ((D)) › SPRINTER 515 2012 > ... - ((D))	BREMBO	169,1 X 73,4 X 20,5
	<b>8920.129.005</b>	SYL - 1295 FRAS-LE - PD/67A	› CLASSE 160 A 1999 > 2004 - (I) › CLASSE 170 A 1997 > 2004 - (I) › CLASSE 190 2000 > 2004 - (I)	GIRLING	116,5 X 57,1 X 15,7
	<b>8920.129.002</b>	SYL - 1292 FRAS-LE - PD/111-A	› SPRINTER 2.2 2002 > 2002 - ((D/T)) › SPRINTER 310 D 2000 > 2001 - ((D/T)) › SPRINTER 311 4X4 08-2002 > ... - ((D/T))	PERROT	164,5 X 73 X 19,5
	<b>8920.130.006</b>	SYL - 1306 FRAS-LE - PD/341	› SPRINTER 2.2 1999 > 2002 / 2.2 3000 2002 > 2002 / 2.2 3550 2002 > 2002 / 2.5 1997 > 2000 - ((T)) › SPRINTER 310 1995 > 2000 - ((T)) › SPRINTER 311 CDI 2002 > ... - ((T))	TEVES	156,3 X 54,9 X 18

**MITSUBISHI**

	<b>CODIGO</b>	<b>REF</b>	<b>MODELO / ANO / EIXO</b>	<b>SISTEMA</b>	<b>MEDIDAS</b>
	<b>8930.544.001</b>	SYL - HFP 5441	› MITSUBISHI MONTERO 1.8 PAJER - (PASTILHA FREIO MITSUBISHI MONTERO1.8PAJERO 1.8 2001> EIXO D)		
	<b>8920.131.001</b>	SYL - 1311 FRAS-LE - PD/383	› ECLIPSE 2.0 1995 > 1995 / 2.0 16V 1995 > 1995 - ((D)) › OUTLANDER 2.0 16V 2011 > 2012 / 2.4 16V 2009 > 2011 - ((D)) › PAJERO 2.5 1994 > 1995 / 2.8 1994 > 1998 / 3.0 1992 > 2000 - ((D))	AKEBONO	149,9 X 58,5 X 15,5
	<b>8920.131.007</b>	SYL - 1317 FRAS-LE - PD/500	› L200 2.5 2003 > 2011 - ((D)) › L200 OUTDOOR 2.5 2007 > 2012 - ((D))	AKEBONO	151,1 X 56,4 X 15,0
	<b>8920.131.002</b>	SYL - 1312 FRAS-LE - PD/377	› L200 2.5 1991 > 2002 - ((D))	SUMITOMO	127,8 X 56,8 X 15
	<b>8920.131.009</b>	SYL - 1319 FRAS-LE - PD/1353 / PD/631	› ASX 2.0 16V 2010 > 2012 - ((D)) › ECLIPSE 3.0 2000 > 2005 - ((D)) › OUTLANDER 2.4 16V 2009 > 2011 - ((D))	SUMITOMO	144,8 X 54,8 X 15,8
	<b>8920.131.004</b>	SYL - 1314 FRAS-LE - PD/74	› PAJERO 2.5 2010 > 2012 / 2.8 2001 > 2003 / 3.0 2001 > 2005 / 3.5 2001 > 2005 - ((D)) › PAJERO IO 1.8 16V 2001 > 2001 - ((D)) › PAJERO TR4 2.0 16V 2003 > 2003 - ((D))	SUMITOMO	123,1 X 49,0 X 15,3
	<b>8920.139.001</b>	SYL - 1391 FRAS-LE - PD/528	› PAJERO FULL 3.2 2008 > 2008 - ((D))	SUMITOMO	134,5 X 77,2 X 17
	<b>8920.231.002</b>	SYL - 2312 FRAS-LE - PD/771	› L200 3.5 2011 > 2011 - ((D)) › PAJERO DAKAR 3.2 2009 > 2009 - ((D))	TOKICO	155,4 X 51 X 16

## MITSUBISHI

CODIGO	REF	MODELO / ANO / EIXO	SISTEMA	MEDIDAS
 <b>8920.131.006</b>	SYL - 1316 FRAS-LE - PD/616	› PAJERO 2.5 2010 > 2012 / 2.8 1998 > 2003 / 2.8 8V 1998 > 1998 / 3.0 1998 > 2005 / 3.5 1998 > 2005 - ((T)) › PAJERO DAKAR 3.2 2010 > 2010 - ((T)) › PAJERO SPORT 3.0 1998 > 1998 - ((T))	AKEBONO	78,8 X 58,9 X 14,5
 <b>8920.231.003</b>	SYL - 2313	› PAJERO 2.5 2010 > 2012 / 2.8 2000 > 2003 / 3.0 2000 > 2005 / 3.5 2000 > 2005 - ((T)) › PAJERO IO 1.8 16V 2000 > 2000 - ((T)) › PAJERO TR4 2.0 16V 2003 > 2003 - ((T))	AKEBONO	
 <b>8920.139.002</b>	SYL - 1392	› PAJERO FULL 3.2 2009 > 2009 - ((T))	SUMITOMO	
 <b>8930.544.007</b>	SYL - HFP-5447 FRAS-LE - PD/632	› ASX 2.0 16V 2010 > ... - (T) › ENDEAVER 2004 > 2005 - (T) › GRANDIS 2004 > ... - (T)	AKEBONO	111,5 x 45 x 16 / 91 x 45 x 16
 <b>8920.131.000</b>	SYL - 1310 FRAS-LE - PD/450	› PAJERO 2.5 1994 > 1994 / 2.8 1992 > 1998 - ((T))	AKEBONO	107,8 X 43,5 X 14,8
 <b>8920.131.008</b>	SYL - 1318 FRAS-LE - PD/632	› ASX 2.0 16V 2010 > 2012 - ((T)) › GRANDIS 2.4 16V 2005 > 2008 - ((T)) › OUTLANDER 2.0 16V 2011 > 2012 / 2.4 16V 2009 > 2011 / 3.0 2008 > 2012 - ((T))	AKEBONO	111,5 X 45 X 16 / 91 X 45 X 16

## NISSAN

CODIGO	REF	MODELO / ANO / EIXO	SISTEMA	MEDIDAS
 <b>8930.519.006</b>	SYL - HFP5196 FRAS-LE - PD/614	› PATHFINDER 3.0 02/1988 > 08/1997 - (D)	PERROT	125,7 X 61,8 X 18
 <b>8930.514.000</b>	SYL - HFP-5140 FRAS-LE - PD/427	› FRONTIER 1998 > 2004 / 2.5 2001 > ... / 2.8 2001 > ... - (D) › XTERRA-4X2 2002 > 2003 - (D)	SUMITOMO	160,1 x 49,5 x 16,6
 <b>8920.917.007</b>	SYL - 9177	› MARCH 1.0 16V 2012 > 2013 / 1.6 16V 2012 > 2013 - ((D)) › VERSA 1.6 16V 2012 > 2012 - ((D))		
 <b>8920.617.007</b>	SYL - 6177 FRAS-LE - PD/453	› 200SX 07/1988 / > 11/1993 - ((D)) › 240SX 1997 > 1998 - ((D)) › SENTRA 2004/2006 > ... - ((D))	AKEBONO	137,2 X 54,2 X 17,0
 <b>8920.217.009</b>	SYL - 2179 FRAS-LE - PD/728	› SENTRA 1.8 16V 2004 > 2006 / 2.0 16V 2007 > 2007 - ((D))	AKEBONO	137 X 54,2 X 17
 <b>8920.117.005</b>	SYL - 1175 FRAS-LE - PD/427	› FRONTIER 2.5 2000 > 2004 / 2.8 2002 > 2004 / 3.2 1998 > 2000 - ((D))	SUMITOMO	160,1 X 49,5 X 16,6
 <b>8920.117.009</b>	SYL - 1179 FRAS-LE - PD/532	› NX 2.0 1992 > 1993 / 2.0 2000 1991 > 1991 - ((D)) › SENTRA 1.6 16V 1991 > 1996 - ((D))	SUMITOMO	108,3 X 48,6 X 16,5
 <b>8920.317.006</b>	SYL - 3176 FRAS-LE - PD/672	› GRAND LIVINA 1.8 16V 2010 > 2013 - ((D)) › LIVINA 1.6 16V 2010 > 2013 / 1.8 16V 2010 > 2013 - ((D)) › TIIDA 1.8 16V 2007 > 2013 - ((D))	SUMITOMO	143,6 X 48,5 X 14,3

**NISSAN**

	<b>CODIGO</b>	<b>REF</b>	<b>MODELO / ANO / EIXO</b>	<b>SISTEMA</b>	<b>MEDIDAS</b>
	<b>8920.317.005</b>	SYL - 3175 FRAS-LE - PD/811	› FRONTIER 2.5 2008 > 2014 / 2.5 10 2013 > 2013 / 2.8 2008 > 2008 - ((D)) › PATHFINDER 2.5 2006 > 2009 / 3.5 2005 > 2005 / 4.0 2006 > 2009 - ((D)) › XTERRA 2.8 2005 > 2008 / 2.8 8V 2005 > 2007 - ((D))	TOKICO	163,7 X 54 X 16,8
	<b>8920.317.008</b>	SYL - 3178	› ALTIMA 2.4 16V 2001 > 2001 - ((T)) › MURANO 3.5 2004 > 2011 - ((T)) › QUEST 3.0 2005 > 2005 / 3.5 2005 > 2008 - ((T))	AKEBONO	

**PEUGEOT**

	<b>CODIGO</b>	<b>REF</b>	<b>MODELO / ANO / EIXO</b>	<b>SISTEMA</b>	<b>MEDIDAS</b>
	<b>8930.536.006</b>	SYL - HFP5366 FRAS-LE - PD/326A	› 306 2.0 1993 > ... - (D) › 405 1992 > ... / 1.4 1987 > ... / 1.6 1987 > ... / 1.8 1987 > ... / 1.9 1987 > ... - (D)	BOSCH	164,8 X 69,0 X 19,0
	<b>8930.536.009</b>	SYL - HFP5369	› 407 2004 > ... / 2.0 2004 > ... - (D)	SUMITOMO	129,6 X 72,5 X 17,5
	<b>8930.537.008</b>	SYL - HFP-5378	› 407 2004 > ... / 2.0 2004 > ... - (T)	LUCAS	86 x 56,6 x 17,8
	<b>8930.506.080</b>	SYL - HFP-50680 FRAS-LE - PD/369B	› BOXER 1.9 2000 > 2002 / 2.5 2000 > 2002 - (D)	VARGA / GIRLING	145 x 61,3 x 18,5
	<b>8930.523.006</b>	SYL - HFP-5236 FRAS-LE - PD/522E	› 106 1991 > 1996 / 1.3 1994 > ... / 1.4 1991 > 1996 / 1.5 1991 > ... - (D)	BENDIX	105 x 54 x 17,5
	<b>8930.506.082</b>	SYL - HFP-50682 FRAS-LE - PD/358A	› BOXER 1994 > 1999 / 1.9 1994 > 1999 - (D)	GIRLING	145 x 61,3 x 18,5
	<b>8930.545.002</b>	SYL - HFP-5452 FRAS-LE - PD/322A	› 405 1992 > ... / 1.6 1993 > 2000 / 1.8 1993 > 2000 / 2.0 1993 > 2000 - (D)	BENDIX	105 x 54,2 x 17,5
	<b>8930.545.004</b>	SYL - HFP 5454	› 404 - (PASTILHA FREIO PEUGEOT 404 194 EIXO D)		
	<b>8930.536.004</b>	SYL - HFP-5364 FRAS-LE - PD/364A	› 106 1.4 1995 > ... / 1.6 16V 1996 > ... - (D) › 306 1998 > ... / 1.1 1993 > ... / 1.4 1993 > ... / 1.6 1996 > ... / 1.8 1998 > ... / 1.9 1993 > ... / 2.0 1998 > ... - (D)	TEVES	140,2 x 47,7 x 16 / 141,3 x 47,7 x 16
	<b>8930.536.008</b>	SYL - HFP-5368	› 205 1.0 1983 > 1986 / 1.1 1983 > 1986 / 1.4 1983 > 1986 / 1.6 1983 > 1986 / 1.8 1983 > 1986 - (D)	BENDIX	105,2 x 54,8 x 18
	<b>8930.536.001</b>	SYL - HFP-5361	› 106 1991 > 1996 / 1.0 1993 > ... / 1.4 1993 > ... - (D)	TEVES	71,1 x 60,5 x 16,5
	<b>8930.537.001</b>	SYL - HFP-5371 FRAS-LE - PD/312A	› 504 1982 > ... - (D) › 505 1982 > ... - (D) › PICK-UP 1990 > ... - (D)	BENDIX	105 x 65 x 17,5

## PEUGEOT

	CODIGO	REF	MODELO / ANO / EIXO	SISTEMA	MEDIDAS
	<b>8920.132.007</b>	SYL - 1327 FRAS-LE - PD/435	› 206 1.0 16V 2001 > 2001 - ((D)) › HOGGAR 1.6 16V 2010 > 2012 - ((D))	BOSCH	130,8 X 47,2 X 17,3
	<b>8920.114.003</b>	SYL - 1143	› 205 1.0 1983 > 1986 / 1.1 1983 > 1986 / 1.4 1983 > 1986 / 1.6 1983 > 1986 / 1.8 1983 > 1986 - ()	BENDIX	105,2 X 54,8 X 18
	<b>8920.132.006</b>	SYL - 1326 FRAS-LE - PD/412	› 206 1.0 16V 2001 > 2001 / 1.0 8V 2000 > 2000 / 1.6 16V 1999 > 2001 / 1.6 8V 1999 > 2001 - ((D))	BENDIX	130,8 X 47,2 X 17,3
	<b>8920.115.003</b>	SYL - 1153 FRAS-LE - PD/505	› 206 1.6 16V 1999 > 2008 - ((D)) › 307 1.6 16V 2001 > 2012 - ((D))	BOSCH	137 X 51,85 X 19
	<b>8920.120.004</b>	SYL - 1204 FRAS-LE - PD/652B	› BOXER 2.8 2003 > 2004 / 2.8 8V 2003 > 2009 - ((D)) › BOXER 2.3 2010 > ... - ((D)) › BOXER 2.8 HDI 04-02 > ... - ((D))	BOSCH	164,8 X 69,2 X 18,3
	<b>8920.133.008</b>	SYL - 1338 FRAS-LE - PD/1470	› 408 2.0 16V 2011 > 2011 - ()	BOSCH	151 X 61,6 X 18
	<b>8920.133.007</b>	SYL - 1337 FRAS-LE - PD/1099-B	› BOXER 2.2 30 2006 > ... / 2.2 33 2006 > ... / 3.0 2006 > ... - ((D))	BREMBO	169,2 X 61,8 X 19,2
	<b>8920.133.001</b>	SYL - 1331 FRAS-LE - PD/346	› 207 2008 > ... / 1.6 2008 > ... - ((D)) › 307 08/2000 > ... / 2.0 08/2000 > ... - ((D))	GIRLING	136,8 X 57,4 X 18,3
	<b>8920.214.000</b>	SYL - 2140 FRAS-LE - PD/353	› 307 1.6 16V 2002 > 2012 / 2.0 16V 2002 > 2002 - ((D))	GIRLING	136,8 X 57,4 X 18,3
	<b>8920.119.008</b>	SYL - 1198 FRAS-LE - PD/369B	› BOXER 1.9 2000 > 2002 / 2.5 2000 > 2002 - ()	VARGA / GIRLING	145 X 61,3 X 18,5
	<b>8920.114.002</b>	SYL - 1142 FRAS-LE - PD/358A	› BOXER 2.5 1998 > 1999 - ((D)) › BOXER 1.9 1994 > 1999 - ((D)) › BOXER 2.5TD 1400 1994 > 1999 - ((D))	GIRLING	145 X 61,3 X 18,5
	<b>8920.114.001</b>	SYL - 1141 FRAS-LE - PD/411E	› 306 1998 > 1998 / 1.6 1998 > 1998 / 1.8 1998 > 1998 / 1.8 16V 1998 > 2001 / 2.0 16V 1998 > 1999 - ()	GIRLING	129,8 X 56,2 X 17,5
	<b>8920.218.002</b>	SYL - 2182 FRAS-LE - PD/85	› 208 1.5 16V 2013 > ... - ()	TEVES	151,5 X 47,3 X 17,5
	<b>8920.113.007</b>	SYL - 1137 FRAS-LE - PD/411	› 306 1997 > 1998 / 1.6 1994 > 1998 / 1.8 1996 > 1998 / 1.8 16V 1995 > 1999 / 2.0 1994 > 1995 / 2.0 16V 1994 > 1999 - ((D)) › HOGGAR 1.6 16V 2010 > 2010 - ((D)) › PARTNER 1.6 16V 1999 > 2012 / 1.8 8V 1999 > 2009 - ((D))	TRW	129,8 X 56,2 X 17,5
	<b>8930.536.003</b>	SYL - HFP-5363 FRAS-LE - PD/47A	› 504 1993 > ... - (D) › 505 1993 > ... - (D)	TEVES	151,3 x 49,1 x 16,8



**PEUGEOT**

	<b>CODIGO</b>	<b>REF</b>	<b>MODELO / ANO / EIXO</b>	<b>SISTEMA</b>	<b>MEDIDAS</b>
	<b>8920.104.003</b>	SYL - 1043 FRAS-LE - PD/362	<ul style="list-style-type: none"> <li>› 2008 1.6 2015 &gt; ... - ((T))</li> <li>› 307 2002 &gt; ... / 2.0 2002 &gt; ... - ((T))</li> <li>› 308 06/2007 &gt; ... / 1.6 16V 06/2009 &gt; ... - ((T))</li> </ul>	GIRLING	87,2 X 53 X 15
	<b>8920.114.000</b>	SYL - 1140 FRAS-LE - PD/465	<ul style="list-style-type: none"> <li>› 206 1.6 16V 2001 &gt; 2008 - ((T))</li> <li>› 306 1.6 1994 &gt; 1998 / 1.8 1996 &gt; 1998 / 2.0 1994 &gt; 1995 - ((T))</li> </ul>	BENDIX	105,2 X 54,7 X 11,5
	<b>8920.115.002</b>	SYL - 1152 FRAS-LE - PD/501	<ul style="list-style-type: none"> <li>› BOXER 2.8 2003 &gt; 2004 - ((T))</li> <li>› BOXER 2.0i 04-2002 &gt; ... - ((T))</li> <li>› BOXER 2.2 HDI 04-2002 &gt; ... - ((T))</li> </ul>	BOSCH	109,6 X 50 X 18,0
	<b>8920.214.002</b>	SYL - 2142 FRAS-LE - PD/1335	<ul style="list-style-type: none"> <li>› 307 2.0 16V 2004 &gt; ... - ((T))</li> </ul>	BOSCH	95,2 X 46,7 X 17,3
	<b>8920.113.005</b>	SYL - 1135	<ul style="list-style-type: none"> <li>› 408 2.0 16V 2011 &gt; 2011 - ((T))</li> </ul>	BOSCH	102 X 48,5 X 16
	<b>8920.223.004</b>	SYL - 2234 FRAS-LE - PD/796	<ul style="list-style-type: none"> <li>› 508 1.6 2011 &gt; ... - ((T))</li> </ul>	TEVES	123 X 51,8 X 16,4
	<b>8930.132.007</b>	SYL - F-12611	<ul style="list-style-type: none"> <li>› 206 1.0 16V 2001 &gt; 2001 - ((D))</li> <li>› HOGGAR 1.6 16V 2010 &gt; 2012 - ((D))</li> </ul>	BOSCH	

**RENAULT**

	<b>CODIGO</b>	<b>REF</b>	<b>MODELO / ANO / EIXO</b>	<b>SISTEMA</b>	<b>MEDIDAS</b>
	<b>8930.545.003</b>	SYL - HFP5453 FRAS-LE - PD/305A	<ul style="list-style-type: none"> <li>› ESPACE 2.0 1984 &gt; 1991 / 2.1 1984 &gt; 1991 - (D)</li> <li>› NEVADA 1.7 1985 &gt; 1994 - (D)</li> <li>› R18 1.4 1982 &gt; 1986 / 1.6 1982 &gt; 1986 / 2.0 1982 &gt; 1986 / 2.1 1982 &gt; 1986 - (D)</li> </ul>	PERROT	175,3 X 85,8 X 25,2
	<b>8930.523.006</b>	SYL - HFP-5236 FRAS-LE - PD/522E	<ul style="list-style-type: none"> <li>› CLIO 1993 &gt; ... - (D)</li> <li>› ESPACE 2.0 1984 &gt; 1991 / 2.1 1984 &gt; 1991 - (D)</li> <li>› EXPRESS 1.2 1992 &gt; ... / 1.4 1992 &gt; ... / 1.6 1992 &gt; ... / 1.9 1992 &gt; ... - (D)</li> </ul>	BENDIX	105 x 54 x 17,5
	<b>8930.520.004</b>	SYL - HFP-5204 FRAS-LE - PD/321A	<ul style="list-style-type: none"> <li>› NEVADA 1990 &gt; ... / 2.0 1985 &gt; 1996 / 2.1 1985 &gt; 1996 / 2.2 1985 &gt; 1996 - (D)</li> <li>› R-21 1990 &gt; ... - (D)</li> <li>› R21 2.0 1986 &gt; 1994 / 2.1 1986 &gt; 1994 / 2.2 1986 &gt; 1994 - (D)</li> </ul>	BENDIX	123 x 49,1 x 16
	<b>8930.520.006</b>	SYL - HFP-5206 FRAS-LE - PD/318A	<ul style="list-style-type: none"> <li>› R30 2.6 07/1978 &gt; 01/1984 - (D)</li> <li>› TRAFIC 1991 &gt; ... / 1.4 1984 &gt; ... / 1.6 1984 &gt; ... / 1.7 1984 &gt; ... / 2.0 1984 &gt; ... / 2.1 1984 &gt; ... / 2.2 1989 &gt; ... / 2.4 1989 &gt; ... / 2.5 1989 &gt; ... - (D)</li> </ul>	BENDIX	155,7 x 56,5 x 18
	<b>8930.520.009</b>	SYL - HFP 5209	<ul style="list-style-type: none"> <li>› R4 - (D)</li> <li>› R5 - (D)</li> </ul>		
	<b>8920.425.004</b>	SYL - 4254	<ul style="list-style-type: none"> <li>› LOGAN - ((D))</li> <li>› SANDERO 2007 &gt; ... - ((D))</li> </ul>	IMPORTADO	
	<b>8920.438.001</b>	SYL - 4381	<ul style="list-style-type: none"> <li>› LOGAN LE - ((D))</li> <li>› SANDERO - ((D))</li> </ul>	IMPORTADO	

## RENAULT

	CODIGO	REF	MODELO / ANO / EIXO	SISTEMA	MEDIDAS
	8930.522.007	SYL - HFP-5227 FRAS-LE - PD/412B	› KANGOO 1997 > ... / 1.0 2000 > ... / 1.6 2000 > ... - (D)	GIRLING	130,8 x 47,2 x 17,3
	8930.545.002	SYL - HFP-5452 FRAS-LE - PD/322A	› CLIO 1.2 1990 > ... / 1.4 1990 > ... / 1.6 1996 > 1998 / 1.9 1990 > ... - (D) › EXPRESS 1.2 1992 > ... / 1.4 1992 > ... / 1.6 1992 > ... / 1.9 1992 > ... - (D) › NEVADA 1.7 1985 > 1994 - (D)	BENDIX	105 x 54,2 x 17,5
	8920.135.009	SYL - 1359 FRAS-LE - PD/1422	› FLUENCE 2.0 16V 2011 > 2013 - ((D))	TEVES	155,1 X 59,4 X 18,0 / 155,1 X 64,7 X 18,0
	8930.520.008	SYL - HFP-5208 FRAS-LE - PD/327	› TWINGO 1.1 1993 > 1998 / 1.2 1993 > 1998 - (D)	BENDIX	105 x 54,7 x 14,5
	8920.114.006	SYL - 1146 FRAS-LE - PD/412-B	› KANGOO 1997 > ... / 1.0 2000 > ... / 1.6 2000 > ... - (I)	GIRLING	130,8 X 47,2 X 17,3
	8920.135.000	SYL - 1350 FRAS-LE - PD/347	› MASTER 2.8 8V 2003 > 2004 - ((D))	BOSCH	138,8 X 79,8 X 18,0
	8920.234.001	SYL - 2341 FRAS-LE - PD/1439-B	› MASTER 2.3 2013 > ... - ((D))		163,8 x 65,0 x 17,5
	8920.134.004	SYL - 1344 FRAS-LE - PD/391-A	› LAGUNA 1995 > 2001 / 1.6 1993 > 2001 / 1.8 1993 > 2001 / 2.0 1995 > 2001 / 2.2 1997 > 2001 / 2.9 1995 > ... / 3.0 1993 > 2001 - (I) › MEGANE 01/96 > 11/02 / 1.6 1997 > ... / 1.6 16V 2007 > ... / 1.9 01/96 > 11/02 / 2.0 1996 > ... / 2.0 16V 1996 > ... - (I) › R5 1.4 1984 > 1991 - (I)	GIRLING	129,9 X 55 X 18,5
	8930.355.005	SYL - HFP-5235A FRAS-LE - PD/338-A	› CLIO 1.0 1999 > ... / 1.6 1996 > 2000 / 1.6 16V 2000 > ... - (D) › MEGANE 2000 > ... / 1.6 1998 > 2000 / 1.6 16V 1998 > ... / 2.0 1998 > 2000 - (D) › R-19 1996 > ... - (D)	GIRLING	99,9 x 64,8 x 18
	8920.134.003	SYL - 1343 FRAS-LE - PD/338-A	› CLIO 1.0 2002 > 2003 / 1.0 8V 1999 > 1999 / 1.6 1996 > 1999 / 1.6 16V 1996 > 2009 / 1.6 8V 1996 > 2000 - ((D))	GIRLING	99,9 X 64,8 X 18
	8920.135.007	SYL - 1357 FRAS-LE - PD/338	› CLIO 1.0 2002 > 2003 / 1.0 8V 1999 > 1999 / 1.6 1996 > 2000 / 1.6 16V 1996 > 2009 / 1.6 8V 1996 > 2000 - ((D)) › LOGAN 1.0 16V 2008 > 2013 / 1.6 16V 2008 > 2012 / 1.6 8V 2008 > 2008 - ((D)) › SANDERO 1.0 16V 2008 > 2012 / 1.6 16V 2008 > 2012 / 1.6 8V 2008 > 2008 - ((D))	GIRLING	99,9 X 64,8 X 18
	8920.234.003	SYL - 2343 FRAS-LE - PD/1483	› LOGAN 1.0 2014 > ... / 1.6 2014 > ... - ((D)) › SANDERO 1.0 16V 2014 > ... / 1.6 16V 2014 > ... / 1.6 8V 2014 > ... / 2.0 2015 > ... - ((D))	TEVES	140,1 X 40,0 X 17,0 / 140,1 X 42,0 X 17,0
	8920.234.000	SYL - 2340 FRAS-LE - PD/1386	› DUSTER 1.6 16V 2011 > 2013 / 2.0 16V 2011 > 2013 - ((D))	TRW	116,3 X 52,5 X 17,5
	8920.231.005	SYL - 3003538	› CLIO - ((T)) › KANGOO - ((T)) › LAGUNA - ((T))	AKEBONO	
	8920.231.007	SYL - 2317	› LOGAN LE - ((T)) › SANDERO - ((T))	AKEBONO	

**RENAULT**

	CODIGO	REF	MODELO / ANO / EIXO	SISTEMA	MEDIDAS
	8920.425.005	SYL - 4255	› LOGAN LD - ((T)) › SANDERO - ((T))	IMPORTADO	
	8920.237.008	SYL - 2378	› LOGAN - ((T)) › MEGANE 2003 > ... - ((T)) › SANDERO - ((T))	MANDO	
	8920.104.003	SYL - 1043 FRAS-LE - PD/362	› FLUENCE 2013 > ... / 1.6 16V 2011 > ... / 2.0 16V 2011 > ... - ((T)) › MEGANE 2007 > ... / 1.6 06/2003 > ... / 1.6 16V 11/2002 > ... / 2.0 06/2003 > ... / 2.0 16V 1996 > ... - ((T))	GIRLING	87,2 X 53 X 15
	8920.135.001	SYL - 1351 FRAS-LE - PD/516	› MASTER 2.8 8V 2003 > 2004 - ((T)) › MASTER 2.5 D 10-2002 > ... - ((T)) › MASTER 2.8 DTI 10-2002 > ... - ((T))	GIRLING / BOSCH	115,8 X 51,2 X 16,5
	8920.234.002	SYL - 2342 FRAS-LE - PD/1440-B	› MASTER 2.3 2013 > ... - ((T))		128,0 X 59,5 X 17,6
	8930.234.003	SYL - F-1754	› LOGAN 1.0 2014 > ... / 1.6 2014 > ... - ((D)) › SANDERO 1.0 16V 2014 > ... / 1.6 16V 2014 > ... / 1.6 8V 2014 > ... / 2.0 2015 > ... - ((D))	TEVES	



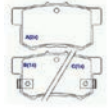

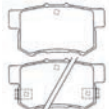
**SUBARU**

	CODIGO	REF	MODELO / ANO / EIXO	SISTEMA	MEDIDAS
	8930.519.006	SYL - HFP5196 FRAS-LE - PD/614	› IMPREZA 1997 > 2001 - (D) › LEGACY 1994 > 1999 / 2.2 1994 > 1997 / 2.5 1994 > 1997 - (D)	PERROT	125,7 X 61,8 X 18
	8930.519.005	SYL - HFP5195	› IMPREZA 2.0 11/1993 > 10/1995 - (D) › LEGACY 01/1993 > 05/1996 / 1.8 09/1989 > 05/1996 / 2.5 01/1996 > 05/1996 - (D)	SUMITOMO	154,1 X 56,3 X 16,5
	8930.519.009	SYL - HFP-5199	› IMPREZA 1993 > ... - (T) › LEGACY 1993 > ... - (T)	SUMITOMO	108 x 38,9 x 14,6

**SUZUKI**

	CODIGO	REF	MODELO / ANO / EIXO	SISTEMA	MEDIDAS
	8930.517.005	SYL - HFP-5175 FRAS-LE - PD/378	› VITARA 1988 > 1995 / 1.6 1991 > 1999 - (D)	AKEBONO	103,4 x 43,5 x 14,7
	8920.137.000	SYL - 1370	› SIDEKICK 1.6 16V 1995 > 1996 - ((D)) › VITARA 1.6 16V 1995 > 1995 / 1.6 8V 1995 > 1995 - ((D))	SUMITOMO	
	8920.137.009	SYL - 1379	› GRAND 1.6 2006 > ... / 1.9 2006 > ... / 2.0 2006 > ... - () › VITARA 2006 > ... - ()	TOKICO	
	8930.517.003	SYL - HFP-5173 FRAS-LE - PD/419	› GRAND 1998 > 2006 - (D) › SIDEKICK 1993 > ... - (D) › VITARA 1.6 1988 > 1995 / 1.9 1997 > ... - (D)	AKEBONO	116,5 x 45,2 x 15,4

## SUZUKI

	CODIGO	REF	MODELO / ANO / EIXO	SISTEMA	MEDIDAS
	8920.137.002	SYL - 1372 FRAS-LE - PD/419	› VITARA 1.6 16V 1991 > 1995 / 1.6 8V 1991 > 1995 - ((D))	AKEBONO	116,5 X 45,2 X 15,4
	8920.217.009	SYL - 2179 FRAS-LE - PD/728	› SX4 2.0 16V 2008 > 2012 - ((D))	AKEBONO	137 X 54,2 X 17
	8930.534.009	SYL - HFP-5349 FRAS-LE - PD/444	› SX4 2.0 16V 2006 > ... - (T)	AKEBONO	88,6 x 47,5 x 14,5
	8920.219.000	SYL - 2190	› GRAND VITARA - ((T)) › VITARA 2006 > ... - ((T))	TRW	
	8920.125.008	SYL - 1258 FRAS-LE - PD/444	› SX4 2.0 16V 2008 > 2012 - ((T))	AKEBONO	88,6 X 47,5 X 14,5




## TOYOTA

	CODIGO	REF	MODELO / ANO / EIXO	SISTEMA	MEDIDAS
	8930.546.001	SYL - HFP-5461 FRAS-LE - PD/387	› CAMRY 1990 > 2001 - (D) › COROLLA 1992 > ... / 1.8 16V 1999 > 02/2005 - (D) › CORONA 2.0 1992 > ... - (D)	AKEBONO	133,2 x 52,9 x 17,5
	8920.139.000	SYL - 1390 FRAS-LE - PD/628	› RAV 4 2.0 16V 2001 > 2005 - ((D))	AKEBONO	123 X 60,25 X 17,5
	8920.138.003	SYL - 1383 FRAS-LE - PD/115	› 4 RUNNER 3.0 1989 > 1996 - ((D)) › HILUX 1989 > 2003 - ((D))	SUMITOMO	119 X 73,5 X 15 / 119 X 68 X 15
	8920.238.004	SYL - 2384 FRAS-LE - PD/1098	› HILUX 2.5 2008 > 2008 - ((D))	ADVICS	143,5 X 67 X 16,7
	8920.338.009	SYL - 3389 FRAS-LE - PD/744	› RAV 4 2.0 16V 2006 > ... / 2.2 16V 2006 > ... / 2.5 4X 2014 > ... / 3.5 16V 2006 > ... - ((D))	ADVICS	146,5 X 57,0 X 17,6
	8920.138.002	SYL - 1382 FRAS-LE - PD/387	› CAMRY 1990 > 2001 - ((D)) › COROLLA 1992 > ... / 1.8 16V 1999 > 05/2002 - ((D)) › CORONA 2.0 1992 > ... - ((D))	AKEBONO	133,2 X 52,9 X 17,5
	8920.139.003	SYL - 1393	› COROLLA 1997 > 1998 / 1.6 16V 1997 > 2002 / 1.8 16V 1997 > 2002 - ((D))	AKEBONO	117 X 55,2 X 17
	8920.438.000	SYL - 4380 FRAS-LE - PD/1438	› ETIOS 1.3 16V 2013 > ... / 1.5 16V 2013 > ... - ((D)) › YARIS 1.3 16V 2018 > ... / 1.5 16V 2018 > ... - ((D))	AKEBONO	123,0 X 54,5 X 14,6
	8920.238.005	SYL - 2385 FRAS-LE - PD/740	› RAV4 2.4 16V 2006 > ... - (I)	AKEBONO	139 X 55,9 X 17



**TOYOTA**

	<b>CODIGO</b>	<b>REF</b>	<b>MODELO / ANO / EIXO</b>	<b>SISTEMA</b>	<b>MEDIDAS</b>
	<b>8920.139.008</b>	SYL - 1398 FRAS-LE - PD/669	› COROLLA 1.8 16V 2009 > 2013 / 2.0 16V 2011 > 2013 - ((D))	BOSCH	136,8 X 61,4 X 18 / 136,8 X 57,8 X 18
	<b>8920.139.001</b>	SYL - 1391 FRAS-LE - PD/528	› HILUX 2.5 2005 > 2012 / 2.5 16V 2005 > 2006 / 2.7 16V 2009 > 2012 / 3.0 2005 > 2012 / 3.0 16V 2005 > 2005 / 3.0 8V 2005 > 2005 - ((D))	SUMITOMO	134,5 X 77,2 X 17
	<b>8920.138.008</b>	SYL - 1388 FRAS-LE - PD/527	› HILUX 2005 > 03/2009 - ()	SUMITOMO	119 X 68 X 17
	<b>8920.138.006</b>	SYL - 1386 FRAS-LE - PD/491	› COROLLA 1.6 16V 2003 > 2007 - ((D))	TRW	131,6 X 56,8 X 17
	<b>8920.139.002</b>	SYL - 1392	› HILUX 2.5 2005 > 2012 / 2.5 16V 2005 > 2006 / 2.7 16V 2009 > 2012 / 3.0 2005 > 2012 / 3.0 16V 2005 > 2005 / 3.0 8V 2005 > 2005 - ((T))	SUMITOMO	
	<b>8920.238.006</b>	SYL - 2386 FRAS-LE - PD/753	› RAV4 2.0 16V 2006 > ... / 2.2 16V 2006 > ... / 2.4 16V 2006 > ... / 2.5 4X 2006 > ... / 3.5 16V 2006 > ... - ()	AKEBONO	97 X 49 X 15
	<b>8920.238.003</b>	SYL - 2383 FRAS-LE - PD/689	› COROLLA 1.8 16V 2009 > 2013 / 2.0 16V 2011 > 2013 - ((T))	BOSCH	102 X 45,3 X 15,5
	<b>8920.138.007</b>	SYL - 1387 FRAS-LE - PD/512	› COROLLA 1.6 16V 2003 > 2010 / 1.8 16V 2003 > 2013 - ((T))	TRW	95,6 X 38 X 14,5

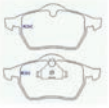
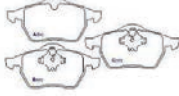
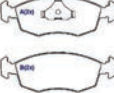




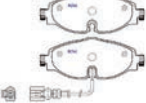
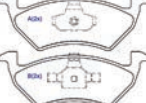
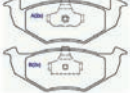



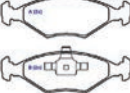

**TROLLER**

	<b>CODIGO</b>	<b>REF</b>	<b>MODELO / ANO / EIXO</b>	<b>SISTEMA</b>	<b>MEDIDAS</b>
	<b>8930.524.001</b>	SYL - HFP-5241 FRAS-LE - PD/418	› T4 10/2000 > 2005 - (D)	KELSEY HAYES	177 x 55 x 17
	<b>8920.146.002</b>	SYL - 1462	› T4 06/2010 > ... - ()	TEVES	155,1 X 71,5 X 19,5 / 156,5 X 75,5 X 19,5
	<b>8920.421.003</b>	SYL - 4213 FRAS-LE - PD/1434	› T4 3.2 20V 2015 > ... - ((D))	FOMOCO	194,1 X 68,3 X 16,0




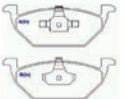
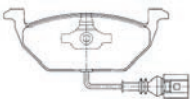


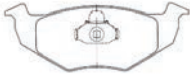






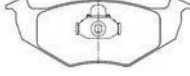
**VOLKSWAGEN**

	<b>CODIGO</b>	<b>REF</b>	<b>MODELO / ANO / EIXO</b>	<b>SISTEMA</b>	<b>MEDIDAS</b>
	<b>8930.509.000</b>	SYL - HFP-5090 FRAS-LE - PD/336	› CADDY 1995 > ... - (D) › GOLF 1.8 1993 > ... / 2.0 1993 > ... - (D) › PASSAT 1.6 1996 > ... / 1.8 1990 > 1997 / 2.8 1991 > 1993 - (D)	GIRLING	119 x 69,5 x 19
	<b>8930.509.001</b>	SYL - HFP-5091	› CADDY 1995 > ... - (D) › GOLF 2.0 1993 > ... - (D) › PASSAT 1.6 1996 > ... / 1.8 1990 > 1997 / 2.8 1991 > 1993 - (D)	GIRLING	119 x 69,5 x 19

## VOLKSWAGEN

CODIGO	REF	MODELO / ANO / EIXO	SISTEMA	MEDIDAS
 <b>8930.509.003</b>	SYL - HFP-5093 FRAS-LE - PD/384	› BEETLE 1998 > ... / 1.8 1998 > ... / 3.2 1998 > ... - (D) › BORA 1.8 2000 > ... / 2.1 1998 > ... / 2.3 1999 > ... / 2.8 1999 > ... - (D) › GOLF 1991 > 1997 / 1.8 1997 > ... - (D)	TEVES	156,3 x 74 x 19,5
 <b>8930.506.005</b>	SYL - HFP-5065	› BORA 2.3 08/1998 > 04/1999 - (D) › GOLF 1.8 10/1997 > 04/1999 / 2.0 05/1996 > 09/1997 / 2.8 08/1995 > 09/1997 - (D) › PASSAT 1.9 11/1996 > ... / 2.3 11/1996 > ... / 2.8 11/1996 > ... - (D)	TEVES	156,3 x 74 x 19,5
 <b>8930.502.007</b>	SYL - HFP-5027 FRAS-LE - PD/39	› LOGUS 2.0 1993 > 1997 - (D) › POINTER 2.0 1993 > 1996 - (D)	TEVES	151,3 x 52,5 x 16,5
 <b>8930.526.008</b>	SYL - HFP-5268 FRAS-LE - PD/24A	› APOLLO 1990 > 1992 - (D)	TEVES	151,3 x 46,4 x 17,5
 <b>8930.506.002</b>	SYL - HFP-5062 FRAS-LE - PD/1030	› BEETLE 2007 > ... - (T) › BORA 2007 > ... / 2.0 2007 > ... - (T) › CC 2012 > ... / 1.8 16V 2012 > ... / 2.0 16V 2012 > ... - (T)	TEVES	105,5 x 56 x 17
 <b>8920.425.003</b>	SYL - 4253	› FOX 1.0 2004 > 2009 - ((D)) › GOL - ((D))	NISSIN	
 <b>8920.137.000</b>	SYL - 1370	› CROSFox - ((D)) › FOX - ((D)) › GOL - ((D))	SUMITOMO	
 <b>8920.205.000</b>	SYL - 2050	› GOLF 1.4 2014 > ... / 2.0 2014 > ... - ((D))	GIRLING	160,1 X 64,5 X 19,1
 <b>8920.142.001</b>	SYL - 1421	› UP 2014 > ... - ((D))	TEVES	146,0 X 54,6 X 17,0
 <b>8920.141.008</b>	SYL - 1418 FRAS-LE - PD/1100	› GOL 1.0 2008 > 2008 - ((D))	TEVES	141,5 X 51,5 X 16,0 / 141,5 X 53,0 X 16,0
 <b>8920.141.009</b>	SYL - 1419 FRAS-LE - PD/1346	› GOL 1.0 2012 > 2012 / 1.6 2012 > 2012 - ((D)) › PARATI 1.6 2012 > 2012 - ((D)) › SAVEIRO 1.6 2012 > 2012 / 1.6 8V 2012 > 2012 - ((D))	TEVES	146,0 X 54,6 X 17,0 / 146,0 X 54,6 X 17,0
 <b>8920.104.002</b>	SYL - 1042 FRAS-LE - PD/58	› BORA 2.0 2000 > 2011 - ((D)) › GOLF 1999 > 1999 / 1.6 1999 > 2004 / 1.8 1999 > 2004 / 2.0 1999 > 2004 - ((D)) › NEW BEETLE 2.0 1999 > 1999 - ((D))	TEVES	146 X 54,7 X 19,2
 <b>8920.138.003</b>	SYL - 1383 FRAS-LE - PD/115	› TARO 1989 > ... - ((D))	SUMITOMO	119 X 73,5 X 15 / 119 X 68 X 15
 <b>8920.141.007</b>	SYL - 1417 FRAS-LE - PD/81	› PARATI 1.6 2010 > 2013 - ((D)) › SAVEIRO 1.6 2010 > 2013 / 1.6 8V 2010 > 2013 - ((D))	TEVES	151,3 X 49,1 X 15
 <b>8920.204.007</b>	SYL - 2047 FRAS-LE - PD/1028	› AMAROK 2.0 16V 2010 > ... - (I) › AMAROK HIGHLINE CD 2.0 16V 2010 > ... - ((D)) › AMAROK TREDLINE CD 2.0 16V 2010 > ... - ((D))	BOSCH	165 X 66,5 X 18

**VOLKSWAGEN**

	<b>CODIGO</b>	<b>REF</b>	<b>MODELO / ANO / EIXO</b>	<b>SISTEMA</b>	<b>MEDIDAS</b>
	<b>8920.104.004</b>	SYL - 1044 FRAS-LE - PD/329	› GOLF 1.8 1995 > 1995 / 2.0 1995 > 1995 - ((D)) › PASSAT 2.0 8V 1991 > 1996 - ((D)) › POLO 1.0 1997 > 2003 / 1.6 2002 > 2013 / 1.6 8V 2003 > 2003 / 1.8 1997 > 2007 / 2.0 2000 > 2013 - ((D))	GIRLING	119 X 69,5 X 15,6
	<b>8920.104.007</b>	SYL - 1047 FRAS-LE - PD/73	› GOLF 1.6 2003 > 2013 / 2.0 2003 > 2013 - ((D))	TEVES	146 X 54,7 X 19,2
	<b>8920.136.001</b>	SYL - 1361	› GOLF 1995 > 1999 / 1.6 1998 > 2013 / 1.8 1995 > 2009 / 2.0 1995 > 2013 / 2.8 1995 > 2003 / 3.2 2008 > 2008 - ((D))	TEVES	141,5 X 51,6 X 18,5 / 141,5 X 50,6 X 18,5
	<b>8930.115.002</b>	SYL - HFP-5081 FRAS-LE - PD/58	› BORA 1.4 1998 > ... / 1.8 1998 > ... / 1.9 1998 > ... / 2.0 2000 > ... - (D) › FOX 1.0 2002 > ... / 1.6 2002 > ... - (D) › GOLF 1.6 1999 > 02/2005 / 1.8 1999 > 02/2005 / 1.9 1998 > ... / 2.0 8V 1999 > 03/2002 - (D)	TEVES	146 x 54,7 x 19,2
	<b>8920.104.008</b>	SYL - 1048 FRAS-LE - PD/58B	› GOLF 1998 > 1998 / 1.6 1998 > 1998 / 1.8 1998 > 1998 / 2.0 1998 > 1998 - ((D)) › JETTA 2.0 2011 > 2012 - ((D)) › NEW BEETLE 2.0 1999 > 1999 - ((D))	TEVES	146 X 54,7 X 19,2
	<b>8920.108.007</b>	SYL - 1087 FRAS-LE - PD/6	› SP-2 1972 > 1976 - ((D)) › VARIANT 1978 > 1980 - ((D))	TEVES	61,7 X 56,5 X 14,5
	<b>8920.122.003</b>	SYL - 1223 FRAS-LE - PD/24 - PD/390	› APOLLO 1.8 8V 1990 > 1992 - ((D))	TEVES	151,3 X 46,4 X 17,5
	<b>8920.141.000</b>	SYL - 1410 FRAS-LE - PD/367	› CROSSFOX 1.6 2006 > 2006 - ((D)) › SAVEIRO 1.6 2008 > 2008 / 1.8 2008 > 2008 - ((D))	BOSCH	141,5 X 51,6 X 17,2 / 141,5 X 50,6 X 17,2
	<b>8930.435.000</b>	SYL - HFP-5009 FRAS-LE - PD/5	› BRASILIA 1973 > 1982 - (D) › FUSCA 1993 > 1996 - (D) › KARMAN 1970 > 1975 - (D)	TEVES	55,7 x 53 x 15
	<b>8920.140.001</b>	SYL - 1401 FRAS-LE - PD/5	› BRASILIA 1.6 8V 1973 > 1982 - ((D)) › FUSCA 1.5 8V 1993 > 1995 / 1.6 8V 1993 > 1996 - ((D))	TEVES	55,7 X 53 X 15
	<b>8920.140.000</b>	SYL - 1400 FRAS-LE - PD/368	› POLO 1.0 1996 > 2003 / 1.6 2002 > 2013 / 1.6 8V 2003 > 2003 / 1.8 1996 > 2007 / 2.0 2000 > 2013 - ((D))	TEVES	141,5 X 51,6 X 15,5 / 141,5 X 50,6 X 15,5
	<b>8920.140.006</b>	SYL - 1406 FRAS-LE - PD/43	› PARATI 1.6 1994 > 1995 / 1.6 8V 1994 > 1995 - ((D)) › SAVEIRO 1.6 8V 1994 > 1995 - ((D)) › VOYAGE 1.6 8V 1994 > 1995 - ((D))	TEVES	76,7 X 61,3 X 18
	<b>8920.140.003</b>	SYL - 1403 FRAS-LE - PD/16	› VOYAGE 1.5 8V 1981 > 1983 / 1.6 8V 1981 > 1983 - ((D))	TEVES	61,7 X 56,9 X 14,8
	<b>8920.140.007</b>	SYL - 1407 FRAS-LE - PD/51	› GOL 1.0 2000 > 2008 / 1.6 2005 > 2008 / 1.8 2005 > 2008 - ((D)) › PARATI 1996 > 1996 / 1.0 2000 > 2004 / 1.6 1996 > 2008 / 1.6 8V 1996 > 1998 / 1.8 1996 > 2008 / 1.8 8V 1996 > 2007 - ((D)) › SAVEIRO 1998 > 1998 / 1.6 1997 > 2008 / 1.6 8V 1995 > 1997 / 1.8 1995 > 2008 / 1.8 8V 1995 > 1997 - ((D))	TEVES	151,3 X 49,1 X 14,5
	<b>8920.104.006</b>	SYL - 1046	› GOLF 1995 > 1999 / 1.6 1998 > 2013 / 1.8 1995 > 2009 / 2.0 1995 > 2013 / 2.8 1995 > 2003 / 3.2 2008 > 2008 - ((D))	TEVES	141,5 X 51,6 X 16,5 / 141,5 X 50,6 X 16,5

## VOLKSWAGEN

	CODIGO	REF	MODELO / ANO / EIXO	SISTEMA	MEDIDAS
	8920.105.009	SYL - 1059 FRAS-LE - PD/1000	› JETTA 2.0 2011 > 2012 - ((D)) › PASSAT 2.0 2008 > 2008 - ((D)) › PASSAT VARIANT 2.0 2008 > 2008 - ((D))	TEVES	155,2 X 66 X 19,5 / 156,4 X 71,4 X 19,5
	8920.140.004	SYL - 1404 FRAS-LE - PD/13	› KOMBI 1982 > 2014 / 1.4 2006 > 2013 / 1.5 8V 1982 > 1996 / 1.6 1982 > 2006 / 1.6 8V 1982 > 2005 / 1.8 8V 1983 > 1983 / 1.9 1999 > 1999 - ((D))	TEVES	76,5 X 70 X 17,7
	8920.122.007	SYL - 1227 FRAS-LE - PD/34	› LOGUS 1993 > 1994 / 1.8 8V 1993 > 1994 - ((D)) › POINTER 1.8 8V 1993 > 1994 - ((D))	TEVES	151,3 X 46,4 X 17,5
	8920.114.005	SYL - 1145	› LOGUS 1993 > 1997 / 1.6 8V 1993 > 1997 / 1.8 8V 1993 > 1997 - ((D)) › POINTER 1995 > 1996 / 1.8 8V 1995 > 1996 - ((D))	BENDIX	130,8 X 60,4 X 17,6
	8920.140.002	SYL - 1402 FRAS-LE - PD/17	› GOL 1995 > 1997 / 1.0 1992 > 1993 / 1.0 8V 1992 > 1993 / 1.6 1989 > 1999 / 1.6 8V 1983 > 1999 / 1.8 1992 > 1993 / 1.8 8V 1992 > 1993 / 2.0 8V 1992 > 1993 - ((D)) › PARATI 1.6 1986 > 1993 / 1.6 8V 1982 > 1993 - ((D)) › PASSAT 1.5 8V 1974 > 1978 / 1.6 8V 1975 > 1989 - ((D))	TEVES	61,7 X 56,9 X 17,5
	8920.141.001	SYL - 1411 FRAS-LE - PD/520	› POLO 1.0 2002 > ... / 1.6 2002 > ... / 1.8 2008 > ... / 2.0 2002 > ... - ()	GIRLING	131,4 X 62,8 X 18,2
	8930.519.000	SYL - HFP-5001 FRAS-LE - PD/23	› PARATI 1.8 1986 > 1995 - (D) › PASSAT 1.8 1984 > 1989 - (D) › SANTANA 1.8 1985 > 1988 / 2.0 1985 > 1988 - (D)	TEVES	151,3 x 49,1 x 18,5
	8920.140.005	SYL - 1405 FRAS-LE - PD/23	› GOL 1994 > 1997 / 1.0 1995 > 1999 / 1.0 8V 1995 > 1998 / 1.8 1988 > 1999 / 1.8 8V 1984 > 1997 - ((D)) › PARATI 1995 > 1995 / 1.8 8V 1986 > 1995 - ((D)) › PASSAT 1.8 1987 > 1989 / 1.8 8V 1984 > 1989 - ((D))	TEVES	151,3 X 49,1 X 18,5
	8930.347.005	SYL - HFP-5036 FRAS-LE - PD/44	› PARATI 1.8 1995 > ... / 2.0 16V 1997 > ... - (D) › SANTANA 1.8 1994 > ... / 2.0 1994 > ... - (D) › SAVEIRO 2.0 1998 > ... - (D)	TEVES	156,3 x 54,3 x 16,5
	8920.123.005	SYL - 1235 FRAS-LE - PD/44	› GOL 2.0 8V 1994 > 1994 - ((D)) › PARATI 1995 > 1995 / 1.8 8V 1995 > 1995 / 2.0 1997 > 1997 - ((D)) › SANTANA 1.8 8V 1994 > 1994 / 2.0 8V 1994 > 1994 - ((D))	TEVES	156,3 X 54,3 X 16,5
	8920.123.004	SYL - 1234 FRAS-LE - PD/28	› GOL 1994 > 1994 / 1.0 1993 > 1994 / 1.0 8V 1993 > 1994 / 1.6 1993 > 1994 / 1.6 8V 1993 > 1994 / 1.8 1993 > 1994 / 1.8 8V 1993 > 1994 / 2.0 8V 1993 > 1994 - ((D)) › QUANTUM 1986 > 1994 / 2.0 8V 1986 > 1994 - ((D)) › SANTANA 1990 > 1993 / 2.0 1989 > 1990 / 2.0 8V 1986 > 1994 - ((D))	TEVES	151,3 X 49,1 X 14,5
	8920.204.001	SYL - 2041	› CROSSFOX 1.6 2005 > 2005 - ((D)) › POLO 1.0 16V 2002 > ... - ((D))	TEVES	146 X 54,7 X 18,7
	8920.105.001	SYL - 1051 FRAS-LE - PD/73B	› GOLF 1.6 2003 > 2013 / 2.0 2003 > 2013 - ((D)) › POLO 1.0 2002 > 2002 / 1.0 16V 2002 > ... / 1.6 2002 > 2002 - ((D))	TEVES	146 X 54,7 X 19,2
	8920.108.006	SYL - 1086 FRAS-LE - PD/54	› GOL 1996 > 1997 / 1.0 1996 > 2013 / 1.0 8V 1996 > 1998 / 1.6 1996 > 2013 / 1.6 8V 1996 > 2004 / 1.8 1996 > 2009 / 1.8 8V 1996 > 1997 / 2.0 1998 > 2003 - ((D)) › PARATI 1995 > 1996 / 1.0 2000 > 2000 / 1.6 1995 > 2008 / 1.6 8V 1995 > 1998 / 1.8 1996 > 2008 / 1.8 8V 1995 > 2007 / 2.0 1997 > 1997 - ((D)) › SAVEIRO 1.6 1997 > 1997 / 1.6 8V 1997 > 1997 / 1.8 1997 > 1997 / 1.8 8V 1997 > 1997 - ((D))	VARGA	104 X 53,5 X 15,4

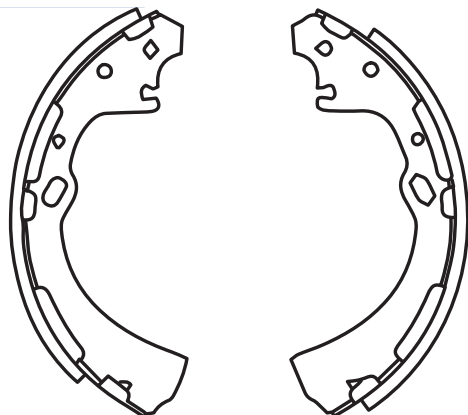


**VOLKSWAGEN**

	CODIGO	REF	MODELO / ANO / EIXO	SISTEMA	MEDIDAS
	8920.123.007	SYL - 1237 FRAS-LE - PD/45	<ul style="list-style-type: none"> <li>› GOL 2.0 1995 &gt; 2001 / 2.0 16V 1995 &gt; 1996 / 2.0 8V 1995 &gt; 1997 - ((D))</li> <li>› PARATI 1995 &gt; 1996 / 1.0 1997 &gt; 2004 / 1.6 1995 &gt; 2013 / 1.6 8V 1995 &gt; 1998 / 1.8 1996 &gt; 2009 / 1.8 8V 1995 &gt; 2007 / 2.0 1995 &gt; 2005 / 2.0 8V 1996 &gt; 1997 - ((D))</li> <li>› QUANTUM 1994 &gt; 1994 / 2.0 8V 1994 &gt; 1994 - ((D))</li> </ul>	VARGA	110 X 58,5 X 17
	8920.243.005	SYL - 2435	› SANTANA 2.0 2002 > ... - ((D/T))	MERITOR	
	8920.205.001	SYL - 2051	› GOLF 1.4 2014 > ... / 2.0 2014 > ... - ((T))	TEVES	123,1 X 61,5 X 16,5 / 123,1 X 56,2 X 16,5
	8920.204.000	SYL - 2040 FRAS-LE - PD/1030	<ul style="list-style-type: none"> <li>› PASSAT 2.0 2008 &gt; 2008 - ((T))</li> <li>› PASSAT VARIANT 2.0 2008 &gt; 2008 - ((T))</li> <li>› TIGUAN 2.0 2009 &gt; 2009 - ((T))</li> </ul>	TEVES	105,5 X 56 X 17
	8920.104.003	SYL - 1043 FRAS-LE - PD/362	<ul style="list-style-type: none"> <li>› BEETLE 1.9 1999 &gt; ... / 2.0 1999 &gt; ... - ((T))</li> <li>› BORA 1998 &gt; ... / 1.4 1998 &gt; ... / 1.6 1999 &gt; ... / 1.8 1998 &gt; ... / 2.0 1998 &gt; ... - ((T))</li> <li>› GOLF 1994 &gt; 1998 / 1.6 1998 &gt; ... / 1.6 8V 1999 &gt; ... / 1.8 1993 &gt; ... / 1.9 1993 &gt; ... / 2.0 1993 &gt; 1998 / 2.0 8V 1999 &gt; 03/2002 - ((T))</li> </ul>	GIRLING	87,2 X 53 X 15
	8920.142.000	SYL - 1420 FRAS-LE - PD/1465	<ul style="list-style-type: none"> <li>› BEETLE 2011 &gt; ... - ((T))</li> <li>› GOLF 2009 &gt; 2012 - ((T))</li> <li>› JETTA 2.0 2011 &gt; ... - ((T))</li> </ul>	BOSCH	109,2 X 53,6 X 16,5
	8930.141.009	SYL - F-1682	<ul style="list-style-type: none"> <li>› GOL 1.0 2012 &gt; 2012 / 1.6 2012 &gt; 2012 - ((D))</li> <li>› PARATI 1.6 2012 &gt; 2012 - ((D))</li> <li>› SAVEIRO 1.6 2012 &gt; 2012 / 1.6 8V 2012 &gt; 2012 - ((D))</li> </ul>	TEVES	

**VOLVO**

	CODIGO	REF	MODELO / ANO / EIXO	SISTEMA	MEDIDAS
	8930.539.005	SYL - HFP-5395 FRAS-LE - PD/131	<ul style="list-style-type: none"> <li>› VM 2003 &gt; ... - (D)</li> <li>› VOLVO 2003 &gt; ... - (D)</li> </ul>	WABCO	210,3 x 92,2 x 29,5
	8930.526.004	SYL - HFP-5264 FRAS-LE - PD/352	› V70 03/2000 > ... - (D)	TEVES	155,2 x 58,7 x 18
	8930.539.003	SYL - HFP-5393	<ul style="list-style-type: none"> <li>› 850 1997 &gt; ... - (D)</li> <li>› S70 1997 &gt; ... - (D)</li> <li>› V70 1996 &gt; ... - (D)</li> </ul>	TEVES	156,4 x 58,5 x 19,3
	8920.121.002	SYL - 1212 FRAS-LE - PD/1103	› C30 2.0 2007 > 2010 / 2.5 2007 > 2010 - ((D))	TEVES	155,2 X 62,5 X 18 / 156,3 X 67 X 18
	8920.243.004	SYL - 2434 FRAS-LE - PD/1453	<ul style="list-style-type: none"> <li>› S60 2.0 2010 &gt; ... / 3.0 2010 &gt; ... - ((T))</li> <li>› V60 2.0 2010 &gt; ... / 3.0 2010 &gt; ... - ((T))</li> <li>› XC60 2008 &gt; ... - ((T))</li> </ul>	GIRLING	106,3 X 48,5 X 17,0
	8920.223.004	SYL - 2234 FRAS-LE - PD/796	<ul style="list-style-type: none"> <li>› C30 2.0 2007 &gt; ... - ((T))</li> <li>› S40 2.5 2004 &gt; ... - ((T))</li> <li>› V40 2.0 2012 &gt; ... - ((T))</li> </ul>	TEVES	123 X 51,8 X 16,4



## CHEVROLET

CODIGO	REF	MODELO / ANO / EIXO	LARGURA	COMPRIMENTO
8940.400.001	201700	BLAZER 1995 > 2009 - () S10 1995 > 2011 - ()	52	279,4
8940.400.003	201702	BLAZER 1995 > 2009 - () S10 1995 > 2011 - ()	65	
8940.400.004	201703	AGILE 1.4 2009 > 2011 - () CLASSIC 1.0 2010 > ... - ()	29	200
8940.400.006	201705	CELTA os modelos > ... - () PRISMA 2007 > ... - ()	32	180
8940.400.007	201706	ASTRA 1999 > ... 2.0 16V 2001 > 2010 - () MERIVA 1.4 2010 > ... 1.8 2002 > ... - ()	42	230
8940.400.008	206503	S10 2.4 2012 > ... 2.8 2012 > ... - ()		
8940.400.009	201710	ONIX 1.0 8V 2012 > ... 1.4 8V 2012 > ... - ()	PRISMA 1.0 2014 > ... 1.4 2014 > ... - ()	
8940.400.010	201708	COBALT 1.4 8V 2012 > ... 1.8 8V 2012 > ... - ()	SONIC 1.6 16V 2012 > ... - ()	

## CITROËN

CODIGO	REF	MODELO / ANO / EIXO	LARGURA	COMPRIMENTO
8940.300.084	201903	JUMPER 1.4 ... > 1994 - ()	57	254
8940.300.085	201904	JUMPER 1994 > 2002 2.5 1994 > 2002 2.8 1994 > 2002 - ()		
8940.300.087	201906	BERLINGO 1.8 ... > 1996 - () SAXO ... > 1996 - ()	XSARA 2.0 ... > 1999 - ()	42 228

## FIAT

CODIGO	REF	MODELO / ANO / EIXO	LARGURA	COMPRIMENTO
8940.300.085	201904	DUCATO 1994 > 2002 1.8 1994 > 2002 2.0 1994 > 2002 2.5 1994 > 2002 2.8 1994 > 2002 - ()		
8940.300.243	207602	ARGO 1.0 2017 > ... 1.3 2017 > ... 1.8 2017 > ... - ()	CRONOS 1.3 2018 > ... 1.8 2018 > ... - () GRAND 1.4 8V 2012 > ... 1.6 16V 2012 > ... - ()	38 203
8940.300.246	207605	LINEA 1.9 2009 > ... - () PALIO 1.8 2009 > ... - ()	PUNTO 1.8 2008 > ... - ()	42 229
8940.500.001	203000	147 ... > 1994 - () ELBA 1996 > ... - ()	FIORINO 1993 > ... - ()	
8940.500.002	203001	PALIO 1.0 1996 > ... 1.0 16V 2009 > 2010 1.4 2006 > 09/2009 1.5 1996 > ... 1.6 1996 > ... 1.6 16V 2012 > ... - ()	SIENA 1.0 1996 > ... 1.5 1996 > ... 1.6 1996 > ... 1.8 2005 > 2007 - () UNO 1.0 2010 > ... 1.4 2010 > ... - ()	30 180
8940.500.003	203002	BRAVA 2000 > 2002 1.6 2000 > 2002 1.8 2000 > ... - () MAREA 2000 > ... 1.8 2000 > ... 1.8 16V 2000 > ... - ()	PALIO 1.0 16V 2001 > 2009 1.3 16V 2000 > ... 1.4 2006 > 2009 1.5 1997 > ... 1.6 16V 1997 > ... 1.8 1997 > ... - ()	42 230

**FIAT**

CODIGO	REF	MODELO / ANO / EIXO	LARGURA	COMPRIMENTO
8940.500.004	203003	FIORINO 1992 > 2010 - ( ) PALIO 1.0 1999 > 2000 1.3 16V 2000 > ... 1.5 1997 > 2000 1.6 1997 > 2000 - ( )	42	228
8940.500.005	203004	BRAVA 1.6 1999 > ... 1.8 16V 1996 > ... - ( ) FIORINO 2004 > 2010 - ( )	42	229
8940.500.006	203005	DOBLO 2001 > ... - ( )	42	228
8940.500.007	203006	TIPO 1.6 ... > 1993 - ( )	32	180
8940.500.008	203007	FIORINO 1994 > 2010 - ( )	42	228,6
8940.500.009	203008	TIPO 1.6 ... > 1993 - ( )	32	180
8940.500.012	203011	PALIO 1.0 2012 > ... 1.4 2012 > ... 1.6 16V 2012 > ... - ( )	UNO 1.0 2010 > ... 1.4 2010 > ... - ( )	

**FORD**

CODIGO	REF	MODELO / ANO / EIXO	LARGURA	COMPRIMENTO
8940.200.003	203102	ECOSPORT 1.0 2003 > ... 1.4 2002 > 2009 1.6 2003 > ... 2.0 2003 > ... - ( )	FIESTA 1.0 2003 > ... 1.3 2003 > ... 1.4 2002 > 2009 1.4 16V 2003 > ... 1.6 2002 > 2009 - ( ) PERNALTÉ 2004 > 2002 - ( )	38 203
8940.200.006	203105	ESCORT ... > 1993 - ( )	VERONA 1989 > 1993 - ( )	32 180
8940.200.008	203107	ESCORT 1993 > 1996 - ( )	VERONA 1993 > 1996 - ( )	
8940.200.009	203108	FOCUS ... > 1998 - ( )	38	203
8940.200.013	203113	RANGER 2.2 2013 > ... 2.5 2013 > ... 3.2 2013 > ... - ( )		
8940.400.003	201702	RANGER 2005 > ... - ( )	65	279,4
8940.400.006	201705	FIESTA 1.0 1998 > 2002 1.3 1998 > 2000 1.4 16V 1998 > 1999 1.6 1999 > 2002 - ( )	KA 1.0 1998 > ... 1.3 1997 > ... 1.6 2001 > ... - ( )	32 180

**HONDA**

CODIGO	REF	MODELO / ANO / EIXO	LARGURA	COMPRIMENTO
8940.300.102	203801	FIT 1.4 2003 > 2008 1.5 2003 > 2008 - ( )	32	180
8940.300.103	203802	CIVIC 1999 > 2006 - ( )	35	203
8940.300.105	203804	CIVIC ... > 1987 - ( )	30	180
8940.300.107	203806	ACCORD 1990 > 1993 - ( ) CITY 1.5 16V 2009 > ... - ( )	CIVIC 1.4 2001 > 2005 - ( )	

**HYUNDAI**

CODIGO	REF	MODELO / ANO / EIXO	LARGURA	COMPRIMENTO
8940.300.123	204003	HB20 1.0 12V 2012 > ... 1.6 16V 2012 > ... - ( )		

**MERCEDES-BENZ**

CODIGO	REF	MODELO / ANO / EIXO	LARGURA	COMPRIMENTO
8940.600.001	206000	SPRINTER 310D - ( )		
8940.600.002	206001	SPRINTER 2000 > 2001 - ( )		
8940.600.003	206002	A-160 ... > 1998 - ( )	42	180

## MITSUBISHI

CODIGO	REF	MODELO / ANO / EIXO	LARGURA	COMPRIMENTO
8940.300.183	206502	COLT 1.8 ... > 1988 - ( )	37	180
8940.400.008	206503	L200 TRITON 3.2 2008 > ... 3.5 2008 > ... - ( )		
		PAJERO DAKAR 2009 > ... - ( )		

## NISSAN

CODIGO	REF	MODELO / ANO / EIXO	LARGURA	COMPRIMENTO
8940.200.013	203113	FRONTIER 2.5 2007 > ... - ( )		
8940.300.202	206801	FRONTIER ... > 1998 - ( ) PATHFINDER ... > 1988 - ( )	50	260
8940.300.281	208800	FRONTIER 1998 > 2004 2.8 2002 > ... - ( )	50	290
		PATHFINDER 1996 > 2004 - ( ) X-TERRA 2000 > 2004 - ( )		

## PEUGEOT

CODIGO	REF	MODELO / ANO / EIXO	LARGURA	COMPRIMENTO
8940.300.084	201903	BOXER 1.4 ... > 1994 - ( ) FLATBED-CHASSIS 1.4 ... > 1994 - ( )	57	254
8940.300.085	201904	BOXER 1.8 1997 > 2002 2.5 1997 > 2002 2.8 1997 > 2002 - ( )		
8940.300.087	201906	PARTNER 2.0 ... > 1996 - ( )	42	228
8940.300.221	207000	206 1998 > ... - ( )	32	180
		207 1.4 2009 > ... 1.6 2009 > ... - ( )		
8940.300.243	207602	206 2002 > 2008 - ( )	38	203
		207 1.4 2009 > ... - ( )		

## RENAULT

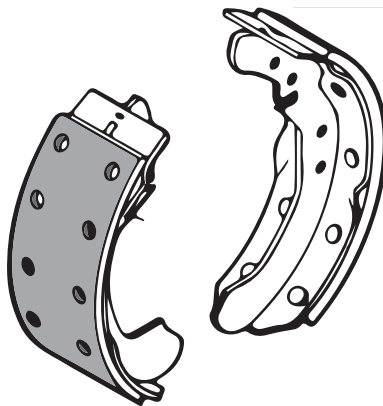
CODIGO	REF	MODELO / ANO / EIXO	LARGURA	COMPRIMENTO
8940.300.243	207602	CLIO 1999 > ... 1.6 16V 2000 > ... - ( )	38	203
		TWINGO 1993 > 1998 - ( )		
8940.300.246	207605	LAGUNA 1.8 1993 > ... 2.0 1993 > ... 2.2 1995 > ... 3.0 1995 > ... - ( )	42	229
		SCENIC 1.6 1996 > ... 1.9 1996 > ... 2.0 1996 > ... - ( )		

## TOYOTA

CODIGO	REF	MODELO / ANO / EIXO	LARGURA	COMPRIMENTO
8940.300.281	208800	HILUX 1993 > ... 3.0 2004 > ... - ( )	50	290
8940.300.282	208801	HILUX 1989 > 1997 - ( )		
8940.300.283	208802	HILUX 2.5 2005 > ... 2.7 2009 > ... 3.0 2005 > ... - ( )	50	290
8940.300.285	208806	HILUX 2.5 2005 > ... 2.7 2009 > ... 3.0 2005 > ... - ( )		

## VOLKSWAGEN

CODIGO	REF	MODELO / ANO / EIXO	LARGURA	COMPRIMENTO
8940.100.001	208000	CROSSFOX 1.6 2005 > ... - ( ) FOX 2003 > ... - ( )	40	200
		GOL 1.0 07/2000 > 2013 1.6 07/2000 > 2013 1.8 07/2000 > 2013 2.0 1994 > ... - ( )		
8940.100.002	209001	AMAROK 2.0 16V 2010 > ... - ( )		
8940.200.006	203105	APOLO ... > 1992 - ( )	32	180
8940.200.008	203107	LOGUS 1992 > 1996 - ( )		
		POINTER 1993 > 1996 - ( )		


**CHEVROLET**

CODIGO	REF	MODELO / ANO / EIXO	LARGURA	COMPRIMENTO
8940.004.004 ●	301700	<ul style="list-style-type: none"> <li>CHEVETTE 1979 &gt; 1985 - (T)</li> <li>CHEVY 500 1983 &gt; 1985 - (T)</li> <li>MARAJÓ 1981 &gt; 1985 - (T)</li> </ul>	45,0	234
8940.004.006 ●	301702	<ul style="list-style-type: none"> <li>CHEVETTE 1973 &gt; 1978, 1973 &gt; 1974 - (T)</li> </ul>	45,0	183 / 234
8940.004.012 ●	301708	<ul style="list-style-type: none"> <li>CORSA 1.6 PICK-UP 1996 &gt; 2000, 1.6 PICK-UP 1995 &gt; 1995 - (T)</li> <li>IPANEMA 1.8 1993 &gt; 1996, 1.8 1996 &gt; 1997, 2.0 1993 &gt; 1996, 2.0 1996 &gt; 1997 - (T)</li> <li>KADETT 1.8 1996 &gt; 1997, 1.8 1993 &gt; 1996, 2.0 1996 &gt; 1998 - (T)</li> </ul>	45,0	160
8940.004.015 ●	301711	<ul style="list-style-type: none"> <li>CORSA 1.0 2001 &gt; 2001, 1.6 2001 &gt; 2002 - (T)</li> </ul>	27,5	188 / 203
8940.004.019 ●	301715	<ul style="list-style-type: none"> <li>CELTA 1.0 2000 &gt; 2000, 1.4 2003 &gt; 2003 - (T)</li> </ul>	30,0	172 / 143

**FORD**

CODIGO	REF	MODELO / ANO / EIXO	LARGURA	COMPRIMENTO
8940.002.003 ●	303103	<ul style="list-style-type: none"> <li>ESCORT 1.6 1994 &gt; 1996, 1.6 1993 &gt; 1996, 1.8 1993 &gt; 1996, 1.8 1994 &gt; 1996, 1.8 16V 1997 &gt; 1997, 1.8 16V SW 1997 &gt; 1997 - (T)</li> <li>VERONA 1.6 1994 &gt; 1996, 1.8 1994 &gt; 1996, 1.8 1993 &gt; 1996, 2.0 1993 &gt; 1996 - (T)</li> </ul>	36,3	158
8940.002.004 ●	303104	<ul style="list-style-type: none"> <li>ESCORT 1.6 1983 &gt; 1992, 1.8 1984 &gt; 1992, 1.8 XR3 1984 &gt; 1992, HOBBY 1993 &gt; 1996 - (T)</li> <li>FIESTA 1.0 1996 &gt; 1997, 1.3 1995 &gt; 1997, 1.4 16V 1996 &gt; 1997 - (T)</li> <li>KA 1.0 1997 &gt; 1997, 1.3 1997 &gt; 1997 - (T)</li> </ul>	30,0	172 / 140
8940.002.008 ●	303112	<ul style="list-style-type: none"> <li>BELINA II 1977 &gt; 1989, II 1980 &gt; 1989 - (T)</li> <li>DEL REY 1981 &gt; 1981, 1984 &gt; 1991 - (T)</li> <li>SCALA 1984 &gt; 1988 - (T)</li> </ul>	40	160
8940.002.009 ●	303113	<ul style="list-style-type: none"> <li>BELINA II 1977 &gt; 1989, II 1980 &gt; 1989 - (T)</li> <li>DEL REY 1981 &gt; 1983, 1984 &gt; 1991 - (T)</li> <li>SCALA 1984 &gt; 1988 - (T)</li> </ul>	40	160
8940.002.011 ●	303108	<ul style="list-style-type: none"> <li>1093 1964 &gt; 1968, 1964 &gt; 1968 - (T)</li> <li>BELINA 1969 &gt; 1977 - (T)</li> <li>CORCEL 1969 &gt; 1977 - (T)</li> </ul>		
8940.004.019 ●	301715	<ul style="list-style-type: none"> <li>FIESTA 1.0 1998 &gt; 2002, 1.3 1998 &gt; 2000, 1.4 16V 1988 &gt; 1999, 1.6 1999 &gt; 2002 - (T)</li> <li>KA 1.0 1998 &gt; 1998 - (T)</li> </ul>	30,0	172 / 143

**GURGEL**

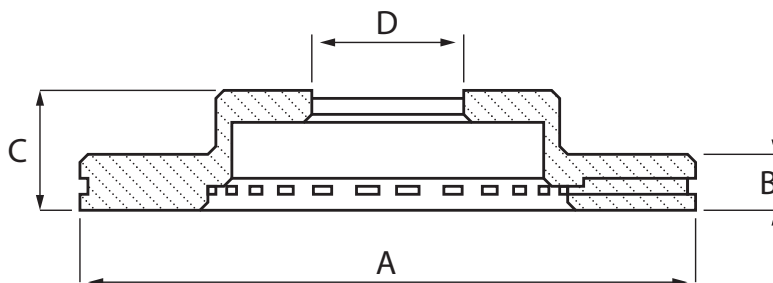
CODIGO	REF	MODELO / ANO / EIXO	LARGURA	COMPRIMENTO
8940.001.003 ●	303602	<ul style="list-style-type: none"> <li>G15 ... &gt; ... - (D)</li> <li>G800 1979 &gt; 1979 - (D)</li> <li>ITAIPÚ 1979 &gt; 1979 - (D)</li> </ul>	54,8	271

**MERCEDES BENZ**

CODIGO	REF	MODELO / ANO / EIXO	LARGURA	COMPRIMENTO
8940.006.001 ●	306000	<ul style="list-style-type: none"> <li>MB 180 D 1994 &gt; 1996 - (T)</li> </ul>	57,2	239

**VOLKSWAGEN**

CODIGO	REF	MODELO / ANO / EIXO	LARGURA	COMPRIMENTO
8940.001.003 ●	303602	<ul style="list-style-type: none"> <li>FURGÃO 1500 1967 &gt; 1975, 1600 1976 &gt; 1982 - (D)</li> <li>KOMBI 1500 1967 &gt; 1975, 1600 1976 &gt; 1982 - (D)</li> <li>PICK-UP 1500 1967 &gt; 1975, 1600 1976 &gt; 1982 - (D)</li> </ul>	54,8	271
8940.001.006 ●	309301	<ul style="list-style-type: none"> <li>KARMANN-GHIA 1962 &gt; 1969 - (T)</li> <li>SEDAN 1200 1961 &gt; 1966, 1200 1953 &gt; 1960, 1200 1953 &gt; 1960, 1300 1967 &gt; 1975 - (T)</li> </ul>	30,2	241
8940.002.003 ●	303103	<ul style="list-style-type: none"> <li>LOGUS 1.6 1993 &gt; 1997, 1.8 1993 &gt; 1997 - (T)</li> <li>POINTER 1.8 1994 &gt; 1996, 2.0 1994 &gt; 1996, 2.0 GLI 1994 &gt; 1996 - (T)</li> </ul>	36,3	158
8940.002.004 ●	303104	<ul style="list-style-type: none"> <li>APOLLO 1990 &gt; 1992 - (T)</li> </ul>	30,0	172 / 140



### ACURA

CODIGO	REF	Nº ORIGINAL	MODELO / ANO / EIXO	Ø EXT.	PISTA	ALT	Ø FURO	FUROS
8950.003.240	● HF 700	45251SK7A00	• INTEGRA 1.8 1991 > 1992, - ( )	262	21	44.6	64,2	4 V
8950.003.247	● HF 704	42510SE0000	• INTEGRA 1.8 , - ( )	239,00	10,00		61,00	4 S

### ALFA ROMEO

CODIGO	REF	Nº ORIGINAL	MODELO / ANO / EIXO	Ø EXT.	PISTA	ALT	Ø FURO	FUROS
8950.005.100	HF 30	46423415	• 145 1.4I 16V TWIN SPARK 1997 > ... ,1.6I 16V TWIN SPARK 1997 > ... ,1.7I 16V 09-1994 > 1996, , - (D) • 155 1.6I 16V TWIN SPARK 1996 > 1997,1.7I 16V TWIN SPARK 1993 > 1996,1.8I 16V TWIN SPARK 1992 > 1997,2.0I 16V TWIN SPARK 1992 > 1995, , , - (D)	257	20	41	59	4 V
8950.003.101	HF 30A	82433859	• 164 2.0I TWIN SPARK 1987 > 1998, - (T)	251	10	50.5	59	4 S
8950.003.100	HF 33	7663465	• 145 1.8I 16V TWIN SPARK 1997 > ... ,2.0I 16V TWIN SPARK 12-1995 > ... , - (T) • 155 TODOS 1992 > 1997, - (T)	240	11	40	59	4 S
8950.005.106	HF 42	60813038	• 155 2.0I TURBO 16V Q4 ,2.5I V6 , , - (D)	284,00	22,00		59,00	4 V

### ASIA

CODIGO	REF	Nº ORIGINAL	MODELO / ANO / EIXO	Ø EXT.	PISTA	ALT	Ø FURO	FUROS
8950.003.131	HF 450	AA70A16460	• TOPIC 2.2 HI ,2.7 HI , , - (D)	261,00	20,00		86,00	6 V
8950.003.132	● HF 450A	AA10033251	• TOWNER TODOS, - (D)	212,00	10,00		70,00	4 S

### AUDI

CODIGO	REF	Nº ORIGINAL	MODELO / ANO / EIXO	Ø EXT.	PISTA	ALT	Ø FURO	FUROS
8950.003.160	HF 01	321615301	• 80 TODOS 1981 > 1986,TODOS 1981 > 1986 - (D) • COUPE 1.6L 1980 > 1981,1.6L 1980 > 1981 - (D)	239	12	35	65	4 S
8950.002.101	HF 02A	3056153011	• COUPE 1.8 ,2.2 96 KW ,2.2 (96 KW) ,1.8 - (D)	239	20	38.7	65.02	4 V
8950.003.161	● HF 80	1J0615301C	• A1 - ( ) • A3 - ( )	288	25	34	65	5 V
8950.003.169	● HF 80A	8D0615601B	• A4 1.6L ,1.8 20V TURBO ,1.8 ,2.4 30V ,2.6 V6 ,2.8 V6 30V ,2.8 V6 , , , , - ( )	245,00	10,00		45,20	5 SC
8950.003.162	HF 81	1J0615301D	• A1 - ( ) • A3 - ( )	256	22	36.5	65	5 V
8950.003.163	● HF 82	1J0615301E	• A3 , - ( )	280	22	36.5	65	5 V
8950.004.150	● HF 82A	1K0615201T	• A3 - ( )	288	25	50	65	5 V
8950.001.106	HF 83	1J0615601	• A1 - ( ) • A3 , , - ( ) • TT , , - ( )	232	9	39.3	65	5 S
8950.003.166	● HF 84B	8D0615301J	• A4 , , , , - ( )	312	25	47	68	5 V
8950.003.167	HF 84C	8E0615301B	• A4 , , - ( )	280	22	46.2	68	5 V
8950.001.117	● HF 85	811615301	• 80 , , - ( )	239	10	38.6	65	4 S
8950.003.168	● HF 85B	8E06015601M	• A4 1.6 + ABS ,1.8 TURBO + ABS ,2.0 TURBO FSI + ABS ,2.0I + ABS ,3.2 24V AVANT ,3.2 24V CABRIOLET ,3.2 24V QUATTRO ,3.2 24V ,1.6I + ABS AVANT ,1.8I TURBO + ABS AVANT ,2.0 TURBO FSI + ABS AVANT ,2.0I + ABS AVANT ,1.8 TURBO + ABS QUATTRO ,1.8 TURBO + ABS QUATTRO AVANT ,3.0 V6 TDI + ABS QUATTRO AVANT , , , , , , , , , , - ( )	287,50	12,00		68,00	5 S

### BMW

CODIGO	REF	Nº ORIGINAL	MODELO / ANO / EIXO	Ø EXT.	PISTA	ALT	Ø FURO	FUROS
8950.003.140	● HF 908	34116756847	• X5 4.6IS + ABS ,4.8IS , , - ( )	356,00	36,00		75,00	5 V
8950.003.141	● HF 909	34216756849	• X5 4.6IS + ABS ,4.8IS , , - ( )	324,00	20,00		75,00	5 V

## CHANA

CODIGO	REF	Nº ORIGINAL	MODELO / ANO / EIXO	Ø EXT.	PISTA	ALT	Ø FURO	FUROS
8950.168.000	HF 168	SC1022BB13D	• CARGO 1.0 8V 2005 > ..., - (D) • FAMILY 1.0 8V 2005 > ..., - (D) • UTILITY 1.0 8V 2005 > ..., - (D)	230.5	12	45	60	4 S

## CHERY

CODIGO	REF	Nº ORIGINAL	MODELO / ANO / EIXO	Ø EXT.	PISTA	ALT	Ø FURO	FUROS
8950.004.137	● HF 53	96455424	• IQ 0.8 2011 > ..., 1.0 2011 > ..., - (D)	236	12	36	86	4 S

## CHEVROLET

CODIGO	REF	Nº ORIGINAL	MODELO / ANO / EIXO	Ø EXT.	PISTA	ALT	Ø FURO	FUROS
8950.003.220	HF 20	90121445	• AGILE 1.4 8V 2010 > ..., - (D) • ASTRA 1.8 8V ARO 13 1999 > ..., - (D) • CELTA 1.4 2003 > ..., - (D)	236	20	41	60,02	4 V
8950.004.117	HF 20A	9127967	• CORSA 1.8 ARO 14 2002 > ..., 1.8 ARO 14 SEDAN 2002 > ..., 1.8 ARO 14 SW 2002 > ..., - (D) • MERIVA 1.4 8V 2008 > ..., 1.8 16V ARO 14 2002 > ..., 1.8 8V ARO 14 2002 > ..., - (D) • MONTANA 1.4 8V 2003 > ..., 1.6L ARO 14 2003 > ..., 1.8 ARO 14 2003 > ..., 1.8 8V BICOMBUSTIVEL 2003 > ..., - (D)	260	24	41	60	4 V
8950.004.138	● HF 20B	93202477	• IPANEMA TODOS 1992 > 1998, - (T) • KADETT TODOS 1992 > 1998, - (T) • MONZA TODOS 1992 > 1998, - (T)	230	10	80	39,8	4 SC
8950.004.126	HF 20D	93300160	• MERIVA 1.8 16V ARO 15 2002 > ..., - (D)	280	25	42	60	4 V
8950.004.100	HF 21	94626697	• A10 TODOS 1986 > 1999, - (D) • A20 TODOS 1986 > 1999, - (D) • BONANZA TODOS 1980 > 1986, - (D)	283.5	30	61.5	97	6 V
8950.004.101	HF 21A	18060219	• BLAZER 4X4 + - ABS 1998 > 2011, - (D) • S10 4X4 + - ABS 1998 > 2011, - (D)	274	29	54,5	71	5 V
8950.004.187	HF 21B		• TRACKER 1998 > ... - (D)	287	17	46	107	5 V
8950.004.153	● HF 21C	5521160A00	• TRACKER TODOS 1989 > ..., - (D)	289	10	47,5	107	5 S
8950.004.135	● HF 21E	52088568	• S10 4X2 + - ABS NOVA 2012 > ..., 4X4 + - ABS NOVA 2012 > ..., - (D) • TRAILBLAZER 2.8 2013 > ..., 3.6 2013 > ..., - (D)	300	27,2	40	88	6 V
8950.004.188	● HF 21H		• TRAILBLAZER 2013 > ... - (D)					V
8950.004.189	● HF 51N		• SPIN 1.8 2017 > ... - (D)					V
8950.004.102	HF 22	94607738	• CHEVETTE TODOS 1980 > ..., - (D) • CHEVY TODOS 1980 > ..., - (D) • MARAJÓ - (D)	238	11	94	50,2	4 SC
8950.004.104	HF 23	90111242	• CELTA 1.0 2000 > ..., - (D) • CLASSIC 1.0 2010 > ..., - (D) • CORSA 1.0 1993 > 2001, 1.0 8V 1993 > ..., 1.4 1993 > 1996, 1.4 8V 1994 > ..., 1.0 SEDAN 2001 > ..., 1.6 SEDAN 2001 > ..., - (D)	236	12.5	41	60	4 S
8950.004.106	HF 23B	91277966	• CORSA 1.0 8V 2002 > ..., 1.4 8V 2002 > ..., 1.0 8V SEDAN 2002 > ..., 1.0 8V SW 2002 > ..., - (D) • MONTANA 1.0 2003 > ..., 1.7 DIESEL 2003 > ..., - (D)	240	20	41	60	4 V
8950.004.107	● HF 23C	90495269	• ASTRA 2.0 8V 1999 > ..., - (T) • MERIVA 1.8i 16V 2002 > ..., 1.8i 8V 2002 > ..., - (T) • VECTRA 2.0 8V 1997 > 1998, 2.2 8V 1999 > ..., - (T)	270	10	69,2	57	4 S
8950.004.108	● HF 23D	90512910	• ASTRA 2.0 16V ARO 16 1999 > ..., - (T) • VECTRA 2.0 16V ARO 16 1999 > ..., 2.2 16V ARO 16 1996 > ..., 2.4 16V ARO 16 2006 > ..., - (T) • ZAFIRA 2.0 16V ARO 15 2001 > ..., 2.0 8V ARO 15 2001 > ..., - (T)	286	10	69,2	65,5	5 S
8950.004.127	HF 23E	90575113	• ASTRA 2.0 16V ARO 15 1999 > ..., 2.0 8V ARO 14 1999 > ..., - (T)	264	10	42	65,5	5 S
8950.004.128	● HF 23G	90498304	• ASTRA 1.8 8V ARO 13 1999 > ..., 2.0 8V 1999 > ..., - (T)	240	10	42	57	4 S
8950.004.109	HF 25	90271134	• ASTRA 1.8 1994 > 1996, SW 1994 > 1996, - (D) • CALIBRA 2.0 16V 1994 > 1996, - (D) • VECTRA 2.0 1994 > 1996, 2.0 8V 1997 > 1998, - (D)	256	24	41	60	4 V
8950.004.110	● HF 25A	90496327	• VECTRA 1.8i 16V 1995 > 2000, 2.0 16V ARO 15 1997 > 1998, 2.2 16V ARO 15 1999 > 2001, 2.5i V6 1995 > 2000, - (D)	288	25	42	70	5 V
8950.003.221	HF 25B	90497879	• ASTRA 1.8 8V ARO 14 1999 > ..., 2.0 8V ARO 14 1999 > ..., - (D) • VECTRA 2.0 8V 1999 > ..., 2.2 8V 1999 > ..., - (D)	256	24	41	60,02	4 V
8950.004.119	HF 25E	93339127	• ASTRA 2.0 8V ARO 15 2005 > ..., - (D) • VECTRA 2.0 8V ARO 15 2006 > ..., 2.0i 8V ARO 15 2006 > ..., - (D)	280	25	42	60	4 V
8950.004.113	HF 26B	90539466	• ASTRA 2.0 16V ARO 15 1999 > ..., 2.0 16V GSI ARO 16 2003 > ..., - (D) • VECTRA 2.0 16V ARO 15 2003 > ..., 2.0 16V ARO 16 2003 > ..., 2.2 16V ARO 15 2003 > ..., 2.2 16V ARO 16 2003 > ..., 2.4 16V ARO 16 2006 > ..., - (D) • ZAFIRA 2.0 16V ARO 15 2001 > ..., 2.0 8V ARO 15 2001 > ..., - (D)	280	25	42	70	5 V
8950.004.270	● HF 27B	94607746	• CARAVAN TODOS 1981 > 1992, - (D) • OPALA TODOS 1981 > 1992, - (D)	268	20,5	88,2	45,2	5 VC
8950.004.142	● HF 28A	8941723761	• LUV TODOS, - (D)	257	22	36	88	6 V

### CHEVROLET

CODIGO	REF	Nº ORIGINAL	MODELO / ANO / EIXO	Ø EXT.	PISTA	ALT	Ø FURO	FUROS
8950.004.123	● HF 501	4351212550	• GEO PRIZM - (D)	255	22	48,2	55	4 V
8950.004.115	● HF 50A	90271134	• OMEGA 2.0 1992 > 1995, - (D) • SUPREMA 2.0 1993 > 1995, 2.2 1993 > 1998, - (D)	258	24	58.4	70	5 V
8950.004.132	● HF 50B	92057140	• OMEGA 3.6 V6 ,3.8 V6 AUSTRALIANO ,,- (T)	286,00	16,00		70,00	5 S
8950.004.133	HF 50C	92057139	• OMEGA 3.6 V6 ,3.8 V6 AUSTRALIANO ,,- (D)	296,00	28,00		71,60	5 V
8950.004.185	● HF 51	93813434	• AVEO 1.4 2004 > ... ,1.6 2004 > ... ,1.6 EMOTION 2004 > ... ,,- (D)	256	24	41	60	4 V
8950.004.186	● HF 51B	13502045	• CRUZE 1.8 2011 > ... ,,- (D)	276	26	45.5	60	5 V
8950.004.134	HF 51C	94731378	• COBALT 1.4 - ABS 2012 > ... ,1.8 - ABS 2013 > ... ,,- (D) • NEW PRISMA - (D) • ONIX 1.0 2013 > ... ,1.4 2013 > ... ,,- (D)	240	20	43	60	4 V
8950.004.151	● HF 51E	13502134	• CRUZE 1.8 2011 > ... ,,- (T)	268	12	45	60	5 S
8950.004.184	● HF 51F	13502001	• COBALT 1.4 + ABS 2012 > ... ,1.8 + ABS 2013 > ... ,,- (D) • SONIC 1.6 2012 > ... ,,- (D) • SPIN 1.8 2012 > ... ,,- (D)	256	24	45.5	59,5	4 V
8950.005.117	HF 51L		• CRUZE 1.4 TURBO 2017 > ... - (I)					
8950.004.137	● HF 53	96455424	• SPARK 0.8 1998 > ... ,1.0 2003 > ... ,,- (D)	236	12	36	86	4 S
8950.004.118	HF 55	93248621	• BLAZER 4X4 +- ABS COM CUBO 5 PARAFUSOS ,,- (D) • S10 4X2 +- ABS COM CUBO 5 PARAFUSOS ,,- (D)	275,50	30,00		59,00	5 VC
8950.004.116	● HF 56	93242604	• BLAZER 4X2 +- ABS COM CUBO 6 PARAFUSOS 1995 > 1997, - (D) • S10 4X2 +- ABS COM CUBO 6 PARAFUSOS 1995 > 1997, - (D)	276	30	88	59	6 VC

### CITROEN

CODIGO	REF	Nº ORIGINAL	MODELO / ANO / EIXO	Ø EXT.	PISTA	ALT	Ø FURO	FUROS
8950.003.205	●	424688	• BX ,,-,- (I)					S
8950.003.202	● HF 247	424666	• XSARA BREAK TODOS 1998 > ... ,COUPE TODOS 1998 > ... ,PICASSO TODOS 2000 > ... ,TODOS 1994 > 1996, ,,-,- (T) • ZX 1.8 1991 > 1998, 2.0i 16V + ABS 1992 > 1998, -,- (T)	247	8	25,3	71	4 S
8950.003.203	HF 298	4246R8	• XSARA 1.4i - ABS 1997 > 2000, 1.4i - ABS BREAK 1997 > 2000, -,- (D)	247	13	34	66	4 S
8950.003.200	HF 40	1307356080	• JUMPER ,,-,- (D)	300	24	65.5	80	5 V
8950.005.105	HF 41	1300601080	• JUMPER ,,-,- (D)	280	24	65.5	73	5 V
8950.005.110	● HF 680A	7531819	• JUMPER - (I)	256	16	64	73	5 S
8950.005.108	HF 680C	4246Y9	• JUMPER - (I)	280	16	82	72	5 S
8950.005.112	HF 680D	4246Z3	• JUMPER - (I)	280	16	82	79	5 S
8950.003.204	HF 692	1612611680	• C3 - (I)	266	13	27.2	66	4 S
8950.003.206	● HF 694	424694	• AX - (I) • XSARA ,,-,-,-,- (I) • ZX ,,-,- (I)	247	20.5	34	66	4 V
8950.003.207	● HF 697	4246B1	• BERLINGO ,,- (I) • BX ,,- (I) • XANTIA ,,-,- (I)	266	20.5	27.4	66	4 V
8950.003.326	HF 746	4246V9	• BERLINGO - (I) • C3 ,,- (I) • C4 - (I)	247	9	35.3	71	4 S
8950.003.208	HF 750	4246W7	• BERLINGO - (I) • C3 ,,- (I) • C4 ,,- (I)	266	22	34	66	4 V
8950.003.327	HF 751	4246Z9	• C4 ,,-,- (I)	249	9	69	62	4 SC
8950.003.211	HF 751A	4246C0	• C4 ,,- (I) • DS5 - (I)	302	26	34,5	66	4 V
8950.003.210	HF 751B		• C4 ,,-,- (I)	249,00	9		60	4 SC
8950.003.209	HF 752	1613703980	• AIRCROSS - (I) • C3 - (I) • C4 ,,-,- (I)	283	26	34.4	66	4 V
8950.003.328	● HF 810	4246G1	• XANTIA ,,-,-,-,- (I) • XSARA ,,-,- (I)	283	22	27.2	66	4 V

### DAEWOO

CODIGO	REF	Nº ORIGINAL	MODELO / ANO / EIXO	Ø EXT.	PISTA	ALT	Ø FURO	FUROS
8950.003.220	HF 20	90121445	• LANOS 1.3i 1997 > ... ,,- (D) • NEXIA 1.5i GL 55KW RACER 1995 > ... ,,- (D)	236	20	41	60,02	4 V
8950.003.221	HF 25B	90497879	• ESPERO 1.5i 16V 1995 > ... ,1.8i 1995 > ... ,2.0i 1995 > ... ,,-,-,- (D) • LANOS 1.5i 1997 > ... ,1.6i 16V 1997 > ... ,,-,-,- (D) • NEXIA 1.5i 16V GLX RACER 1995 > ... ,1.5i 16V GTX RACER 1995 > ... ,,- (D)	256	24	41	60.02	4 V
8950.004.137	● HF 53	96455424	• MATIZ 0.8 1998 > ... ,1.0 2003 > ... ,,-,- (D)	236	12	36	86	4 S



## EFFA

CODIGO	REF	Nº ORIGINAL	MODELO / ANO / EIXO	Ø EXT.	PISTA	ALT	Ø FURO	FUROS
8950.168.000	HF 168	SC1022BB13D	• M100 1.0 8V 2009 > ...,- (D)	230.5	12	45	60	4 S
8950.003.400	HF 304	30005701	• FURGÃO , - (D) • PICAPE ,BAÃ ,BAÃ LONGA ,LONGA ,,,,,- (D) • VAN , - (D)	215	10	33	86	4 S
8950.309.000	HF 309	55311A75F00	• M100 1.0 8V 2007 > ...,- (D)	231	17	49	60	4 V

## FIAT

CODIGO	REF	Nº ORIGINAL	MODELO / ANO / EIXO	Ø EXT.	PISTA	ALT	Ø FURO	FUROS
8950.005.100	HF 30	46423415	• BARCHETTA 1.8I 16V 1995 > ...,- (D) • BRAVA 1.6I 16V AUTOMÁTICO 1996 > ... ,1.8 16V 1995 > ... ,1.8 16V HGT 2000 > ...,- (D) • DOBLO ,,- (D)	257	20	41	59	4 V
8950.003.101	HF 30A	82433859	• BRAVO 1.4 16V TURBO 2011 > ... ,1.8 16V 2011 > ...,- (T) • LINEA 1.4 16V 2009 > ... ,1.8 16V 2009 > ... ,1.9 16V 2009 > ...,- (T) • PUNTO 1.6 16V 2011 > ... ,1.4 16V TURBO 2009 > ...,- (T)	251	10	50.5	59	4 S
8950.005.101	HF 31	5961814	• DUNA TODOS 1993 > 1996,- (D) • ELBA TODOS 1985 > 1996,- (D) • FIORINO TODOS 1985 > ...,- (D)	240	12	46.5	59	4 S
8950.005.113	HF 31A	4208311	• 147 TODOS 1977 > 1981,- (D) • PANORAMA TODOS 1977 > 1980,- (D) • UNO CS 1985 > 1987,S 1985 > 1987,- (D)	227	10	45	68	4 S
8950.005.114	HF 31B	51836920	• GRAND SIENA 1.4 2012 > ...,- (D) • MOBI - (T) • PALIO 1.4 NOVO 2012 > ...,- (D)	257	12	41	59	4 S
8950.005.115	HF 31C	47788929	• PALIO 1.0 NOVO 2012 > ...,- (D) • UNO 1.0 VIVACE NOVO 2010 > ...,- (D)	240	20	40.5	59	4 V
8950.005.102	HF 32	46401356	• 500 1.4 16V 2009 > ...,- (D) • BRAVO 1.8 16V 2011 > ...,- (D) • FIORINO 1.4 1985 > ...,- (D)	257	22	40.5	59	4 V
8950.003.100	HF 33	7663465	• 500 1.4 16V 1982 > 1997,- (T) • BARCHETTA 1.8I 16V 1985 > ...,- (D) • CINQUECENTO 1.1I SPORTING 11-1994 > 1998,700I 1992 > 1998,900I 1992 > 1998,- (D)	240	11	40	59	4 S
8950.004.140	HF 34	4208311	• 124 TODOS 1966 > 1987,TODOS 1966 > 1987,- (T) • 125 TODOS 1967 > 1978,TODOS 1967 > 1978,- (T) • 127 TODOS 1971 > 1987,- (D)	227	10.8	45.8	61,5	4 S
8950.005.103	HF 38	46419204	• PALIO 1.0 ,1.3 16V ,1.3 8V ,1.4 ,1.5 ,1.6 ,1.0 WEEKEND ,1.3 16V WEEKEND ,1.4 WEEKEND ,1.5 WEEKEND ,,,,,,- (D) • SIENA 1.0 8V ,1.3 16V ,1.3 8V ,1.4 8V ,1.5 ,1.6L ,,,,,,- (D)	240,00	20,00		59,00	4 V
8950.005.104	HF 39	7650707	• UNO 1.4 R TURBO I.E. ,1.5 R ,1.6 R ,,- (D)	240,00	20,00		59,00	4 V
8950.003.200	HF 40	1307356080	• DUCATO ,,- (D)	300	24	65.5	80	5 V
8950.005.105	HF 41	1300601080	• DUCATO ,,,,,,- (D)	280	24	65.5	73	5 V
8950.005.106	HF 42	60813038	• BRAVO 1.4 16V TURBO , - (D) • DOBLO 1.8 16V ADVENTURE ,1.8 8V ADVENTURE ,,- (D) • IDEA 1.8 ADVENTURE ,1.8 16V SPORTING ,,- (D)	284,00	22,00		59,00	4 V
8950.005.110	HF 680A	7531819	• DUCATO - (I)	256	16	64	73	5 S
8950.005.111	HF 680B	7538862	• DUCATO 1.8 TON. MAXI , - (I)	290,00	16,00		73,00	5 S
8950.005.108	HF 680C	4246Y9	• DUCATO - (I)	280	16	82	72	5 S
8950.005.112	HF 680D	4246Z3	• DUCATO - (I)	280	16	82	79	5 S

## FORD

CODIGO	REF	Nº ORIGINAL	MODELO / ANO / EIXO	Ø EXT.	PISTA	ALT	Ø FURO	FUROS
8950.002.101	HF 02A	3056153011	• ROYALE TODOS 1991 > 1993,TODOS 1991 > 1993 - (D) • VERSAILLES TODOS 1991 > 1993,TODOS 1991 > 1993 - (D)	239	20	38.7	65.02	4 V
8950.002.102	HF 02B	3256152893	• ROYALE TODOS 1994 > ... ,TODOS 1994 > ... - (D) • VERSAILLES TODOS 1994 > 1996,TODOS 1994 > 1996 - (D)	256	20	38.7	65	4 V
8950.002.103	HF 10A	547615301	• COURIER 1.6I 16V 1997 > 2000,- (D) • ESCORT 2.0I 1993 > 1996,1.6 SW 2000 > 2004,1.8I 16V SW 1996 > 2004,1.6 ZETEC 2000 > 2004,1.8 16V ZETEC 1996 > 2004,,- (D) • FIESTA 1.4 16V 1996 > 1997,1.6 8V 1999 > 2000,- (D)	239,5	20	43	63,6	4 V
8950.002.104	HF 11	69232	• BELINA II 1975 > 1983,- (D) • CORCEL I 1975 > 1983,II 1975 > 1983,- (D) • DEL REY TODOS 1981 > 1983,- (D)	226	10	38.5	83	6 S
8950.002.105	HF 12	83NUI125A	• BELINA II 1979 > 1991,- (D) • DEL REY TODOS 1983 > 1991,- (D) • PAMPA TODOS 1982 > ...,- (D)	230	20	44	83	6 V
8950.002.106	HF 14	96FX1125AB	• COURIER 1.3 1997 > ...,- (D) • FIESTA 1.0 1996 > ... ,1.3 1996 > ...,- (D) • KA 1.0 1997 > ... ,1.3 1997 > ...,- (D)	239.5	12	43	63.6	4 S

### FORD

CODIGO	REF	Nº ORIGINAL	MODELO / ANO / EIXO	Ø EXT.	PISTA	ALT	Ø FURO	FUROS
8950.002.107	HF 14A	X56C1125AA	• COURIER 1.6I 16V 2001 > ...,- (D) • ESCORT ZETEC 16V 1997 > 2004,- (D) • FIESTA 1.0 1997 > ... ,1.0 SUPERCHARGER 2002 > ... ,1.3 1997 > 2000,1.4 16V 1997 > 1999,1.6 8V 2000 > ... ,,- (D)	239.5	20	43	63.6	4 V
8950.002.108	HF 15	81AB1125FD	• ESCORT HOBBY 1993 > 1996,1.6 XR3 1982 > 1992,1.8 XR3 1982 > 1992,,- (D) • VERONA TODOS 1989 > 1992,- (D)	239.5	24	58	63.6	4 V
8950.002.140	HF 15B	5026785	• COUGAR 2.5 V6 24V 1998 > ...,- (D) • MONDEO 2.5 V6 24V 1994 > ...,- (D)	278	24	47	63,6	4 V
8950.002.125	HF 15D	C2S4566	• MONDEO 1.8I 16V 2000 > ... ,2.0I 16V 2000 > ... ,2.5 V6 24V 2000 > ... ,,- (D)	300	24	47,2	63,5	5 V
8950.002.126	HF 15E	1S7W2A315B3E	• MONDEO 1.8I 16V 2000 > ... ,2.0I 16V 2000 > ... ,2.5 V6 24V 2000 > ... ,,- (T)	280	12	34,2	63,5	5 S
8950.002.141	HF 15F	6E5Z1125AA	• FUSION 05-2006 > 2012,- (D)	299	25	48,7	72	5 V
8950.004.162	HF 15H	DG9C1125A	• FUSION 2013 > ...,- (D)	300	28	51	63,5	5 V
8950.004.163	HF 15J	DG9Z2K026A	• FUSION 2013 > ...,- (T)	302	11	51	63,5	5 S
8950.002.109	HF 16	BOC1102A	• F-1000 TODOS 1982 > 1992 - (D) • F1000 - (D)	290	30	105.7	65	5 VC
8950.002.110	HF 16A	T71615283	• F-1000 TODOS 1993 > 1998 - (D) • F1000 - (D)	286.5	30	82	108	5 V
8950.002.111	HF 16B	F67Z1125BA	• EXPLORER 4X4 + - ABS 1995 > 1996,- (D) • RANGER 4X4 + - ABS 1995 > 2011,- (D)	286	25.5	65.5	72	5 V
8950.002.112	HF 16C	F57Z1102C	• RANGER 4X2 - ABS 1995 > 1998,- (D)	261	26	108.2	65	5 VC
8950.002.113	HF 16D	F57Z1102B	• RANGER 4X2 + ABS 1995 > 1998,- (D)	261	26	108,2	65	5 VC
8950.002.118	HF 16F	F87A1102FA	• RANGER 4X2 - ABS CABINE DUPLA 1999 > 2011,4X2 - ABS CABINE SIMPLES 1999 > 2011,4X2 - ABS SUPER CABINADA 1999 > 2011,,- (D)	287	26	107,6	65,1	5 VC
8950.002.131	HF 16G	F4TZ1102	• EXPLORER 4X2 + - ABS GUIA DE RODA 70 MM 1992 > 1995,- (D)	261	22	105,5	45,2	5 VC
8950.002.134	HF 16H	F37Z1102A	• AEROSTAR 3.8 MINI VAN 1990 > 1995,- (D) • EXPLORER 4X2 + - ABS GUIA DE RODA 63,7 MM ,,- (D) • RANGER 4X2 + - ABS GUIA DE RODA 63,7 MM ,,- (D)	261	22	105,5	45,2	5 VC
8950.002.135	HF 16P	3L5Z1125AA	• EXPLORER 4X4 SPORT TRACK 2001 > 2006,- (D) • RANGER 4X4 CABINE DUPLA 07-2007 > 2011,4X4 CABINE SIMPLES 2001 > 2006,,- (D)	305	26	66	72	5 V
8950.002.100	HF 16R	AB311125AC	• RANGER 4X2 NOVA 2012 > ... ,4X4 NOVA 2012 > ... ,,- (D)	301,5	32	61,5	98	6 V
8950.004.141	HF 18	83FX1125AE	• FIESTA 1.3 IMPORTADO ... > 1995,- (D)	239.5	10	43	63,6	4 S
8950.002.115	HF 18B	1148202	• ECOSPORT TODOS 2003 > ...,- (D) • FIESTA 1.3 2000 > ... ,1.4 16V 2000 > ... ,1.6 8V 2002 > ... ,,- (D) • FOCUS 1.6 8V 2003 > 2007,1.8 16V 2001 > 2004,2.0 16V 2000 > 2007,,- (D)	258	22	43.3	63,62	4 V
8950.002.127	HF 18D	5026786	• MONDEO 2.0I 16V 4X4 1993 > ... ,2.5 V6 24V 1994 > ... ,,- (T)	253	20	43.7	63.5	4 V
8950.002.130	HF 18E	7N151125AA	• ECOSPORT 2.0 16V AUTOMÁTICO 2006 > ...,- (D)	277.7	25	45	63,5	4 V
8950.002.128	HF 18F	1320352	• FOCUS 1.6 8V ARO 15 / 16 2008 > ... ,1.8 16V ARO 15 / 16 2008 > ... ,2.0 16V ARO 15 / 16 2008 > ... ,,- (D)	278	25	48.5	63,5	5 V
8950.002.143	HF 18G	7M512A315FA	• FOCUS 1.6 8V 2008 > ... ,2.0 16V 2008 > ... ,,- (T)	265	11	41	63,6	5 S
8950.002.146	HF 18H	AE8Z1125A	• FIESTA SEDAN 05-2010 > 04-2013,HATCH 07-2011 > 02-2013 - (D) • KA - (D) • NEW FIESTA ,,- (D)	258	23	44	63,62	4 V
8950.004.155	HF 18J	CN151125A	• ECOSPORT TODOS 2012 > ...,- (D)	278	25	40	63,5	4 V
8950.002.147	HF 18L		• FOCUS 1.6 2014 > ... 2.0 2014 > ... - (I)					
8950.002.116	HF 251	XC351102EA	• F-250 4.2 DIESEL + ABS PARAF. M14 X 2 MM XL 1998 > 2003,4.2 V6 + - ABS PARAF. M14 X 2 MM XL 1998 > 2003,4.2 DIESEL + - ABS PARAF. M14 X 2 MM XLT 1998 > 2003 - (D) • F-350 TODOS + - ABS PARAF. M14 X 2 MM 1998 > 2003 - (D) • F250 ,,- (D)	331	38	142.5	73.4	8 VC
8950.004.158	HF 251B	D21B	• F-2000 PICK-UP - (D) • F2000 - (D)	314,5	30	114	75,9	8 VC
8950.002.137	HF 251D	3C3Z1102BA	• F-250 1.5 MM TODOS - ABS PARAF. M14 X 2003 > ... - (D) • F-350 1.5 MM TODOS - ABS PARAF. M14 X 2003 > ... - (D) • F250 - (D)	330	38	144	61.7	8 VC
8950.002.139	HF 251F	F81Z1125CA	• F-250 SUPER DUTY 1999 > ... ,TODOS SEM CUBO 1999 > ... - (D) • F250 ,,- (D)	331	38	99,3	129	8 V
8950.002.144	HF 265	6C111125AB	• TRANSIT 2.2 2012 > ... ,2.4 TDI 330 2009 > ... ,2.4 TDI 350 2009 > ... ,,- (D)	300	28	55	93	5 V
8950.002.145	HF 265A	6C112A315AB	• TRANSIT 2.2 2012 > ... ,2.4 TDI 330 2009 > ... ,2.4 TDI 350 2009 > ... ,,- (T)	280	16	16.5	107.5	10 S

## GEO

CODIGO	REF	Nº ORIGINAL	MODELO / ANO / EIXO	Ø EXT.	PISTA	ALT	Ø FURO	FUROS
8950.003.400	● HF 304	30005701	• METRO TODOS 1989 > 1994, - (D)	215	10	33	86	4 S
8950.004.123	● HF 501	4351212550	• PRIZM - (D)	255	22	48,2	55	4 V

## GURGEL

CODIGO	REF	Nº ORIGINAL	MODELO / ANO / EIXO	Ø EXT.	PISTA	ALT	Ø FURO	FUROS
8950.003.160	HF 01	321615301	• BR800 TODOS,TODOS - (D)	239	12	35	65	4 S
8950.001.103	HF 03	2116153011	• CARAJAS TODOS,TODOS - (D) • ITAIPU TODOS,TODOS - (D)	278	13	86	66,1	5 S
8950.001.104	HF 09	3114055821	• X12 E500,E500 - (D) • X20 XEF,XEF - (D)	278	9,5	83,8	50,2	4 SC

## HAFEI

CODIGO	REF	Nº ORIGINAL	MODELO / ANO / EIXO	Ø EXT.	PISTA	ALT	Ø FURO	FUROS
8950.168.000	HF 168	SC1022BB13D	• TOWNER FURGÃO,PICAPE ULC,VAN,,- (D)	230.5	12	45	60	4 S
8950.003.400	● HF 304	30005701	• TOWNER JUNIOR,- (D)	215	10	33	86	4 S

## HONDA

CODIGO	REF	Nº ORIGINAL	MODELO / ANO / EIXO	Ø EXT.	PISTA	ALT	Ø FURO	FUROS
8950.004.142	● HF 28A	8941723761	• PASSPORT 2.6 4 CYL 1994 > 1995, - (D)	257	22	36	88	6 V
8950.003.240	● HF 700	45251SK7A00	• CITY 1.5 16V 2009 > ..., - ( ) • CIVIC 1.6 16V VTEC EE 8 CRX 1982 > 1992,1.6 16V 1991 > 1995,HATCHBACK 3 DR SI + ABS 1992 > 1995,COUPE EX 1993 > 1995,COUPE EX S 1993 > 1995,1.5 LX 1993 > 1995,1.6 EX 1993 > 2001,1.6 LX 1997 > 2000,1.6 16V AERODECK 1998 > ...,SEDAN DX - ABS 1998 > ...,SEDAN LX - ABS 1998 > ...,1.7 2001 > 2006,,,,,,,,,,,,, - ( ) • FIT 1.4 8V 2009 > ...,1.5 16V 2009 > ... - (D)	262	21	44.6	64,2	4 V
8950.003.242	HF 700A	45251SNJM00	• CIVIC 1.8 16V ARO 16 2006 > 2012 - (D) • NEW CIVIC - ( )	262	22	47.4	64.15	5 V
8950.003.243	HF 700B	42510SNLT00	• CIVIC 1.8 16V 2006 > 2012,2.0 16V SI 2006 > 2012 - (T) • NEW CIVIC ,- ( )	260	9	42.5	64.15	5 S
8950.005.125	HF 700G		• CITY - ( ) • FIT 1.5 16V 2009 > ... - ( )					
8950.003.379	HF 700J		• CITY 1.5 16V 2015 > ... - (D) • FIT 1.5 16V 2015 > ... - (D) • WR-V 1.5 16V 2018 > ... - (D)	262	21	45	61	4 V
8950.003.244	● HF 703	45251SADM00	• FIT 1.4 8V 2004 > 2008,1.5 16V 2005 > 2008,,- ( )	240	21	39	61	4 V
8950.003.247	● HF 704	42510SE0000	• ACCORD COUPE SEI,- ( ) • CIVIC 1.6 16V ED 4 / 7 ,1.6 16V ED 9 CRX ,1.6 16V VTEC EE 8 CRX ,CRX SI,,-,- ( ) • PRELUDE SE ,SI SE ,SI,,-,- ( )	239,00	10,00		61,00	4 S

## HYUNDAI

CODIGO	REF	Nº ORIGINAL	MODELO / ANO / EIXO	Ø EXT.	PISTA	ALT	Ø FURO	FUROS
8950.003.250	HF 100	58129440010	• H100 TODOS 1995 > ...,TODOS 1995 > ... - (D)	253	20	28,8	84,02	5 V
8950.003.260	● HF 102	5171221350	• ACCENT 1.3 1994 > 1999,1.5 1994 > 1999,1994 > 1999,1994 > 1999 - (D) • EXCEL TODOS 1987 > 1995,1987 > 1995 - (D)	242	19	40,8	86	4 V
8950.003.262	● HF 106	5171202550	• ATOS 1.0 SPIRIT AUTOMATIC 2000 > 2003,1.0 12V MULTI 2001 > ...,1.0 12V SPIRIT 2001 > ...,2000 > 2003,2001 > ...,2001 > ... - (D)	235	18	51	63,5	4 V
8950.003.263	HF 107	581294A000	• H1 2.4 1997 > ...,2.5 1999 > ...,2.6 1999 > 2006,1997 > ...,1999 > 2006,1999 > ... - (D)	254	24	40	87	5 V
8950.003.130	● HF 200A	MB407038	• GALLOPER TODOS 1998 > ..., - (D)	277	22	45	87	6 V
8950.003.252	● HF 325B	5841139600	• SONATA 2.4 2011 > ..., - (T) • TUCSON 2.0 2005 > 2012,- (T) • XG 350 2001 > 2006,,- (T)	262	10	61	76	5 S
8950.003.253	HF 325C	584113A300	• SANTA FE ,- (T) • SANTA FÉ 2.7 2001 > 2005 - (T) • TRAJET 2.7 24V 2000 > 2001,- (T)	284	10	61	76	5 S
8950.003.145	● HF 325D	517122E300	• I30 2.0 16V 2009 > ..., - (D) • IX35 2.0 16V 2010 > ..., - (D) • SONATA 2.4 2011 > ...,3.3 2005 > 2008,,- (D)	280	26	47	69	5 V
8950.004.143	● HF 325J	517121S000	• HB20 1.0 2013 > ..., - (D)	256	18	44	62	4 V
8950.004.144	● HF 325L	517121S300	• HB20 1.6 2013 > ..., - (D)	256	22	44	62	4 V
8950.004.165	● HF 325N	517123K110	• IX35 2.0 16V 2011 > ..., - (D) • SONATA 2.4 2011 > ...,3.3 2005 > 2008,,- (D) • TUCSON 2.0 2013 > ..., - (D)	300	28	47,5	69	5 V

### HYUNDAI

CODIGO	REF	Nº ORIGINAL	MODELO / ANO / EIXO	Ø EXT.	PISTA	ALT	Ø FURO	FUROS
8950.004.166	HF 325P	584111H300	• I30 2.0 16V 2009 > ...,- (T) • IX35 2.0 16V 2010 > ...,- (T) • TUCSON 2.0 4X2 2013 > ...,- (T)	262	10	61	76	5 S
8950.003.255	HF 327	517123B000	• SANTA FE - (D) • SANTA FÉ 2.0i 16V 2001 > 2006 - (D) • TRAJET 2.7 24V 2000 > 2001,- (D)	276	26	47	69	5 V
8950.327.00A	HF 327A	517122B000	• SANTA FE - (D) • SANTA FÉ 2.7 2001 > 2005 - (D)	298	28	49	69	5 V
8950.003.258	HF 329A	584113J000	• VERA CRUZ 3.8 2007 > ...,- (T)	324	12	67	69	5 S
8950.004.167	HF 329B	BD5110	• SANTA FE , - (T) • SANTA FÉ 2.7 LONA 39,50 MM 2006 > 2009,3.5 LONA 39,50 MM 2006 > 2009 - (T)	302	11	71,5	69	5 S
8950.004.168	HF 329C		• SANTA FE , - (T) • SANTA FÉ 3.20 MM 2.4 LONA 3 2010 > ... ,3.5 LONA 33,20 MM 2010 > ... - (T)	302	11	71,5	69	5 S
8950.003.375	HF 329E		• TUCSON 1.6 2016 > ...- (D)	305	25	47	69	5 V
8950.003.376	HF 329F		• TUCSON 1.6 2016 > ...- (T)	302	10	54.5	76	5 S
8950.003.259	HF 330	517124F000	• H1 2.4 STAREX 2003 > ... ,2.5 TURBO DIESEL STAREX 2005 > ...,- (D) • HR 2.5 TCI DIESEL 2006 > ...,- (D)	273	26	44	87	5 V
8950.005.120	HF 358A		• ELANTRA 2.0 2001 > 2004 - (D) • SONATA 2.7 2002 > 2003 - (D)					
8950.005.121	HF 358C		• ELANTRA 1.8 2012 > ...- (D) • VELOSTER 1.6 2012 > ...- (D)					

### ISUZU

CODIGO	REF	Nº ORIGINAL	MODELO / ANO / EIXO	Ø EXT.	PISTA	ALT	Ø FURO	FUROS
8950.004.109	HF 25	90271134	• OPTIMA 2.0L 1990 > ... ,2.0L CANADA 1989 > ...,- (D)	256	24	41	60	4 V
8950.004.142	HF 28A	8941723761	• AMIGO TODOS 1988 > 1993,- (D) • PICK-UP 2.6 4X2 MADE IN USA 1990 > 1994,2.6 4X4 MADE IN USA 1990 > 1994,3.1 4X2 MADE IN USA 1990 > 1984,4X2 MADE IN JAPAN 1988 > 1994,4X4 MADE IN JAPAN 1988 > 1984,,- (D) • RODEO 3.2 V6 1991 > 1992,4 CYL 1991 > 1995,,- (D)	257	22	36	88	6 V

### IVECO

CODIGO	REF	Nº ORIGINAL	MODELO / ANO / EIXO	Ø EXT.	PISTA	ALT	Ø FURO	FUROS
8950.003.113	HF 72A	7180255	• DAILY 5.10 3 1996 > 1999,5.12 3 1996 > 1999,5.8 3 1996 > 1999,35S14 ,40S16 ,45S14 ,9.12 4 1996 > 1999,0.13 5 1998 > ... ,55C16 ,55C17 2013 > ... , - (I)	289.5	22	84.5	84	8 S
8950.003.111	HF 72C	1904528	• DAILY 5.10 3 1996 > 1999,5.12 3 1996 > 1999,5.8 3 1996 > 1999,9.12 4 1996 > 1999,,- (I)	267	14.2	185	58.3	6 S
8950.003.115	HF 72F	2996121	• DAILY 35S14 2007 > ... ,40S16 2007 > ... ,45S14 2007 > ... ,55C16 2007 > ... ,55C17 2013 > ... , - (I)	290	28	46	64	9 V
8950.003.116	HF 72G	2996122	• DAILY 70C16 2008 > ...,- (I)	301	30	59	83	9 V
8950.003.117	HF 72H	2996049	• DAILY 70C16 2008 > ...,- (I)	306	28	133	178	6 V
8950.005.090	HF 72J		• DAILY 2013 > ...   2014 > 2016   2015 > ...   2018 > ...- (I)					V
8950.005.091	HF 72L		• DAILY 2013 > ...   2014 > 2016   2015 > ...   2018 > ...- (I)					S

### JAGUAR

CODIGO	REF	Nº ORIGINAL	MODELO / ANO / EIXO	Ø EXT.	PISTA	ALT	Ø FURO	FUROS
8950.002.125	HF 15D	C2S4566	• XTYPE 2.0D + ABS 2003 > ... ,2.0i V6 + ABS 2001 > ... ,2.5i 24V V6 + ABS 2001 > ... ,3.0i 24V V6 TODOS + ABS 2001 > ... ,2.0D ESTATE 2004 > ... ,2.0i V6 + ABS ESTATE 2003 > ... ,2.5i 24V V6 + ABS ESTATE 2003 > ... , - (D)	300	24	47,2	63,5	5 V
8950.002.126	HF 15E	1S7W2A315B3E	• XTYPE 2.0D + ABS 2004 > ... ,2.0i V6 + ABS 2001 > ... ,2.5i 24V V6 + ABS 2001 > ... ,3.0i 24V V6 TODOS + ABS 2001 > ... ,2.0D ESTATE 2004 > ... ,2.0i V6 + ABS ESTATE 2003 > ... ,2.5i 24V V6 + ABS ESTATE 2003 > ... , - (T)	280	12	34,2	63,5	5 S

### JEEP

CODIGO	REF	Nº ORIGINAL	MODELO / ANO / EIXO	Ø EXT.	PISTA	ALT	Ø FURO	FUROS
8950.005.126	HF 720E		• COMPASS 2.0 2017 > ...- (I) • RENEGADE 1.8 2015 > ... ,2.0 2015 > ...- (I) • TORO 1.8 16V 2017 > ... ,2.0 16V 2017 > ...- (I)					
8950.005.127	HF 720F		• COMPASS 2.0 2017 > ...- (I) • RENEGADE 1.8 2015 > ... ,2.0 2015 > ...- (I)					
8950.003.404	HF 208F		• COMPASS 2.0 2012 > 2016 - (I)					S

## KIA

CODIGO	REF	Nº ORIGINAL	MODELO / ANO / EIXO	Ø EXT.	PISTA	ALT	Ø FURO	FUROS
8950.003.252	● HF 325B	5841139600	• MAGENTIS 2.0 2006 > 2010, - (T) • SPORTAGE 4X2 2005 > 2010, - (T)	262	10	61	76	5 S
8950.003.253	HF 325C	584113A300	• SPORTAGE 4X4 2004 > 2010, - (T)	284	10	61	76	5 S
8950.003.145	● HF 325D	517122E300	• CARENS 2.0I 16V 2009 > 2012, - (D) • MAGENTIS 2.0 2006 > 2010, 2.7 2006 > ..., - (D) • SOUL 1.6 16V 2009 > ..., - (D)	280	26	47	69	5 V
8950.004.144	● HF 325L	517121S300	• RIO 1.4 III 2011 > ..., 1.6 III 2011 > ..., - (D)	256	22	44	62	4 V
8950.004.165	● HF 325N	517123K110	• OPTIMA - (D) • OPTIMA 2.4 2011 > ..., - (D) • SPORTAGE 4X4 2011 > ..., - (D)	300	28	47,5	69	5 V
8950.004.166	● HF 325P	584111H300	• SPORTAGE 4X2 2011 > 2012, - (T)	262	10	61	76	5 S
8950.004.160	● HF 326	5,84113E+305	• SORENTO 2.5 2004 > 2006, 3.5 2003 > 2006, - (T)	315	20	87,5	96,62	5 V
8950.004.157	● HF 326A	517123	• SORENTO 2.5 2004 > 2006, 3.5 2003 > 2006, - (D)	302	28	54	96,52	5 V
8950.004.167	● HF 329B	BD5110	• SORENTO 2.4 LONA 39,50 MM 2010 > ..., 3.5 LONA 39,50 MM 2010 > ..., - (T)	302	11	71,5	69	5 S
8950.004.168	● HF 329C		• SORENTO 2.4 LONA 33,20 MM 2010 > ..., 3.20 MM 3.5 LONA 3 2010 > ..., - (T)	302	11	71,5	69	5 S
8950.004.147	● HF 351	505333251	• BESTA 2.2 1993 > 1998, - (D)	256	20	20,5	86	6 V
8950.003.272	● HF 352	OK71E33251	• BESTA 2.7 1993 > 1997, - (D) • BONGO TODOS, - (D)	256	24	24	86	6 V
8950.003.275	● HF 352A	OK60A33251A	• BONGO K2500 2007 > 2011, K2700 4X2 12-1999 > ..., - (D)	261	24	24	86	6 V
8950.004.145	● HF 352C	581294E001	• BONGO K2500 2012 > ..., - (D)	278	26	27	92	5 V
8950.003.273	HF 353	789323300004	• BESTA 2.7 GS 12 LUGARES 1997 > ..., 3.0 GS 16 LUGARES 1998 > 2004, 2.7 12 LUGARES GRAND 2000 > ..., - (D)	258	26	55,8	87	6 V
8950.005.120	HF 358A		• CERATO 1.6I 16V 2006 > ..., - (D)					
8950.004.146	● HF 359	5171207500	• PICANTO 1.0I 12V 2006 > ..., 1.1I 12V 2006 > ..., - (D)	240,5	18	49	62,22	4 V

## LANCIA

CODIGO	REF	Nº ORIGINAL	MODELO / ANO / EIXO	Ø EXT.	PISTA	ALT	Ø FURO	FUROS
8950.005.101	HF 31	5961814	• Y10 1.3 GTI 1989 > 1996, SELETRONIC 1990 > 1996, TURBO 1985 > 1989, - (D)	240	12	46,5	59	4 S
8950.003.100	HF 33	7663465	• Y 1.1I 1997 > ..., 1.2I 1996 > ..., - (D)	240	11	40	59	4 S
8950.004.140	● HF 34	4208311	• Y10 1.0 1985 > 1996, 1.1 1985 > 1996, 1.0 4X4 1985 > 1996, 1.1 4X4 1985 > 1996, - (D)	227	10,8	45,8	61,5	4 S

## LAND ROVER

CODIGO	REF	Nº ORIGINAL	MODELO / ANO / EIXO	Ø EXT.	PISTA	ALT	Ø FURO	FUROS
8950.004.163	● HF 15J	DG9Z2K026A	• RANGE ROVER - (T)	302	11	51	63,5	5 S

## MAZDA

CODIGO	REF	Nº ORIGINAL	MODELO / ANO / EIXO	Ø EXT.	PISTA	ALT	Ø FURO	FUROS
8950.004.147	● HF 351	505333251	• B2000 2.0 1986 > 1987, - (D) • B2200 2.0 1987 > 1993, - (D) • B2600 2.0 1987 > 1993, - (D)	256	20	20,5	86	6 V

## MERCEDES-BENZ

CODIGO	REF	Nº ORIGINAL	MODELO / ANO / EIXO	Ø EXT.	PISTA	ALT	Ø FURO	FUROS
8950.003.284	● HF 180A	6314200172	• 180 - (D) • C 180 TODOS 1993 > 1995 - (D)	263	24	82	94	5 V
8950.003.290	● HF 212	1684210212	• CLASSE A A 140 1997 > 2005, A 160 1997 > 2005, A 190 1999 > ..., - (D)	260	22	40,5	67	5 V
8950.003.291	HF 471	9024210612	• SPRINTER 310 1995 > 04-2000, 311 2000 > 04-2001, 312 1995 > 04-2000, 313 2000 > 04-2001, 412 1995 > 04-2000, 413 2000 > 04-2001, - (D)	275	22	77	85	5 V
8950.003.292	● HF 471A	A9024230312	• SPRINTER 3.5 TON 310 1995 > 04-2000, 3.5 TON 311 2000 > 04-2001, 3.5 TON 312 1995 > 04-2000, 3.5 TON 313 2000 > 04-2001, 3.5 TON 412 1996 > 04-2001, 3.5 TON 413 2000 > 04-2001, - (T)	272	16	96,4	85	5 S
8950.003.293	HF 471B	9024210712	• SPRINTER 311 05-2001 > 05-2006, 313 05-2001 > 05-2006, 412 05-2001 > 05-2006, 413 05-2001 > 05-2006, - (D)	275	22	77	85	5 V
8950.003.294	● HF 471C	9024230112	• SPRINTER 3.5 TON 311 05-2001 > 05-2006, 3.5 TON 313 05-2001 > 05-2006, 3.5 TON 411 05-2001 > 05-2006, 3.5 TON 412 05-2001 > 05-2006, 3.5 TON 413 05-2001 > 05-2006, - (T)	272	16	96,4	85	5 S
8950.003.296	● HF 471D	A9044230212	• SPRINTER 4.6 TON 310 1995 > 04-2000, 4.6 TON 311 2000 > 05-2006, 4.6 TON 312 1995 > 04-2000, 4.6 TON 313 2000 > 05-2006, 4.6 TON 412 1996 > 05-2006, 4.6 TON 413 2000 > 05-2006, - (T)	285	22	93	120	6 V
8950.004.169	● HF 471F	9064210012	• SPRINTER 310 2009 > ..., 311 05-2006 > ..., 313 05-2006 > ..., 413 05-2006 > ..., 415 05-2006 > ..., 515 05-2006 > ..., - (D)	300	28	68,5	85	6 V

### MERCEDES-BENZ

CODIGO	REF	Nº ORIGINAL	MODELO / ANO / EIXO	Ø EXT.	PISTA	ALT	Ø FURO	FUROS
8950.004.170	● HF 471H	A9064230312	•SPRINTER 310 2009 > ... ,311 05-2006 > ... ,313 05-2006 > ... ,413 05-2006 > ... ,415 05-2006 > ... , - (T)	298	16	71,5	85	6 S
8950.004.171	● HF 471J	2E0615601	•SPRINTER 413 05-2006 > ... ,415 05-2006 > ... ,515 05-2006 > ... , - (T)	303	28	93	120	6 V
8950.003.299	● HF 472B	6884210012	•812 - (D) •814 - (D)	312	34	82	118	6 V
8950.003.283	HF 472C		•712C 1998 > ... - (T) •812 - (T) •814 - (T)	312	34	115,5	157	6 V
8950.003.289	HF 472D	FHD100002	•915C 2003 > ... - (D)	335	34	114	138	6 V
8950.003.288	HF 472E	FHD100003	•915C 2003 > ... - (T)	335	34	111	152	8 V

### MERCURY

CODIGO	REF	Nº ORIGINAL	MODELO / ANO / EIXO	Ø EXT.	PISTA	ALT	Ø FURO	FUROS
8950.002.127	● HF 18D	5026786	•MYSTIQUE TODOS 1995 > ... , - (T)	253	20	43.7	63.5	4 V

### MITSUBISHI

CODIGO	REF	Nº ORIGINAL	MODELO / ANO / EIXO	Ø EXT.	PISTA	ALT	Ø FURO	FUROS
8950.003.260	● HF 102	5171221350	•MIRAGE TODOS 1987 > 1994, 1987 > 1994 - (D) •PRECIS TODOS 1987 > 1994, 1987 > 1994 - (D)	242	19	40,8	86	4 V
8950.003.300	HF 200	M.B 407031	•L200 4X2 1989 > ... ,PICK-UP 6 FUROS 1989 > ... , - (D)	258,5	22	33,5	84	6 V
8950.003.130	● HF 200A	MB407038	•L200 4X4 1992 > 05-2002, - (D) •L300 4X4 1996 > ... , - (D) •PAJERO 2.5 DIESEL GLS 1991 > 1993, 2.5 DIESEL GLX 1991 > 1993, - (D)	277	22	45	87	6 V
8950.003.301	HF 200B	MB699716	•L200 2.5 TDI GLS ARO 16 SPORT 07-2003 > ... ,2.5 TDI HPE ARO 16 SPORT 07-2003 > ... , - (D) •PAJERO SPORT 2006 > ... , - (D)	314	24	45,2	87	6 V
8950.003.302	HF 200C	MB618716	•L200 4X4 2003 > ... , - (D) •PAJERO 2.5L 1991 > 2000, 2.8 TURBO DIESEL 1991 > 2000, 3.0 1991 > 2000, 3.5 1991 > 2000, SPORT 1999 > ... , 2.5 4X4 TURBO DIESEL WAGON 1987 > ... , 2.6 4X4 TURBODIESEL WAGON 1987 > ... , 2.8 4X4 DIESEL WAGON 1987 > ... , 3.0 GASOLINA WAGON 1987 > ... , 3.5 GASOLINA WAGON 1987 > ... , - (D)	276	24	45	87	6 V
8950.003.304	● HF 200E	MR334996	•PAJERO IO 4X4 1999 > 07-2002, 2.0 16V TR4 08-2002 > ... , - (D)	285	22	38,5	69	5 V
8950.003.308	HF 200G	MN102276	•L200 TRITON 2008 > ... , - (D) •MONTERO 3.2 2008 > ... , 3.5 24V V6 2008 > ... , - (D) •PAJERO DAKAR 2009 > ... , - (D)	294	28	46,5	94,02	6 V
8950.003.401	HF 200H		•PAJERO 2009 > 2016 - (T)	315	18	85	94	6 V
8950.003.305	HF 206	MB618797	•PAJERO 2.5L 1991 > 2000, 2.8L 1991 > 2000, 3.0 1991 > 2000, 3.5 1991 > 2000, SPORT 1999 > ... , - (T)	315	18	84,2	108	6 S
8950.003.310	HF 206C	4615A038	•PAJERO 3.2 FULL 2007 > ... , 3.8 FULL 2007 > ... , - (D)	332	28	56.5	93.8	6 V
8950.003.309	HF 206D	4615A037	•PAJERO 3.2 FULL 2007 > ... , 3.8 FULL 2007 > ... , - (T)	332	18	74.65	93.8	6 V
8950.003.403	● HF 208D		•LANCER 2.0 2010 > ... - (I)					V

### NISSAN

CODIGO	REF	Nº ORIGINAL	MODELO / ANO / EIXO	Ø EXT.	PISTA	ALT	Ø FURO	FUROS
8950.003.372	HF 600	402060F000	•D21 PICK-UP 4X4 1986 > ... , - (D) •FRONTIER 2.8 4X4 TURBODIESEL 2002 > 2008, 2.8 TURBODIESEL 4X2 1997 > 2007, - (D) •PATHFINDER TODOS 1991 > 1995, - (D)	277	26	39.2	100	6 V
8950.003.371	HF 600B	40206JR70B	•FRONTIER 2.5 LE 2007 > ... , 2.5 SE 2007 > ... , 2.5 SEL 2007 > ... , - (D)	296	28	53	68	6 V
8950.004.139	● HF 610	4020661A01	•SENTRA TODOS 1986 > 1990, - (D) •SUNNY TODOS 1986 > 1990, - (D)	240	12	45.2	61	4 S
8950.003.374	HF 613	BD4738	•GRAND LIVINA 1.8 16V 2009 > ... , 1.8 16V 2009 > ... , - (D) •LIVINA 1.6 16V 2009 > ... , 1.8 16V 2009 > ... , 1.6 16V 2009 > ... , 1.8 16V 2009 > ... , - (D) •THIDA 1.8 2008 > ... , 1.8 2008 > ... , - (D)	260	22	44	68	4 V
8950.003.373	HF 615	40206ET00A	•SENTRA 1.8L 16V 2007 > ... , 2.0L 16V 2007 > ... , - (D) •VERSA 1.8 2007 > ... , - (D)	279.7	24	44.2	68	4 V
8950.004.174	● HF 615B	402061HLOA	•MARCH 1.0 2012 > ... , 1.6 2012 > ... , - (D) •VERSA 1.6 2012 > ... , - (D)	260	22	44	61	4 V
8950.003.405	● HF 615G		•SENTRA 2.0 2013 > ... - (I)					V
8950.004.179	● HF 843C	4020600Q0G	•NV400 2.3 2012 > ... , - (I)	302	28	70	90	5 V
8950.004.180	● HF 843D	432000367R	•NV400 2.3 2012 > ... , - (I)	305	12	71,5	90	5 S

## PEUGEOT

CODIGO	REF	Nº ORIGINAL	MODELO / ANO / EIXO	Ø EXT.	PISTA	ALT	Ø FURO	FUROS
8950.003.205		424688	•305 - ( ) •405 ,, - ( )					S
8950.003.202	HF 247	424666	•106 1.6I 16V GTI 1996 > ...,1.6I 16V GTI RALLYE 1996 > ..., - (T) •206 1.0 16V 2000 > ...,1.6I 16V 2000 > ...,2.0 16V GTI + ABS 11-2000 > ...,1.6 16V ALLURE 2008 > ...,1.6I 16V CC 2000 > ...,2.0 16V CC 2000 > ... SW 2002 > ..., - (T) •207 1.6 16V 2009 > ...,1.4 8V SEDAN PASSION 2009 > ...,1.4 SW 2009 > ...,1.6 SW 2009 > ..., - (T)	247	8	25,3	71	4 S
8950.003.325	HF 250	4246L7	•406 1.8I 16V 1995 > ...,2.0I 16V 1995 > ...,3.0I V6 24V 1996 > ...,COUPE TODOS 1997 > ..., - (T)	290	10	60	71	4 S
8950.003.203	HF 298	4246R8	•206 1.0 8V + ABS 1998 > ...,1.4I 1998 > ..., - (D) •207 1.4 8V 2008 > ...,1.4 8V SEDAN PASSION 2008 > ...,1.4 SW 2008 > ..., - (D) •306 1.4I 05-1997 > ..., - (D)	247	13	34	66	4 S
8950.003.200	HF 40	1307356080	•BOXER 2.3 ARO 16 2010 > ...,2.5 ARO 16 1999 > 2000,2.8 ARO 16 1999 > 2009, - (D)	300	24	65.5	80	5 V
8950.005.105	HF 41	1300601080	•BOXER 2.3 ARO 15 2010 > ...,2.5 ARO 15 1999 > 2000,2.8 ARO 15 1999 > 2009,3.10 1994 > ...,3.20 1994 > ..., - (D) •BOXER 270 1994 > ..., - (D)	280	24	65.5	73	5 V
8950.005.110	HF 680A	7531819	•806 1.8I 1994 > ..., - ( )	256	16	64	73	5 S
8950.005.108	HF 680C	4246Y9	•BOXER TODOS ARO 15 1999 > 2009, - ( )	280	16	82	72	5 S
8950.005.112	HF 680D	4246Z3	•BOXER TODOS ARO 16 1999 > ..., - ( )	280	16	82	79	5 S
8950.003.324	HF 690	424690	•205 1.3 RALLYE 1987 > 1993,1.6 CTI 1984 > 1992,1.6 GTI 1984 > 1982, - ( )	247	20.5	44.3	66	4 V
8950.003.204	HF 692	1612611680	•206 1.0 16V 2000 > 2005, - ( ) •PARTNER 1.8I 1999 > 2002, - ( )	266	13	27.2	66	4 S
8950.003.206	HF 694	424694	•106 1.3I RALLYE 1993 > 1996,1.4 1991 > ...,1.6I 16V GTI 1996 > ...,1.6I RALLYE 1996 > ...,1.6L 1993 > ..., - ( ) •205 1.9 GTI 1986 > 1994, - ( ) •206 1.6I 1998 > ...,1.6I 16V GTI 1998 > ..., - ( )	247	20.5	34	66	4 V
8950.003.207	HF 697	4246B1	•206 2.0 16V 2000 > ...,1.6I 16V CC 2000 > ...,2.0 16V CC 2000 > ..., - ( ) •305 1.6 GT 1985 > 1989,1.9 GTX 1985 > 1989, - ( ) •306 1.8I 16V 1997 > ...,2.0I 1993 > 1996,2.0I 16V + ABS 1993 > ... ,BREAK + ABS 1997 > ...,1.6I CABRIO 1994 > ...,1.8I 16V CABRIO 1997 > ...,2.0I 16V + ABS CABRIO 1994 > ...,VAN + ABS 2002 > ..., - ( )	266	20.5	27.4	66	4 V
8950.003.326	HF 746	4246W9	•307 1.6 16V 2001 > ...,2.0 16V 2003 > ...,1.6 SEDAN 2007 > ...,2.0 16V SEDAN 2007 > 2011,2.0 16V SW 2003 > 2008, - ( )	247	9	35.3	71	4 S
8950.003.208	HF 750	4246W7	•206 1.6I 16V 08-2000 > ...,2.0 16V 08-2000 > ...,1.6 16V ALLURE 2008 > ...,2.0 16V CC 2002 > ...,1.4I SW 2002 > ...,1.6I 16V SW 2002 > ...,2.0I 16V SW 2002 > ..., - ( ) •207 1.6 16V 2009 > ...,1.4 8V SEDAN PASSION 2009 > ...,1.6 16V SEDAN PASSION 2009 > ...,1.6 SW 2009 > ..., - ( ) •208 1.5 2013 > ...,1.6 2013 > ..., - ( )	266	22	34	66	4 V
8950.003.327	HF 751	4246Z9	•307 1.6 16V Ã ROLAMENTO DE 30 MM 2001 > ...,2.0 16V Ã ROLAMENTO DE 30 MM 2003 > ...,2.0 16V Ã ROLAMENTO DE 30 MM CC 2004 > 2008,2.0 16V Ã ROLAMENTO DE 30 MM SW 2003 > 2008, - ( )	249	9	69	62	4 SC
8950.003.211	HF 751A	4246C0	•3008 1.6 ATE 2011 > ..., - ( ) •307 2.0 16V 2003 > ..., - ( ) •308 2.0 2012 > ..., - ( )	302	26	34,5	66	4 V
8950.003.210	HF 751B		•307 1.6 16V Ã ROLAMENTO DE 25 MM 2001 > ...,2.0 16V Ã ROLAMENTO DE 25 MM 2003 > ...,2.0 16V Ã ROLAMENTO DE 25 MM CC 2004 > ...,2.0 16V Ã ROLAMENTO DE 25 MM SW 2003 > 2008, - ( )	249,00	9		60	4 SC
8950.003.209	HF 752	1613703980	•3008 1.6 SISTEMA BOSCH 2011 > ..., - ( ) •307 2.0 16V 2003 > ...,2.0 16V CC 2004 > 2008,1.6 SEDAN 2007 > ...,2.0 16V SEDAN 2007 > 2011,2.0 16V SW 2003 > 2008, - ( ) •308 1.6 2012 > ...,2.0 2012 > ..., - ( )	283	26	34.4	66	4 V
8950.003.328	HF 810	4246G1	•306 2.0I 16V 1996 > ..., - ( )	283	22	27.2	66	4 V

## RENAULT

CODIGO	REF	Nº ORIGINAL	MODELO / ANO / EIXO	Ø EXT.	PISTA	ALT	Ø FURO	FUROS
8950.003.340	HF 109	7700649109	•FUEGO DIAMETRO DO FURO CENTRAL 60 MM., - (D) •R18 DIAMETRO DO FURO CENTRAL 60 MM., - (D) •R20 DIAMETRO DO FURO CENTRAL 60 MM., - (D)	238	20	46	60	4 V
8950.003.356	HF 231	7701205231	•LAGUNA 2.0I 16V + ABS 1995 > ...,3.0 24V V6 1997 > ...,3.0I 24V V6 1998 > 2000,3.0I V6 1994 > 1997,2.0I 16V + ABS SW 1995 > ...,3.0I 24V V6 SW 1997 > ..., - (D) •MEGANE - (D) •MÉGANÉ 1.6 16V 1999 > ..., - (D)	280	24	44	61	5 V
8950.003.354	HF 234	7701206613	•LAGUNA 1.6 16V ARO DE LIGA LEVE 2000 > ...,1.8 16V ARO DE LIGA LEVE 2000 > ..., - (D)	280	24	47	61	5 V
8950.003.355	HF 236	7701472838	•LAGUNA 1.6I 16V 2000 > ...,1.8I 16V 2000 > ...,2.0I 16V 2000 > ...,3.0I 24V V6 2000 > ..., - (T)	274	11	84	62.3	5 SC

### RENAULT

CODIGO	REF	Nº ORIGINAL	MODELO / ANO / EIXO	Ø EXT.	PISTA	ALT	Ø FURO	FUROS
8950.003.352	HF 328	7701286328	• SCENIC ,,- (T) • SCÉNIC 1.4 16V 1999 > 2003,1.6 16V 1999 > ... ,2.0 16V 1999 > ... - (T)	274	11	82.2	62	4 SC
8950.003.343	HF 549	7700813549	• CLIO 1.6 16V + ABS 1997 > ... ,1.6i + ABS 1997 > ... ,,- (D) • EXPRESS 1.6L + ABS 1998 > 06-2001,- (D) • KANGOO 1.6 16V + ABS 2000 > ... ,1.6 8V + ABS 2000 > ... ,,- (D)	259	20.6	41	61	4 V
8950.004.152	HF 549A	402061HLOA	• CLIO 1.6i 16V 2007 > ... ,,- (D)	260	22	44	61	4 V
8950.005.124	HF 549B		• LOGAN 1.0 16V 2014 > ... ,1.6 8V 2014 > ... - (D)					
8950.003.133	HF 570		• CLIO 1.0 16V 2008 > ... ,,- (D) • LOGAN 1.0 16V 10-2007 > ... ,1.6 8V 10-2007 > ... ,,- (D) • SANDERO 1.0 16V 2008 > ... ,1.6 8V 2008 > ... ,,- (D)	259	12	41.2	61	4 S
8950.003.361	HF 571	402064151R	• DUSTER 2.0 16V 2011 > ... ,4X2 2.0 16V OROCH 2016 > ... ,,- (D) • DUSTER OROCH - (D) • FLUENCE 1.6 16V 2011 > ... ,2.0 16V 2011 > ... ,GT 2013 > ... ,,- (D)	280	24	44	68	5 V
8950.003.360	HF 571A	402066300R	• DUSTER 1.6 16V 2011 > ... ,,- (D) • DUSTER OROCH - (D)	269	22.5	44.5	68	5 V
8950.003.344	HF 572	7700756572	• CLIO 1.0 16V 2000 > ... ,1.0 8V 2000 > ... ,1.6i 1997 > ... ,,- (D) • EXPRESS 1.6L 1997 > ... ,,- (D) • KANGOO 1.0 16V 1998 > ... ,1.0 8V 1998 > ... ,,- (D)	238	20	41	61	4 V
8950.003.345	HF 653	7701205653	• CLIO 1.6 16V FUROS GUIA REBAIXADOS 1997 > ... ,1.6i FUROS GUIA REBAIXADOS 1997 > ... ,,- (I) • KANGOO 1.6L FUROS GUIA REBAIXADOS 1998 > 2001,TODOS FUROS GUIA REBAIXADOS 1997 > ... ,,- (I) • MEGANE ,,- (I)	259	20,6	41	61	4 V
8950.003.346	HF 705	7700704705	• CLIO 1.0 1995 > ... ,,- (I) • LOGAN 1.0 16V 10-2007 > ... ,,- (I) • MEGANE - (I)	238	12	41	61	4 S
8950.003.357	HF 823	7701207823	• CLIO 1.0 8V SEM SENSOR 2000 > ... ,1.6 16V SEM SENSOR 2007 > ... ,,- (I) • MEGANE ,,- (I) • MÉGANE 1.6 16V SEM SENSOR 10-2002 > ... ,2.0 16V SEM SENSOR 2006 > 2009,2.0 SEM SENSOR COUPE CABRIOLET 2007 > 2009,1.6 16V SEM SENSOR GRAND TOUR 2007 > ... ,2.0 16V SEM SENSOR GRAND TOUR 2007 > ... - (T)	240	8	80,5	54,8	4 SC
8950.003.315	HF 829	7701207829	• MEGANE ,,- (I) • MÉGANE 1.6 16V + ABS 2006 > ... ,2.0 16V + ABS 2006 > ... ,2.0 COUPE CABRIOLET 2009 > ... ,1.6 16V GRAND TOUR 2009 > ... ,2.0 16V GRAND TOUR 2009 > ... - (D)	280	24	44	61	4 V
8950.003.347	HF 842	7701205842	• LAGUNA 3.0 24V 2000 > ... ,,- (I) • MEGANE ,,- (I) • MÉGANE 1.6 16V 1999 > ... ,2.0 16V 1999 > 2005 - (D)	280	24	44	61	4 V
8950.003.349	HF 843	7700314064	• MASTER 2.5 2004 > 2013,2.8 DTI FURGÃO 16 LUGARES 08-2000 > ... ,2.8 DTI MINI BUS 16 LUGARES 08-2000 > ... ,,- (I)	305	28	78	90	5 V
8950.003.350	HF 843A	7700314107	• MASTER 2.5 2004 > 2013,2.8 DTI FURGÃO 16 LUGARES 08-2000 > ... ,2.8 DTI MINI BUS 16 LUGARES 08-2000 > ... ,,- (I)	305	12	66.5	90	5 S
8950.004.178	HF 843B	7700302128	• MASTER 1.9 DTI 1998 > 2000,2.0 16V 1998 > 2000,2.2 DCI 1998 > 2000,2.5 D 1998 > 2000,2.8 DTI 1998 > 2000,,- (I)	280	24	61,6	79,5	6 V
8950.004.179	HF 843C	4020600Q0G	• MASTER 2.3 2013 > ... ,,- (I)	302	28	70	90	5 V
8950.004.180	HF 843D	432000367R	• MASTER 2.3 2013 > ... ,,- (I)	305	12	71,5	90	5 S

### SEAT

CODIGO	REF	Nº ORIGINAL	MODELO / ANO / EIXO	Ø EXT.	PISTA	ALT	Ø FURO	FUROS
8950.003.160	HF 01	321615301	• CORDOBA 1.6i 1994 > ... ,1.8i ,1.6i 1994 > ... ,1.8i ... > 1994 - (D) • IBIZA 1.6i 1993 > ... ,1.8i 1993 > 1996,1.6i 1993 > ... ,1.8i 1993 > 1996 - (D) • TOLEDO 1.6 1991 > 1998,1.6i 1991 > 1998,1.8i 1991 > 1998,1.6i 1991 > 1998,1.6 1991 > 1998,1.8i 1991 > 1998 - (D)	239	12	35	65	4 S
8950.001.100	HF 02	357615501	• INCA 1.4i 1995 > 1996,1.6i 1995 > 1996,1.4i 1995 > 1996,1.6i 1995 > 1996 - (D) • TOLEDO 1.9 TDI TURBODIESEL 66 KW 1995 > 1997,1.9 TDI TURBODIESEL (66 KW) 1995 > 1997 - (D)	256	13	39	65	4 S
8950.002.101	HF 02A	3056153011	• CORDOBA 1.8i ,1.8i ... > 1996 - (D) • IBIZA 1.0i 1999 > ... ,1.8i ,1.0i 1999 > ... ,1.8i ... > 1996 - (D)	239	20	38.7	65.02	4 V
8950.002.102	HF 02B	3256152893	• CORDOBA 1.8i 1994 > ... ,1.8i 16V 1994 > ... ,2.0i 1994 > ... ,2.0i 16V + ABS 1996 > ... ,1.8i 1994 > ... ,2.0i 1994 > ... ,1.8i 16V 1994 > ... ,2.0i 16V (+ ABS) 1996 > ... - (D) • IBIZA II 1.8i 16V 1993 > ... ,2.0i 1993 > ... ,1.8i 16V 1993 > ... ,2.0i 1993 > ... - (D) • INCA TODOS 1996 > 2002,TODOS 1996 > 2002 - (D)	256	20	38.7	65	4 V
8950.004.140	HF 34	4208311	• 124 TODOS 1966 > 1987, - (D) • 127 TODOS 1971 > 1987, - (D) • 131 TODOS 1984 > 1987, - (D)	227	10.8	45.8	61,5	4 S
8950.003.161	HF 80	1J0615301C	• TOLEDO II 2.3i V5 1999 > ... ,,- (I)	288	25	34	65	5 V



## SEAT

CODIGO	REF	Nº ORIGINAL	MODELO / ANO / EIXO	Ø EXT.	PISTA	ALT	Ø FURO	FUROS
8950.003.162	HF 81	1J0615301D	• LEON 1.4I 16V 2000 > ...,1.6I 2000 > ..., - ( ) • TOLEDO 1.6I 1999 > ..., - ( ) • TOLEDO II 1.6I 1999 > ..., - ( )	256	22	36.5	65	5 V
8950.003.163	● HF 82	1J0615301E	• LEON 1.8 20V 2000 > ...,1.8I 20V TURBO 2000 > ..., - ( ) • TOLEDO II 1.8I 20V 1999 > ..., - ( )	280	22	36.5	65	5 V
8950.001.106	HF 83	1J0615601	• TOLEDO II TODOS 1999 > ..., - ( )	232	9	39.3	65	5 S
8950.001.117	● HF 85	811615301	• CORDOBA TODOS 1993 > ..., - ( ) • IBIZA TODOS 1993 > ..., - ( )	239	10	38.6	65	4 S
8950.004.181	● HF 87B	1S0615301	• MII 1.0 2012 > ..., - ( )	256	22	36,5	65	4 V

## SKODA

CODIGO	REF	Nº ORIGINAL	MODELO / ANO / EIXO	Ø EXT.	PISTA	ALT	Ø FURO	FUROS
8950.004.181	● HF 87B	1S0615301	• CITIGO 1.0 2012 > ..., - ( ) • MII 1.0 2012 > ..., - ( )	256	22	36,5	65	4 V

## SUZUKI

CODIGO	REF	Nº ORIGINAL	MODELO / ANO / EIXO	Ø EXT.	PISTA	ALT	Ø FURO	FUROS
8950.004.153	● HF 21C	5521160A00	• SAMURAI 1.3 SJ70 1990 > ..., - (D) • SIDEKICK 1.3 1989 > 1995,1.6 1989 > 1995, - (D) • VITARA 1.6 1988 > ...,1.6I 1988 > ..., - (D)	289	10	47,5	107	5 S
8950.003.400	● HF 304	30005701	• SWIFT 1.0 1991 > 1999,1.3 GA 1984 > 1989,1.3 GL 1984 > 1989,1.3 GLX 1984 > 1989,1.3 GS 1984 > 1989, - (D)	215	10	33	86	4 S
8950.309.000	● HF 309	55311A75F00	• WAGON 1.0I R 1999 > ..., - (D)	231	17	49	60	4 V

## TOYOTA

CODIGO	REF	Nº ORIGINAL	MODELO / ANO / EIXO	Ø EXT.	PISTA	ALT	Ø FURO	FUROS
8950.003.124	HF 481	4351298003	• BANDEIRANTE TODOS 1995 > ..., - (D)	320	20	77.1	106.1	6 V
8950.003.125	● HF 482	4351235190	• 4RUNNER 2.4 TURBO DIESEL LN130 1988 > 1991,2.8 DIESEL 1988 > 1991,3.0I VZN130 1988 > 1991,2.4 RN61 ARGENTINA 1995 > 1999, - (D) • HILUX 4X4 ARGENTINA 1992 > 2004,2.8D 4X4 SW 1992 > 2004, - (D) • PICK-UP 4X4 1985 > 1994, - (D)	289	20	64.5	100	6 V
8950.003.122	HF 485	4351204020	• 4RUNNER TODOS 1996 > 2001, - (D) • HILUX 3.0 4X4 TURBO ARO 16 SW 1998 > 2002, - (D) • LAND CRUISER 3.4I V6 24V ARO 16 1996 > ..., - (D)	319	22	70	108	6 V
8950.003.128	HF 486	4351235170	• HILUX 3.0 4X4 TURBO ARO 15 SW, - (D)	302	20	48	100	6 V
8950.004.123	● HF 501	4351212550	• COROLLA 1.6I 16V 1991 > 1996,1.8I 16V 1999 > 2002, - (D)	255	22	48,2	55	4 V
8950.003.123	HF 502	4243102090	• COROLLA 1.6I 16V 2003 > 02-2008,1.8I 16V 2003 > 02-2008, - (T) • FIELDER 1.8 16V 2004 > 02-2008, - (T)	258	9	56	55	4 S
8950.003.120	HF 504	4351202290	• COROLLA 1.8I 16V 2008 > ...,2.0I 16V 2010 > ..., - (D)	273	26	49.5	55	5 V
8950.003.119	HF 504A	4243102270	• COROLLA 1.8I 16V 2008 > ...,2.0I 16V 2010 > ..., - (T)	270	10	37	55	5 S
8950.004.124	● HF 506	4351212250	• COROLLA 1.6I 16V 1987 > 04-1993,1.8I 16V 1987 > 04-1993, - (D)	238	18	48.2	54	4 V
8950.003.126	HF 507	4351202100	• COROLLA 1.6I 16V 2003 > 02-2008,1.8I 16V 2003 > 02-2008, - (D) • FIELDER 1.8 16V 2004 > 02-2008, - (D)	255	25	49.5	55	4 V
8950.003.127	HF 511	435120K080	• HILUX 3.0 TURBO 2005 > ..., - (D)	297	25	67.5	108	6 V
8950.003.118	HF 512	435120K150	• 4RUNNER - (D) • FJ CRUISER 4.0 2007 > ..., - (D) • HILUX 2.5 SW4 TURBO 2005 > ...,3.0 SW4 TURBO 2005 > ..., - (D)	319	28	67.5	108	6 V
8950.004.149	● HF 513	435120D160	• ETIOS 1.3 2013 > ...,1.5 2013 > ..., - (D)	257	22	45	55	4 V
8950.003.377	HF 514A		• PRIUS 2013 > ... - (D) • RAV4 2.4 2006 > ... - (D)	275	25	46.5	62	5 V
8950.003.378	HF 514B		• RAV4 2006 > ... - (T)	281	12	55	62	5 S

## TROLLER

CODIGO	REF	Nº ORIGINAL	MODELO / ANO / EIXO	Ø EXT.	PISTA	ALT	Ø FURO	FUROS
8950.004.154	● HF 719A	102559	• T4 2.8 4X4 TURBO DIESEL 2001 > 2005,3.0 4X4 TURBO DIESEL 2006 > ... • SPORT TODOS 2002 > ..., - ( )	300	25	80,5	106	6 V

## VOLKSWAGEN

CODIGO	REF	Nº ORIGINAL	MODELO / ANO / EIXO	Ø EXT.	PISTA	ALT	Ø FURO	FUROS
8950.003.160	HF 01	321615301	• GOL 1.0 8V 08-2000 > ...,1.6L 1981 > 2002,1.8 1984 > 1993,GTI 1989 > 1994,TODOS 1980 > ...,1.0 8V 08/2000 > ...,1.6L 1981 > 2002,1.8 1984 > 1993,GTI 1989 > 1994,TODOS 1980 > ... - (D) • PARATI TODOS 1982 > ...,TODOS 1982 > ... - (D) • PASSAT VARIANT 1974 > 1989,VARIANT 1974 > 1989 - (D)	239	12	35	65	4 S

### VOLKSWAGEN

CODIGO	REF	Nº ORIGINAL	MODELO / ANO / EIXO	Ø EXT.	PISTA	ALT	Ø FURO	FUROS
8950.001.107	HF 01B	6Q0615301	<ul style="list-style-type: none"> <li>CROSSFOX 1.6 8V ARO 14 2005 &gt; ... ,1.6 8V (ARO 14) 2005 &gt; ... - (D)</li> <li>FOX 1.0 8V ARO 14 2004 &gt; ... ,1.6 8V ARO 14 2004 &gt; ... ,1.0 8V (ARO 14) 2004 &gt; ... ,1.6 8V (ARO 14) 2004 &gt; ... - (D)</li> <li>POLO 1.0 16V 2002 &gt; ... ,1.0 16V 2002 &gt; ... - (D)</li> </ul>	239	18	34	65	5 V
8950.001.100	HF 02	357615501	<ul style="list-style-type: none"> <li>GOLF 1.3 GL 1993 &gt; 1998,2.0 MEXICANO 1996 &gt; ... ,1.8I CABRIO III 1993 &gt; 1998,CABRIO (III)1.8i 1993 &gt; 1998,1.3 GL 1993 &gt; 1998,2.0 MEXICANO 1996 &gt; ... - (D)</li> <li>PASSAT 1.6 VARIANT 1988 &gt; 1996,1.8 VARIANT 1988 &gt; 1996,VARIANT 1.6i 1988 &gt; 1996,VARIANT 1.8i 1988 &gt; 1996 - (D)</li> <li>VARIANT 1.6 1988 &gt; 1996,1.8 1988 &gt; 1996,1.6i 1988 &gt; 1996,1.8i 1988 &gt; 1996 - (D)</li> </ul>	256	13	39	65	4 S
8950.002.101	HF 02A	3056153011	<ul style="list-style-type: none"> <li>GOL 1.0 16V 2000 &gt; ... ,1.0 16V TURBO 2000 &gt; ... ,1.0 8V 2000 &gt; ... ,1.6 2001 &gt; ... ,1.8 2000 &gt; ... ,GTI 1989 &gt; 1994,GTi 1989 &gt; 1994,1.0 8V 2000 &gt; ... ,TURBO 1.0 16V 2000 &gt; ... ,1.0 16V 2000 &gt; ... ,1.8 2000 &gt; ... ,1.0 16V TURBO 2000 &gt; ... ,1.6 2001 &gt; ... - (D)</li> <li>PARATI 1.0 16V 1998 &gt; 2004,1.0 16V TURBO 2000 &gt; ... ,1.6 2003 &gt; ... ,1.6L 1999 &gt; ... ,1.8 1992 &gt; ... ,TODOS 1992 &gt; ... ,TODOS 1992 &gt; ... ,1.8 1992 &gt; ... ,1.0 16V 1998 &gt; 2004,1.6L 1999 &gt; ... ,1.0 16V TURBO 2000 &gt; ... ,1.6 2003 &gt; ... - (D)</li> <li>QUANTUM TODOS 1983 &gt; 1993,TODOS 1983 &gt; 1993 - (D)</li> </ul>	239	20	38.7	65.02	4 V
8950.002.102	HF 02B	3256152893	<ul style="list-style-type: none"> <li>CORRADO 1.8i 16V 1988 &gt; 1992,2.0i 1993 &gt; 1995,2.0i 16V + ABS 1991 &gt; 1995,1.8i 16V 1988 &gt; 1992,2.0i 16V (+ ABS) 1991 &gt; 1995,2.0i 1993 &gt; 1995 - (D)</li> <li>GOL GTI 1995 &gt; 2001,GTi 1995 &gt; 2001 - (D)</li> <li>GOLF 1.8i + ABS ,2.0i CABRIO III 1994 &gt; 1998,1.8i + ABS CABRIO III 1994 &gt; 1998,GTI 1993 &gt; 1998,1.8i (+ ABS) ... &gt; 1998,GTi 1993 &gt; 1998,CABRIO (III) 2.0i 1994 &gt; 1998,CABRIO (III)1.8i (+ ABS) 1994 &gt; 1998 - (D)</li> </ul>	256	20	38.7	65	4 V
8950.001.102	HF 02D	357615601B	<ul style="list-style-type: none"> <li>CORRADO 2.9i VR6 1991 &gt; 1995,2.9i VR6 1991 &gt; 1995 - (T)</li> <li>PASSAT 2.0i 16V + ABS VARIANT 1994 &gt; 1996,2.8i VR6 VARIANT 1992 &gt; 1996,VR6 1992 &gt; ... ,VR6 1992 &gt; ... ,VARIANT 2.8i VR6 1992 &gt; 1996,VARIANT 2.0i 16V (+ ABS) 1994 &gt; 1996 - (T)</li> <li>VARIANT 2.0i 16V + ABS 1994 &gt; 1996,2.8i VR6 1992 &gt; 1996,2.8i VR6 1992 &gt; 1996,2.0i 16V (+ ABS) 1994 &gt; 1996 - (T)</li> </ul>	226	10	71,2	39,8	5 SC
8950.005.116	HF 02E		<ul style="list-style-type: none"> <li>GOL GTI 16V 1995 &gt; 2001 - (T)</li> <li>PARATI GTI 16V 1995 &gt; 2001 - (T)</li> </ul>					
8950.001.103	HF 03	2116153011	<ul style="list-style-type: none"> <li>KOMBI TODOS 1982 &gt; ... ,TODOS 1982 &gt; ... - (D)</li> </ul>	278	13	86	66,1	5 S
8950.001.108	HF 03A	3A06115301A	<ul style="list-style-type: none"> <li>PASSAT 2.0i 16V + ABS VARIANT 1994 &gt; 1996,2.8 VR6 + ABS VARIANT 1994 &gt; 1996,VARIANT 2.0i 16V (+ ABS) 1994 &gt; 1996,VARIANT 2.8 VR6 (+ ABS) 1994 &gt; 1996 - (D)</li> <li>POLO 1.6i 8V ARO 15 2002 &gt; ... ,1.6i 8V (ARO 15) 2002 &gt; ... - (D)</li> <li>VARIANT 2.0i 16V + ABS 1990 &gt; 1999,2.0i 16V (+ ABS) 1990 &gt; 1999 - (D)</li> </ul>	288	25	28,2	65	5 V
8950.001.104	HF 09	3114055821	<ul style="list-style-type: none"> <li>BRASILIA TODOS ,TODOS - (D)</li> <li>FUSCA TODOS 1970 &gt; 1996,TODOS 1970 &gt; 1996 - (D)</li> <li>KARMANN GHIA TODOS 1970 &gt; 1974 - (D)</li> </ul>	278	9,5	83,8	50,2	4 SC
8950.001.113	HF 09A	701615601	<ul style="list-style-type: none"> <li>CARAVELLE 2.4 4X2 1998 &gt; 1999,2.4 4X2 1998 &gt; 1999 - (T)</li> <li>EUROVAN 2.4 4X2 ,2.4 4X2 ... &gt; 1999 - (T)</li> </ul>	280	12	40.3	68.2	5 S
8950.002.103	HF 10A	547615301	<ul style="list-style-type: none"> <li>LOGUS TODOS 1993 &gt; 1997, - (D)</li> <li>POINTER 2.0 CL -GTI 1994 &gt; 1997,2.0 GL -GTI 1994 &gt; 1997,,- (D)</li> </ul>	239,5	20	43	63,6	4 V
8950.002.108	HF 15	81AB1125FD	<ul style="list-style-type: none"> <li>APOLLO TODOS 1990 &gt; 1992, - (D)</li> </ul>	239.5	24	58	63.6	4 V
8950.003.161	HF 80	1J0615301C	<ul style="list-style-type: none"> <li>GOLF 1.8 TURBO 1999 &gt; 2009, - (I)</li> <li>POLO 2.0 8V 2005 &gt; ... , - (I)</li> </ul>	288	25	34	65	5 V
8950.003.162	HF 81	1J0615301D	<ul style="list-style-type: none"> <li>CROSSFOX 1.6 8V ARO 15 COM DIREÇÃO HIDRAULICA 2003 &gt; ... , - (I)</li> <li>FOX 1.0 8V ARO 15 2003 &gt; ... ,1.6 8V ARO 15 2003 &gt; ... , - (I)</li> <li>GOLF 1.6 1999 &gt; 2012,2.0 1999 &gt; 2012,,- (I)</li> </ul>	256	22	36.5	65	5 V
8950.004.175	HF 81A	5Z0615301D	<ul style="list-style-type: none"> <li>CROSSFOX - (I)</li> <li>FOX TODOS 2010 &gt; ... , - (I)</li> <li>SPACECROSS - (I)</li> </ul>	280	22	37	65	5 V
8950.003.163	HF 82	1J0615301E	<ul style="list-style-type: none"> <li>BORA 2.0 1999 &gt; ... , - (I)</li> <li>GOLF 1.8 1999 &gt; 1999,2.0 1999 &gt; 2009,,- (I)</li> <li>NEW BEETLE 2.0 1999 &gt; 2010, - (I)</li> </ul>	280	22	36.5	65	5 V
8950.004.150	HF 82A	1K0615201T	<ul style="list-style-type: none"> <li>GOLF 1.4 2013 &gt; ... ,1.6 8V ARO 16 + ABS 11-2003 &gt; ... ,2.0 8V ARO 16 + ABS 11-2003 &gt; ... ,,- (I)</li> <li>JETTA 2.5 20V 2007 &gt; ... ,2.5 20V VARIANT 2007 &gt; ... ,,- (I)</li> </ul>	288	25	50	65	5 V
8950.001.106	HF 83	1J0615601	<ul style="list-style-type: none"> <li>BORA 2.0 1999 &gt; ... , - (I)</li> <li>GOLF 1.6 1999 &gt; 2012,1.8 1999 &gt; 1999,1.8 TURBO 1999 &gt; 2009,2.0 1999 &gt; 2012,2.0 16V + ABS 1997 &gt; ... ,,- (I)</li> <li>NEW BEETLE 2.0 1999 &gt; 2010, - (I)</li> </ul>	232	9	39.3	65	5 S
8950.003.166	HF 84B	8D0615301J	<ul style="list-style-type: none"> <li>PASSAT 2.8 2000 &gt; 2005, - (I)</li> </ul>	312	25	47	68	5 V
8950.003.167	HF 84C	8E0615301B	<ul style="list-style-type: none"> <li>PASSAT 1.6 1999 &gt; ... ,1.8 1999 &gt; ... ,1.6 VARIANT 1999 &gt; ... ,1.8 VARIANT 1996 &gt; ... ,,- (I)</li> <li>VARIANT 1.6 1996 &gt; 2000,1.8 1996 &gt; ... ,,- (I)</li> </ul>	280	22	46.2	68	5 V
8950.001.117	HF 85	811615301	<ul style="list-style-type: none"> <li>JETTA 1.1 1980 &gt; 1983,1.3 1979 &gt; 1991,,- (I)</li> </ul>	239	10	38.6	65	4 S
8950.001.118	HF 85C	8F0615601E	<ul style="list-style-type: none"> <li>POLO 2.0 8V ARO 15 2003 &gt; ... - (D)</li> </ul>	312	25	34.2	65	5 V
8950.001.119	HF 87	5U0615301B	<ul style="list-style-type: none"> <li>GOL 1.0 8V ARO 13 G5 2008 &gt; ... , - (I)</li> <li>VOYAGE 1.0 8V ARO 13 G5 2008 &gt; ... , - (I)</li> </ul>	239	18	34	65	4 V

## VOLKSWAGEN

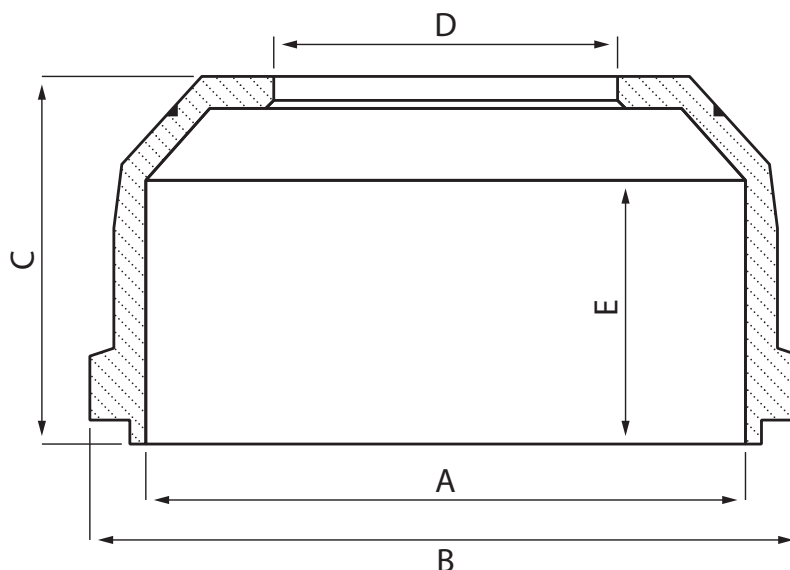
CODIGO	REF	Nº ORIGINAL	MODELO / ANO / EIXO	Ø EXT.	PISTA	ALT	Ø FURO	FUROS
8950.001.120	HF 87A	5U0615301C	• GOL 1.0 8V ARO 14 G5 2008 > ...,1.6 8V ARO 14 G5 2008 > ..., - ( ) • SAVEIRO 1.6 8V G5 2010 > ..., - ( ) • VOYAGE 1.0 8V ARO 14 2008 > ...,1.6 8V ARO 14 2008 > ..., - ( )	256	18	33.5	65	4 V
8950.004.181	● HF 87B	1S0615301	• SAVEIRO G6 2014 > ..., - ( ) • UP 1.0 2014 > ..., - ( )	256	22	36,5	65	4 V
8950.004.182	● HF 87C	5U7615601	• SAVEIRO G6 2014 > ..., - ( )	230	9	41	65	4 S
8950.005.118	HF 87D		• UP 1.0 2014 > ... - ( )					
8950.005.119	HF 87E		• GOL G6 2013 > ... - ( ) • SAVEIRO G6 2014 > ... - ( ) • VOYAGE 2013 > ... - ( )					
8950.004.183	● HF 88G	1K0615601AA	• GOLF 1.4 2013 > ...,1.6 2013 > ...,2.0 2013 > ..., - ( ) • JETTA 2.0 2011 > ...,2.0 TSI 2011 > ..., - ( )	272	10	48	65,5	5 S
8950.001.122	HF 90	2H0615301A	• AMAROK 2.0 16V 2010 > ..., - ( )	303	28	57	76	5 V
8950.001.124	HF 81C		• POLO 1.0 2018 > ... - (D) • VIRTUS 1.0 2018 > ... - (D)	276	24	44	65	5 V
8950.001.125	HF 81D		• POLO 1.0 2018 > ... - (T) • VIRTUS 1.0 2018 > ... - (T)	230	9	40.5	65	5 S
8950.001.126	HF 90B		• AMAROK 2018 > ... - (D)	332	30	57.5	76	5 V
8950.001.127	HF 90C		• AMAROK 2018 > ... - (T)	300	22	51.5	76	5 V

CODIGO	REF
8950.003.160	HF 01
8950.001.112	HF 01A
8950.001.107	HF 01B
8950.001.100	HF 02
8950.002.101	HF 02A
8950.002.102	HF 02B
8950.001.101	HF 02C
8950.001.102	HF 02D
8950.001.103	HF 03
8950.001.108	HF 03A
8950.001.104	HF 09
8950.001.113	HF 09A
8950.003.250	HF 100
8950.003.260	HF 102
8950.003.261	HF 105
8950.003.262	HF 106
8950.003.263	HF 107
8950.003.340	HF 109
8950.002.103	HF 10A
8950.002.104	HF 11
8950.002.105	HF 12
8950.002.106	HF 14
8950.002.107	HF 14A
8950.002.108	HF 15
8950.002.140	HF 15B
8950.002.125	HF 15D
8950.002.126	HF 15E
8950.002.141	HF 15F
8950.002.142	HF 15G
8950.004.162	HF 15H
8950.004.163	HF 15J
8950.002.109	HF 16
8950.168.000	HF 168
8950.002.110	HF 16A
8950.002.111	HF 16B
8950.002.112	HF 16C
8950.002.113	HF 16D
8950.002.117	HF 16E
8950.002.118	HF 16F
8950.002.131	HF 16G
8950.002.134	HF 16H
8950.002.132	HF 16J
8950.002.133	HF 16M
8950.002.135	HF 16P
8950.002.100	HF 16R
8950.004.164	HF 16T
8950.004.141	HF 18
8950.003.284	HF 180A
8950.002.115	HF 18B
8950.002.129	HF 18C
8950.002.127	HF 18D
8950.002.130	HF 18E
8950.002.128	HF 18F
8950.002.143	HF 18G
8950.002.146	HF 18H
8950.004.155	HF 18J
8950.003.285	HF 1938
8950.003.220	HF 20
8950.003.300	HF 200
8950.003.130	HF 200A
8950.003.301	HF 200B
8950.003.302	HF 200C
8950.003.303	HF 200D
8950.003.304	HF 200E
8950.003.307	HF 200F
8950.003.308	HF 200G
8950.003.305	HF 206
8950.003.310	HF 206C
8950.003.309	HF 206D
8950.004.117	HF 20A
8950.004.138	HF 20B
8950.004.126	HF 20D
8950.004.100	HF 21
8950.003.290	HF 212
8950.004.101	HF 21A
8950.004.153	HF 21C
8950.004.135	HF 21E
8950.004.102	HF 22
8950.004.103	HF 22A
8950.004.104	HF 23
8950.003.356	HF 231
8950.003.353	HF 232
8950.003.354	HF 234

CODIGO	REF
8950.003.355	HF 236
8950.004.105	HF 23A
8950.004.106	HF 23B
8950.004.107	HF 23C
8950.004.108	HF 23D
8950.004.127	HF 23E
8950.004.128	HF 23G
8950.003.202	HF 247
8950.004.109	HF 25
8950.003.325	HF 250
8950.002.116	HF 251
8950.002.119	HF 251A
8950.004.158	HF 251B
8950.002.136	HF 251C
8950.002.137	HF 251D
8950.002.138	HF 251E
8950.002.139	HF 251F
8950.004.110	HF 25A
8950.003.221	HF 25B
8950.004.112	HF 25D
8950.004.119	HF 25E
8950.002.144	HF 265
8950.002.145	HF 265A
8950.004.113	HF 26B
8950.004.130	HF 26C
8950.004.131	HF 26D
8950.004.129	HF 27A
8950.004.270	HF 27B
8950.004.142	HF 28A
8950.003.342	HF 296
8950.003.203	HF 298
8950.005.100	HF 30
8950.003.400	HF 304
8950.309.000	HF 309
8950.003.101	HF 30A
8950.005.101	HF 31
8950.005.113	HF 31A
8950.005.114	HF 31B
8950.005.115	HF 31C
8950.005.102	HF 32
8950.004.156	HF 325
8950.003.252	HF 325B
8950.003.253	HF 325C
8950.003.145	HF 325D
8950.004.143	HF 325J
8950.004.144	HF 325L
8950.004.165	HF 325N
8950.004.166	HF 325P
8950.004.160	HF 326
8950.004.157	HF 326A
8950.003.255	HF 327
8950.327.00A	HF 327A
8950.003.352	HF 328
8950.003.257	HF 329
8950.003.258	HF 329A
8950.004.167	HF 329B
8950.004.168	HF 329C
8950.003.100	HF 33
8950.003.259	HF 330
8950.004.140	HF 34
8950.004.147	HF 351
8950.003.272	HF 352
8950.003.275	HF 352A
8950.004.145	HF 352C
8950.003.273	HF 353
8950.003.274	HF 353A
8950.004.146	HF 359
8950.005.103	HF 38
8950.005.104	HF 39
8950.003.200	HF 40
8950.002.122	HF 4000B
8950.001.115	HF 4000C
8950.005.105	HF 41
8950.005.106	HF 42
8950.005.109	HF 42A
8950.003.131	HF 450
8950.003.132	HF 450A
8950.003.291	HF 471
8950.003.292	HF 471A
8950.003.293	HF 471B
8950.003.294	HF 471C
8950.003.296	HF 471D
8950.003.297	HF 471E

CODIGO	REF
8950.004.169	HF 471F
8950.004.170	HF 471H
8950.004.171	HF 471J
8950.003.295	HF 472
8950.003.298	HF 472A
8950.003.299	HF 472B
8950.003.283	HF 472C
8950.003.289	HF 472D
8950.003.288	HF 472E
8950.003.287	HF 472F
8950.003.320	HF 477
8950.003.124	HF 481
8950.003.125	HF 482
8950.003.122	HF 485
8950.003.128	HF 486
8950.004.114	HF 50
8950.003.121	HF 500
8950.004.123	HF 501
8950.003.123	HF 502
8950.003.120	HF 504
8950.003.119	HF 504A
8950.004.124	HF 506
8950.003.126	HF 507
8950.004.115	HF 50A
8950.004.132	HF 50B
8950.004.133	HF 50C
8950.004.185	HF 51
8950.003.127	HF 511
8950.003.118	HF 512
8950.004.149	HF 513
8950.004.186	HF 51B
8950.004.134	HF 51C
8950.004.151	HF 51E
8950.004.184	HF 51F
8950.004.137	HF 53
8950.003.343	HF 549
8950.004.152	HF 549A
8950.004.118	HF 55
8950.004.116	HF 56
8950.004.148	HF 57
8950.003.361	HF 571
8950.003.360	HF 571A
8950.004.173	HF 571C
8950.003.344	HF 572
8950.003.372	HF 600
8950.003.371	HF 600B
8950.004.139	HF 610
8950.003.374	HF 613
8950.003.373	HF 615
8950.004.174	HF 615B
8950.003.321	HF 621
8950.003.322	HF 643
8950.003.345	HF 653
8950.003.323	HF 660
8950.005.107	HF 680
8950.005.110	HF 680A
8950.005.111	HF 680B
8950.005.108	HF 680C
8950.005.112	HF 680D
8950.003.205	HF 688
8950.003.324	HF 690
8950.003.204	HF 692
8950.003.206	HF 694
8950.003.207	HF 697
8950.003.240	HF 700
8950.003.242	HF 700A
8950.003.243	HF 700B
8950.003.245	HF 700C
8950.003.246	HF 700E
8950.003.244	HF 703
8950.003.247	HF 704
8950.003.346	HF 705
8950.003.180	HF 719
8950.004.154	HF 719A
8950.003.181	HF 722
8950.003.113	HF 72A
8950.003.110	HF 72B
8950.003.111	HF 72C
8950.003.114	HF 72E
8950.003.115	HF 72F
8950.003.116	HF 72G
8950.003.117	HF 72H
8950.003.326	HF 746

CODIGO	REF
8950.003.208	HF 750
8950.003.327	HF 751
8950.003.211	HF 751A
8970.751.00B	HF 751B
8950.003.209	HF 752
8950.003.161	HF 80
8950.003.169	HF 80A
8950.003.162	HF 81
8950.003.328	HF 810
8950.004.175	HF 81A
8950.003.163	HF 82
8950.003.357	HF 823
8950.003.315	HF 829
8950.004.150	HF 82A
8950.004.177	HF 82B
8950.001.106	HF 83
8950.003.359	HF 830
8950.003.164	HF 83A
8950.003.165	HF 84
8950.003.347	HF 842
8950.003.349	HF 843
8950.003.350	HF 843A
8950.004.178	HF 843B
8950.004.179	HF 843C
8950.004.180	HF 843D
8950.003.166	HF 84B
8950.003.167	HF 84C
8950.001.117	HF 85
8950.003.168	HF 85B
8950.001.118	HF 85C
8950.001.109	HF 86
8950.001.119	HF 87
8950.001.120	HF 87A
8950.004.181	HF 87B
8950.004.182	HF 87C
8950.001.121	HF 88
8950.001.110	HF 88A
8950.001.111	HF 88C
8950.004.183	HF 88G
8950.001.122	HF 90
8950.003.140	HF 908
8950.003.141	HF 909
8950.003.348	HF 947



## AGRALE

CODIGO	REF	Nº ORIGINAL	MODELO / ANO / EIXO	Ø EXT.	Ø INT	ALT	Ø FURO	FUROS
8960.003.100	HF 368	94639056	• MARRUA 4X4 2004 > ... - (T)	322	279.5	93	90.5	6 SC

## ASIA

CODIGO	REF	Nº ORIGINAL	MODELO / ANO / EIXO	Ø EXT.	Ø INT	ALT	Ø FURO	FUROS
8960.003.150	HF 350	5083262513	• TOPIC 2.2 HI 1993 > 1998, 2.7 HI 1993 > 1998 - (T)	311	260	76	93	6 SC
8960.350.00A	HF 350A	AA10026251	• TOWNER TODOS 1993 > ... - (T)	246	200	59	66	4 SC

## CHEVROLET

CODIGO	REF	Nº ORIGINAL	MODELO / ANO / EIXO	Ø EXT.	Ø INT	ALT	Ø FURO	FUROS
8960.003.163	● HF 21F	94726742	• S10 4X2 +- ABS NOVA 2012 > ... 4X4 +- ABS NOVA 2012 > ...,- (T)	337	295	80,5	101	6 SC
8960.004.100	HF 24	93231267	• AGILE 1.4 8V 2009 > ...,- (T) • CLASSIC 1.0 2010 > ...,- (T) • CORSA 1.0 +- ABS 1993 > 2001, 1.4 +- ABS 1993 > 2001, 1.6 +- ABS 1993 > 2001, 1.0 SEDAN 2001 > ... , 1.0 16V SEDAN 1999 > 2001, 1.6 SEDAN 2001 > ... , 1.0 16V SW 1999 > 2001, , , , , , , - (T)	228	200	83.5	50.2	4 CC
8960.004.101	HF 24A	93283084	• CELTA 1.0 2001 > ... , 1.4 2003 > ...,-,- (T) • PRISMA 1.0 8V 2009 > ... , 1.4 8V 2006 > ...,-,- (T)	216	180	84.8	39.8	4 CC
8960.004.107	● HF 24B	93330545	• CORSA 1.0 8V +- ABS 2002 > ... , 1.4 8V 2002 > ... , 1.8 +- ABS 2002 > ... , 1.0 8V +- ABS SEDAN 2002 > ... , 1.4 8V SEDAN 2002 > ... , 1.8 +- ABS SEDAN 2002 > ... , 1.0 8V +- ABS SW 2002 > ... , 1.4 8V SW 2002 > ... , 1.8 +- ABS SW 2002 > ... , , , , , , , - (T)	228	200	86	53	4 CC
8960.003.130	HF 26	94608757	• ASTRA 1.8 1994 > 1998, 2.0i 1994 > 1996, SW 1995 > 1996, , - (T) • CHEVETTE TODOS 1980 > 1996, - (T) • CHEVY TODOS 1984 > 1996, - (T)	240	200	67.5	57	4 SC
8960.004.102	● HF 26A	90495034	• ASTRA 1.8 1999 > ... , 2.0 8V 1999 > ...,-,- (T) • CORSA 1.6i 16V 2003 > ... , 1.6i 8V 2003 > ...,-,- (T) • MERIVA 1.4 8V 2008 > ... , 1.8 16V 2002 > ... , 1.8 8V 2002 > ...,-,-,- (T)	264.5	230	69	57	4 SC
8960.004.103	● HF 27	7326042	• CARAVAN TODOS 1969 > ...,- (T) • OPALA TODOS 1969 > ...,- (T)	266.5	229	71.5	62.5	5 SC
8960.004.104	● HF 28	93249933	• BLAZER 2.2 1997 > ... , 2.4 2001 > ...,-,- (T) • S10 2.2 4 CYL. 1997 > ... , 2.4 4 CYL. 2001 > ...,-,- (T)	315	279.5	81	71	5 SC
8960.004.105	● HF 29	94639055	• A10 TODOS 1979 > 1984, TODOS 1979 > 1984, , - (T) • C10 1/2 TONELADA 1979 > 1984, 1/2 TONELADA 1979 > 1984, TODOS 1964 > 1978, TODOS 1964 > 1978, , , , - (T)	316	280	81.5	90.5	6 SC
8960.003.100	HF 368	94639056	• A10 TODOS 1985 > 1992, - (T) • A20 TODOS 1985 > 1992, - (T) • BLAZER GRAND 1998 > ... , TODOS 1995 > 1997, , - (T)	322	279.5	93	90.5	6 SC
8960.004.106	HF 369	93224241	• BLAZER 2.5 D 1993 > ... , 2.8 D 1997 > ... , 4.3 1993 > ...,-,-,- (T) • S10 2.5 D 1997 > ... , 2.8 1997 > ... , 4.3 1997 > ...,-,-,- (T)	322	279.5	89.5	71	5 SC
8960.004.108	HF 370	93205805	• A20 TODOS 1993 > ...,- (T) • BONANZA 4.0 TURBO 1988 > 1994 - (T) • D20 TODOS 1993 > 1996, - (T)	352	305	110	90.5	6 SC
8960.004.109	HF 51D	96853514	• COBALT 1.4 2012 > ... , 1.8 2013 > ...,-,- (T) • SONIC 1.6 2012 > ...,- (T)	244	200	62	60	4 SC
8960.004.006	● HF 51G	94761125	• ONIX 1.0 2012 > ... , 1.4 2012 > ...,-,- (T)	235	200	58	60	4 SC
8960.004.110	HF 51H		• SPIN 2012 > ... - (T)					

### CHRYSLER

CODIGO	REF	Nº ORIGINAL	MODELO / ANO / EIXO	Ø EXT.	Ø INT	ALT	Ø FURO	FUROS
8960.728.000	HF 728	05019407AA	• CARAVAN TODOS 1997 > ... - (T) • GRAND CARAVAN TODOS 1997 > ... - (T)	308	250	77	72	5 SC

### CITROËN

CODIGO	REF	Nº ORIGINAL	MODELO / ANO / EIXO	Ø EXT.	Ø INT	ALT	Ø FURO	FUROS
8960.003.120	HF 724	424724	• BERLINGO TODOS 1998 > ... - (T) • XSARA 1.8i 16V 2000 > ... ,1.6i PICASSO 2000 > ... ,2.0 16V PICASSO 2000 > ... - (T)	274	228.5	71	71	4 SC
8960.003.200	HF 735	424735	• AX GTI 1992 > 1995 - (T)	212	180	80	51,9	4 CC
8960.732.000	HF 732	424732	• XSARA TODOS - ABS 1997 > ... - (T) • ZX ENTERPRISE VAN 1993 > 1998,SALOON 1991 > ... - (T)	212	180	81	51.9	4 CC

### DAEWOO

CODIGO	REF	Nº ORIGINAL	MODELO / ANO / EIXO	Ø EXT.	Ø INT	ALT	Ø FURO	FUROS
8960.003.130	HF 26	94608757	• ESPERO TODOS 1997 > ... - (T) • LANOS TODOS 1997 > ... - (T) • NEXIA RACER TODOS 1992 > ... - (T)	240	200	67.5	57	4 SC

### FIAT

CODIGO	REF	Nº ORIGINAL	MODELO / ANO / EIXO	Ø EXT.	Ø INT	ALT	Ø FURO	FUROS
8960.005.100	HF 35	7599325	• TIPO TODOS 1993 > 1997, - (T)	214	180	54	59	4 SC
8960.005.101	HF 36	5923606	• 124 TODOS 1976 > 1992, - (T) • 127 TODOS 1977 > 1987, - (T) • 128 TODOS 1976 > 1985, - (T)	219	185.4	53.2	59	4 SC
8960.005.105	HF 36A	51848881	• GRAND SIENA 1.4 - ABS 2012 > ... ,1.6 - ABS 2012 > ... , - (T) • MOBI - (T) • PALIO 1.0 NOVO 2012 > ... ,1.4 NOVO 2012 > ... ,1.6 NOVO 2012 > ... , - (T)	219	185.4	49	59	4 SC
8960.005.102	HF 37	7763353	• 500 1.4 16V 1989 > 1998, - (T) • BRAVA 1.6 16V 2000 > 2003,1.8 16V 2000 > 2003, - (T) • DOBLO 1.3 16V 2001 > ... ,1.6 16V CARGO 2001 > ... ,1.8 8V 2001 > ... , - (T)	268	228	61	59	4 SC
8960.005.106	HF 37A	7774593	• GRAND SIENA 1.4 + ABS 2012 > ... ,1.6 + ABS 2012 > ... , - (T) • PALIO - (T) • PUNTO 1.4 16V 2008 > ... ,1.4 8V 2008 > ... ,1.6 16V 2011 > ... , - (T)	249.3	203.2	61	59	4 SC
8960.005.107	HF 45B		• TORO 1.8 16V 2017 > ... - (I)					
8960.005.108	HF 45C		• TORO 2.0 16V 2017 > ... - (I)					

### FORD

CODIGO	REF	Nº ORIGINAL	MODELO / ANO / EIXO	Ø EXT.	Ø INT	ALT	Ø FURO	FUROS
8960.001.108	HF 65	8235016151	• VERSAILLES TODOS 1991 > 1993 - (T)	210	180	75	50.2	4 CC
8960.002.100	HF 17	BD8M1171C	• BELINA II 1978 > ... - (T) • CORCEL II 1978 > ... - (T) • DEL REY TODOS 1981 > ... - (T)	214,5	180	83	50,2	3 CC
8960.002.101	HF 17A	BE2P1171B	• PAMPA 4X2 1982 > ... - (T)	250	200	86	50,2	3 CC
8960.002.102	HF 19	96FB1113AB	• FIESTA +- ABS 1994 > ... - (T) • KA TODOS 1995 > ... ,1.6i +- ABS 2001 > ... - (T)	216	180	76	50,2	4 CC
8960.002.104	HF 111	547511601	• ESCORT TODOS 1993 > ... ,ZETEC 1997 > ... - (T) • VERONA TODOS 1993 > ... - (T)	239	203	80	50,2	4 CC
8960.002.105	HF 112	542501610A	• ESCORT HOBBY ... > ... ,TODOS ... > ... - (T) • VERONA TODOS ... > ... - (T)	216	180	76,5	50,2	4 CC
8960.002.106	HF 113	1M5W1113AA	• COURIER 1.6 ZETEC 1999 > ... - (T) • ECOSPORT 4X2 1999 > ... - (T) • FIESTA 1.6 8V 2002 > ... - (T)	239	203,3	81,2	53	4 CC
8960.002.108	HF 115	XC3Z1125AA	• F250 TODOS 1998 > ... - (T) • F350 TODOS 1998 > ... - (T)	356	305	135	127	8 SC
8960.002.112	HF 19B	6837963	• MONDEO 1.6i 16V 06-1994 > ... ,1.8i 16V 06-1994 > ... - (T)	243	203	63.5	63.5	4 SC
8960.002.113	HF 19A	93BB1126HA	• COURIER 1.3 1997 > ... ,1.6 1997 > ... ,16V 1997 > ... ,PICH-UP 1997 > ... - (T) • ECOSPORT 4X4 2003 > ... - (T) • FIESTA 1.0 SUPERCHARGER 2002 > ... - (T)	268.5	228	66.5	63,52	4 SC
8960.002.114	HF 114	BE0C11266	• F1000 TODOS 1980 > ... - (T)	323	280	83	105,5	5 SC
8960.002.115	HF 4000M		• F4000 1996 > 1998 - (I)					SC
8960.003.220	HF 64	1H0501615A	• ROYALE + ABS 1991 > 1996 - (T) • VERSAILLES + ABS 1991 > 1996 - (T)	240	200	81	50.2	4 CC
8960.004.005	HF 114G	XM341126BC	• RANGER 4X2 NOVA 2012 > ... ,4X4 NOVA 2012 > ... - (T)	347	295	81	93	6 SC
8960.004.008	HF 19C	BE8Z1126A	• FIESTA SEDAN 05-2010 > 04-2013,HATCH 07-2011 > 02-2013 - (T)	244	200	58	63,5	4 SC

## FORD

CODIGO	REF	Nº ORIGINAL	MODELO / ANO / EIXO	Ø EXT.	Ø INT	ALT	Ø FURO	FUROS
8960.004.015	● HF 113A	3M511126B	• FOCUS 2.0 16V 2008 > ... - (T)	271	228	66	63,5	5 SC
8960.116.000	● HF 116	RPTA01020	• F75 RURAL TODOS RAIADO ... > ... ,RURAL TODOS RAIADO ... > ... - (T)	316	280,5	79	105,5	5 SC
8960.114.00E	● HF 114E	FB5L551126AA	• RANGER TODOS 05-2008 > 2011 - (T)	322	279,5	93	71	5 SC
8960.120.00A	HF 120A	BD0211	• F100 TODOS 1966 > 1992 - (T)	324	279,5	78	73	5 SC

## HONDA

CODIGO	REF	Nº ORIGINAL	MODELO / ANO / EIXO	Ø EXT.	Ø INT	ALT	Ø FURO	FUROS
8960.003.243	HF 707A	42610SADM00	• FIT 1.4 8V 2004 > 2008 - (T)	204,2	180	56	61	4 SC
8960.003.244	● HF 708	42610SR1000	• CITY 1.5 16V 2009 > ... - (T) • CIVIC TODOS 2001 > ... - (T) • FIT TODOS 2009 > ... - (T)	246	200	63,2	61	4 SC

## HYUNDAI

CODIGO	REF	Nº ORIGINAL	MODELO / ANO / EIXO	Ø EXT.	Ø INT	ALT	Ø FURO	FUROS
8960.003.142	● HF 101A	5741102501	• ATOS 1.0 2000 > 2003, 1.0 2000 > 2003 - (T)	221,5	180	60	62,52	4 SC
8960.004.011	● HF 325M	584111S000	• HB20 1.0 2013 > ... , 1.6 2013 > ... , - (T)	244	203	52	62	4 SC
8960.330.00A	HF 330A	584114F100	• HR 2.5 TCI DIESEL RODAGEM SIMPLES 2005 > ... , - (T)	297	259	85	75	5 SC
8960.732.001	HF 358D		• ELANTRA 1.8 2012 > ... - (T)					
8960.003.165	HF 358G		• CRETA 1.6 16V 2017 > ... 2.0 16V 2017 > ... - (T)	274	228,5	63	76	5 SC

## ISUZU

CODIGO	REF	Nº ORIGINAL	MODELO / ANO / EIXO	Ø EXT.	Ø INT	ALT	Ø FURO	FUROS
8960.004.010	● HF 28C	8942268291	• PICK-UP 4X2 1990 > 1994 - (T) • RODEO 4 CYL 1991 > 1993 - (T) • TROOPER 2.6I UBS 17 1988 > 1991, 2.8 UBS 55 TURBODIESEL 1988 > 1991 - (T)	294,5	254	71	96,52	6 SC

## JAC

CODIGO	REF	Nº ORIGINAL	MODELO / ANO / EIXO	Ø EXT.	Ø INT	ALT	Ø FURO	FUROS
8960.003.343	● HF 380A		• J3 1.4 2010 > 2015 1.5 2013 > 2015 - (I)					SC

## KIA

CODIGO	REF	Nº ORIGINAL	MODELO / ANO / EIXO	Ø EXT.	Ø INT	ALT	Ø FURO	FUROS
8960.003.150	HF 350	5083262513	• BESTA 2.2 1993 > 1998, 2.7 1993 > 2005, 3.0 1993 > 2005 - (T)	311	260	76	93	6 SC
8960.350.00C	HF 350C	RPTA02080	• BESTA 3.0 GS 1999 > ... - (T)	311	260	76	93	6 SC

## MAZDA

CODIGO	REF	Nº ORIGINAL	MODELO / ANO / EIXO	Ø EXT.	Ø INT	ALT	Ø FURO	FUROS
8960.003.150	HF 350	5083262513	• B2200 2.2 1993 > 2005, 4X2 1984 > 1993, DIESEL 1979 > 1984 - (T)	311	260	76	93	6 SC

## MERCEDES-BENZ

CODIGO	REF	Nº ORIGINAL	MODELO / ANO / EIXO	Ø EXT.	Ø INT	ALT	Ø FURO	FUROS
8960.003.160	● HF 180	6314230001	• 100 BOX 1988 > 1996 - (T) • 180 TODOS ... > ... - (T)	290	254	93	90	5 SC
8960.003.161	● HF 473	6904237001	• SPRINTER 3.5 TON. 1995 > ... - (T)	324	280,5	105	85	5 SC
8960.003.162	● HF 213	A1684230201	• CLASSE A A 160 1999 > ... , A 190 1999 > ... - (T)	220	180	57,5	67	5 SC

## MITSUBISHI

CODIGO	REF	Nº ORIGINAL	MODELO / ANO / EIXO	Ø EXT.	Ø INT	ALT	Ø FURO	FUROS
8960.003.180	● HF 202	MB193595	• L300 1.6 06 FUROS BOX 1980 > 1986, 2.3 DIESEL 06 FUROS BOX 1980 > 1986, TODOS 06 FUROS 1995 > ... - (T)	302	254	83	93,5	6 SC
8960.003.181	HF 202B	MB895470	• L200 2.5 TDI GLS ARO 16 SPORT 07-2003 > ... , 2.5 TDI HPE ARO 16 SPORT 07-2003 > ... - (T)	330,5	270	94	108	6 SC
8960.003.183	● HF 202C	MN102439	• L200 TRITON 2008 > ... - (T) • PAJERO DAKAR FREIO A TAMBOR NA TRAS. 2009 > ... - (T)	343	295	91	94	6 SC
8960.003.164	HF 202D		• L200 2017 > ... - (T)	343	295	91,5	94	6 SC

### NISSAN

CODIGO	REF	Nº ORIGINAL	MODELO / ANO / EIXO	Ø EXT.	Ø INT	ALT	Ø FURO	FUROS
8960.004.002	HF 611	4320650Y10	• SENTRA TODOS 1996 > 2004 - (T) • TSURU III 1992 > 2004, 1.3 GS III 1998 > ... - (T)	220	180	57.5	68	4 SC
8960.004.004	HF 605A	43206EB70B	• FRONTIER 2.5 LE 2007 > ... , 2.5 SE 2007 > ... , 2.5 SEL 2007 > ... - (T)	336	295	89	67,5	6 SC
8960.605.000	HF 605	432062S600	• FRONTIER 2.8 4X4 TURBO DIESEL 2002 > 2008, 2.8 TURBODIESEL 4X2 2002 > 2008 - (T) • XTERRA 2.8 4X4 TURBO DIESEL 2002 > ... - (T)	336	295	88.6	100.5	6 SC
8960.003.166	HF 615E		• KICKS 1.6 16V 2017 > ... - (T)	245	203	60	61	4 SC

### PEUGEOT

CODIGO	REF	Nº ORIGINAL	MODELO / ANO / EIXO	Ø EXT.	Ø INT	ALT	Ø FURO	FUROS
8960.003.120	HF 724	424724	• 305 TODOS 1982 > 1989 - (T) • 306 BREAK TODOS 1997 > ... - (T) • 405 1987 > 1996 - (T)	274	228.5	71	71	4 SC
8960.003.200	HF 735	424735	• 106 1.4 1991 > ... , 1.3I RALLYE 1993 > 1996, 1.6L 1993 > ... - (T) • 206 TODOS - ABS 1998 > ... - (T) • 207 1.4 8V 2009 > ... , 1.6 16V 2009 > ... , 1.4 8V SEDAN PASSION 2009 > ... , 1.6 16V SEDAN PASSION 2009 > ... - (T)	212	180	80	51,9	4 CC
8960.218.000	HF 218	4246580	• 504 PICK-UP 1994 > ... - (T) • BOXER TODOS 1994 > 2002 - (T)	298	255	77	93	5 SC
8960.732.000	HF 732	424732	• 306 TODS - ABS 1993 > ... - (T) • 309 TODOS -GTI 1985 > 1992 - (T)	212	180	81	51.9	4 CC
8960.217.00A	HF 217A	4246861	• 504 PICK-UP 1988 > ... - (T)	306	279	77.5	93	5 SC

### RENAULT

CODIGO	REF	Nº ORIGINAL	MODELO / ANO / EIXO	Ø EXT.	Ø INT	ALT	Ø FURO	FUROS
8960.003.340	HF 322	7700752363	• CLIO 1.0 16V - ABS 2000 > ... , 1.0 8V - ABS 1999 > ... , 1.6 16V - ABS 1998 > ... , - (T) • LOGAN 1.0 16V 10-2007 > ... , 1.6 16V SISTEMA BOSCH 10-2007 > ... , 1.6 8V 10-2007 > ... , - (T) • R19 TODOS 05-1992 > ... , - (T)	208	180	83	51.9	4 CC
8960.003.341	HF 322A	7700710511	• EXPRESS 1.6L + - ABS 1997 > ... , - (T) • KANGOO TODOS 2000 > ... , - (T) • MEGANE TODOS 2000 > ... , - (T)	278	228,5	77	66	4 SC
8960.003.342	HF 322B	770082766	• CLIO 1.0 16V + ABS 2000 > ... , 1.6 16V + ABS 2000 > ... , - (T) • LOGAN 1.6 16V SISTEMA TRW 10-2007 > ... , - (T) • MEGANE 1.6I CABRIOLET 1997 > ... , 2.0I CABRIOLET 1997 > ... , TODOS 1997 > 1999, , - (T)	234	203	76	52.3	4 CC
8960.435.001	HF 322C		• LOGAN 1.0 16V 2014 > ... , 1.6 8V 2014 > ... - (T)					
8960.435.000	HF 435	7700392145	• MASTER TODOS 1998 > ... , - (T)	320	280	105	132	5 SC
8960.004.014	HF 571B	432007075R	• DUSTER 1.6 16V 2011 > ... , 2.0 16V 2011 > ... , - (T) • DUSTER OROCH , - (T)	260.5	228	92	62	5 CC
8960.435.002	HF 571D		• DUSTER 2.0 16V 2011 > ... , 1.6 4X4 2011 > ... - (I) • OROCH 1.6 4X4 16V 2011 > ... , 2.0 4X4 16V 2011 > ... - (I)					

### SEAT

CODIGO	REF	Nº ORIGINAL	MODELO / ANO / EIXO	Ø EXT.	Ø INT	ALT	Ø FURO	FUROS
8960.001.108	HF 65	8235016151	• AROSA TODOS - ABS 1994 > ... - (T) • CORDOBA 1.6I 1994 > ... - (T) • IBIZA 1.0I 1993 > ... , 1.3I 1993 > 1994, 1.4I 1994 > ... , 1.6I 1993 > 1999 - (T)	210	180	75	50.2	4 CC
8960.003.220	HF 64	1H0501615A	• AROSA + ABS 1997 > ... - (T) • CORDOBA 1.8 1994 > ... , 1.8I 1994 > ... - (T) • IBIZA 1.8 1994 > ... , 1.8I 1994 > ... - (T)	240	200	81	50.2	4 CC
8960.005.101	HF 36	5923606	• IBIZA TODOS 1983 > 1993 - (T)	219	185.4	53.2	59	4 SC
8960.008.00A	HF 08B	5U0609617B	• AROSA 1.0I 1997 > 2004, 1.4 TDI 2000 > 2004 - (T) • CORDOBA 1.4I 1999 > 2002, 1.6 1999 > 2002, 1.9 1999 > 2002 - (T) • MII 1.0 2012 > ... - (T)	240	200	59	65	4 SC

### SKODA

CODIGO	REF	Nº ORIGINAL	MODELO / ANO / EIXO	Ø EXT.	Ø INT	ALT	Ø FURO	FUROS
8960.008.00A	HF 08B	5U0609617B	• CITIGO 1.0 2012 > ... - (T) • MII 1.0 2012 > ... - (T)	240	200	59	65	4 SC

### SUZUKI

CODIGO	REF	Nº ORIGINAL	MODELO / ANO / EIXO	Ø EXT.	Ø INT	ALT	Ø FURO	FUROS
8960.605.000	HF 605	432062S600	• GRAND VITARA 2.8 4X4 TURBO DIESEL 2002 > ... , 2.8 TURBO DIESEL 4X2 2002 > ... - (T)	336	295	88.6	100.5	6 SC



## TOYOTA

CODIGO	REF	Nº ORIGINAL	MODELO / ANO / EIXO	Ø EXT.	Ø INT	ALT	Ø FURO	FUROS
8960.003.121	HF 480B	4243126081	• HILUX 4X2 ... > ... 4X2 ... > 2001 - (T)	321	270	81	67	5 SC
8960.003.122	HF 480C	424310K250	• HILUX 2.5 SW4 TURBO 2005 > ... ,3.0 SW4 TURBO 2005 > ... ,3.0 TURBO 2005 > ... - (T)	344	295	77	108	6 SC
8960.003.240	● HF 480	4351298001	• BANDEIRANTE TODOS ... > ... - (D)	334	305	78	106	6 SC
8960.003.241	● HF 480A	4243135180	• HILUX 2.8D 4X4 ARGENTINA / JAPONESA SW 1988 > ... ,2.8D 4X4 SW ... > 1995 - (T)	340	295	83.8	106	6 SC
8960.004.013	● HF 519	424310D150	• ETIOS 1.3 2013 > ... ,1.5 2013 > ... - (T)	234.5	200	54.5	55	4 SC

## VOLKSWAGEN

CODIGO	REF	Nº ORIGINAL	MODELO / ANO / EIXO	Ø EXT.	Ø INT	ALT	Ø FURO	FUROS
8950.001.116	HF 65B	3055016151	• GOL GTI COM ABA EXTERNA 1980 > ... - (T) • PARATI TODOS COM ABA EXTERNA 1982 > 07-1986 - (T) • PASSAT VARIANT TODOS COM ABA EXTERNA 1974 > 1989 - (T)	210	180	75	50.2	4 CC
8960.001.100	HF 04	113501615J	• FUSCA 1300 1974 > ... ,1500 1974 > ... - (T) • KARMANN GHIA 1600 1972 > ... - (T)	261	229	94	26.4	4 CC
8960.001.101	HF 05	102501615F	• BRASILIA TODOS ... > ... - (T) • VARIANT TODOS ... > ... - (T)	279	248	70	86	4 SC
8960.001.102	HF 06	2116096151	• KOMBI TODOS 1982 > ... - (T)	282	251,5	72,5	65	5 SC
8960.001.103	HF 07	1135016151	• FUSCA 1300 1970 > 1973,1500 1970 > 1973 - (T)	272,5	230	68	86	4 SC
8960.001.104	HF 08	841501615A	• GOL 1.0 16V 1999 > ... ,1.0 8V 1999 > ... ,1.6 8V 2009 > ... - (T) • GOLF 1.8 1988 > 10-1991,1.8I + ABS 08-1988 > 10-1991 - (T) • POINTER 1.0 16V 08-2000 > ... ,1.0 8V 08-2000 > ... - (T)	240	200	81	50,2	4 CC
8960.001.105	HF 60	1134056152	• FUSCA 1300 ... > ... ,1500 ... > ... ,1600 ... > ... - (D)	268	230	89,5	50,2	4 CC
8960.001.106	● HF 61	113501615A	• FUSCA 1200 1959 > 1974,1300 1959 > 1974 - (T) • KARMANN GHIA 1200 ... > ... - (T)	264	230,5	82	26,4	5 CC
8960.001.107	HF 62	113405615A	• FUSCA 1200 ... > ... ,1300 ... > ... - (D) • KARMANN GHIA TODOS ... > ... - (D)	265	229,5	102	62	5 CC
8960.001.108	HF 65	8235016151	• GOL TODOS - GTI 1980 > ... - (T) • PARATI TODOS 1982 > 07-1986 - (T) • PASSAT VARIANT TODOS 1974 > 1989 - (T)	210	180	75	50,2	4 CC
8960.001.109	HF 08A	6Q0609617	• CROSSFOX 1.6 2005 > ... - (T) • FOX TODOS 10-2003 > 06-2007 - (T) • POLO 1.0 16V 05-2002 > ... ,1.6I 05-2002 > ... ,1.6I 8V 05-2002 > ... ,2.0I 05-2002 > ... - (T)	240	200	59,5	65	5 SC
8960.001.111	HF 65A		• GOL 1.0 8V G5 2008 > ... ,1.6 8V G5 2008 > ... - (T)	211	180	76	39,70	4 CC
8960.001.112	HF 65C	5U7609617	• SAVEIRO 1.6 8V G5 2008 > ... - (T)	270	230	57,5	65	4 SC
8960.001.114	HF 90A	BD6383	• AMAROK 2.0 16V 2010 > ... - (T)	335	294,4	95,5	76	5 SC
8960.002.104	● HF 111	547511601	• LOGUS TODOS 1993 > 1997 - (T) • POINTER 2.0 CL -GTI 1993 > 1997,2.0 GL -GTI 1993 > 1997 - (T)	239	203	80	50,2	4 CC
8960.002.105	● HF 112	542501610A	• APOLLO TODOS 1990 > 1991 - (T)	216	180	76,5	50,2	4 CC
8960.003.220	HF 64	1H0501615A	• GOL 1.0 16V TURBO 08-2000 > ... ,TODOS + ABS 1994 > ... - (T) • GOLF 1.8 TODOS 1994 > 07-1998,1.8I + ABS 11-1991 > 07-1997,2.0 1996 > ... ,GL MÃXICO 1996 > 07-1997 - (T) • PARATI 1.0 16V TURBO 2000 > ... ,TODOS + ABS 07-1986 > ... - (T)	240	200	81	50,2	4 CC
8960.004.003	● HF 08C	BD9618	• FOX TODOS 07-2007 > ... - (T)	240	200	81	50	5 CC
8960.004.016	● HF 08D	5U0609617	• GOL 1.0 2012 > ... ,1.6 2012 > ... - (T) • VOYAGE 1.0 2012 > ... ,1.6 2012 > ... - (T)	211,5	180	53	65	4 SC
8960.001.115	HF 08E		• POLO 2018 > ... - (T)	250	203	58	65	5 SC
8960.008.00A	● HF 08B	5U0609617B	• GOL 1.0 2012 > ... - (T) • POLO ARGENTINO ... > ... - (T) • VOYAGE 1.0 2012 > ... ,1.6 2012 > ... - (T)	240	200	59	65	4 SC

## WILLYS

CODIGO	REF	Nº ORIGINAL	MODELO / ANO / EIXO	Ø EXT.	Ø INT	ALT	Ø FURO	FUROS
8960.003.240	● HF 480	4351298001	• JEEP TODOS ... > ... ,TODOS ... > ... - (T)	334	305	78	106	6 SC
8960.117.000	● HF 117	NKF 7037	• JEEP TODOS 1967 > 1975 - (T)	316	281	87,5	105,5	5 SC

CÓDIGO	REF
8960.001.100	HF 04
8960.001.101	HF 05
8960.001.102	HF 06
8960.001.110	HF 06B
8960.001.103	HF 07
8960.001.104	HF 08
8960.001.109	HF 08A
8960.008.00A	HF 08B
8960.004.003	HF 08C
8960.004.016	HF 08D
8960.003.142	HF 101A
8960.002.104	HF 111
8960.002.105	HF 112
8960.002.106	HF 113
8960.004.015	HF 113A
8960.002.114	HF 114
8960.004.012	HF 114B
8960.002.111	HF 114D
8960.114.00E	HF 114E
8960.004.005	HF 114G
8960.002.108	HF 115
8960.116.000	HF 116
8960.117.000	HF 117
8960.120.000	HF 120
8960.120.00A	HF 120A
8960.002.100	HF 17
8960.002.101	HF 17A
8960.003.160	HF 180
8960.002.102	HF 19
8960.002.113	HF 19A
8960.002.112	HF 19B
8960.004.008	HF 19C
8960.003.180	HF 202
8960.003.181	HF 202B
8960.003.183	HF 202C
8960.003.162	HF 213
8960.217.00A	HF 217A
8960.218.000	HF 218
8960.003.163	HF 21F
8960.004.100	HF 24
8960.004.101	HF 24A
8960.004.107	HF 24B
8960.003.130	HF 26
8960.004.102	HF 26A
8960.004.103	HF 27
8960.004.104	HF 28
8960.004.010	HF 28C
8960.004.105	HF 29
8960.003.340	HF 322
8960.003.341	HF 322A
8960.003.342	HF 322B
8960.003.141	HF 325A
8960.004.011	HF 325M
8960.330.00A	HF 330A
8960.005.100	HF 35
8960.003.150	HF 350
8960.350.00A	HF 350A
8960.350.00C	HF 350C
8960.350.00E	HF 350E
8960.005.101	HF 36
8960.003.100	HF 368
8960.004.106	HF 369
8960.005.105	HF 36A
8960.005.102	HF 37
8960.004.108	HF 370
8960.005.106	HF 37A
8960.400.00F	HF 4000F

CÓDIGO	REF
8960.400.00G	HF 4000G
8960.400.00H	HF 4000H
8960.400.00J	HF 4000J
8960.400.00M	HF 4000M
8960.400.00N	HF 4000N
8960.435.000	HF 435
8960.005.103	HF 45
8960.003.161	HF 473
8960.003.240	HF 480
8960.003.241	HF 480A
8960.003.121	HF 480B
8960.003.122	HF 480C
8960.480.00D	HF 480D
8960.480.00E	HF 480E
8960.003.239	HF 503A
8960.004.013	HF 519
8960.004.109	HF 51D
8960.004.006	HF 51G
8960.004.001	HF 53A
8960.004.014	HF 571B
8960.001.105	HF 60
8960.605.000	HF 605
8960.004.004	HF 605A
8960.001.106	HF 61
8960.004.002	HF 611
8960.004.009	HF 613A
8960.001.107	HF 62
8960.003.220	HF 64
8960.001.108	HF 65
8960.001.113	HF 65A
8950.001.116	HF 65B
8960.001.112	HF 65C
8960.003.242	HF 707
8960.003.243	HF 707A
8960.003.244	HF 708
8960.711.000	HF 7110
8960.003.120	HF 724
8960.728.000	HF 728
8960.732.000	HF 732
8960.003.200	HF 735
8960.008.150	HF 8150
8960.001.114	HF 90A




Decide with Confidence







CATÁLOGO DE PRODUTOS  
**RODAS**  
EDIÇÃO 01/2020



ALFA ROMEO

	CODIGO	REF	MODELO / ANO / EIXO	DENTES	Ø FURO	FUROS
	8970.005.003	HFCD 30	<ul style="list-style-type: none"> <li>• 145 2.0 16V TWIN SPARK 1996 &gt; 1997, QV 1996 &gt; 1999, , , -</li> <li>• 155 2.0 16V SUPER TWIN SPARK 1995 &gt; 1998, 2.0 16V TWIN SPARK 1995 &gt; 1998, , -</li> </ul>	25	37	4 SR








AUDI

	CODIGO	REF	MODELO / ANO / EIXO	DENTES	Ø FURO	FUROS
	8970.001.006 	HFCD 80	<ul style="list-style-type: none"> <li>• A4 - ABS 08/1999 &gt; ... , -</li> </ul>	36	40	5 SR
	8970.001.010	HFCT 80	<ul style="list-style-type: none"> <li>• A3 1.6I ABS 1996 &gt; 2007, 1.8 20V ABS 1996 &gt; 2007, 1.8I 20V TURBO ABS 1996 &gt; 2007, 1.9 TDI ABS 1996 &gt; 2001, , , , -</li> <li>• A4 (- ABS) 1999 &gt; 2002, -</li> </ul>		30	5 CR
	8970.001.104	HFCT 81	<ul style="list-style-type: none"> <li>• A3 1.6I (+ABS) 1996 &gt; 2007, 1.8 20V (+ABS) 1996 &gt; 2007, 1.8I 20 TURBO (+ABS) 1996 &gt; 2007, 1.9 TDI (+ABS) 1996 &gt; 2001, , , , -</li> <li>• A4 (+ABS) 1999 &gt; 2002, -</li> </ul>	-	30	5 CR







CHEVROLET

	CODIGO	REF	MODELO / ANO / EIXO	DENTES	Ø FURO	FUROS
	8970.003.035	HFCD 21E	<ul style="list-style-type: none"> <li>• S10 2012 &gt; 2016 -</li> <li>• TRAILBLAZER 2.8 2013 &gt; 2016</li> <li>3.6 2013 &gt; 2016 -</li> </ul>		40 / 45	6 SR
	8970.003.036	HFCD 51	<ul style="list-style-type: none"> <li>• COBALT -</li> <li>• ONIX -</li> <li>• SONIC -</li> </ul>	25	40	4 SR
	8970.003.044	HFCT 51	<ul style="list-style-type: none"> <li>• COBALT -</li> <li>• ONIX -</li> <li>• PRISMA -</li> </ul>			4 CR
	8970.004.001	HFCD 20	<ul style="list-style-type: none"> <li>• ASTRA 1995 &gt; 1996 - D</li> <li>• CALIBRA 1994 &gt; 1995 - D</li> <li>• IPANEMA 1992 &gt; 1996 - D</li> </ul>	33	39	4 SR
	8970.004.004	HFCD 21	<ul style="list-style-type: none"> <li>• D20 1985 &gt; 1992 - D</li> </ul>			6 SR
	8970.004.007	HFCD 21A	<ul style="list-style-type: none"> <li>• BLAZER 1998 &gt; ... - D</li> <li>• S10 1998 &gt; 2011 - D</li> </ul>	27		5 CR
	8970.004.009	HFCD 25	<ul style="list-style-type: none"> <li>• CALIBRA 2.0 16V 06/1990 &gt; 02/1994 - D</li> <li>• VECTRA 2.0 8V 1997 &gt; 2005</li> <li>2.2 8V 1997 &gt; 2005 - D</li> </ul>	33	39	4 SR
	8970.004.010	HFCD 25A	<ul style="list-style-type: none"> <li>• VECTRA 2.0 16V 1997 &gt; 2005</li> <li>2.2 16V 1997 &gt; 2005 - D</li> </ul>	33	39	5 SR
	8970.004.013	HFCD 23	<ul style="list-style-type: none"> <li>• AGILE 1.4 2010 &gt; ... - D</li> <li>• CELTA 2001 &gt; ... - D</li> <li>• CORSA 1995 &gt; ...   1995 &gt; 2001</li> <li>1.0 1999 &gt; ...</li> <li>1.0 8V 1993 &gt; 2001 - D</li> </ul>	22	34	4 SR
	8970.004.014	HFCD 23B	<ul style="list-style-type: none"> <li>• CORSA 2002 &gt; ... - D</li> <li>• MERIVA - D</li> <li>• MONTANA - D</li> </ul>	22	34	4 SR


## CHEVROLET

	CODIGO	REF	MODELO / ANO / EIXO	DENTES	Ø FURO	FUROS
	8970.004.101	HFCT 20	<ul style="list-style-type: none"> <li>CHEVY 1980 &gt; ... - T</li> <li>CORSA - T</li> <li>IPANEMA 1990 &gt; 1998 - T</li> </ul>		29	4 SR
	8970.004.102	HFCT 25	<ul style="list-style-type: none"> <li>ASTRA 1.8 8V 1994 &gt; ...</li> <li>2.0 8V 1994 &gt; ... - T</li> <li>MERIVA 1.8 2002 &gt; ... - T</li> <li>MONTANA 2004 &gt; ... - T</li> </ul>			4 CR
	8970.004.104	HFCT 26A	<ul style="list-style-type: none"> <li>ASTRA 1999 &gt; ...</li> <li>2.0 16V 2000 &gt; 2005 - T</li> <li>VECTRA 2.0 8V 2000 &gt; 2005</li> <li>2.2 16V 2002 &gt; 2005 - T</li> <li>ZAFIRA - T</li> </ul>			5 CR
	8970.004.105	HFCT 23E	<ul style="list-style-type: none"> <li>ASTRA -</li> <li>VECTRA -</li> <li>ZAFIRA -</li> </ul>			5 CR
	8970.004.106	HFCD 26B	<ul style="list-style-type: none"> <li>ASTRA 1995 &gt; 1995</li> <li>1.8 1994 &gt; 1998</li> <li>1.8 8V 1999 &gt; ...</li> <li>2.0 8V 1999 &gt; ... - D</li> <li>VECTRA - D</li> <li>ZAFIRA 1.8 8V 1999 &gt; ...</li> <li>2.0 8V 1999 &gt; ... - D</li> </ul>	33	-	4 CR
	8970.004.107	HFCD 21G	<ul style="list-style-type: none"> <li>S10 2017 &gt; ... - D</li> <li>TRAILBLAZER 2017 &gt; ... - D</li> </ul>	33		6
	8970.004.108	HFCD 51A	<ul style="list-style-type: none"> <li>CRUZE 1.8 16V 2012 &gt; 2016 - D</li> </ul>			5

















## CITROEN

	CODIGO	REF	MODELO / ANO / EIXO	DENTES	Ø FURO	FUROS
	8970.005.010	HFCD 41	<ul style="list-style-type: none"> <li>JUMPER -</li> <li>JUMPER (ARO 15) - D</li> </ul>	28	49	5 SR
	8970.005.012	HFCD 43	<ul style="list-style-type: none"> <li>JUMPER ARO 16, -</li> </ul>	35	55	5 SR
	8970.003.002	HFCD 680	<ul style="list-style-type: none"> <li>JUMPER 2.5 4X4 BOX 03/2000 &gt; 04/2002, 1.9 TURBO BUS 08/1994 &gt; 04/2002, 2.8 4X4 BUS 08/1996 &gt; 04/2002, 1.9 BOX 1994 &gt; 2002, 1.9 TURBO BOX 1994 &gt; 2002, ARO 15 1999 &gt; 2002, , , , , , -</li> </ul>	28	50	5 SR
	8970.003.007	HFCD 692	<ul style="list-style-type: none"> <li>C3 -</li> </ul>	21	37	4 SR
	8970.005.117	HFCT 42	<ul style="list-style-type: none"> <li>JUMPER ARO 15ABS, -</li> </ul>	-	42	5 CR
	8970.005.116	HFCT 43	<ul style="list-style-type: none"> <li>JUMPER ARO 16ABS, -</li> </ul>	-	42	5 CR

## FIAT

	CODIGO	REF	MODELO / ANO / EIXO	DENTES	Ø FURO	FUROS
	5540.300.029	B0011	<ul style="list-style-type: none"> <li>MAREA -</li> <li>PALIO C/ABS -</li> </ul>			TRASEIRA

FIAT







	CODIGO	REF	MODELO / ANO / EIXO	DENTES	Ø FURO	FUROS
	5540.300.030 ●	B0013	<ul style="list-style-type: none"> <li>• BRAVA S/ABS -</li> <li>• MAREA -</li> <li>• PALIO -</li> </ul>			TRASEIRA
	8970.003.043	HFCT 37B	<ul style="list-style-type: none"> <li>• STRADA 1.5 2000 &gt; ...</li> <li>1.6 2000 &gt; ...</li> <li>1.8 2009 &gt; ...</li> <li>1.8 16V 2000 &gt; ... -</li> </ul>		30	4 CR
	8970.005.003	HFCD 30	<ul style="list-style-type: none"> <li>• BRAVA 1.6 MPI 16V GS ELX 2000 &gt; ..., 1.8 MPI 16V GS HGT 2000 &gt; ..., 1.6 MPI 16V GS SX 2000 &gt; ....., -</li> <li>• COUPE 2.0 16V GS 1995 &gt; 1997, -</li> <li>• GRAND SIENA 1.6 16V 2012 &gt; ..., -</li> </ul>	25	37	4 SR
	8970.005.002	HFCD 31	<ul style="list-style-type: none"> <li>• ELBA -</li> <li>• ELBA 1985 &gt; 1993 - D</li> <li>• FIORINO -</li> </ul>	22	35	4 SR
	8970.005.004	HFCD 31A	<ul style="list-style-type: none"> <li>• DOBLO 1.3 16V 2002 &gt; 2006, 1.3 8V 2002 &gt; 2006, 1.6 16V 2002 &gt; 2006, 1.6 8V 2002 &gt; 2006, 1.9 16V 2002 &gt; 2006, 1.9 8V 2002 &gt; 2006, ....., -</li> <li>• ELBA -</li> <li>• ELBA 1994 &gt; ... - D</li> </ul>	22	37	4 SR
	8970.005.005	HFCD 33	<ul style="list-style-type: none"> <li>• CINQUECENTO 1.1I SPORTING 1994 &gt; 1998, -</li> <li>• FIORINO 1.4 2014 &gt; ..., -</li> <li>• GRAND SIENA 1.4 8V 2013 &gt; ..., -</li> </ul>	22	35	4 SR
	8970.005.001	HFCD 34	<ul style="list-style-type: none"> <li>• 147 -</li> <li>• 147 - D</li> <li>• FIORINO -</li> </ul>	20	30	4 SR
	8970.005.006	HFCD 38	<ul style="list-style-type: none"> <li>• DUNA -</li> <li>• DUNA 1994 &gt; ... - D</li> <li>• ELBA -</li> </ul>	22	35	4 SR
	8970.005.009	HFCD 40	<ul style="list-style-type: none"> <li>• DUCATO 2.5 8V CARGO FURGÃO 1998 &gt; 1998, 2.8 CARGO MAXI TURBO 2002 &gt; 2005, 2.8 CARGO ARO 16 MAXI TURBO 1999 &gt; 1999, .., -</li> </ul>	35	55	5 SR
	8970.005.010	HFCD 41	<ul style="list-style-type: none"> <li>• DUCATO 2.3 16V ARO 15 2010 &gt; ..., 2.8 ARO 15 CARGO 2003 &gt; 2008, 2.8 TURBO ARO 15 CARGO 2003 &gt; 2008, 2.8 ARO 15 COMBINADO 2003 &gt; 2008, 2.8 TURBO INTERCOOLER ARO 15 COMBINADO 2003 &gt; 2008, 2.8 ARO 15 MINI BUS INTERCOOLER 2003 &gt; 2008, 2.8 ARO 15 VETRATO 2003 &gt; 2008, 2.8 TURBO INTERCOOLER ARO 15 VETRATO 2003 &gt; 2008, ....., -</li> </ul>	28	49	5 SR
	8970.005.007	HFCD 42	<ul style="list-style-type: none"> <li>• DOBLO 1.8 ADVENTURE 2009 &gt; ..., 1.8 CARGO 2004 &gt; 2006, .., -</li> <li>• IDEA 1.6 16V E. TORQ 2011 &gt; ..., 1.8 16V E.TORQ 2011 &gt; ....., -</li> <li>• PALIO 1.6 16V E. TORQ 2011 &gt; ..., 1.8 16V E.TORQ 2011 &gt; ..., 1.8 8V ELX, 1.8 WEEKEND, .., -</li> </ul>	25	37	4 SR
	8970.005.008 ●	HFCD 42A	<ul style="list-style-type: none"> <li>• MAREA 2.0 TURBO, 2.4, .., -</li> <li>• MAREA 2.0 WEEKEND - D</li> <li>• STILO 2.4 20V, -</li> </ul>	25	42	4 SR
	8970.005.011 ●	HFCD 42B	<ul style="list-style-type: none"> <li>• DOBLO 1.8 2007 &gt; 2009, .., -</li> <li>• IDEA 1.8 2007 &gt; ....., -</li> <li>• PALIO -</li> </ul>	27	37	4 SR
	8970.005.012 ●	HFCD 43	<ul style="list-style-type: none"> <li>• DUCATO 2.8 ARO 16 MAXI CARGO 2000 &gt; 2002, 2.8 TURBO INTERCOOLER ARO 16 MAXI CARGO 2002 &gt; 2009, .., -</li> </ul>	35	55	5 SR
	8970.003.002 ●	HFCD 680	<ul style="list-style-type: none"> <li>• DUCATO MINI BUS ARO 15 1999 &gt; 2005, 2.5 ARO 15 PASSAGEIRO 1999 &gt; 2005, 2.8 ARO 15 PASSAGEIRO 1999 &gt; 2005, 2.8 FURGÃO ARO 15 CARGA 1999 &gt; ....., .., -</li> </ul>	28	50	5 SR
	8970.005.103	HFCT 30	<ul style="list-style-type: none"> <li>• TEMPRA 2.0 8V COM ROLAMENTO, 2.0 8V TURBO COM ROLAMENTO, .., -</li> </ul>		30	4 CR



FORD



	CODIGO	REF	MODELO / ANO / EIXO	DENTES	Ø FURO	FUROS
	8970.002.016 ●	HFCT 19B	• ECOSPORT 1.5 2018 > ... 1.6 2012 > ... 2.0 2012 > ... -			
	8970.003.034	HFCD 18H	• ECOSPORT 1.6 2013 > ... 2.0 2013 > ... - • FIESTA 2011 > ... - • KA 2014 > ... -	25	39	4 SR
	8970.002.001	HFCD 11	• BELINA II 1975 > 1991, - • CORCEL I 1975 > 1983, II 1975 > 1983, , - • DEL REY -	24	35	3 SR
	8970.002.010	HFCD 14	• FIESTA SEDAN 2002 > ... , -	25	39	4 SR
	8970.001.002 ●	HFCD 15	• ESCORT 1.6 08/1980 > 08/1990, 1.6 XR3 08/1980 > 08/1990, III RS TURBO 11/1984 > 12/1985, 1.8 XR3 1982 > 1992, HOBBY ... > 1995, , , , - • VERONA ... > 1992, -	24	35	4 SR
	8970.002.009 ●	HFCD 15D	• MONDEO 2002 > ... , - • MONDEO 2002 > ... - D	27	40	5 SR
	8970.002.007	HFCD 16C	• RANGER 4X4 SEM RODA LIVRE (- ABS) (COMPLETO) 2001 > 2011, -	27		5 CR
	8970.002.011	HFCD 18B	• ECOSPORT - • ECOSPORT 2003 > ... - D • FIESTA 1.1 G3 03/1989 > 1995, 1.4 G3 03/1989 > 1995, 1.8 XR2I 16V G3 02/1992 > 1996, 1.2I G4 08/1995 > 2002, 1.4I 16V G4 04/1996 > 2002, , , , -	25	39	4 SR
	8970.002.102 ●	HFCT 18	• COURIER - • COURIER (+ABS) 1994 > 2001 - T • MONDEO -		35	4 CR

HONDA





	CODIGO	REF	MODELO / ANO / EIXO	DENTES	Ø FURO	FUROS
	8970.003.001 ●	HFCD 700A	• NEW CIVIC 2007 > ... , -	26	43	5 SR
	8970.003.008 ●	HFCD 703A	• FIT -	26	38	4 SR
	8970.003.029 ●	HFCD 708	• CITY - • CIVIC EX 2001 > 2005, LX 2001 > 2005, LXL 2001 > 2005, , , - • NEW FIT EX, LX, LXL, , , -	26	43	4 SR
	8970.003.016 ●	HFCT 700A	• CIVIC EX +ABS 1996 > 2000, -	-	28	4 CR
	8970.003.011 ●	HFCT 703C	• FIT +ABS, -	-	28	4 CR
	8970.003.017 ●	HFCT 703D	• CITY +ABS FREIO A DISCO 2009 > ... , - • NEW FIT EX +ABS FREIO A DISCO 2009 > ... , LX +ABS FREIO A DISCO 2009 > ... , -	-	30	4 CR





## HONDA

	CODIGO	REF	MODELO / ANO / EIXO	DENTES	Ø FURO	FUROS
	8970.003.020 ●	HFCT 708	• NEW FIT +ABS COM FREIO A TAMBOR NA TRASEIRA 2009 > ... , -	-	30	4 CR
	8970.003.085	HFCT 700E	• CIVIC 1.5 2017 > ... 2.0 2017 > ... - T			5


## HYUNDAI

	CODIGO	REF	MODELO / ANO / EIXO	DENTES	Ø FURO	FUROS
	8970.003.025 ●	HFCD 325E	• HB20 1.0 2013 > ... , 1.6 2013 > ... , -	25	38	4 SR
	8970.003.037	HFCD 325D	• I30 2.0 2009 > ... -	27	42	5 SR
	8970.003.045	HFCT 325D	• HB20 1.0 2013 > ... 1.6 2013 > ... - T		-	5 CR
	8970.003.046	HFCT 325E	• HB20 1.0 2013 > ... 1.6 2013 > ... - T		-	5 CR



## KIA

	CODIGO	REF	MODELO / ANO / EIXO	DENTES	Ø FURO	FUROS
	8970.003.022 ●	HFCD 353	• BESTA GS 1998 > ... , -	-		6 SR
	8970.003.037	HFCD 325D	• CERATO - • SOUL 2010 > ... -	27	42	5 SR


## LANCIA

	CODIGO	REF	MODELO / ANO / EIXO	DENTES	Ø FURO	FUROS
	8970.005.005	HFCD 33	• Y 1.1i 1997 > ... , 1.2i 1996 > ... , -	22	35	4 SR

## MERCEDES-BENZ

	CODIGO	REF	MODELO / ANO / EIXO	DENTES	Ø FURO	FUROS
	8970.003.013 ●	HFCD 471	• SPRINTER -	-		5 SR
	8970.213.000 ●	HFCT 213	• CLASSE A - • CLASSE A - T		25	5 CR




## MITSUBISHI

	CODIGO	REF	MODELO / ANO / EIXO	DENTES	Ø FURO	FUROS
	8970.200.00F ●	HFCT 200F	• PAJERO - • PAJERO FULL (- ABS) - T			6 CR






MITSUBISHI

	CODIGO	REF	MODELO / ANO / EIXO	DENTES	Ø FURO	FUROS
	8970.003.088 ●	HFCD 200G	<ul style="list-style-type: none"> <li>• L200 2008 &gt; ... -</li> <li>• PAJERO 2009 &gt; 2016 -</li> </ul>			




NISSAN

	CODIGO	REF	MODELO / ANO / EIXO	DENTES	Ø FURO	FUROS
	8970.003.026 ●	HFCD 600B	<ul style="list-style-type: none"> <li>• FRONTIER 2.5 4X4 +ABS 2008 &gt; ... , -</li> </ul>	29		6 CR
	8970.003.027 ●	HFCD 613	<ul style="list-style-type: none"> <li>• TIIDA 1.8 +ABS 2007 &gt; ... , -</li> </ul>		-	4 CR
	8970.003.018 ●	HFCT 613	<ul style="list-style-type: none"> <li>• TIIDA 1.8 +ABS 2007 &gt; ... , -</li> </ul>	-	-	4 CR


PEUGEOT

	CODIGO	REF	MODELO / ANO / EIXO	DENTES	Ø FURO	FUROS
	8970.004.015 ●	HFCD 247	<ul style="list-style-type: none"> <li>• 106 SOLEIL 1996 &gt; ... , -</li> <li>• 205 21 DENTES, -</li> <li>• 206 1.0 16V, 1.4 8V, 1.6 8V SOLEIL, , , -</li> </ul>	21	37	4 SR
	8970.005.010	HFCD 41	<ul style="list-style-type: none"> <li>• BOXER -</li> <li>• BOXER (ARO 15) - D</li> </ul>	28	49	5 SR
	8970.005.012 ●	HFCD 43	<ul style="list-style-type: none"> <li>• BOXER ARO 16, -</li> </ul>	35	55	5 SR
	8970.003.002 ●	HFCD 680	<ul style="list-style-type: none"> <li>• BOXER 1.9 TURBO 07/1999 &gt; 04/2002, 2.5 4X4 07/1999 &gt; 04/2002, 2.2 ARO 15 HDI 1999 &gt; 2002, , , -</li> </ul>	28	50	5 SR
	8970.005.117 ●	HFCT 42	<ul style="list-style-type: none"> <li>• BOXER ARO 15ABS, -</li> </ul>	-	42	5 CR
	8970.005.116 ●	HFCT 43	<ul style="list-style-type: none"> <li>• BOXER ARO 16ABS, -</li> </ul>	-	42	5 CR



RENAULT

	CODIGO	REF	MODELO / ANO / EIXO	DENTES	Ø FURO	FUROS
	8970.003.005 ●	HFCD 232	<ul style="list-style-type: none"> <li>• KANGOO 1.6 16V 2007 &gt; ... , -</li> <li>• KANGOO 1.6 16V SPORTWAY 2007 &gt; ... - D</li> <li>• LOGAN 1.0 2010 &gt; ... , 1.8 8V 2010 &gt; ... , -</li> </ul>	23	37	4 SR
	8970.003.004 ●	HFCD 572	<ul style="list-style-type: none"> <li>• CLIO 1.9 II 09/1998 &gt; 05/2005, 1.8 16V 1991 &gt; 03/1996, 1.6I ABS 1998 &gt; ... , 1.2 II 1999 &gt; ... , 1.0 16V 2000 &gt; ... , 1.4 16V II 2001 &gt; ... , ... &gt; 1999, , , , , -</li> <li>• EXPRESS ... &gt; 1999, -</li> <li>• KANGOO -ABS 1998 &gt; ... , -</li> </ul>	21	37	4 SR
	8970.003.006 ●	HFCD 706	<ul style="list-style-type: none"> <li>• CLIO 1.0 16V 2000 &gt; ... , 1.0 8V 2000 &gt; ... , ARGENTINO 2000 &gt; ... , -</li> <li>• TWINGO 2000 &gt; ... , -</li> </ul>	21	35	4 SR





## SEAT

	CODIGO	REF	MODELO / ANO / EIXO	DENTES	Ø FURO	FUROS
	8970.001.005 ●	HFCD 02	<ul style="list-style-type: none"> <li>• CORDOBA -ABS, -</li> <li>• IBIZA -ABS, -</li> <li>• INCA FURGÃOABS, -</li> </ul>	22	40	4 SR

## TOYOTA

	CODIGO	REF	MODELO / ANO / EIXO	DENTES	Ø FURO	FUROS
	8970.003.010 ●	HFCD 500A	<ul style="list-style-type: none"> <li>• HILUX REPARO SEM ABS 2005 &gt; ... , -</li> <li>• HILUX (REPARO SEM ABS) 2005 &gt; ... - D</li> </ul>		54	4 CR
	8970.003.009 ●	HFCD 500B	<ul style="list-style-type: none"> <li>• HILUX -</li> <li>• HILUX 4X4 2005 &gt; ... - D</li> </ul>	30	54	6 SR
	8970.003.012 ●	HFCD 501	<ul style="list-style-type: none"> <li>• COROLLA -</li> <li>• COROLLA 1991 &gt; 2001 - D</li> </ul>	26	38	4 SR
	8970.003.031 ●	HFCD 501A	<ul style="list-style-type: none"> <li>• COROLLA -</li> <li>• COROLLA 2002 &gt; ... - D</li> <li>• FIELDER -</li> </ul>	26	40	4 SR
	8970.003.023 ●	HFCT 504	<ul style="list-style-type: none"> <li>• COROLLA XEI +ABS 2009 &gt; ... , XLI +ABS 2009 &gt; ... , , -</li> </ul>	-	-	5 CR
	8970.003.021 ●	HFCT 507A	<ul style="list-style-type: none"> <li>• COROLLA -ABS COM FREIO A TAMBOR NA TRASEIRA 1997 &gt; 2002, -</li> </ul>	-	-	4 CR
	8970.003.019 ●	HFCT 507C	<ul style="list-style-type: none"> <li>• COROLLA -ABS 2002 &gt; ... , -</li> <li>• FIELDER -ABS - T</li> </ul>	-	-	4 CR
	8970.003.038	HFCD 504	<ul style="list-style-type: none"> <li>• COROLLA 2009 &gt; ... - D</li> </ul>	26	40	5 SR
	8970.003.089 ●	HFCD 512B	<ul style="list-style-type: none"> <li>• HILUX 2016 &gt; ... -</li> </ul>			

## VOLKSWAGEN

	CODIGO	REF	MODELO / ANO / EIXO	DENTES	Ø FURO	FUROS
	8970.001.001	HFCD 01	<ul style="list-style-type: none"> <li>• GOL -</li> <li>• GOL G5 07/2008 &gt; ... , 1980 &gt; ... - D</li> <li>• PARATI 1.6 1998 &gt; ... , 2.0 1997 &gt; ... , , -</li> </ul>	22	39	4 SR
	8970.001.005 ●	HFCD 02	<ul style="list-style-type: none"> <li>• CADDY 1.9 TDI BOX 1996 &gt; 2004, -</li> <li>• CORRADO 2.0I 04/1983 &gt; 12/1995, 1.8I 16V 04/1989 &gt; 07/1992, 2.0I 16V 08/1991 &gt; 12/1995, , , -</li> <li>• GOLF 1.8 GTI II 04/1990 &gt; 07/1991, VARIANT III 07/1993 &gt; 04/1999, 2.0I CABRIO III 09/1993 &gt; 04/1998, 1.4 III 11/1991 &gt; 08/1997, 1.6 III 11/1991 &gt; 08/1997, 1.8 III 11/1991 &gt; 08/1997, 1.9 III 11/1991 &gt; 08/1997, 2.0 III 11/1991 &gt; 08/1997, GTI 1994 &gt; 1998, 1.8I +ABS CABRIO III 1995 &gt; 04/1998, GL 1995 &gt; 1998, GLX 1995 &gt; 1998, , , , , , , , , -</li> </ul>	22	40	4 SR
	8970.003.003 ●	HFCD 03	<ul style="list-style-type: none"> <li>• KOMBI 1982 &gt; ... , -</li> </ul>	-	59	5 SR
	8970.001.003	HFCD 10A	<ul style="list-style-type: none"> <li>• LOGUS -</li> <li>• LOGUS 1993 &gt; 1997 - D</li> <li>• POINTER 2.0 CL/GTI 1994 &gt; 1997, 2.0 GL GTI 1994 &gt; 1997, , -</li> </ul>	25	39	4 SR

VOLKSWAGEN

	CODIGO	REF	MODELO / ANO / EIXO	DENTES	Ø FURO	FUROS
	8970.001.002 ●	HFCD 15	• APOLLO 1990 > ... , -	24	35	4 SR
	8970.001.006 ●	HFCD 80	• GOLF - ABS 5 FUROS 08/1999 > ... , -	36	40	5 SR
	8970.001.008	HFCD 81	• CROSSFOX - • CROSSFOX (- ABS) 08/2006 > ... - D • FOX 1.0 ABS 09/2003 > ... , 1.6 ABS 09/2003 > ... , -	22	39	5 SR
	8970.001.102	HFCT 03	• KOMBI - • KOMBI 1982 > ... - T	12	48	5 SR
	8970.001.100 ●	HFCT 08	• CARRETA ARO VOLKSWAGEN, - • REBOQUE ARO VOLKSWAGEN, -			4 SR
	8970.001.101 ●	HFCT 09	• BRASILIA 1970 > 1982, - • FUSCA 1500 1970 > 1974, 1300 1970 > 1984, 1600 1970 > 1996, , , - • TL 1970 > 1982, -		-	4 SR
	8970.001.010	HFCT 80	• BORA 1.4 16V ABS 2000 > 2005, 1.6 16V ABS 2000 > 2005, 2.0 ABS 1998 > 2005, 2.3 V5 ABS 1998 > 2000, , , , - • GOLF 1.4 16V ABS G4 1997 > 2005, 1.6 16V ABS G4 2000 > 2005, 2.3 V5 ABS G4 1997 > 2000, 1.6I ABS 1999 > ... , 1.8I 20V ABS 1999 > ... , , , , , - • NEW BEETLE 2.0 ABS 1998 > ... , -		30	5 CR
	8970.001.104	HFCT 81	• BORA 1.4 16V (+ABS) 2000 > 2005, 1.6 16V (+ABS) 2000 > 2005, 2.0 (+ABS) 1998 > 2005, 2.3 V5 1998 > 2000, , , , - • GOLF 1.6I (+ABS) 1999 > ... , 2.3 V5 (+ABS) G4 1997 > 2000, 1.8I 20V (+ABS) 1999 > ... , 1.4 16V (+ABS) G4 1997 > 2005, 1.6 16V (+ABS) G4 2000 > 2005, , , , , - • NEW BEETLE 2.0 (+ABS) 1998 > ... , -	-	30	5 CR
	8970.001.107 ●	HFCT 86B	• CROSSFOX -ABS, - • FOX -ABS ... > 06/2007, - • POLO -ABS 2002 > ... , -	-	28	5 CR
	8970.001.108 ●	HFCT 87	• SAVEIRO G5ABS 2010 > ... , -	-	30	4 CR
	8970.003.039	HFCT 08A	• GOL 2012 > ... - T • VOYAGE 2012 > ... - T		28	4 CR
	8970.003.040	HFCT 08B	• GOL 2012 > ... - T • VOYAGE 2012 > ... - T		28	4 CR

**AUDI**



**CODIGO 5540.300.002**  
 ROLAMENTO DE RODA  
 A4 1.8 1995 > ...  
 2.4 1995 > ...  
 2.8 1995 > ... (T/I)

**REF 45449/10**  
 DIMENSÕES: 29 X 50,29 X 14,22  
 SIMILAR: SKF - 45449/10



**CODIGO 5540.300.004**  
 ROLAMENTO DE RODA  
 A4 1.8 1995 > ...  
 2.4 1995 > ...  
 2.8 1995 > ... (D/E)

**REF 11949/10**  
 DIMENSÕES: 19,05 X 45,23 X 16,63  
 SIMILAR: \_ \_

**CHERY**



**CODIGO 5540.300.088**  
 ROLAMENTO DE RODA  
 CELER 2013 > 2019  
 TIGGO 2009 > 2019

**REF 428045**  
 DIMENSÕES: 42 X 80 X 45  
 SIMILAR: SKF - 12071319

**CHEVROLET**



**CODIGO 5540.300.215**  
 KIT ROLAMENTO (T)  
 CORSA  
 KADETT  
 MONZA

**REF VK0005TG**  
 DIMENSÕES: 29 X 50,29 X 14,22 / 17,46 X 39,87 X 13,84  
 SIMILAR: \_ \_



**CODIGO 5540.300.060**  
 KIT ROLAMENTO DE RODA  
 BLAZER 1995 > 2011  
 S10 1995 > 2011

**REF VK0011TG**  
 DIMENSÕES: 39,688 X 73,025 X 22/18 - EI X O SPICER  
 SIMILAR: \_ \_



**CODIGO 5540.100.023**  
 ROLAMENTO  
 OPALA 1971 > 1992 CÂMBIO PINHÃO  
 VECTRA 1993 > 2011 CÂMBIO PINHÃO

**REF 6004**  
 DIMENSÕES: 20 X 42 X 12  
 SIMILAR: \_ \_



**CODIGO 5540.100.008**  
 ROLAMENTO DE ESFERA  
 MONZA 1984 > 1996 ESTICADOR DA POLIA

**REF V6006**  
 DIMENSÕES: 30 X 55 X 13  
 SIMILAR: SKF - 6006



**CODIGO 5540.300.001**  
 ROLAMENTO DE RODA  
 CARAVAN 2.5 1975 > 1992  
 4.1 1975 > 1992 (D/E)  
 CELTA 2000 > ... (T/E)  
 CHEVETTE 1981 > 1987 (D/E)

**REF 11749/10**  
 DIMENSÕES: 17,46 X 39,87 X 13,84  
 SIMILAR: NSK - LM 11749 - 10

# RODAS ROLAMENTOS



**CODIGO 5540.300.002**  
 ROLAMENTO DE RODA  
 CELTA 1.0 2000 > 2014 (T/I)  
 1.4 2000 > 2014 (T/I)  
 CORSA 1.0 1994 > 2012  
 1.4 1994 > 2012  
 1.6 1994 > 2012 (T/I)  
 IPANEMA 1.8 1989 > 1998  
 2.0 1989 > 1998 (T/I)

**REF 45449/10**  
 DIMENSÕES: 29 X 50,29 X 14,22  
 SIMILAR: SKF - 45449/10



**CODIGO 5540.300.004**  
 ROLAMENTO DE RODA  
 CARAVAN 2.5 1975 > 1992  
 4.1 1975 > 1992 (D/E)  
 OPALA 1971 > 1992 (D/E)

**REF 11949/10**  
 DIMENSÕES: 19,05 X 45,23 X 16,63  
 SIMILAR: \_-\_-




**CODIGO 5540.300.009**  
 ROLAMENTO DE RODA  
 SILVERADO 1997 > 2001 (D)

**REF 67048/10**  
 DIMENSÕES: 31,75 X 59,13 X 16,76  
 SIMILAR: SKF - LM67048/010/Q




**CODIGO 5540.300.013**  
 ROLAMENTO DE RODA  
 A-20 1985 > 1996 (D/E)  
 A10 1982 > 1989 (D/E)  
 BLAZER 1995 > 2011 (D/E)

**REF 12649/10**  
 DIMENSÕES: 21,46 X 50 X 17,52  
 SIMILAR: MTF - 12649/10




**CODIGO 5540.300.015**  
 ROLAMENTO DE RODA  
 OMEGA 3.0 1992 > 2011  
 4.1 1992 > 2011 (T)

**REF 309946**  
 DIMENSÕES: 37 X 74 X 45  
 SIMILAR: SKF - 309946 AC




**CODIGO 5540.300.016**  
 ROLAMENTO DE RODA  
 ASTRA 1995 > 2002 (D)  
 CALIBRA 2.0 1994 > 1995  
 2.2 1994 > 1995 (D)  
 IPANEMA 1.8 1989 > 1998  
 2.0 1989 > 1998 (D)

**REF 311396**  
 DIMENSÕES: 39 X 72,06 X 37  
 SIMILAR: SKF - BAHB311396 AA



**CODIGO 5540.300.017**  
 ROLAMENTO DE RODA  
 VECTRA

**REF 581108**  
 DIMENSÕES: 39 X 74 X 39MM  
 SIMILAR: SKF - BAHB636096A




**CODIGO 5540.300.018**  
 ROLAMENTO DE RODA  
 AGILE 2010 > 2014 (D)  
 CELTA 2000 > ... (D)  
 CORSA 1994 > 2012 (D)


**REF 636114**  
 DIMENSÕES: 34 X 66 X 37  
 SIMILAR: SKF - BAHB636114 A





**CODIGO 5540.300.026**  
 ROLAMENTO DE RODA  
 CHEVETTE 1981 > 1987 (T)  
 CHEVY 500 1985 > 1995 (T)  
 MARAJÓ 1985 > 1989 (T)


**REF 298/261L**  
 DIMENSÕES: 35 X 65 X 18  
 SIMILAR: TIMKEN - U298/261L SET9


	<p><b>CODIGO 5540.300.028</b>                  ROLAMENTO DE RODA                  BLAZER 1996 &gt; 2011   1995 &gt; 2001   2000 &gt; 2011                    2002 &gt; 2011 (T)                  S10 2.2 1997 &gt; 2001                  2.4 2002 &gt; ...                  2.5 1997 &gt; 1999                  2.8 2000 &gt; ...                  4.3 1996 &gt; ... (T)</p>	<p><b>REF 399/360L</b>                  DIMENSÕES: 39,688 X 73,025 X 22/18 - EI X O SPICER                  SIMILAR: SKF - U399/360/L</p>
---	--	---

	<p><b>CODIGO 5540.300.056</b>                  ROLAMENTO DE RODA                  MERIVA 2002 &gt; 2012 (D)                  MONTANA 2004 &gt; ... (D)</p>	<p><b>REF 803775</b>                  DIMENSÕES: 34 X 67 X 37                  SIMILAR: FAG - 803775</p>
---	--	--


	<p><b>CODIGO 5540.300.057</b>                  ROLAMENTO DE RODA                  CORSA 2002 &gt; 2012 (T)                  MERIVA 2002 &gt; 2012 (T)                  MONTANA 2004 &gt; ... (T)</p>	<p><b>REF V3601</b>                  DIMENSÕES: 27 X 53 X 43                  SIMILAR: SKF - VKBA3601</p>
---	--	---


	<p><b>CODIGO 5540.300.091</b>                  ROLAMENTO DE RODA                  COBALT 2012 &gt; 2019                  ONIX 2013 &gt; 2019                  SONIC 2012 &gt; 2014</p>	<p><b>REF 407840M</b>                  DIMENSÕES: 40 X 78 X 40                  SIMILAR: SKF - 16500488</p>
--	--	---


	<p><b>CODIGO 5540.200.001</b>                  ROLAMENTOS AGULHA                  D20 1979 &gt; 1996                  MONZA 1984 &gt; 1996                  OPALA 1971 &gt; 1992</p>	<p><b>REF NB101</b>                  DIMENSÕES: 17 X 23,8 X 17,5                  SIMILAR: INA - F-45853</p>
---	--	--

	<p><b>CODIGO 5540.400.001</b>                  ROLAMENTOS PARA AR CONDICIONADO                  KADETT 1.0 1989 &gt; 1998    TODOS MENOS 1.0</p>	<p><b>REF 40BGS11DS</b>                  DIMENSÕES: 40 X 62 X 24                  SIMILAR: SKF - 40BGS11DS</p>
---	--	--


**CITROËN**

	<p><b>CODIGO 5540.300.042</b> ●                  ROLAMENTO DE RODA                  C3</p>	<p><b>REF 12025S9</b>                  DIMENSÕES: 25 X 52 X 37                  SIMILAR: SNR - 40570</p>
---	--	--

	<p><b>CODIGO 5540.300.097</b>                  ROLAMENTO DE RODA                  C3 2002 &gt; 2019                  DS3 2012 &gt; 2019</p>	<p><b>REF 255242</b>                  DIMENSÕES: 25 X 52 X 42                  SIMILAR: SKF - FC41950</p>
---	---	---

	<p><b>CODIGO 5540.300.072</b>                  ROLAMENTO DE RODA                  C3 2003 &gt; 2019                  XSARA 1999 &gt; 2004</p>	<p><b>REF 40547</b>                  DIMENSÕES: 37 X 72 X 33                  SIMILAR: SKF - BAH-0051B</p>
---	---	--

# RODAS ROLAMENTOS



**CODIGO 5540.300.079**

ROLAMENTO DE RODA  
AX 1992 > 1995  
C3 1992 > 1998  
XSARA 1992 > 1998

**REF 12025S9**

DIMENSÕES: 25 X 52 X 37  
SIMILAR: SKF - 40570

## FIAT




**CODIGO 5540.300.230**

KIT ROLAMENTO (T)  
BRAVA 1.6 1999 > 2003  
1.8 1999 > 2003  
MAREA 1.8 1998 > 2007  
2.0 1998 > 2007  
2.4 1998 > 2007  
PALIO 1.5 1997 > 2014  
1.6 1997 > 2014

**REF VK0001SF**

DIMENSÕES:  
SIMILAR: SKF - VKDA27014



**CODIGO 5540.100.018**

ROLAMENTO  
TEMPRA 1992 > 1999 ALTERNADOR

**REF 6301**

DIMENSÕES: 12 X 37 X 12  
SIMILAR: \_- \_



**CODIGO 5540.300.081**

ROLAMENTO (TRANSMISSAO) SEMI-EIXO LADO CAMBIO  
BRAVA 1999 > 2003  
DOBLO 2001 > 2003  
MAREA 1998 > 2007

**REF 110731**

DIMENSÕES: 24,5 X 47,3 X 23  
SIMILAR: SKF - F-110731




**CODIGO 5540.100.022**

ROLAMENTO DE ESFERA  
PALIO 1996 > ... ALTERNADOR MAGNETI  
MARELLI

**REF V6003DW**

DIMENSÕES: 16,98 X 35 X 10  
SIMILAR: SKF - 6003DW



**CODIGO 5540.300.006**

ROLAMENTO DE RODA  
147 1978 > 1987 (D)  
ELBA 1985 > 1996  
FIORINO 1985 > 1994 (D)

**REF 356837**

DIMENSÕES: 35 X 68 X 37  
SIMILAR: SKF - BAH-0031




**CODIGO 5540.300.021**

ROLAMENTO DE RODA  
147 1978 > 1987 (D)  
ELBA 1985 > 1996 (D)  
FIORINO 1987 > ... (D)

**REF 633313**

DIMENSÕES: 30 X 60 X 37  
SIMILAR: SKF - 2108-3104020



**CODIGO 5540.300.068**

ROLAMENTO DE RODA  
IDEA 2006 > 2016 C/ABS  
STILO 1.8 2002 > 2011

**REF 377437M**

DIMENSÕES: 37 X 74 X 37  
SIMILAR: \_- \_



**CODIGO 5540.300.074**

ROLAMENTO DE RODA  
BRAVA 1.8 16V 1999 > 2003  
DOBLÒ 2001 > 2019 (D)  
IDEA 2006 > 2019 (D)

**REF 12807M**

DIMENSÕES: 37 X 72 X 37  
SIMILAR: \_- \_



	<p><b>CODIGO 5540.300.103</b>            ROLAMENTO DE RODA            ELBA 1985 &gt; 1996            FIORINO 1987 &gt; ...            PALIO 1996 &gt; ...</p>	<p><b>REF 110165/1</b>            DIMENSÕES: 23 X 47,3 X 27            SIMILAR: INA - F-110165.1</p>
	<p><b>CODIGO 5540.300.085</b>            ROLAMENTO DE RODA            BRAVA 1999 &gt; 2003            BRAVO 1998 &gt; 2019            DOBLO 2001 &gt; 2019</p>	<p><b>REF 377237M</b>            DIMENSÕES: 37 X 72 X 37            SIMILAR: SKF - BAH-0055AA</p>
	<p><b>CODIGO 5540.300.086</b>            ROLAMENTO DE RODA            PALIO 1996 &gt; 2019            SIENA 1997 &gt; 2019            STRADA 1998 &gt; 2019</p>	<p><b>REF 356837M</b>            DIMENSÕES: 35 X 68 X 37            SIMILAR: SKF - 35680037</p>
	<p><b>CODIGO 5540.300.083</b>            ROLAMENTO DE RODA            IDEA 2005 &gt; 2019            LINEA 2009 &gt; 2019            PUNTO 2007 &gt; 2019</p>	<p><b>REF 357233M</b>            DIMENSÕES: 35 X 72 X 33            SIMILAR: SKF - BAH0053</p>
	<p><b>CODIGO 5540.300.084</b>            ROLAMENTO DE RODA            BRAVO 2011 &gt; 2019            STILO 2002 &gt; 2009</p>	<p><b>REF 428237M</b>            DIMENSÕES: 42 X 82,5 X 37            SIMILAR: SKF - 46836200</p>
	<p><b>CODIGO 5540.300.019</b> ●            ROLAMENTO DE RODA (D)            COUPÉ 1995 &gt; 1997 (D)            MAREA 2.0 20V 1998 &gt; 2007            2.4 20V 2001 &gt; 2007 (D)</p>	<p><b>REF 428037</b>            DIMENSÕES: 42 X 80 X 37            SIMILAR: SKF - BAH-0004 A</p>
	<p><b>CODIGO 5540.300.020</b>            ROLAMENTO DE RODA (D)            BRAVA 1999 &gt; 2003 (D)            DOBLO 2001 &gt; ... (D)            FIORINO 1994 &gt; ... (D)</p>	<p><b>REF 377237</b>            DIMENSÕES: 37 X 72 X 37            SIMILAR: SKF - BAH-0012</p>
	<p><b>CODIGO 5540.400.001</b>            ROLAMENTOS PARA AR CONDICIONADO            PALIO 1.0 1996 &gt; 2019 TODOS MENOS 1.0            TEMPRA 1.0 1992 &gt; 1999 TODOS MENOS 1.0            UNO 1.0 1985 &gt; 2019 TODOS MENOS 1.0</p>	<p><b>REF 40BGS11DS</b>            DIMENSÕES: 40 X 62 X 24            SIMILAR: SKF - 40BGS11DS</p>
	<p><b>CODIGO 5540.400.002</b>            ROLAMENTOS PARA AR CONDICIONADO            PALIO 1.0 1996 &gt; 2019            SIENA 1.0 1998 &gt; 2016</p>	<p><b>REF 38BG05S6DST2</b>            DIMENSÕES: 38 X 54 X 17            SIMILAR: SKF - 38BG05S6DST2</p>



**CODIGO 5540.300.063**

KIT ROLAMENTO DE RODA  
 ESCORT 1993 > 2019  
 FIESTA 1993 > 2019  
 KA 1993 > 2019

**REF VK0003TF**

DIMENSÕES: 29,00 X 50,30 X 17,40  
 SIMILAR: \_ \_



**CODIGO 5540.100.010**

ROLAMENTO  
 BELINA 1977 > 1988 ALTERNADOR WAPSA  
 4 E 8 CIL  
 CORCEL 1969 > 1973 ALTERNADOR WAPSA  
 4 E 8 CIL  
 LANDAU 1975 > 1983 ALTERNADOR WAPSA  
 4 E 8 CIL

**REF 6200**

DIMENSÕES: 10 X 30 X 09  
 SIMILAR: SKF - 6200



**CODIGO 5540.100.014**

ROLAMENTO  
 CORCEL 1969 > 1986 II DIREÇÃO PINHÃO  
 DEL REY 1985 > 1991 DIREÇÃO PINHÃO  
 PAMPA 1985 > 1997 DIREÇÃO PINHÃO

**REF 6001**

DIMENSÕES: 12 X 28 X 08  
 SIMILAR: SKF - 6001



**CODIGO 5540.100.004**

ROLAMENTO DE ESFERA  
 F1000 1979 > 1998 ALTERNADOR WAPSA  
 CARGO  
 F4000 1975 > ... ALTERNADOR WAPSA  
 CARGO

**REF 6204**

DIMENSÕES: 20 X 47 X 14  
 SIMILAR: \_ \_



**CODIGO 5540.300.001**

ROLAMENTO DE RODA  
 ESCORT 1.6 1985 > 2003  
 1.8 1985 > 2003 (T/E)  
 VERONA 1.6 1990 > 1996  
 1.8 1990 > 1996 (T/E)  
 VERSAILLES 1.8 1992 > 1996  
 2.0 1992 > 1996 (T/E)

**REF 11749/10**

DIMENSÕES: 17,46 X 39,87 X 13,84  
 SIMILAR: NSK - LM 11749 - 10



**CODIGO 5540.300.002**

ROLAMENTO DE RODA  
 ESCORT 1.6 1985 > 2003  
 1.8 1985 > 2003 (T/I)  
 F75 1950 > 1963 (T/I)  
 JEEP 1957 > 1982 (T/I)

**REF 45449/10**

DIMENSÕES: 29 X 50,29 X 14,22  
 SIMILAR: SKF - 45449/10



**CODIGO 5540.300.003**

ROLAMENTO DE RODA  
 BELINA  
 CORCEL  
 CORCEL II

**REF 78349/10**

DIMENSÕES: 34,98 X 61,98 X 17  
 SIMILAR: \_ \_



**CODIGO 5540.300.004**

ROLAMENTO DE RODA  
 BELINA 1977 > 1988 (T/E)  
 CORCEL 1979 > ... (D/E)  
 DEL REY 1985 > 1991 (T/E)

**REF 11949/10**

DIMENSÕES: 19,05 X 45,23 X 16,63  
 SIMILAR: \_ \_

	<p><b>CODIGO 5540.300.005</b>            ROLAMENTO DE RODA            BELINA 1977 &gt; 1988 (T/I)            CORCEL 1978 &gt; 1986 (T/I)            DEL REY 1985 &gt; 1991 (T/I)</p>	<p><b>REF 44649/10</b>            DIMENSÕES: 26,98 X 50,29 X 14,22            SIMILAR: _ _</p>
	<p><b>CODIGO 5540.300.009</b>            ROLAMENTO DE RODA            RANGER 1998 &gt; ... (D)</p>	<p><b>REF 67048/10</b>            DIMENSÕES: 31,75 X 59,13 X 16,76            SIMILAR: SKF - LM67048/010/Q</p>
	<p><b>CODIGO 5540.300.010</b>            ROLAMENTO DE RODA            EXPLORER 1995 &gt; 1998 (D/I)            F1000 1990 &gt; 1998   1993 &gt; 1998 (D/I)</p>	<p><b>REF 603049/11</b>            DIMENSÕES: 45,242 X 77,788 X 19,842            SIMILAR: SKF - LM603049/011Q</p>
	<p><b>CODIGO 5540.300.011</b> ●            ROLAMENTO DE RODA            ESCORT 1985 &gt; 1992 (D)            VERONA 1993 &gt; 1996 (D)</p>	<p><b>REF 68145/11</b>            DIMENSÕES: 35 X 60 X 15,8            SIMILAR: TIMKEN - 68145/11</p>
	<p><b>CODIGO 5540.300.012</b>            ROLAMENTO DE RODA            ECOSPORT 2003 &gt; ... (T)            FIESTA 1996 &gt; 2014 (T)            FOCUS 2001 &gt; ... (T)</p>	<p><b>REF 801023</b>            DIMENSÕES: 29 X 53 X 37            SIMILAR: FAG - 801023</p>
	<p><b>CODIGO 5540.300.014</b> ●            ROLAMENTO DE RODA            F4000 1975 &gt; 2015 C/EIXO ALBARUS M70 HD            - TRASEIRO INTERNO</p>	<p><b>REF 3982/20</b>            DIMENSÕES: 63,50 X 112,71 X 30,16            SIMILAR: NTN - 3982/20</p>
	<p><b>CODIGO 5540.300.025</b>            ROLAMENTO DE RODA            ESCORT 1993 &gt; 2003            FIESTA 1996 &gt; 2014            KA 1997 &gt; 2016</p>	<p><b>REF 329013</b>            DIMENSÕES: 29,00 X 50,30 X 17,40            SIMILAR: FAG - 572428</p>
	<p><b>CODIGO 5540.300.027</b>            ROLAMENTO DE RODA            F350 1974 &gt; 2011            F4000 1975 &gt; 2011</p>	<p><b>REF 368/362A</b>            DIMENSÕES: 50,80 X 88,90 X 22,23            SIMILAR: TIMKEN - 368/362A</p>
	<p><b>CODIGO 5540.300.056</b>            ROLAMENTO DE RODA            FIESTA 1994 &gt; 2012 (D)</p>	<p><b>REF 803775</b>            DIMENSÕES: 34 X 67 X 37            SIMILAR: FAG - 803775</p>

# RODAS ROLAMENTOS



**CODIGO 5540.300.087**  
 ROLAMENTO DE RODA  
 ECOSPORT 2003 > 2019  
 FOCUS HATCH 2001 > 2019  
 KA 2008 > 2019

**REF 397237M**  
 DIMENSÕES: 39 X 72 X 37  
 SIMILAR: SKF - BAH0106B



**CODIGO 5540.300.088**  
 ROLAMENTO DE RODA  
 FUSION 2006 > 2019  
 LINCOLN 1966 > 1995

**REF 428045**  
 DIMENSÕES: 42 X 80 X 45  
 SIMILAR: SKF - 12071319



**CODIGO 5540.300.090**  
 ROLAMENTO DE RODA  
 RANGER 2012 > 2019

**REF 478855M**  
 DIMENSÕES: 47 X 88 X 55  
 SIMILAR: SKF - AB311215B-C



**CODIGO 5540.300.089**  
 ROLAMENTO DE RODA  
 RANGER 2012 > 2019

**REF 478855**  
 DIMENSÕES: 47 X 88 X 55  
 SIMILAR: SKF - AB311215DC




**CODIGO 5540.300.095**  
 ROLAMENTO DE RODA  
 ECOSPORT 2003 > 2016  
 FOCUS HATCH 2001 > 2019  
 NEW FIESTA 1996 > 2014

**REF 801025M**  
 DIMENSÕES: 29 X 53 X 37  
 SIMILAR: SKF - VKBA3532



**CODIGO 5540.200.001**  
 ROLAMENTOS AGULHA  
 CORCEL 1969 > 1986  
 F350 1974 > 2011  
 MAVERICK 1974 > 1979

**REF NB101**  
 DIMENSÕES: 17 X 23,8 X 17,5  
 SIMILAR: INA - F-45853



**CODIGO 5540.400.001**  
 ROLAMENTOS PARA AR CONDICIONADO  
 ESCORT 1985 > 2003  
 F1000 1983 > 1998


**REF 40BGS11DS**  
 DIMENSÕES: 40 X 62 X 24  
 SIMILAR: SKF - 40BGS11DS

## HONDA




**CODIGO 5540.300.069**  
 ROLAMENTO DE RODA  
 ACURA 2006 > 2019 CSX C/ABS  
 NEW CIVIC 2006 > 2012 C/ABS


**REF 437844M**  
 DIMENSÕES: 43 X 78 X 44  
 SIMILAR: SKF - VKBA6916



**CODIGO 5540.300.092**  
 ROLAMENTO DE RODA  
 ACCORD 2003 > 2007  
 CIVIC 2008 > 2019

**REF 488640M**  
 DIMENSÕES: 48 X 80 X 42/40  
 SIMILAR: SKF - 44300TBCA01


	<p><b>CODIGO 5540.300.093</b>                  ROLAMENTO DE RODA                  CIVIC 1998 &gt; 2006                  FIT 2003 &gt; 2019</p>	<p><b>REF 387340M</b>                  DIMENSÕES: 38 X 73 X 40                  SIMILAR: SKF - 38730040</p>
---	--	---


	<p><b>CODIGO 5540.300.082</b>                  ROLAMENTO DE RODA                  CIVIC 1991 &gt; 1997                  FIT 2003 &gt; 2008</p>	<p><b>REF 387340</b>                  DIMENSÕES: 38 X 73 X 40                  SIMILAR: _-_-</p>
---	--	--


**HYUNDAI**


	<p><b>CODIGO 5540.300.064</b>                  KIT ROLAMENTO DE RODA                  H100 2005 &gt; 2019                  HR 2005 &gt; 2019</p>	<p><b>REF VK0028DH</b>                  DIMENSÕES: 21,46 X 50 X 17,52 / 34,92 X 65,08 X 18,00                  SIMILAR: _-_-</p>
---	--	--

	<p><b>CODIGO 5540.300.061</b>                  KIT ROLAMENTO DE RODA                  H100 1994 &gt; 2005</p>	<p><b>REF VK0017TH</b>                  DIMENSÕES: 45,24 X 73,43 X 19,55                  SIMILAR: _-_-</p>
--	---	---


	<p><b>CODIGO 5540.300.028</b>                  ROLAMENTO DE RODA                  H100 2.4 1994 &gt; 2005                  2.5 1994 &gt; 2005 (T)</p>	<p><b>REF 399/360L</b>                  DIMENSÕES: 39,688 X 73,025 X 22/18 - EI X O SPICER                  SIMILAR: SKF - U399/360/L</p>
---	---	---

	<p><b>CODIGO 5540.300.070</b>                  ROLAMENTO DE RODA                  IX35 2.0 2011 &gt; 2019                  SANTA FÉ 2.7 2001 &gt; 2006                  SONATA 2.7 2002 &gt; 2019</p>	<p><b>REF 458441</b>                  DIMENSÕES: 45 X 84 X 41/39                  SIMILAR: SKF - BAH0160A</p>
---	---	---

	<p><b>CODIGO 5540.300.094</b>                  ROLAMENTO DE RODA                  I30 2009 &gt; 2019</p>	<p><b>REF 427840</b>                  DIMENSÕES: 42 X 78 X 40                  SIMILAR: SKF - 42780040</p>
---	--	--

	<p><b>CODIGO 5540.300.096</b>                  ROLAMENTO DE RODA                  H1 1999 &gt; 2007                  H100 1994 &gt; 2005                  HR 2006 &gt; 2019</p>	<p><b>REF 408044</b>                  DIMENSÕES: 40 X 80 X 44/45                  SIMILAR: SKF - 40800044/45</p>
---	---	--

**KIA**


	<p><b>CODIGO 5540.100.306</b>                  ROLAMENTO                  TOWNER</p>	<p><b>REF V6306</b>                  DIMENSÕES: 30 X 72 X 19                  SIMILAR: SKF - 6306</p>
---	--	---

# RODAS ROLAMENTOS




**CODIGO 5540.300.028**  
 ROLAMENTO DE RODA  
 BESTA 3.0 2000 > 2006 (T)

**REF 399/360L**  
 DIMENSÕES: 39,688 X 73,025 X 22/18 - EI X O SPICER  
 SIMILAR: SKF - U399/360/L



**CODIGO 5540.300.070**  
 ROLAMENTO DE RODA  
 CARENS 1.6 2006 > 2013  
 SPORTAGE 2.0 2004 > 2019


**REF 458441**  
 DIMENSÕES: 45 X 84 X 41/39  
 SIMILAR: SKF - BAH0160A



**CODIGO 5540.300.094**  
 ROLAMENTO DE RODA  
 CERATO 2007 > 2019  
 SORENTO 2009 > 2019  
 SOUL 2009 > 2019

**REF 427840**  
 DIMENSÕES: 42 X 78 X 40  
 SIMILAR: SKF - 42780040

## LAND ROVER



**CODIGO 5540.300.092**  
 ROLAMENTO DE RODA  
 RANGE ROVER EVOQUE 2011 > 2019


**REF 488640M**  
 DIMENSÕES: 48 X 80 X 42/40  
 SIMILAR: SKF - 44300TBCA01

## MITSUBISHI




**CODIGO 5540.300.064**  
 KIT ROLAMENTO DE RODA  
 L200 2.5 4X 1991 > 2012

**REF VK0028DH**  
 DIMENSÕES: 21,46 X 50 X 17,52 / 34,92 X 65,08 X 18,00  
 SIMILAR: \_-\_-



**CODIGO 5540.300.070**  
 ROLAMENTO DE RODA  
 3000 3.0 1991 > 1999  
 DIAMANT 3.0 1992 > 2004

**REF 458441**  
 DIMENSÕES: 45 X 84 X 41/39  
 SIMILAR: SKF - BAH0160A



**CODIGO 5540.300.077**  
 ROLAMENTO DE RODA  
 PAJERO TR4 2002 > 2015

**REF 407436**  
 DIMENSÕES: 40 X 74 X 36  
 SIMILAR: SKF - 40740036



**CODIGO 5540.300.096**  
 ROLAMENTO DE RODA  
 L200 TRITON 2008 > 2019  
 PAJERO SPORT 1998 > 2013

**REF 408044**  
 DIMENSÕES: 40 X 80 X 44/45  
 SIMILAR: SKF - 40800044/45

## NISSAN



**CODIGO 5540.100.607**  
 ROLAMENTO DE ESFERA  
 PATHFINDER 1991 > 2009 ALTERNADOR


**REF V6007**  
 DIMENSÕES: 35 X 62 X 14  
 SIMILAR: SKF - 6007

	<p><b>CODIGO 5540.300.074</b>                  ROLAMENTO DE RODA                  MARCH 1.0 2011 &gt; 2019                  VERSA 1.0 2011 &gt; 2019</p>	<p><b>REF 12807M</b>                  DIMENSÕES: 37 X 72 X 37                  SIMILAR: _-_-</p>
	<p><b>CODIGO 5540.300.075</b>                  ROLAMENTO DE RODA                  MARCH 1.0 2011 &gt; 2019                  VERSA 1.0 2011 &gt; 2019</p>	<p><b>REF 12807</b>                  DIMENSÕES: 37 X 72 X 37                  SIMILAR: SKF - BAH-0094</p>
	<p><b>CODIGO 5540.300.080</b>                  ROLAMENTO DE RODA                  MARCH 2012 &gt; 2019</p>	<p><b>REF 41977</b>                  DIMENSÕES: 25 X 55 X 48                  SIMILAR: SKF - 41288S04</p>

**PEUGEOT**

	<p><b>CODIGO 5540.300.042</b> ●                  ROLAMENTO DE RODA                  106 ... &gt; 1992                  205 ... &gt; 1992                  206 ... &gt; 1992</p>	<p><b>REF 12025S9</b>                  DIMENSÕES: 25 X 52 X 37                  SIMILAR: SNR - 40570</p>
	<p><b>CODIGO 5540.300.066</b>                  ROLAMENTO DE RODA                  205 1992 &gt; 1997 C/ABS - DIANTEIRO                  207 1.6 16V 2009 &gt; 2019                  306 1992 &gt; 2001 C/ABS - DIANTEIRO</p>	<p><b>REF 40574M</b>                  DIMENSÕES: 42 X 82 X 36                  SIMILAR: _-_-</p>
	<p><b>CODIGO 5540.300.067</b>                  ROLAMENTO DE RODA                  206 1998 &gt; 2010 (D)                  306 1992 &gt; 2001 (D)                  307 2002 &gt; 2012 (D)</p>	<p><b>REF 40574</b>                  DIMENSÕES: 42 X 82 X 36                  SIMILAR: SKF - BA2B446047</p>
	<p><b>CODIGO 5540.300.071</b>                  ROLAMENTO DE RODA                  205 1992 &gt; 1997 (D)                  306 1992 &gt; 2001 (D)                  307 2002 &gt; 2012 (D)</p>	<p><b>REF 40547M</b>                  DIMENSÕES: 37 X 72 X 33                  SIMILAR: SKF - 37720033</p>
	<p><b>CODIGO 5540.300.097</b>                  ROLAMENTO DE RODA                  208 2008 &gt; 2019</p>	<p><b>REF 255242</b>                  DIMENSÕES: 25 X 52 X 42                  SIMILAR: SKF - FC41950</p>
	<p><b>CODIGO 5540.300.072</b>                  ROLAMENTO DE RODA                  106 1992 &gt; 2001                  206 1998 &gt; 2010                  207 2008 &gt; 2019</p>	<p><b>REF 40547</b>                  DIMENSÕES: 37 X 72 X 33                  SIMILAR: SKF - BAH-0051B</p>

# RODAS ROLAMENTOS



**CODIGO 5540.300.079**

ROLAMENTO DE RODA  
106 1991 > 2002  
206 1998 > 2010  
306 1992 > 2001

**REF 12025S9**

DIMENSÕES: 25 X 52 X 37  
SIMILAR: SKF - 40570

## RENAULT



**CODIGO 5540.300.062**

KIT ROLAMENTO DE RODA  
CLIO 1996 > 2016  
MEGANE 1998 > 2005

**REF VK0034TR**

DIMENSÕES: 42 X 82 X 36  
SIMILAR: \_-



**CODIGO 5540.300.042**

ROLAMENTO DE RODA  
CLIO  
LOGAN  
MEGANE

**REF 12025S9**

DIMENSÕES: 25 X 52 X 37  
SIMILAR: SNR - 40570




**CODIGO 5540.300.074**

ROLAMENTO DE RODA  
CLIO 1.0 2000 > 2016  
KANGOO 1.0 2000 > 2019  
LOGAN 1.0 2007 > 2019

**REF 12807M**

DIMENSÕES: 37 X 72 X 37  
SIMILAR: \_-




**CODIGO 5540.300.075**

ROLAMENTO DE RODA  
19 1994 > 2000 (D)  
CLIO 1996 > 2016 (D)  
KANGOO 1999 > 2011 (D)

**REF 12807**

DIMENSÕES: 37 X 72 X 37  
SIMILAR: SKF - BAH-0094



**CODIGO 5540.300.073**

ROLAMENTO DE RODA  
CLIO 1996 > 2016  
R19 1993 > 1998  
TWINGO 1993 > 2002

**REF 12033**

DIMENSÕES: 35 X 65 X 35  
SIMILAR: SKF - VKBA3496




**CODIGO 5540.300.080**

ROLAMENTO DE RODA  
FLUENCE 2011 > 2019

**REF 41977**

DIMENSÕES: 25 X 55 X 48  
SIMILAR: SKF - 41288S04



**CODIGO 5540.300.079**

ROLAMENTO DE RODA  
CLIO 1996 > 2016  
LOGAN 2008 > 2019  
MÉGANE 1996 > 2019

**REF 12025S9**

DIMENSÕES: 25 X 52 X 37  
SIMILAR: SKF - 40570

## TOYOTA



**CODIGO 5540.300.076**

ROLAMENTO DE RODA  
COROLLA 2002 > 2019 (D)

**REF 401288**

DIMENSÕES: 40 X 74 X 42  
SIMILAR: SKF - 40740042



	<p><b>CODIGO 5540.300.098</b>                      ROLAMENTO DE RODA                      HILUX 2009 &gt; 2019                      HILUX SW4 2009 &gt; 2019</p>	<p><b>REF 428240</b>                      DIMENSÕES: 42 X 82 X 40                      SIMILAR: SKF - 90366-T0044</p>
	<p><b>CODIGO 5540.300.053</b>                      ROLAMENTO DE RODA (D)                      COROLLA 1.6 1992 &gt; ...                      1.8 1992 &gt; ... (D)</p>	<p><b>REF 387236</b>                      DIMENSÕES: 38 X 72 X 36/33                      SIMILAR: SKF - VKBA 3729</p>
	<p><b>CODIGO 5540.300.054</b>                      ROLAMENTO DE RODA (D)                      COROLLA 1.6 1992 &gt; 2002                      1.8 1992 &gt; 2002</p>	<p><b>REF 387233</b>                      DIMENSÕES: 38 X 72 X 36/33                      SIMILAR: _-_-</p>
	<p><b>CODIGO 5540.400.001</b>                      ROLAMENTOS PARA AR CONDICIONADO                      BANDEIRANTE 1979 &gt; 2001</p>	<p><b>REF 40BGS11DS</b>                      DIMENSÕES: 40 X 62 X 24                      SIMILAR: SKF - 40BGS11DS</p>
<b>VOLKSWAGEN</b>		
	<p><b>CODIGO 5540.300.201</b>                      KIT ROLAMENTO (T)                      GOL T                      SANTANA T                      SAVEIRO T</p>	<p><b>REF VK00004TV</b>                      DIMENSÕES: 29 X 50,29 X 14,22 / 17,46 X 39,87 X 13,84                      SIMILAR: SKF - VKBA 4529</p>
	<p><b>CODIGO 5540.300.063</b>                      KIT ROLAMENTO DE RODA                      LOGUS 1993 &gt; 1997                      POINTER 1993 &gt; 1997</p>	<p><b>REF VK0003TF</b>                      DIMENSÕES: 29,00 X 50,30 X 17,40                      SIMILAR: _-_-</p>
	<p><b>CODIGO 5540.300.040</b>                      ROLAM. RODA (D) GOL/ PARATI/ PASSAT/ SAVEIRO/                      VOYAGE/ SANTAN                      GOL 1996 &gt; ... (D)                      PARATI 1996 &gt; 2013 (D)                      POINTER 1996 &gt; 1996 (D)</p>	<p><b>REF 397237</b>                      DIMENSÕES: 39 X 72 X 37                      SIMILAR: SKF - BAH-036</p>
	<p><b>CODIGO 5540.100.014</b>                      ROLAMENTO                      GOL 1981 &gt; ... DIREÇÃO PINHÃO                      PASSAT 1976 &gt; ... DIREÇÃO PINHÃO                      SANTANA 1985 &gt; 2006 DIREÇÃO PINHÃO</p>	<p><b>REF 6001</b>                      DIMENSÕES: 12 X 28 X 08                      SIMILAR: SKF - 6001</p>
	<p><b>CODIGO 5540.100.306</b>                      ROLAMENTO                      BRASILIA                      FUSCA</p>	<p><b>REF V6306</b>                      DIMENSÕES: 30 X 72 X 19                      SIMILAR: SKF - 6306</p>

# RODAS ROLAMENTOS



**CODIGO 5540.300.002**

ROLAMENTO DE RODA  
 APOLLO 1990 > 1992 (T/I)  
 BRASÍLIA 1974 > 1981 (T/I)  
 FUSCA 1.3 1974 > 1986  
 1.5 1974 > 1986 (T/I)

**REF 45449/10**

DIMENSÕES: 29 X 50,29 X 14,22  
 SIMILAR: SKF - 45449/10



**CODIGO 5540.300.004**

ROLAMENTO DE RODA  
 KOMBI 1.5 1978 > 2014  
 1.6 1978 > 2014 (D/E)

**REF 11949/10**

DIMENSÕES: 19,05 X 45,23 X 16,63  
 SIMILAR: \_-\_-



**CODIGO 5540.300.007**

ROLAMENTO DE RODA  
 GOL 1.0 1981 > 1994 (D)  
 PARATI 1985 > 1994 (D)  
 PASSAT 1976 > 1994 (D)

**REF 311315**

DIMENSÕES: 39 X 68 X 37  
 SIMILAR: SKF - BAHB311315AD



**CODIGO 5540.300.025**

ROLAMENTO DE RODA  
 LOGUS 1993 > 1997  
 POINTER 1994 > 1997

**REF 329013**

DIMENSÕES: 29,00 X 50,30 X 17,40  
 SIMILAR: FAG - 572428




**CODIGO 5540.300.087**

ROLAMENTO DE RODA  
 GOL 2009 > 2019  
 SAVEIRO 2009 > 2019  
 VOYAGE 2008 > 2019

**REF 397237M**

DIMENSÕES: 39 X 72 X 37  
 SIMILAR: SKF - BAH0106B




**CODIGO 5540.300.078**

ROLAMENTO DE RODA  
 POLO HATCH 1.6 1993 > 2014  
 1.9 2002 > 2008

**REF 711316**

DIMENSÕES: 34 X 62 X 37  
 SIMILAR: SKF - BAHB311316 B



**CODIGO 5540.100.011**

ROLAMENTOS MEDIDAS ESPECIAIS  
 GOL 1994 > 2005 ALTERNADOR INGLES

**REF B17-99D**

DIMENSÕES: 17 X 62 X 17  
 SIMILAR: \_-\_-




**CODIGO 5540.400.001**

ROLAMENTOS PARA AR CONDICIONADO  
 GOL 1981 > 2019  
 PARATI 1985 > 2013  
 QUANTUM 1.0 1985 > 2002 TODOS MENOS  
 1.0

**REF 40BGS11DS**

DIMENSÕES: 40 X 62 X 24  
 SIMILAR: SKF - 40BGS11DS



**CODIGO 5540.400.002**

ROLAMENTOS PARA AR CONDICIONADO  
 GOL 1.0 1994 > 2019  
 PARATI 1.0 1998 > 2004


**REF 38BG05S6DST2**

DIMENSÕES: 38 X 54 X 17  
 SIMILAR: SKF - 38BG05S6DST2

## CHEVROLET

	CÓDIGO	ITEM	EIXO	APLICACAO	Ø	COMP.	PASSO / FPP
	5004.100.088	● PORCA DE ESTEPE (RODA AÇO)	ZINCADA	• MONZA ,KADETT			
	3620.716.000	PORCA DE RODA	ZINCADO	• OPALA ,C10 ,C14 ,C20	7/16"		20
	3624.004.716	PORCA DE RODA	CROMADO	• OPALA <80	7/16"		20
	2604.041.716	PARAFUSO DE RODA	FOSFATIZADO	• A10 ,C10 ,D10 ,C14	7/16"	1.5/16"	20
	2604.004.716	PARAFUSO DE RODA (2604)	FOSFATIZADO	• OPALA ... > 1979	7/16"	1.3/8	20FIOS
	2604.012.202	● PARAFUSO DE RODA		• MERIVA ,CORSA ,CELTA	M12	0	1,5
	3620.012.155	● PORCA DE RODA	CROMADO	• ONIX ,PRISMA ,COBALT ,SPIN ,SONIC ,CRUZE ,CAPTIVA ,S10	M12	0	1,5
	3620.012.015	PORCA DE RODA CEGA	ZINCADO	• D-20	M12		1,5
	3620.012.150	PORCA DE RODA PRETA	FOSFATIZADO	• D-20 ,S-10 ,SILVERADO	M12		1,5
	3624.004.012	PORCA DE RODA	CROMADO	• OPALA 81 ,92	M12		20
	3624.012.000	PORCA DE RODA	ZINCADO	• CHEVETE ,OPALA	M12		20
	2604.012.020	● PARAFUSO DE RODA		• KADETT ,MONZA ,CORSA ,VECTRA ,OMEGA	M12	20	1,5
	2604.012.201	PARAFUSO DE RODA	CROMADO	• MONZA ,KADETT	M12	27	20
	2604.004.012	PARAFUSO DE RODA	FOSFATIZADO	• S10 1985 > ... ,D20 1985 > ... ,CHEVETTE ,OPALA ,A10 ,A20 ,D10 ,D20	M12	37	1,5
	0654.004.121	CONJUNTO DE RODA	FOSFATIZADO	• D-20 <92	M12	42	1,5
	2604.004.121	PARAFUSO DE RODA	FOSFATIZADO	• D-20	M12	42	1,5
	2604.012.052	● PARAFUSO DE RODA		• SÔNIC ,SPIN ,ÔNIX ,PRISMA ,COBALT	M12	52	1,5
	2604.012.053	● PARAFUSO DE RODA		• SÔNIC ,SPIN ,ÔNIX ,NOVO PRISMA ,COBALT	M12	52	1,5















## CITROËN

	CÓDIGO	ITEM	EIXO	APLICACAO	Ø	COMP.	PASSO / FPP
	2603.012.025	PARAFUSO DE RODA	CROMADO	(D/T) • BERLINGO ,ZX ,XSARA ,XANTIA	M12	28	1,25

## FIAT

	CÓDIGO	ITEM		EIXO	APLICACAO	Ø	COMP.	PASSO / FPP
	9985.102.300	PARAFUSO DE RODA	CROMADO	(D/T)	• PALIO ,UNO ,MAREA ,TIPO ,BRAVA ,TEMPRA	M12	28	1,25
	9985.102.302	PARAFUSO DE RODA	CROMADO	(D/T)	• PALIO ,UNO ,MAREA ,TIPO ,BRAVA ,TEMPRA	M12	38	1,25
	9985.102.303	PARAFUSO DE RODA	CROMADO	(D/T)	• PALIO 2012 > ... ,PUNTO ,BRAVO ,IDEA ,UNO	M12	45,5	1,25
	9985.102.172	PARAFUSO DE RODA	ZINCADO	(D/T)	• PALIO ,UNO ,MAREA ,TIPO ,BRAVA ,TEMPRA	M12	28	1,25
	9985.102.173	PARAFUSO RODA		(D/T)	• DUCATO _	14	29	1,50
	9985.102.174	PARAFUSO RODA		(D/T)	• DUCATO _	16	31	1,50



## FORD

	CÓDIGO	ITEM		EIXO	APLICACAO	Ø	COMP.	PASSO / FPP
	2602.012.365	PARAFUSOS DE DE RODA	FOSFATIZADO		• FOCUS ,KA ,FIESTA ,ECOSPORT	M12	36,5	1,5
	3622.012.020	PORCA DE RODA	CROMADO		• RANGER	1/2"		20
	0652.012.020	CONJUNTO DE RODA	FOSFATIZADO	D/T	• F1000 ... > 1991,F100			
	3622.012.000	PORCA DE RODA	CROMADA		• F1000 ,	1/2"		20
	3620.012.000	PORCA DE RODA	FOSFATIZADO		• TRATORES FORD ,F-1000	1/2"		20
	2602.012.020	PARAFUSO DE RODA	FOSFATIZADO		• F100 ,F1000 <91	1/2"	1.3/4"	20
	2602.012.201	PARAFUSO DE RODA	FOSFATIZADO		• F1000 92>	1/2"	2.1/8"	20
	3622.012.015	PORCA DE RODA	CROMADO		• CORCEL ,BELINA ,DEL REY ,PAMPA	M12		1,25
	3622.012.125	PORCA DE RODA	FOSFATIZADO		• CORCEL ,BELINA ,DEL REY ,PAMPA	M12		1,25
	3620.012.154	PORCA DE RODA	COM ANEL OSCILANTE		• FORD KA ,FIESTA ,COURIER ,ECOSPORT ,	M12	0	1,5
	3622.004.012	PORCA DE RODA	CROMADO		• ESCORT XR3	M12		1,5
	3622.004.121	PORCA DE RODA (COM ARRUELA)	CROMADO		• ESCORT XR3	M12		1,5
	2602.012.037	PARAFUSO DE RODA	FOSFATIZADO		• CORCEL ,BELINA ,DEL REY ,PAMPA	M12	37	1,5
	2602.012.041	PARAFUSO DE RODA	FOSFATIZADO		• ESCORT 84-99 ,KA ,COURIER ,FIESTA	M12	41	1,5

## FORD

	CÓDIGO	ITEM	EIXO	APLICACAO	Ø	COMP.	PASSO / FPP
	3620.014.150	● PORCA DE RODA		• F1000 ,JEEP	M14	0	1,5
	0642.014.066	PARAFUSO DE RODA	FOSFATIZADO	• F250 ... > 2003,F350 ... > 2003	M14	66	1,5

## HONDA

	CÓDIGO	ITEM	EIXO	APLICACAO	Ø	COMP.	PASSO / FPP
	3620.012.371	● PORCA DE RODA (D / T)	CROMADA	• CIVIC	12MM		1,5
	2603.012.370	● PARAFUSO DE RODA (D / T)	ZINCADO	• FIT ,CIVIC	12MM	38MM	1,5

## HYUNDAI

	CÓDIGO	ITEM	EIXO	APLICACAO	Ø	COMP.	PASSO / FPP
	2603.012.360	PARAFUSO DE RODA (D / T)	ZINCADO	• I30 ,IX35 ,ELANTRA ,TUCSON			
	3620.012.157	● PORCA DE RODA		• I-30	M12	0	1,5
	2603.012.421	● PARAFUSO DE RODA		• I-30	M12	42	1,5
	2603.012.451	● PARAFUSO DE RODA		• I-30	M12	45	1,5

## JEEP

	CÓDIGO	ITEM	EIXO	APLICACAO	Ø	COMP.	PASSO / FPP
	3622.012.000	PORCA DE RODA	CROMADA	• F1000 ,	1/2"		20

## KIA

	CÓDIGO	ITEM	EIXO	APLICACAO	Ø	COMP.	PASSO / FPP
	3620.012.151	PORCA DE RODA	ZINCADO	(D/T) LE • KIA ,BESTA	M12		1,5
	3620.012.152	PORCA DE RODA	ZINCADO	(D/T) LE • KIA ,BESTA	M12		1,5


## MERCEDES-BENZ

	CÓDIGO	ITEM	EIXO	APLICACAO	Ø	COMP.	PASSO / FPP
	2603.012.030	PARAFUSO DE RODA	CROMADO	(T) • CLASSE A	M12	37	1,5

## MITSUBISHI

	CÓDIGO	ITEM	EIXO	APLICACAO	Ø	COMP.	PASSO / FPP
	3620.012.450	PORCA DE RODA	ZINCADO	(D) • L200 TRYTON	M12		1,5


MITSUBISHI

	CÓDIGO	ITEM		EIXO	APLICACAO	Ø	COMP.	PASSO / FPP
	2603.012.450	PARAFUSO DE RODA	ZINCADO	(D)	• L200 TRYTON	M12	45	1,5

NISSAN

	CÓDIGO	ITEM		EIXO	APLICACAO	Ø	COMP.	PASSO / FPP
	2603.012.420	● PARAFUSO DE RODA (D / T)	ZINCADO		• FRONTIER ,LIVINA ,SENTRA			
	3620.012.125	● PORCA DE RODA	ZINCADA		•	M12	0	1,25
	3620.012.420	● PORCA DE RODA	ZINCADA		• FRONTIER	12,0		1,5
	2603.012.320	● PARAFUSO DE RODA			• FRONTIER 2008 > ...	M12	32	1,25
	2603.012.390	● PARAFUSO DE RODA			• FRONTIER 2008 > ...	M12	39	1,25

PEUGEOT

	CÓDIGO	ITEM		EIXO	APLICACAO	Ø	COMP.	PASSO / FPP
	2603.012.255	● PARAFUSO DE RODA		D/T	• PARTNER ,106 ,206 ,306 ,406	M12	25,5	1,5

TOYOTA

	CÓDIGO	ITEM		EIXO	APLICACAO	Ø	COMP.	PASSO / FPP
	4480.008.000	ARRUELA CONICA PRISIONEIRO CUBO RODA	FOSFATIZADO	(T)	• BANDEIRANTES	M8		
	3620.012.153	PORCA DE RODA	ZINCADO	(T)	• HILUX	M12		1,5
	3624.612.150	● PORCA DE RODA		(T)	• COROLLA ,HYLUX ,SW4	M12	0	1,5
	2603.012.015	PORCA DE RODA	FOSFATIZADO	(T)	• BANDEIRANTES	M12	19	1,5
	2603.012.361	PARAFUSO DE RODA	ZINCADO	(D)	• COROLLA _	12	36	1,50
	2603.012.401	PARAFUSO DE RODA	ZINCADO	(D)	• COROLLA _	12	40	1,50
	2603.012.445	PARAFUSO DE RODA	ZINCADO	(T)	• HILUX	M12	44,5	1,5
	0653.012.455	CONJUNTO DE RODA	FOSFATIZADO	(T)	• BANDEIRANTES	M12	45,5	1,5
	2603.012.455	PARAFUSO DE RODA	ZINCADO	(T)	• BANDEIRANTES	M12	45,5	1,5
	2603.012.525	PARAFUSO DE RODA	ZINCADO	(T)	• HILUX	M12	52,5	1,5

## VOLKSWAGEN

	CÓDIGO	ITEM		EIXO	APLICACAO	Ø	COMP.	PASSO / FPP
	2603.012.000	PARAFUSO DE RODA	ZINCADO	(D/T)	• PASSAT ,GOL ,VOYAGE ,PARATI ,SAVEIRO ,BRASILIA	M12	20,5	1,5
	2603.012.035	PARAFUSO DE RODA	CROMADO	(D/T)	• PASSAT ,GOL ,VOYAGE ,PARATI ,SAVEIRO ,BRASILIA	M12	24,5	1,5
	2603.012.020	PARAFUSO DE RODA	CROMADO	(D/T)	• PASSAT ,GOL ,VOYAGE ,PARATI ,SAVEIRO ,SANTANA	M12	25	1,5
	2603.014.000	PARAFUSO DE RODA	CROMADO	(D/T)	• SEDAN ,KOMBI	M12	35	1,5
	3620.014.015	PORCA DE RODA	ZINCADO	(D/T)	• KOMBI CLIPPER 82>	M14		1,5
	2603.141.000	PARAFUSO DE RODA	CROMADO	(D/T)	• BRASILIA ,KOMBI	M14	25	1,5
	2603.014.027	● PARAFUSO DE RODA		(D/T)	• TIGUAN ,FOX ,SPACEFOX ,POLO ,JETTA ,BORA ,GOLF	M14	27	1,5
	2603.141.015	PARAFUSO DE RODA	CROMADO	(D/T)	• BORA	M14	28	1,5
	2603.141.035	PARAFUSO DE RODA ESFERICO	CROMADO	(D/T)	• AMAROK _	14	35	1,50
	2603.014.035	PARAFUSO DE RODA	FOSFATIZADO	(D/T)	• KOMBI CLIPPER 1982 > ...	M14	35	1,5
	2603.014.045	PARAFUSO DE RODA	FOSFATIZADO	(D/T)	• KOMBI CLIPPER 1982 > ...	M14	45	1,5

## CALÇO CAMBAGEM

CÓDIGO	DESCRIÇÃO	MEDIDAS	APLICAÇÃO	MONTADORA
8100.100.000	FURO 13MM	1,0MM	A-10/A / C-10/A / C-20 >92 / D-10/A / D-20 >92	CHEVROLET
8100.101.000	FURO 16MM	1,50MM	C-20/A / C-40 93> / D-20/A / D-40 93> / SILVERADO/A	CHEVROLET
8100.102.000		3,0MM	A-10/A / C-10/A / C-20 >92 / D-10/A / D-20 >92	CHEVROLET
8100.103.000	FURO 16MM	5,00MM	C-20/A / C-40 93> / D-20/A / D-40 93> / SILVERADO/A	CHEVROLET
8100.104.000	FURO 10MM	0,36MM	CARAVAN / DUCATO / OPALA / UNO	CHEVROLET FIAT
8100.105.000	FURO 10MM	0,75MM	CARAVAN / OPALA / DUCATO / UNO	CHEVROLET FIAT
8100.106.000	FURO 10MM	1,5MM	CARAVAN / DUCATO / OPALA / UNO	CHEVROLET FIAT
8100.107.000	FURO 10MM	3,0MM	CARAVAN / DUCATO / OPALA / UNO	CHEVROLET FIAT
8100.108.000	FURO 13MM	1,5MM	A-10/A / C-10/A / C-20 >92 / D-10/A / D-20 >92	CHEVROLET
8100.109.000	FURO 13MM	3,0MM	C-20/A / C-40 93> / D-20/A / D-40 93> / SILVERADO/A	CHEVROLET
8100.110.000		0,50MM	L200	MITSUBISHI
8100.111.000		1,0MM	L200	MITSUBISHI
8100.112.000		0,75MM	CARAVAN / OPALA / DUCATO / UNO	CHEVROLET FIAT
8100.113.000		0,36MM	CARAVAN / DUCATO / OPALA / UNO	CHEVROLET FIAT
8100.114.000		1,5MM	L200	MITSUBISHI
8100.115.000	GROSSO	3,00MM	UNO	FIAT
8100.116.000		2,0MM	L200	MITSUBISHI



## PAQUÍMETRO PARA ANEL CENTRALIZADOR

CÓDIGO

5000.299.000



## BICO DE PNEU S / CÂMARA 413 CURTA

PARA AUTOMÓVEIS ALTURA 42, 7MM DIÂMETRO 19, 4MM PRESSÃO MÁX. DE TRABALHO 60PSI

CÓDIGO

5000.299.413



## BICO DE PNEU S / CÂMARA 414 LONGO

PARA AUTOMÓVEIS ALTURA 49, 1MM DIÂMETRO 19, 4MM PRESSÃO MÁX. DE TRABALHO 60PSI

CÓDIGO

5000.299.414







## BICO DE PNEU S / CÂMARA 415 CURTA

PARA AUTOMÓVEIS ALTURA 42, 7MM DIÂMETRO 23, 8MM PRESSÃO MÁX. DE TRABALHO 60PSI

CÓDIGO

5000.299.415



## TAMPA PARA BICO DE PNEU

CÓDIGO

5000.299.014



## CHAVE DE RODA CRUZ

CÓDIGO

MEDIDAS

MARCA

99BR.184.000

17 X 19 X 21 X 23 MM |

UNITOOLS



## CHAVE DE RODA CRUZ EXTRA LONGA

CÓDIGO


MEDIDAS

MARCA

9992.064.855

17 X 19 MM |

ROBUST



## CONTRA PESO COLANTE (ADESIVO PASTILHADO) DE CHUMBO

CÓDIGO

DESCRIÇÃO

PESO

8100.060.000

ALTO

60G 10/10

8100.061.000

BAIXO

60G 10/05

8100.062.000

EXTRA BAIXO

50G 05/05

8100.063.000

BAIXO

60G 05/05



## ALICATE PARA BALANCEAMENTO DE RODAS

CÓDIGO

MARCA

6950.387.069

KING TONY



## CONTRAPESO PARA BALANCEAMENTO ALTA

CÓDIGO

PESO

8100.200.005

5G

8100.200.010

10G

8100.200.015

15G

8100.200.020

20G

8100.200.025

25G

8100.200.030

30G

CÓDIGO

PESO

8100.200.035

35G

8100.200.040

40G

8100.200.045

45G

8100.200.050

50G

8100.200.055

55G

8100.200.060

60G

8100.200.070

70G

## CONTRAPESO PARA BALANCEAMENTO **BAIXA** UNIVERSAL PARA RODAS DE AÇO



CÓDIGO	PESO
8100.100.005	5G
8100.100.010	10G
8100.100.015	15G
8100.100.020	20G
8100.100.025	25G
8100.100.030	30G
8100.100.035	35G

CÓDIGO	PESO
8100.100.040	40G
8100.100.045	45G
8100.100.050	50G
8100.100.055	55G
8100.100.060	60G
8100.100.070	70G
8100.100.080	80G
8100.100.100	100G



## CONTRAPESO ADESIVO 05/05 BAIXO (ACO/FERRO)

CÓDIGO	PESO
8100.063.001	60G 05/05



## CONTRAPESO ADESIVO 5/10 BAIXO

CÓDIGO	PESO
8100.064.000	50G 05/10



## CONTRAPESO GARRA ALTA MODELO JAPONÊS

CÓDIGO	PESO
8100.300.010	10G

CÓDIGO	PESO
8100.300.055	55G



## CONTRAPESO GARRA BAIXA MODELO FIAT

CÓDIGO	PESO
8100.500.040	40G

CÓDIGO	PESO
8100.500.050	50G
8100.500.055	60G



## ESPÁTULA

CÓDIGO	MEDIDAS	MARCA
9992.026.340	18"	GEDORE
9992.026.350	23"	GEDORE



## ESPÁTULA CHATA

CÓDIGO	MEDIDAS	MARCA
9992.026.330	18"	GEDORE



## MACACO HIDRÁULICO TIPO JACARÉ PORTÁTIL

CÓDIGO	DESCRIÇÃO	MARCA
99BR.426.000	2 TON.	UNIFORT



## MACACO TIPO JOELHO 600KG

CÓDIGO	MARCA
99BR.424.000	UNIFORT



## REMENDO PARA PNEU SEM CÂMARA (TARUGO) CAIXA COM 60

CÓDIGO
5000.299.400



## TARRAXA SACA VÁLVULA CÂMARA TIPO ÔMEGA

CÓDIGO
9000.400.058



CÓDIGO	DESCRIÇÃO
5000.011.000	SAPATA ELEVADOR QUADRADA 104MM
5000.014.000	SAPATA ELEVADOR REDONDA ENCAIXE COPO - 114MM
5000.010.000	SAPATA P / ELEVADOR REDONDA GRANDE 155MM
5000.012.000	SAPATA P / ELEVADOR REDONDA PEQUENA 120MM C / ABA
5000.012.001	SAPATA P / ELEVADOR REDONDA PEQUENA 120MM S / ABA



## PASTA MONTAGEM E DESMONTAGEM DE PNEUS

CÓDIGO	DESCRIÇÃO	PESO	MARCA
9850.100.833	PASTA DURA	3,0 KG	UNIFORT
9850.100.823	PASTA MOLE	3,0 KG	UNIFORT



**Unifort Ltda.**

Av. Amazonas, 4.333 | Cachoeira | CEP: 32602-505 | Betim | MG | Fone: (31) 2191-5500

[www.unifort.com.br](http://www.unifort.com.br)

Catálogo Autos | Revisão 1ª/2020 | Tiragem: 1.000 | Impressão: Março 2020 | Atualizado em 02/03/2020