

2018



Decide with Confidence

CATÁLOGO DE PRODUTOS
AUTOS
PARTE 2 - EDIÇÃO 01/2018

Presilhas e Acabamentos

Palhetas

Alimentação

Elétrica

Vedação Juntas e Filtros





**FORNECER SOLUÇÕES PARA MANUTENÇÃO
AUTOMOTRIZ, PREDIAL E INDUSTRIAL.**



FILIAIS	
Bahia	(77) 3427-3173
Espírito Santo	(27) 3343-0760
Goiás	(62) 3087-5519
Mato Grosso	(65) 3694-3771
Mato Grosso do Sul	(67) 3056-0044
Pará	(91) 3256-1759
Pernambuco	(81) 3271-0663
Piauí	(86) 3213-3675
Rio de Janeiro	(24) 2251-4432
Rio Grande do Sul	(51) 3253-5991
Santa Catarina	(47) 3348-9376
São Paulo	(11) 2240-1241

A Unifort desde 1987 vem conquistando excelentes resultados no mercado brasileiro de distribuição, com grande e significativo crescimento nos segmentos em que atua. Além da linha automotiva, na qual somos consolidados como uma das maiores empresas distribuidoras de auto peças do Brasil, atendemos também indústrias e empresas voltadas à construção civil com produtos da mais alta tecnologia e qualidade.

Estamos localizados em Betim-MG, com sede própria em uma área total de 20 mil m².

Diante do cenário econômico a empresa se deparou com a necessidade de abrir filiais nos principais Estados do Brasil, para facilitar e agilizar a entrega aos clientes. Atualmente a empresa possui 12 filiais nos seguintes estados: Bahia, Espírito Santo, Goiás, Mato Grosso, Mato Grosso do Sul, Pará, Pernambuco, Piauí, Rio de Janeiro, Rio Grande do Sul, Santa Catarina e São Paulo.

A empresa conta com mais de 450 colaboradores, sendo que deste total temos uma força de vendas com 200 Executivos de Negócios, atendendo a todo território nacional.

Números Virtuais:	
Brasília	(61) 3246-4141
Goiânia	(62) 3416-6565
Campinas	(19) 3515-0505
São Paulo	(11) 3504-5959
Ribeirão Preto	(16) 3516-3636
Rio de Janeiro	(21) 3613-0808

O compromisso com a qualidade reflete diretamente nos produtos da Unifort. Atualmente a empresa conta com uma linha de aproximadamente 12 mil itens, dos quais mais de 2.300 itens são de marca própria.

A empresa investe em tecnologia em todas as etapas do seu processo, desde a geração do pedido até a sua expedição como também seus processos gerenciais. Os pedidos são processados em tempo médio de 24h, com percentual de atendimento de 94%.



(31) 2191-5500
www.unifort.com.br

#CURTANOSSAFANPAGE
facebook.com/unifort

Matriz: Av. Amazonas, 4.333
Cachoeira - CEP: 32.602-505
Betim/ MG

CONSULTE NOSSO APLICATIVO!

PESQUISE POR:

- ▶ APLICAÇÃO
- ▶ MONTADORA
- ▶ GRUPO DE ITENS
- ▶ CONVERSÃO/ REF. FORNECEDOR

BAIXE O APLICATIVO NO
Google Play ou Apple Store



Sumário

PRESILHAS	5-107
ACESSÓRIOS	108-116
ELÉTRICA & ALIMENTAÇÃO	117-168
VEDAÇÃO JUNTAS & FILTROS	170-195



Decide with Confidence

CATÁLOGO DE PRODUTOS **PRESILHAS E ACABAMENTOS**

EDIÇÃO 01/2018



www.unifort.com.br

PRESILHAS & ACABAMENTOS **AUDI**

CAPÔ E PORTA MALAS



5001.100.158 ●
GRAMMO DA BORRACHA DO CAPÔ
A1 2011 > .../A4 2008 > .../A5 2010 > .../A6
2011 > .../A7 2011 > .../Q5 2009 > .../Q7 2007
> .../RS5

CAPÔ E PORTA MALAS



5001.100.154
GRAMMO DA MANTA ISOLANTE DO CAPÔ
A3 1997 > 2003/ A4 2001 > 2006/ A6 1998 > 2006

CAPÔ E PORTA MALAS



5001.100.155
GRAMMO DO DESCANSO DA VARETA DO CAPÔ
AUDI 4000/ AUDI 80/ AUDI 90/ AUDI FOX

EXTERNO



5001.100.018
BUCHA DO PARABARRO - PARACHOQUE
A3 2001 > 2007/ S3 2001 > 2004

EXTERNO



5001.100.004
BUCHA DO PARALAMA (CURTA)
A1 2001 > 2013/ A8 2003 > .../ Q7 2007 > 2013/ R8
2007 > 2012/ TT RS

EXTERNO



5001.747.000 ●
BUCHA DO PARALAMA (CURTA)
A1 2001 > 2013/ A8 2003 > .../ Q7 2007 > 2013/ R8
2007 > 2012/ TT RS

EXTERNO



5001.100.243
BUCHA DO PARACHOQUE - PARABARRO -
MOLDURAS DO PARALAMA
A3/ A4/ A5/ A6/ A8/ COUPE/ TT

EXTERNO



5001.150.051
KIT DO PARABARRO - PARACHOQUE
A3 2001 > 2007/ S3 2001 > 2004

EXTERNO



5001.100.179
BUCHA DO PARABARRO - PARACHOQUE -
SPOILER LATERAL
A3 2004 > 2013/ A4 2001 > 2005/ A5 2008 > 2013/
A8 2010 > 2013/ Q3 2012 > 2013/ Q7 2007 > 2013/
R8 2007 > 2013/ RS3 2011 > 2013

EXTERNO



5001.100.023
PORCA RÁPIDA DO PROTETOR DE CÁRTER -
PROTEÇÕES DO MOTOR - PARACHOQUE
AUDI A3 2001 > 2007/ S3 2001 > 2004

EXTERNO



5001.100.024
PORCA RÁPIDA DO PARACHOQUE - PARABARRO
(DENTADA)
A3;S3 2004 > 2008/ A4;S4 2005 > 2008

EXTERNO



5005.036.000
PORCA RÁPIDA DO PARACHOQUE - SUPORTE DA
CAIXA DE BATERIA - PROTETOR DE CÁRTER
A3 1997 > 2015/ A4 2001 > 2015/ A5 2010 > 2015/
A6 1995 > 2013/ A8 2010 > 2013/ AUDI TT 1999 >
2006/ RS4 ;RS5 ;RS6 2006 > 2013

EXTERNO



5004.368.000
GRAMMO DO SPOILER LATERAL
A3 2001 > .../ A4 1995 > .../ A6 1995 > ...

EXTERNO



5001.100.212
GRAMMO DO ASSOALHO - PARACHOQUE
A3 2004 > 2013/ A4 2001 > 2013/ A5 2010 > 2013/
A6 2005 > 2013/ A8 2011 > 2013/ Q3 2013 > .../ Q5
2009 > 2013/ RS3 2011 > 2013/ RS4 2006 > 2013/
RS5 2010 > 2013/ RS6 2008 > 2011

EXTERNO



5004.100.146
GRAMMO DO PARALAMA
A3 2004 > 2013/ A4 1995 > 2012/ A6 1998 > 2011/
A8 2004 > 2010/ RS4 2000 > 2002/ RS6 2003 >
2011/ TT 2003 > 2006

INTERNO / EXTERNO



5001.100.213
BUCHA DO PARACHOQUE - PROTEÇÃO DO ASSOALHO
A3 2013 > 2017/ Q3 2016 > 2017/ R8 2007 > 2012/
TT 2011 > 2017/ TTS 2011 > 2017

INTERNO



5001.100.021
GRAMPO DO PAINEL DE INSTRUMENTOS - CONSOLE - MULTIMÍDIA - PORTAS
A1 2011 > ... / A2 2001 > 2005/ A6 2005 > 2011/ Q3 2012 > ... / Q7 2007 > 2015/ R8 2007 > 2013

INTERNO



5001.100.022
GRAMPO DAS COLUNAS - MOLDURAS INTERNAS
A3 1997 > 2000/ A4 1995 > 2008/ A5 2010 > 2015/
A6 2000 > 2005/ AUDI TT 1999 > 2013/ RS3 ;RS4 ;RS5 ;RS6 ... > 2013

INTERNO



5001.100.020
GRAMPO DE FORRAÇÃO INTERNA - COLUNAS - PORTA-MALAS
A1 2011 > ... / A3 2004 > ... / A4 2001 > 2014/ A5 2008 > 2013/ A6 2011 > 2013

INTERNO



5003.500.091
GRAMPO DO FORRO DA PORTA C/ ANEL BRANCO
A3 ... > 2014/ A4 ... > 2014/ RS4 ... > 2014

INTERNO



5001.519.000
GRAMPO DESLIZANTE DO TRILHO DO BANCO
A4 1995 > 2001/ A6 1995 > 1997/ AUDI COUPE 1981 > 1996/ RS4 2000 > 2002

INTERNO



5002.100.000
GRAMPO DO FORRO DA PORTA - AMARELO
A3 1997 > 2003/ A6 1998 > 2008/ A8 2004 > 2010/
TT 2007 > 2013

INTERNO



5001.100.210
GRAMPO DO FORRO DA PORTA
A6 2005 > 2012/ A8 2004 > 2010/ Q5 2009 > 2017/
R8 2007 > 2015/ RS4 2007 > 2013/ TT ;TTS 2007 > 2014

INTERNO



5001.100.211
GRAMPO DO FORRO DA PORTA
A1 2011 > 2017/ A4 2008 > 2017/ A5;A6;A7 SPORTBACK 2010 > 2017/ Q3 2012 > 2017/ Q5 2009 > 2017/ Q7 2007 > 2015/ RS5 2012 > 2017/ RS7 SPORTBACK 2014 > 2017/ TT

INTERNO



5001.100.016
BUCHA DO FORRO DA PORTA - LATERAIS
A3 2008 > 2013/ A4 2003 > 2009/ A6 2005 > 2011/
Q7 2007 > 2013/ R8 2007 > 2013/ RS4 2007 > 2009/
RS5 2010 > 2013/ RS6 2008 > 2011

VIDROS



5001.100.252
ARRASTE VIDRO ELÉTRICO
A3 2 PORTAS

VIDROS



5001.100.277
ROLDANA
AUDI A3 (2 PORTAS)

VIDROS



5001.100.308 ●
KIT MÁQUINA VIDRO (LD/LE)
AUDI A3 (2 PORTAS)

VIDROS



5003.100.312 ●
KIT MÁQUINA VIDRO ELÉTRICO TRASEIRO
A3 4 PORTAS TODOS

VIDROS



ARRASTE VIDRO ELÉTRICO AUDI (4 PORTAS)
CÓDIGO DESCRIÇÃO

5001.100.326	(LD)
5001.100.327 ●	(LE)

PRESILHAS & ACABAMENTOS BMW

CAPO E PORTA MALAS



5003.500.158
GRAMPO DA MANTA TÉRMICA DO MOTOR
128I 2006 > 2012/ 135I 2006 > 2012/ E81/ E82/ E83

EXTERNO



5003.100.134 ●
GRAMPO DO FRISO LATERAL
323I SEDAN/ WAGON/ 325I/ 328I/ 330I/ E46

EXTERNO



5004.028.000
PORCA RÁPIDA DO PARACHOQUE - PARABARRO
DIVERSOS MODELOS BMW

EXTERNO



5005.031.000
PORCA RÁPIDA DO PARACHOQUE - RADIADOR
TODA LINHA BMW TODOS VEÍCULOS SERIES 1/
2/ 3/ 4/ 5/ 6/ 7/ 8/ M/ X E Z

EXTERNO



5004.368.000
GRAMPO DO PARACHOQUE - RADIADOR -
SPOILER LATERAL - PARABARRO - TUBULAÇÃO
TODOS MODELOS SERIE 1/ 3/ 5/ 6/ 7/ 8/ X/ Z

EXTERNO



5004.100.267
GRAMPO DO PARABARRO - PARACHOQUE
325I 2012 > 2013/ 328I 2012 > 2013/ 525I 2008 >
2012/ X5 2006 > 2013/ X6 2008 > 2013/ Z4 2006 >
2012

EXTERNO



5003.500.094
REBITE POP PLÁSTICO DO PARACHOQUE -
PARABARRO
X5 2006 > 2012/ X6 2008 > 2012/ Z4 2004 > 2009

INTERNO / EXTERNO



5001.100.016
BUCHA DO FORRO DA PORTA - LATERAIS -
PARACHOQUE - PAINEL TRASEIRO
TODA LINHA BMW DE 2003 > 2014

INTERNO



5001.100.021
GRAMPO DO PAINEL DE INSTRUMENTOS -
CONSOLE
TODOS MODELOS SERIE 1/ 3/ 4/ 5/ X1

INTERNO



5003.500.092 ●
GRAMPO DO FORRO DA PORTA
TODOS MODELOS SERIE 1/ 3/ 7/ X1/ X6/ Z4

INTERNO



5003.500.031
PORCA RÁPIDA DO PAINEL DE INSTRUMENTOS
- CONSOLE
TODOS MODELOS SERIE 1/ 3/ 4/ 5/ X1

INTERNO



5003.500.039
BUCHA DO FORRO DA PORTA - MOLDURAS
INTERNAS
TODOS MODELOS SERIE 1/ 3/ 5/ 6/ 7/ 8/ X/ Z

INTERNO



5003.500.034
GRAMPO DO PAINEL DE INSTRUMENTOS -
CONSOLE
TODOS MODELOS SERIE 1/ 3/ 5/ 6/ 7/ 8/ X/ Z

VIDROS



5003.100.251
ARRASTE VIDRO ELÉTRICO
BMW (TODOS)

VIDROS



ARRASTE VIDRO ELÉTRICO SERIE 3
CÓDIGO DESCRIÇÃO

5003.100.287 ●	(LD) DIANTEIRA
5003.100.288 ●	(LE) DIANTEIRA
5003.100.291 ●	(LD) TRASEIRA
5003.100.292 ●	(LE) TRASEIRA

CAPÔ E PORTA MALAS



5004.600.000
BATENTE CAPÔ
CELTA, VECTRA

CAPÔ E PORTA MALAS



5005.300.103
BATENTE CAPÔ
S-10, SILVERADO

CAPÔ E PORTA MALAS



5003.500.153
GRAMPO DA MANTA DO CAPÔ - FORRO INTERNO
CHEVETTE 1984 > 1994, CORSA 1994 > ... ,
DIPLOMATA 1991 > 1992, KADETT 1992 > 1998

CAPÔ E PORTA MALAS



5004.100.232
BUCHA DO FAROL - PORTA-MALAS - FORRAÇÃO
INTERNA - NYLON
ASTRA 1995 > 1996, CALIBRA 1994 > 1995, CELTA
2001 > ... , CORSA 1994 > ... , OMEGA 1993 >
1998, PRISMA 2007 > 2012, S10 2012 > ..

CAPÔ E PORTA MALAS



5004.711.000
BUCHA PINO EMBREAGEM
PICK-UP CHEVROLET 93>

CAPÔ E PORTA MALAS



5004.100.229
GRAMPO DA FECHADURA DO PORTA-MALAS
BLAZER 1994 > 2004, S10 1995 > 2011,
SILVERADO 1997 > 202

CAPÔ E PORTA MALAS



5004.100.235
CONEXÃO 'I' MANGUEIRA ÁGUA GM

CAPÔ E PORTA MALAS



5004.100.137
COXIM BATENTE TAMPA (T) TRASEIRA
PICK-UP CORSA

CAPÔ E PORTA MALAS



5004.100.227
GRAMPO DA MANTA ISOLANTE DO CAPÔ
ASTRA 1996 > 2011, CALIBRA 1994 > 1995,
CORSA 1994 > ... , MONZA 1991 > 1996, OMEGA
1993 > 1998, VECTRA 1997 > 2010

CAPÔ E PORTA MALAS



5004.100.225
GRAMPO DO FAROL
OMEGA

CAPÔ E PORTA MALAS



5004.813.000 ●
HASTE BAGAGITO
CELTA >03

CAPÔ E PORTA MALAS



5004.100.244 ●
PRESILHA FAROL
S10

CAPÔ E PORTA MALAS



5004.023.000
BUCHA DO FAROL - PORTA-MALAS - FORRAÇÃO
INTERNA - PEAD
ASTRA 1995 > 1996, CALIBRA 1994 > 1995, CELTA
2001 > ... , CORSA 1994 > ... , OMEGA 1993 >
1998, PRISMA 2007 > 2012, S10 2012 > ..

CAPÔ E PORTA MALAS



5004.100.118
GRAMPO DE DESCANSO DA VARETA DO CAPÔ
AGILE 2010 > ... , CALIBRA 1994 > 1995, CELTA
2001 > ... , CORSA 1994 > ... , MONTANA 2004 >
2017, OMEGA 1993 > 1998, PRISMA 2007

CAPÔ E PORTA MALAS



5004.032.000 ●
GRAMPO DESCANSO VARETA CAPO
CORSA, MERIVA
CORSA 2002 > 2012, MERIVA 2004 > ... ,
MONTANA 2004 > ... , TIGRA 1998 > 2000

CAPÔ E PORTA MALAS



5004.025.000 ●
PRESILHA FORRAÇÃO CAPÔ

CAPÔ E PORTA MALAS



5004.100.268
GRAMPO DA GRELHA DO CAPÔ
BLAZER 1994 > 2004, S10 1996 > 2010

CAPÔ E PORTA MALAS



REMATE FAROL MONZA >91

CÓDIGO	DESCRIÇÃO
5004.234.000 ● (LD)	
5004.235.000 ● (LE)	

CAPÔ E PORTA MALAS



5004.241.000
TAMPA ASSOALHO / PORTA MALA
OPALA

EXTERNO



5004.034.000 ●
GRAMPO GRADE PARACHOQUE
COBALT 2016 > 2017, CRUZE HATCH 2011 >
2017, MALIBU 2010 > ... , ONIX 2016 > 2017,
PRISMA 2016 > 2017, S10 2013 > 2017, TRACKER

EXTERNO



5004.035.000 ●
GRAMPO PARABARRO (PORCA)
CRUZE 2011 > 2017, COBALT 2012 > 2017, ONIX
2013 > 2017, PRISMA 2013 > 2017, SONIC 2012 >
2014, SPIN 2013 > 2017

EXTERNO



5004.036.000 ●
GRAMPO PARABARRO S10, TRAILBLAZER
S10 2012 > 2017, TRAILBLAZER 2013 > 2017

EXTERNO



5004.037.000 ●
GRAMPO PARACHOQUE, EXTRATOR AR CAPO
CAMARO 2014 > ... , CAPTIVA 2008 > 2017,
COBALT 2012 > 2017, ONIX 2013 > 2017, PRISMA
2013 > 2017, SONIC 2012 > 2014, SPIN 20

EXTERNO



5004.038.000 ●
GRAMPO PARACHOQUE, PARABARRO, MOLDURAS
EXTERNAS
AGILE 2010 > ... , CAMARO 2010 > ... , COBALT
2012 > 2017, CRUZE 2011 > 2017, MALIBU 2010 >
... , MONTANA 2011 > 2017, ONIX

EXTERNO



5003.500.158
GRAMPO DO PARACHOQUE
CAPTIVA 2008 > ...

EXTERNO



5002.100.136
BUCHA DO PARACHOQUE
CORSA NOVO 2002 > 2012, VECTRA 1997 > 2005

EXTERNO



5004.100.231
BUCHA DO FAROL - PARACHOQUE - LANTERNA
AGILE 2010 > ... , ASTRA 1999 > 2005, CALIBRA
1994 > 1995, CORSA 1994 > ... , CORSA NOVO
2002 > 2012, MERIVA 2004 > ... , MONTANA

EXTERNO



5004.714.000
BUCHA ISOLANTE DO SUPORTE
PARACHOQUE DIANTEIRO
CORSA

EXTERNO



5004.100.234
BUCHA DO PARACHOQUE
AGILE 2010 > ... , ASTRA 1999 > 2011, CELTA
2001 > ... , CORSA 1994 > ... , CORSA NOVO 2002
> 2012, MONTANA 2004 > 2010, VECTRA 19

EXTERNO



5004.100.236
ESGUICHO ÁGUA LIMPADOR VIDRO (BRUCUTU)
DIANTEIRO
CORSA TODOS

EXTERNO




5004.030.000
GRAMPO DA MOLDURA DO PARALAMA - FRISOS LATERAIS - APLIQUE DO CAPÔ
CAMARO 2010 > 2017, TRACKER 2014 > 2017

EXTERNO



5004.217.000 ●
GRAMPO FRISO LATERAL SUPERIOR
MONZA 1987 > 1989

EXTERNO



5004.100.239
GRAMPO FRISO TETO
CORSA

EXTERNO



5004.100.228
GRAMPO DA GRELHA DA CHURRASQUEIRA
TRACKER 2001 > 199

EXTERNO



5003.100.187
BUCHA DO PARACHOQUE
AGILE 2010 > ..., MONTANA 2011 > 2017

EXTERNO



5004.100.240
GRAMPO DA MOLDURA DO PARALAMA - FRISOS LATERAIS - MOLDURAS EXTERNAS
CAPTIVA 2008 > ..., CRUZE 2011 > 2017

EXTERNO



4000.104.002 ●
KIT PARALAMA OPALA TDS OPALA

EXTERNO



5001.150.052
KIT DO PARACHOQUE - PARALAMA - GUARNIÇÃO DO CAPÔ
ASTRA 1999 > ..., CELTA 2001 > ..., CORSA 1994 > ..., KADETT 1989 > 1998, MONZA 1982 > ..., OMEGA 1993 > ..., SILVERADO 199

EXTERNO



5004.150.050
KIT DO PARALAMA - SPOILER LATERAL - PARACHOQUE
ASTRA 1995 > ..., CELTA 2001 > ..., CHEVETTE 1973 > 1994, CORSA 1994 > ..., IPANEMA 1989 > 1995, KADETT 1989 > 1995, MONTANA 20

EXTERNO



5004.150.051
KIT DO FAROL (PARAFUSO C/ ARRUELA LISA)
ASTRA 1999 > ..., CELTA 2001 > ..., CLASSIC 2004 > ..., CORSA 1994 > ..., OMEGA 1993 > 1998, TIGRA 1998 > ..., VECTRA 1996

EXTERNO



5004.150.052
KIT DO FAROL (PARAFUSO C/ ARRUELA TRAVANTE)
ASTRA 1999 > 2011, CELTA 2001 > ..., CLASSIC 1994 > ..., CORSA 1994 > ..., OMEGA 1993 > 1998, TIGRA 1998 > 200, VECTRA 1998 >

EXTERNO



5004.713.KIT
KIT DA MOLDURA DO PARALAMA - 14 PEÇAS
CORSA 1994 > ..., CORSA NOVO 2002 > 2012, MONTANA SPORT 2004 > 2011, OMEGA 1993 > 1998, S10 2007 > 2013

EXTERNO



4000.304.010
KIT LIAME DO TRAMBULADOR
CORSA MODERNO

EXTERNO



4000.304.008
KIT REPARO PARCIAL ALAVANCA CÂMBIO
ZAFIRA 2006 > 2008, CELTA

EXTERNO



5004.717.001
LIAME TRAMBULADOR
CORSA MODERNO

EXTERNO



5004.713.001
PARAFUSO DA MOLDURA DO PARALAMA - MOLDURAS EXTERNAS - PARACHOQUE (GRADE FRONTAL)
CORSA 1994 > ... , CORSA NOVO 2002 > 2012, MONTANA SPORT 2004 > 2010

EXTERNO



5004.702.005
PINO C / TRAVA T.MALA PICK-UP CORSA / CHEVY / CELTA TRASEIRO
CORSA, CELTA

EXTERNO




5004.702.001
PINO PORTA BUCHA BRONZE BUCHA BRONZE D-20

EXTERNO



5002.545.000
PINO PORTA BUCHA METAL BUCHA METAL F-1000

EXTERNO



5004.713.000
PORCA DA MOLDURA DO PARALAMA - PARABARRO - MOLDURAS EXTERNAS
CORSA 1994 > ... , CORSA NOVO 2002 > 2012, MONTANA SPORT 2004 > 2010, OMEGA 1993 > 1998, S10 2007 > 2013

EXTERNO



5004.100.026
PORCA GRADE LIMPADOR PARABRISA
KADETT, MONZA, ÔMEGA, VECTRA

EXTERNO



5004.721.000
BUCHA DO PARACHOQUE - MOLDURA DO PARALAMA - FRISOS LATERAIS - MOLDURAS EXTERNAS
AGILE 2010 > ... , ASTRA 1999 > 2002, CALIBRA 1994 > 1995, CELTA 2001 > ... , CORSA 1994 > ...

EXTERNO



5004.028.000
PORCA RÁPIDA DO PARACHOQUE - PARABARRO
ASTRA 1995 > ... , CELTA 2001 > ... , CORSA 1994 > ... , OMEGA 1993 > 1998, TIGRA 1998 > 200, VECTRA 1994 > 2005

EXTERNO



5001.009.000
PORCA RÁPIDA DO PARALAMA - SPOILER LATERAL - PARACHOQUE
ASTRA 1995 > ... , CELTA 2001 > ... , CHEVETTE 1973 > 1994, CORSA 1994 > ... , IPANEMA 1989 > 1995, KADETT 1989 > 1995, MONTANA 20

EXTERNO



5004.100.241
PORCA RÁPIDA DO PARALAMA - SPOILER LATERAL - PARACHOQUE
ASTRA 1995 > ... , CELTA 2001 > ... , CHEVETTE 1973 > 1994, CORSA 1994 > ... , IPANEMA 1989 > 1995, KADETT 1989 > 1995, MONTANA 20

EXTERNO



5004.100.243
PORCA RÁPIDA DO PARACHOQUE - PARALAMA - GUARNIÇÃO DO CAPÔ PRETA
ASTRA 1999 > ... , CELTA 2001 > ... , CORSA 1994 > ... , KADETT 1989 > 1998, MONZA 1982 > ... , OMEGA 1993 > ... , SILVERADO 199

EXTERNO



5004.713.002
GRAMPO DA MOLDURA DO PARALAMA - FRISOS LATERAIS - MOLDURAS EXTERNAS E TAMPA TRASEIRA PARACHOQUE E PARABARRO (LONGA)
CORSA 1994 > ... , MONTANA 2004 > 2017

EXTERNO



5003.100.209
PRESILHA MOLDURA SOLEIRA
ASTRA, CORSA, VECTRA

EXTERNO



5004.368.000
GRAMPO DO PARACHOQUE - PARABARRO - SPOILER LATERAL (CABEÇA MENOR)
AGILE 2010 > ... , ASTRA 1999 > 2011, CALIBRA 1994 > 1995, CELTA 2001 > ... , CORSA 1994 > ... , MERIVA 2004 > ... , MONTANA 2011

EXTERNO



5004.018.000
GRAMPO DO PARACHOQUE - PARABARRO (CABEÇA MAIOR)
AGILE 2010 > ... , ASTRA 1999 > 2011, CELTA 2001 > ... , CORSA 2002 > 2012, MERIVA 2004 > ... , MONTANA 2004 > ... , OMEGA 1993 >

EXTERNO



5004.100.131
REBITE ENCHIMENTO PARALAMA
CORSA (TODOS)

EXTERNO



5003.500.156
GRAMPO DO PARACHOQUE
TRACKER 2001 > 1999

EXTERNO



5004.100.247
GRAMPO DO PARACHOQUE
AGILE 2010 > ... , ASTRA 1999 > 2011, CELTA
2001 > ... , CORSA 1994 > ... , CORSA NOVO 2002
> 2012, MONTANA 2004 > 2010, VECTRA 19

EXTERNO



5001.100.212
GRAMPO DO PARABARRO
OMEGA 2009 > 2011

EXTERNO



5004.100.146
GRAMPO DO PARABARRO - PARACHOQUE
AGILE 2010 > ... , ASTRA 1999 > 2011, CALIBRA
1994 > 1995, CELTA 2001 > ... , CORSA 1994 > ... ,
KADETT 1989 > 1998, MERIVA 2004 >

EXTERNO



5004.100.248
GRAMPO DO PARACHOQUE - GRELHA DA
CHURRASQUEIRA
CAMARO 2010 > 2017, CAPTIVA 2011 > ... ,
CRUZE 2011 > ... , MALIBU 2010 > ... , OMEGA
2011 > 2013, SONIC 2012 > 2014

EXTERNO



5004.100.249
GRAMPO DO PARABARRO
CAMARO 2010 > 2017, COBALT 2012 > 2017,
CRUZE 2011 > ... , MALIBU 2010 > ... , OMEGA
2008 > ... , ONIX 2013 > 2017, PRISMA 2013 >

EXTERNO



5005.100.082 ●
SUPORTE PARACHOQUE
GOLF GII

INTERNO / EXTERNO



5004.040.000 ●
GRAMPO PARACHOQUE, SUPORTE
PARACHOQUE, PAINEL
CORSA 2002 > 2012, CRUZE 2011 > ... , OMEGA
1999 > 2011

INTERNO / EXTERNO



5004.100.246
GRAMPO DO PARACHOQUE - PARALAMA -
FORRAÇÃO INTERNA DO PORTA-MALAS
CAMARO 2010 > 2017, COBALT 2012 > 2017,
CRUZE 2011 > ... , MALIBU 2010 > ... , ONIX 2013
> 2017, PRISMA 2013 > 2017, S10 2012 > 201

INTERNO / EXTERNO



5004.027.000
PORÇA RÁPIDA DO PAINEL DE INSTRUMENTOS -
CONSOLE - FAROL - PARABARRO
ASTRA 1994 > 1998, CELTA 2001 > ... , CORSA
1994 > ... , PRISMA 2007 > 2012, TIGRA 1998 >
200, VECTRA 1997 > ...

INTERNO



5004.358.000 ●
SUPORTE AZUL QUEBRA SOL KADETT KADETT

INTERNO



5004.100.242
PORÇA RÁPIDA DO PAINEL DE INSTRUMENTOS -
CONSOLE - PARA-SOL - MOLDURAS INTERNAS
ASTRA 1995 > ... , CHEVETTE 1973 > 1994,
COMODORO DIPLOMATA 1981 > 1992, IPANEMA
1989 > 1998, KADETT 1989 > 1998

INTERNO



5005.035.000
GRAMPO DO PAINEL DE INSTRUMENTOS -
CONSOLE - MOLDURAS INTERNAS
AGILE 2010 > ... , CAMARO 2010 > ... , CAPTIVA
2008 > ... , COBALT 2012 > 2017, CRUZE 2011 >
2017, MONTANA 2011 > 2017, OMEGA 2008

INTERNO



5003.500.170
GRAMPO DO FORRO DA PORTA
TRACKER 2001 > 1999

INTERNO

ALAVANCA RECLINÁVEL BANCO BLAZER CABINE ESTENDIDA - (D) BLAZER CABINE ESTENDIDA

CÓDIGO	DESCRIÇÃO
5004.723.000	(LE) DIANTEIRO PRETO
5004.723.001	(LE) DIANTEIRO CINZA
5004.723.003	(LE) DIANTEIRO GRAFITE
5004.724.000	(LD) DIANTEIRO PRETO
5004.724.001	(LD) DIANTEIRO CINZA
5004.724.003	(LD) DIANTEIRO GRAFITE



INTERNO

BOTÃO / REMATE TRAVA BANCO CORSA (TODOS)

CÓDIGO	DESCRIÇÃO
5004.770.000	CINZA
5004.770.001	GRAFITE
5004.770.002	PRETO



INTERNO




5001.100.159
GRAMPO DA BORRACHA DA PORTA
ASTRA 2001 > 2011, CORSA 2002 > 2012, VECTRA
GT 2006 > 2011

INTERNO




5004.100.021
GRAMPO DO TETO - PRETO PRETO
DIPLOMATA 1991 > 1992, IPANEMA 1989 > 1998,
KADETT 1989 > 1998, MONZA 1991 > 1996

INTERNO



5004.100.061
GRAMPO DO TETO - PRETO PRETO
CELTA 2001 > ... , CORSA CLASSIC 1994 > ... ,
CORSA NOVO 2002 > 2012, TIGRA 1998 > 200

INTERNO



5004.100.069
GRAMPO DO TETO - CINZA PRETO
ASTRA 1999 > 2011, CELTA 2011 > 2014, CORSA
1994 > ... , MONTANA 2004 > 2010, PRISMA 2007
> 2012, VECTRA 1997 > 2005

INTERNO



5004.017.000
BUCHA DO FORRO DA PORTA - AUTO-FALANTES
ASTRA 1999 > 2011, CALIBRA 1994 > 1995,
CAMARO 2010 > ... , CAPTIVA 2008 > 2017, CELTA
2001 > ... , COBALT 2012 > 2017, CORSA 1994

INTERNO



5004.750.000
BUCHA TRAVA BANCO
CORSA (TODOS)

INTERNO

BOTÃO TRAVA BANCO CELTA

CÓDIGO	DESCRIÇÃO
5004.100.207	CINZA
5004.100.208	GRAFITE
5004.100.209	PRETO



INTERNO

BOTÃO TRAVA BANCO CORSA (TODOS)

CÓDIGO	DESCRIÇÃO
5004.760.000	CINZA
5004.760.001	GRAFITE
5004.760.002	PRETO



INTERNO

CABO ABERTURA PORTA ASTRA

CÓDIGO	DESCRIÇÃO
5004.100.612	(LD/LE) DIANTEIRA
5004.100.613	(LD/LE) TRASEIRA



INTERNO

CABO ABERTURA PORTA CELTA 2 PORTAS

CÓDIGO	DESCRIÇÃO
5004.100.600	(LD) DIANTEIRA
5004.100.601	(LE) DIANTEIRA



INTERNO
CABO ABERTURA PORTA CELTA 2 PORTAS

CÓDIGO	DESCRIÇÃO
5004.100.614	(LD)
5004.100.615	(LE)



INTERNO
CABO ABERTURA PORTA CELTA 4 PORTAS

CÓDIGO	DESCRIÇÃO
5004.100.602	(LD) DIANTEIRA
5004.100.603	(LE) DIANTEIRA
5004.100.604	(LD) TRASEIRA
5004.100.605	(LE) TRASEIRA



INTERNO



5004.100.611 ●
CABO ABERTURA PORTA (LD/LE) TRASEIRA ZAFIRA

INTERNO



4000.304.003
BUCHA VARÃO ALAVANCA CÂMBIO COM COIFA ASTRA 1999 > 2000, CELTA (TODOS), CORSA >02, VECTRA >05

INTERNO



5004.100.608
CABO AÇO DESTRAVAMENTO BANCO ASTRA NOVO

INTERNO



5004.100.606
CABO AÇO DESTRAVAMENTO BANCO CELTA (TODOS)

INTERNO



5003.100.154
GRAMPO DA BORRACHA DA PORTA - BRANCO COBALT 2012 > 2017, ONIX 2013 > 2017, PRISMA 2012 > 2017, S10 2012 > 2014, SONIC 2012 > 2014

INTERNO



5004.100.076
GRAMPO DO ESPELHO RETROVISOR DA PORTA - VIDRO TRASEIRO - FORRO DA PORTA - MENOR PARACHOQUE E PARABARRO (LONGA) COBALT 2012 > ..., CORSA CLASSIC 1996 > 2013, MERIVA 2004 > ..., MONTANA 2004 > 2017

INTERNO



5005.019.000
GRAMPO DAS MOLDURAS INTERNAS - COLUNAS - FORRAÇÃO INTERNA - CINZA C/ METAL AGILE 2010 > ..., ASTRA 1999 > 2011, CAMARO 2010 > ..., COBALT 2012 > 2017, CORSA 1994 > ..., CRUZE 2011 > 2017, MALIBU 2010 >

INTERNO



5004.021.000
GRAMPO DAS MOLDURAS INTERNAS - COLUNAS - FORRAÇÃO INTERNA - PRETO C/ METAL AGILE 2010 > ..., ASTRA 1999 > 2011, CAMARO 2010 > ..., COBALT 2012 > 2017, CORSA 1994 > ..., CRUZE 2011 > 2017, MALIBU 2010 >

INTERNO



5004.100.150
GRAMPO DO ESPELHO RETROVISOR DA PORTA - VIDRO TRASEIRO - FORRO DA PORTA - MAIOR PARACHOQUE AGILE 2010 > ..., CELTA 2001 > ..., COBALT 2012 > 2017, CORSA 1994 > ...


INTERNO
CAPA RECLINÁVEL BANCO MOTORISTA FECHADA CELTA - MOTORISTA

CÓDIGO	DESCRIÇÃO
5004.100.211	(LE) CINZA
5004.100.213	(LE) GRAFITE
5004.100.215	(LE) PRETO



INTERNO
CAPA RECLINÁVEL BANCO PASSAGEIRO FECHADA CELTA - PASSAGEIRO

CÓDIGO	DESCRIÇÃO
5004.100.210	(LD) CINZA
5004.100.212	(LD) GRAFITE
5004.100.214	(LD) PRETO





INTERNO

CAPA RECLINÁVEL BANCO MOTORISTA
ABERTA CORSA

CÓDIGO	DESCRIÇÃO
5004.780.000 ● (LD) CINZA	
5004.780.001 ● (LD) GRAFITE	



INTERNO

CAPA RECLINÁVEL BANCO MOTORISTA
FECHADA CORSA

CÓDIGO	DESCRIÇÃO
5004.783.000 ● (LE) CINZA	
5004.783.001 ● (LE) GRAFITE	
5004.783.002 ● (LE) PRETO	



INTERNO

CAPA RECLINÁVEL BANCO PASSAGEIRO
ABERTA CORSA

CÓDIGO	DESCRIÇÃO
5004.781.000 ● (LE) CINZA	
5004.781.001 ● (LE) GRAFITE	



INTERNO

CAPA RECLINÁVEL BANCO PASSAGEIRO
FECHADA CORSA

CÓDIGO	DESCRIÇÃO
5004.782.000 ● (LD) CINZA	
5004.782.002 ● (LD) PRETO	



INTERNO

CAPA RECLINÁVEL BANCO MOTORISTA
ABERTA CORSA

CÓDIGO	DESCRIÇÃO
5004.784.001 ● (LD) GRAFITE	
5004.784.002 ● (LD) PRETO	



INTERNO

CAPA RECLINÁVEL BANCO MOTORISTA
FECHADA CORSA

CÓDIGO	DESCRIÇÃO
5004.787.000 (LE) CINZA	
5004.787.001 (LE) GRAFITE	
5004.787.002 ● (LE) PRETO	



INTERNO

CAPA RECLINÁVEL BANCO PASSAGEIRO
ABERTA CORSA

CÓDIGO	DESCRIÇÃO
5004.785.000 ● (LE) CINZA	
5004.785.002 ● (LE) PRETO	



INTERNO

CAPA RECLINÁVEL BANCO PASSAGEIRO
FECHADA CORSA

CÓDIGO	DESCRIÇÃO
5004.786.000 (LD) CINZA	
5004.786.001 (LD) GRAFITE	
5004.786.002 ● (LD) PRETO	

INTERNO



5004.031.000
GRAMPO DO TETO - CINZA
DIPLOMATA 1991 > 1992, IPANEMA 1989 > 1998,
KADETT 1989 > 1998, MONZA 1991 > 1996

INTERNO



5004.029.000 ●
GRAMPO DO TETO - GELO
DIPLOMATA 1991 > 1992, IPANEMA 1989 > 1998,
KADETT 1989 > 1998, MONZA 1991 > 1996

INTERNO



5004.020.000
GRAMPO DAS MOLDURAS INTERNAS - COLUNAS
- FORRAÇÃO INTERNA - AZUL C/ METAL
AGILE 2010 > ... , ASTRA 1999 > 2011, CAMARO
2010 > ... , COBALT 2012 > 2017, CORSA 1994 > ...
, CRUZE 2011 > 2017, MALIBU 2010 >

INTERNO



5004.100.186
GRAMPO FIXAÇÃO BORRACHA PORTA
BLAZER, S10

INTERNO



5004.100.132
GRAMPO DO FORRO DA PORTA
AGILE 2010 > ..., ASTRA 1999 > 2010, CALIBRA
1994 > 1996, CELTA 2001 > ..., CORSA 1994 > ...,
CORSA NOVO 2002 > 2012, KADETT 19

INTERNO



5004.100.230
GRAMPO DO PAINEL DA PORTA
CAPTIVA 2008 > 2017

INTERNO



5004.060.000
GRAMPO DO FORRO DA PORTA
AGILE 2010 > ..., CHEVETTE 1991 > 1994, D20
1986 > 1997, DIPLOMATA 1991 > 1992, KADETT
1989 > 1998, MONZA 1982 > 1996, OMEGA 1993 >

INTERNO



5004.033.000 ●
GRAMPO FORRO E COLUNA DA PORTA
COBALT 2012 > 2017, CRUZE 2011 > 2017,
MALIBU 2013 > ..., ONIX 2013 > 2017, PRISMA
2013 > 2017, SONIC 2012 > 2014, SPIN 2013

INTERNO



5004.716.KIT ●
MANOPLA DO BANCO - PRETO
KADETT 1994 > 1998, MONZA 1994 > 1996,
OMEGA 1993 > 1998

INTERNO



4000.304.009
KIT REPARO ALAVANCA CAMBIO CORSA TDS
CORSA

INTERNO



5004.715.003 ●
MANOPLA REGULAGEM BANCO / BOTÃO /
REMATE CROMADA
VECTRA 1994 > 1996, CORSA

INTERNO



5004.100.216
MANOPLA DO BANCO - GRAFITE GRAFITE
CELTA 2001 > ..., PRISMA 2007 > 2012

INTERNO



5004.100.217
MANOPLA DO BANCO - GRAFITE PRETO
CELTA 2001 > ..., PRISMA 2007 > 2012

INTERNO



5004.712.KIT
MANOPLA DO BANCO - GRAFITE GRAFITE
KADETT 1994 > 1998, MONZA 1994 > 1996,
OMEGA 1993 > 1998

INTERNO



5004.715.001 ●
MANOPLA REGULAGEM BANCO COM
TAMPA CINZA
ÔMEGA 1994 > 1996, CORSA, KADETT, MONZA,
VECTRA

INTERNO



5004.712.001 ●
MANOPLA REGULAGEM BANCO COM
TAMPA GRAFITE
ÔMEGA 1994 > 1997, CORSA, KADETT, MONZA,
VECTRA

INTERNO




5004.718.002 ●
MANOPLA REGULAGEM BANCO CORSA/VECTRA
97> CROMADO

INTERNO




5004.715.KIT ●
MANOPLA DO BANCO - CINZA
KADETT 1994 > 1998, MONZA 1994 > 1996,
OMEGA 1993 > 1998

INTERNO



5004.722.000
 MANOPLA DO BANCO - PRETO PRETO
 CORSA NOVO 2002 > 2012, MERIVA 2003 > 2012,
 MONTANA 2004 > 2010

INTERNO



5004.722.001
 MANOPLA DO BANCO - PRETO CINZA
 CORSA NOVO 2002 > 2012, MERIVA 2003 > 2012,
 MONTANA 2004 > 2010

INTERNO



5004.722.003
 MANOPLA DO BANCO - PRETO GRAFITE
 CORSA NOVO 2002 > 2012, MERIVA 2003 > 2012,
 MONTANA 2004 > 2010

INTERNO



5004.100.098
 MANOPLA DO BANCO - PRETO PRETO
 ASTRA 1999 > 2011, CALIBRA 1994 > 1995,
 CORSA CLASSIC 1994 > ... , KADETT 1997 > 1998,
 OMEGA 1993 > 1998, TIGRA 1998 > 200, VECTRA
 1

INTERNO



5004.718.000
 MANOPLA DO BANCO - PRETO CINZA
 ASTRA 1999 > 2011, CALIBRA 1994 > 1995,
 CORSA CLASSIC 1994 > ... , KADETT 1997 > 1998,
 OMEGA 1993 > 1998, TIGRA 1998 > 200, VECTRA
 1

INTERNO



5004.719.000
 MANOPLA DO BANCO - PRETO GRAFITE
 ASTRA 1999 > 2011, CALIBRA 1994 > 1995,
 CORSA CLASSIC 1994 > ... , KADETT 1997 > 1998,
 OMEGA 1993 > 1998, TIGRA 1998 > 200, VECTRA
 1

INTERNO



5001.788.000 ●
 MOLDURA MAÇANETA INTERNA D-20 CROMADO

INTERNO



5001.787.000 ●
 MOLDURA MAÇANETA INTERNA MONZA/KADETT
 86/CHEV/OPALA 88 CROMADO

INTERNO



5004.362.000 ●
 PRESILHA FIO AVISO DESC.PASTILHA KADETT GS

INTERNO



5004.167.000 ●
 REMATE BOTÃO TRAVA BANCO CHEVETE/
 MARAJÓ(PRETO) LE PRETO

INTERNO



5004.377.000 ●
 MOLDURA ALOJAMENTO CABO AFOGADOR
 OPALA OPALA

INTERNO



5004.772.000
 MOLDURA MAÇANETA INTERNA PRETO
 D20

INTERNO



5004.702.002
 PINO DOBRADIÇA PORTA COM PRESILHA
 BLAZER, S-10

INTERNO



5004.702.007
 PINO ELÁSTICO DIN 1481
 MONZA, KADETT, AGILE, MERIVA

INTERNO



5008.011.000
 PORCA RÁPIDA DO PAINEL DE INSTRUMENTOS
 - CONSOLE - PARA-SOL - MOLDURAS
 INTERNAS PARA PARAFUSO 4,2X16
 ASTRA 1995 > ... , CHEVETTE 1973 > 1994,
 COMODORO DIPLOMATA 1981 > 1992

INTERNO



5004.100.121

BUCHA DO FORRO DA PORTA
CELTA 2007 > 2014, CHEVETTE 1973 > 1994,
KADETT 1993 > 1998, MONZA 1991 > 1996,
OPALA FAMÍLIA 1968 > 1992, PRISMA 2007 >
2012

INTERNO



5004.046.000

PRESILHA ESTREITA PESTANA
A10, C10, D10, D20

INTERNO



5004.100.009

PRESILHA LARGA PESTANA
CHEVROLET (TODOS)



INTERNO

MAÇANETA INTERNA PORTA CHEVETTE

CÓDIGO	DESCRIÇÃO
5004.708.000	(LD)
5004.709.000	(LE)



INTERNO

MOLDURA MAÇANETA INTERNA KADETT

CÓDIGO	DESCRIÇÃO
5004.710.000	LONGA PRETO
5004.710.001	LONGA CINZA

INTERNO



5004.100.102

PRESILHA REVESTIMENTO INTERNO
CORSA, KADETT

INTERNO



5004.100.245

PRESILHA VARÃO MACANETA
2002 > ...

INTERNO



5004.100.226

GRAMPO DO FORRO DA PORTA
BLAZER 1994 > 2004, SILVERADO 1997 > 202

INTERNO



5004.100.101

REMATE BOTÃO TRAVA BANCO PRETO
CORSA, KADETT

INTERNO



4000.304.004

REPARO ALAVANCA CÂMBIO
S10 2001 > ..., SILVERADO 1996 > ...

INTERNO



5004.100.174

REMATE BOTÃO TRAVA BANCO (LD)
ASTRA

INTERNO



5004.043.000

SUPORTE QUEBRA SOL PRETO
CHEVETTE, MONZA

INTERNO



5004.100.273

SUPORTE QUEBRA-SOL
CORSA 2002 > 2012

INTERNO



5004.100.103

SUPORTE QUEBRA-SOL GELO
CORSA 2015 > ..., VECTRA 2015 > ..., CELTA
2015 > ..., ÔMEGA 2015 > ...

INTERNO



5004.100.251


TRAVA COM ABA PARA CABO
ASTRA, CORSA

INTERNO
 REMATE BOTÃO TRAVA BANCO CELTA

CÓDIGO	DESCRIÇÃO
5004.100.204 ●	CINZA
5004.100.205	GRAFITE
5004.100.206 ●	PRETO



INTERNO



5004.100.513 ●
 TRAVA GUIA ARTICULADOR
 KADETT

INTERNO



5004.353.000 ●
 ALAVANCA ARTICULADA DISTRIBUIDOR AR
 AQUECEDOR KADETT

INTERNO



5004.376.000 ●
 ALAVANCA REGULAR ARVORE COLUNA OPALA

RETROVISOR



5004.100.127 ●
 ARTICULADOR RETROVISOR KADETT LE

RETROVISOR



7100.104.200 ●
 RETROVISOR EXTERNO D20 85/91 ADAPTAVEL LD

RETROVISOR



7100.102.322 ●
 RETROVISOR EXTERNO F1000 93/97 C/BOJO LD

RETROVISOR



5004.100.519
 ARTICULADOR RETROVISOR
 CORSA

RETROVISOR



5004.100.511 ●
 ARTICULADOR RETROVISOR (LD)
 KADETT

RETROVISOR



BANDEJA INFERIOR OR ARTICULAÇÃO
 CABOS TODOS
 CÓDIGO
 5004.100.530 ●

RETROVISOR



BANDEJA SUPERIOR ARTICULAÇÃO
 CABOS TODOS
 CÓDIGO
 5004.100.529

RETROVISOR



5004.100.565 ●
 BASE + LENTE RETROVISOR (LE) PLANO AZUL
 BLAZER, S10 MODERNA, SILVERADO

RETROVISOR



BASE RETROVISOR A20
 CÓDIGO DESCRIÇÃO

5004.100.524 ●	(LD)
5004.100.525 ●	(LE)

RETROVISOR



BASE RETROVISOR ASTRA
 CÓDIGO DESCRIÇÃO

5004.100.508 ●	(LD)
5004.100.509 ●	(LE)

RETROVISOR
BASE + LENTE RETROVISOR CORSA

CÓDIGO	DESCRIÇÃO
5004.100.550	(LD) CONVEXO PRATA
5004.100.551	(LE) PLANO PRATA
5004.100.552 ●	(LD) CONVEXO AZUL
5004.100.553 ●	(LE) PLANO AZUL

RETROVISOR



BASE RETROVISOR CORSA NOVO

CÓDIGO	DESCRIÇÃO
5004.100.532 ●	(LD)
5004.100.533 ●	(LE)

RETROVISOR



5004.100.515 ●
BASE RETROVISOR (LE)
S10 ANTIGA

RETROVISOR



5004.100.506
BRAÇO INTERNO RETROVISOR
CORSA

RETROVISOR



5004.100.142
CONEXÃO 'H' RETROVISOR
CORSA

RETROVISOR



5004.100.507 ●
GRAMPO RETROVISOR
CHEVETTE, MONZA

RETROVISOR



5004.100.503
PINO GUIA RETROVISOR
S10

RETROVISOR



PÉ RETROVISOR S10

CÓDIGO	DESCRIÇÃO
5004.100.505	(LE)
5004.100.514	(LD)

RETROVISOR



5004.100.504 ●
TORRE RETROVISOR
CORSA

VIDROS



ARRASTE GUIA COLUNA CORSA 03

CÓDIGO	DESCRIÇÃO
5004.100.261	(LE)
5004.100.262	(LD)

VIDROS



5004.100.152
ARRASTE VIDRO ELÉTRICO
ASTRA, CORSA

VIDROS



ARRASTE VIDRO ELÉTRICO CELTA

CÓDIGO	DESCRIÇÃO
5004.100.253	(LD)
5004.100.254	(LE)

VIDROS



5004.100.265
ARRASTE VIDRO ELÉTRICO
CORSA HATCH NOVO, ÔMEGA, VECTRA

VIDROS



5004.100.153
BUCHA PONTA BRAÇO VIDRO
ASTRA, CORSA, ÔMEGA, VECTRA

VIDROS



5070.215.000
GRAMPO MAÇANETA VIDRO
CHEVETTE, OPALA

VIDROS



5004.100.256
GUIA ARRASTE VIDRO ELÉTRICO DIANTEIRA
CORSA NOVO (TODOS)

VIDROS



5004.100.300
KIT MÁQUINA VIDRO TRASEIRO
ASTRA

VIDROS



KIT MÁQUINA VIDRO CORSA

CÓDIGO	DESCRIÇÃO
5004.100.301	TRASEIRO
5004.100.302	

VIDROS



KIT MÁQUINA VIDRO MERIVA

CÓDIGO	DESCRIÇÃO
5004.100.303	(LE) TRASEIRA
5004.100.304	(LD) TRASEIRA

VIDROS



5004.100.609
KIT REPARO CABOS COMANDO
CORSA 2005 > ... , CELTA 05

VIDROS



5004.100.252
REBITE ARRASTE VIDRO ELÉTRICO
ASTRA, CORSA, VECTRA

VIDROS



5004.100.185
ROLDANA MECANISMO VIDRO
ASTRA

VIDROS



5004.100.143
ROLDANA MECANISMO VIDRO
CORSA

VIDROS



5004.100.305
ROLDANA MÁQUINA VIDRO
VECTRA(10 DENTES)

VIDROS



ROLDANA SUSPENSÃO VIDRO ELÉTRICO MERIVA

CÓDIGO	DESCRIÇÃO
5004.100.257	(LD)
5004.100.258	(LE)

VIDROS



5004.100.250
SUPORTE MÁQUINA VIDRO ELÉTRICO / MANUAL
MONZA

VIDROS



TENSOR CABO MÁQUINA VIDRO MERIVA

CÓDIGO	DESCRIÇÃO
5004.100.263	(LE)
5004.100.264	(LD)

VIDROS



5004.740.000 ●
ROLDANA SUSPENSÃO VIDRO ELÉTRICO CORSA

VIDROS



5004.741.000 ●
ROLDANA SUSPENSÃO VIDRO ELÉTRICO ASTRA

EXTERNO



5003.500.034
GRAMPO DO SPOILER LATERAL
AIRCROSS 2013 > ...

EXTERNO



5005.027.000
GRAMPO DO FRISO LATERAL - VERDE
C4 2008 > ..., C5 2005 > ...

EXTERNO



5005.015.000
GRAMPO DO FRISO LATERAL
JUMPER

EXTERNO



5005.100.106
GRAMPO DO FRISO LATERAL - BRANCO BRANCO
BERLINGO 2001 > ..., C3 2004 > ...

EXTERNO



5003.100.195
GRAMPO DO PARACHOQUE - PARABARRO
C3 2004 > ..., C4 2008 > ..., C6 2012 > ..., C8
2012 > ..., DS3 2012 > ..., PICASSO

EXTERNO



5003.100.199
GRAMPO DO PARALAMA DIANTEIRO
C4 2008 > ..., C5 2005 > ...

EXTERNO



5005.036.000
PORCA RÁPIDA DO PARACHOQUE
C3 2004 > ..., C4 2008 > ..., DS5 1998 > ...,
PICASSO 1998 > ..., XSARA 1998 > ...

EXTERNO



5003.100.210
GRAMPO DO PARABARRO
MODELOS VARIADOS

EXTERNO



5004.100.072
GRAMPO DO PARABARRO
C3 2004 > ..., C4 2008 > ..., C5 2005 > ...,
PICASSO, XSARA

EXTERNO



5003.100.206
GRAMPO DO PARABARRO
C3 2004 > ..., C4 2008 > ..., C5 2005 > ..., C8,
PICASSO

INTERNO / EXTERNO



5005.100.098
BUCHA DA FORRAÇÃO INTERNA E ACABAMENTO
INTERNO - PARACHOQUE TRASEIRO
BERLINGO 2001 > ..., C4 2008 > ..., C4 PICASSO,
XSARA

INTERNO / EXTERNO



5003.100.174
GRAMPO DO PARABARRO - PARACHOQUE -
FORRO INTERNO
AIRCROSS 2013 > 2017, C4 2008 > ..., DS3 2012 >
..., DS4 2012 > ..., DS5 2012 > ...

INTERNO / EXTERNO



5003.500.039
BUCHA DO PARACHOQUE - FORRO INTERNO
AIRCROSS 2013 > ..., C3 2004 > ..., C4 2008 > ...

INTERNO / EXTERNO



5005.100.108
BUCHA DE FORRAÇÃO INTERNA (GUARNIÇÕES) -
PARACHOQUE - NYLON
BERLINGO 2001 > ..., C3 2004 > ..., C4 2008 > ...
, XSARA 1998 > ...

INTERNO / EXTERNO



5005.042.000
GRAMPO DO PAINEL INTERNO - GUARNIÇÕES
EXTERNAS - (NYLON)
AIRCROSS 2013 > ..., BERLINGO 2004 > ..., C3
2004 > ..., C4 2008 > ..., DS3 2012 > ..., DS4
2012 > ..., PICASSO

INTERNO



5003.501.003 ●
GRAMPO SOLEIRA INTERNA AIRCROSS, C3, 207, 208
AIRCROSS 2013 > ..., BERLINGO 2001 > ..., C3
2004 > ..., C5 2005 > ..., DS3 2012 > ...

INTERNO



5003.100.103
GRAMPO DO PAINEL DE INSTRUMENTOS
C5 2005 > ..., XSARA 1998 > ...

INTERNO



5003.500.101
GRAMPO DA BORRACHA DA PORTA - PRETO
C4 2008 > ..., C8 2005 > ...

INTERNO



5005.019.000
GRAMPO DE FORRAÇÃO INTERNA
C4 PICASSO 2012 > ..., DS3 2012 > ..., DS4 2012
> ..., DS5 2012 > ...

INTERNO




5003.500.033
GRAMPO DO PAINEL DE INSTRUMENTOS -
CONSOLE
VARIOS MODELOS

INTERNO



5003.100.104
GRAMPO DO FORRO DAS PORTAS
C3 ... > 2004, C4 198 > ..., C4 PICASSO 2012 > ...
, DS4 2012 > ..., DS5 2012 > ...

INTERNO



5003.100.105
GRAMPO DO FORRO DA PORTA - LATERAIS
BERLINGO 2001 > ..., C3 2004 > ..., C4 2008 > ...
, PICASSO, XSARA

INTERNO



5002.100.000
GRAMPO DO FORRO DA PORTA - AMARELO
BERLINGO 2001 > ...

VIDROS



5001.100.346
ACOPLAMENTO MOTOR BOSCH
C.3

VIDROS



ARRASTE VIDRO ELÉTRICO
CÓDIGO DESCRIÇÃO

5003.100.264	(LD) DIANTEIRO
5003.100.265	(LE) DIANTEIRO

VIDROS



ARRASTE VIDRO ELÉTRICO PICASSO NOVO
CÓDIGO DESCRIÇÃO

5003.100.266	(LD) DIANTEIRO
5003.100.267	(LE) DIANTEIRO

VIDROS



KIT MÁQUINA DE VIDRO ELÉTRICA C3
CÓDIGO DESCRIÇÃO

5003.100.309	(LD/LE) DIANTEIRA
5003.100.310	(LD/LE) TRASEIRA

VIDROS



5003.100.308
KIT MÁQUINA DE VIDRO ELÉTRICA (LD/LE)
TRASEIRA
C3 >09 4 PORTAS TODOS

VIDROS



PONTEIRA CABO MÁQUINA VIDRO PICASSO
CÓDIGO DESCRIÇÃO

5003.100.281	(LE)
5003.100.282	(LD)

VIDROS



5003.100.318
ROLDANA MÁQUINA VIDRO
XSARA PICASSO

CAPÔ E PORTA MALAS



5005.300.104
BATENTE CAPO (T) TRASEIRO
UNO, PREMIO

CAPÔ E PORTA MALAS



5005.300.102
BATENTE CAPÔ
PALIO, ASTRA, CORSA

CAPÔ E PORTA MALAS



5005.100.075
BATENTE CAPÔ
UNO

CAPÔ E PORTA MALAS



5005.300.105
BATENTE CAPÔ
UNO 2009 > 2011

CAPÔ E PORTA MALAS



5001.100.154
GRAMPO DA MANTA ISOLANTE DO CAPÔ
PALIO, SIENA, STRADA

CAPÔ E PORTA MALAS



5005.100.038 ●
BUCHA FIXAÇÃO TAMPÃO TRASEIRA
PALIO, WEEKEND

CAPÔ E PORTA MALAS



5005.037.000
GRAMPO DO CAPÔ DE SUSTENTAÇÃO DA
VARETA - VERMELHA VERMELHO
ARGO 2017 > ..., BRAVA 2000 > 2003, BRAVO
2011 > ..., DOBLO 2002 > ..., DUCATO 1998 >
2016, GRAND SIENA 2012 > ..., IDEA 2011

CAPÔ E PORTA MALAS



5005.800.000
TIRANTE DO BAGAGITO (PLASTICO) BAGAGITO
ELBA 1991 > 1996, UNO 1985 > 2013

CAPÔ E PORTA MALAS



5005.800.001
TIRANTE DO BAGAGITO (CORDA) BAGAGITO
NOVO UNO 2011 > ..., PALIO 2002 > 2016

CAPÔ E PORTA MALAS



5005.800.002
KIT DO BAGAGITO BAGAGITO
NOVO UNO 2011 > ..., PALIO 2002 > 2016

CAPÔ E PORTA MALAS



5005.701.000
PORÇA DO ESTEPE
UNO, PRÊMIO, ELBA, FIORINO, STRADA

CAPÔ E PORTA MALAS



5005.100.095 ●
PORÇA GRADE RADIADOR REVESTIMENTO
INTERNO

CAPÔ E PORTA MALAS



5005.100.093
GRAMPO DO CAPÔ (ANTI RUIÐO) - FORRAÇÃO
INTERNA (GUARNIÇÕES)
ARGO 2017 > ..., BRAVO 2000 > 2003, BRAVO
2011 > ..., DOBLO 2002 > ..., DUCATO 2006 >
2016, FIORINO 2011 > ..., GRAND SIENA 2

CAPÔ E PORTA MALAS



5005.100.121
GRAMPO DE DESCANSO DA VARETA DO CAPÔ
ARGO 2017 > ..., GRAND SIENA 2012 > ...,
MAREA 1999 > 2007, NOVA STRADA 2015 > ...,
PALIO 1996 > ..., SIENA 1996 > ..., STRA

CAPÔ E PORTA MALAS



5005.100.122
GRAMPO DE DESCANSO DA VARETA DO
CAPÔ PRETO
ARGO 2017 > ..., BRAVA 2000 > 2003, BRAVO
2011 > ..., DOBLO 2002 > ..., DUCATO 1998 >
2016, GRAND SIENA 2012 > ..., IDEA 2011

PRESILHAS & ACABAMENTOS FIAT

CAPÔ E PORTA MALAS



5005.710.000
PRESILHA FIXAÇÃO HASTE CAPÔ
ELBA, FIORINO, PREMIO, TEMPRA, UNO

CAPÔ E PORTA MALAS



5005.100.058
PRESILHA FIXAÇÃO HASTE CAPÔ
TIPO

CAPÔ E PORTA MALAS



5005.734.005
SUPORTE RADIADOR
PALIO

CAPÔ E PORTA MALAS



5005.734.003
SUPORTE RADIADOR
PALIO WEEKEND ADVENTURE, STRADA

CAPÔ E PORTA MALAS



5005.734.004
SUPORTE RADIADOR
WEEKEND 2002 > ..., PALIO, SIENA

CAPÔ E PORTA MALAS



5005.734.000
SUPORTE SUPERIOR RADIADOR
WEEKEND 1996 > 2000, SIENA 1998 > 2000,
PALIO

CAPÔ E PORTA MALAS



5005.734.001
SUPORTE SUPERIOR RADIADOR SISTEMA BEHR
SIENA 2001 > ..., PALIO 2001 > ..., STRADA
2002 > ...

CAPÔ E PORTA MALAS



5005.734.002
SUPORTE SUPERIOR RADIADOR
SIENA 2001 > ..., PALIO 2001 > ..., STRADA
2002 > ...


CAPÔ E PORTA MALAS



3620.010.125 ●
PORCA FIXAÇÃO DO ESTEPE FIAT 147 (3620) FIAT
147 FIXAÇÃO ESTEPE

Ø	PASSO/FPP	CH
10	1,25	17

EXTERNO



5005.043.000 ●
BUCHA SPOILER LATERAL PRETO
GRAND SIENA 2012 > ..., NOVO PALIO 2012 >
..., PUNTO 2008 > 2016, TORO 2017 > ...

EXTERNO



5005.045.000 ●
GRAMPO PARACHOQUE, EMBLEMAS, MOLDURAS
PRETA
DOBLO 2002 > 2009, ELBA 1985 > 1996, FIORINO
2004 > 2010, NOVA FIORINO 2011 > ..., NOVO
UNO 2011 > ..., LINEA 2015 > ...

EXTERNO



5005.300.106
BATENTE PARALAMA
UNO, PREMIO

EXTERNO



5005.014.000
BUCHA DA MOLDURA DO PARALAMA - FRISOS
LATERAIS - MOLDURAS EXTERNAS - (VERDE C/
ANEL DE BORRACHA)
ARGO 2017 > ..., DOBLO ADVENT. 2014 > ...,
FIORINO 2013 > ..., GRAND SIENA 2012 > ...

EXTERNO



5005.013.000
BUCHA DA MOLDURA DO PARALAMA - FRISOS
LATERAIS - MOLDURAS EXTERNAS - (AMARELA
C/ ANEL DE BORRACHA) AMARELO/PRETO
500 2010 > ..., BRAVA 2000 > 2003, BRAVO 2011
> ..., DOBLO ADVENT. 2014 > ...

EXTERNO



5005.100.040
BUCHA FIXAÇÃO GRADE
ELBA, FIORINO, PICK-UP LX, PREMIO, UNO

● FUTURO LANÇAMENTO

● LANÇAMENTO

● CLASSIFICAÇÃO EC

EXTERNO



5005.100.108
BUCHA DE FORRAÇÃO INTERNA (GUARNIÇÕES)
- NYLON
ARGO 2017 > ..., BRAVA 2000 > 2003, DOBLO
2002 > ..., FIORINO 2011 > ..., GRAND SIENA
2012 > ..., IDEA 2006 > ..., LINEA 20

EXTERNO



5005.011.000
GRAMPO DA MOLDURA DO PARALAMA - FRISOS
LATERAIS - MOLDURAS EXTERNAS
ARGO 2017 > ..., BRAVA 2000 > 2003, DUCATO
1998 > 2005, GRAND SIENA 2012 > ..., IDEA 2006
> 2016, MAREA 1999 > 2007, MOBI 2017 >

EXTERNO



5005.100.109
ESGUICHO ÁGUA LIMPADOR VIDRO (BRUCUTU)
DIANTEIRO
PALIO TODOS

EXTERNO



5005.100.110
ESGUICHO ÁGUA LIMPADOR VIDRO (BRUCUTU)
TRASEIRO
UNO TODOS

EXTERNO



5005.132.000
ESGUICHO ÁGUA LIMPADOR VIDRO (BRUCUTU)
TRASEIRO
UNO

EXTERNO



5005.015.000
GRAMPO DO FRISO LATERAL
DUCATO 2006 > ...

EXTERNO



5005.100.106
GRAMPO DO FRISO LATERAL - BRANCO BRANCO
DUCATO 2006 > 2013, STILO 2003 > 2011

EXTERNO



5005.205.000
GRAMPO DA CALHA DA PORTA - BORRACHA DA
PORTA
PALIO 1996 > ..., SIENA 1998 > ..., STRADA
1999 > ...

EXTERNO



5005.100.074
GRAMPO PARALAMA
PREMIO (TODOS), UNO

EXTERNO



5005.100.046
GRAMPO DO SPOILER LATERAL - PEAD
DOBLO 2002 > ..., GRAND SIENA 2012 > ...,
NOVO UNO 2011 > ..., PALIO;SIENA;STRADA
1996 > ...

EXTERNO



5005.150.050
KIT DA MOLDURA DO PARALAMA - MOLDURAS
EXTERNAS
LINHA ADVENTURE ATÉ 2014

EXTERNO



5005.150.056
KIT DA MOLDURA DO PARALAMA (ADVENTURE)
ARGO 2017 > ..., DOBLO 2004 > 2013, FIORINO
1993 > 2013, GRAND SIENA 2012 > 2016, MAREA
1998 > 2007, MOBI 2017 > ..., NOVO UNO 20

EXTERNO



5005.150.057
KIT DO PARACHOQUE - PARABARRO
ARGO 2017 > ..., BRAVA 2000 > 2003, BRAVO
2016 > ..., DOBLO 2002 > ..., FIORINO 1985 >
2013, GRAND SIENA 2012 > ..., IDEA 200

EXTERNO



5005.547.000
PINO PORTA (SEM BUCHA) TEMPRA /
MAREA SEM BUCHA
TEMPRA, MAREA

EXTERNO



5005.549.001
PINO PORTA BUCHA METAL B.METAL
PALIO, SIENA

PRESILHAS & ACABAMENTOS FIAT

EXTERNO



5005.545.000
PINO PORTA INFERIOR INFERIOR UNO

EXTERNO



5005.546.000
PINO PORTA SUPERIOR SUPERIOR UNO

EXTERNO




5005.031.000
PORCA RÁPIDA DO PARACHOQUE - PORTAS - PAINEL CENTRAL - SUPORTE FAROL 500 2010 > ..., BRAVA 2000 > 2003, DOBLO 2002 > ..., DUCATO 1998 > ..., FIORINO 2011 > ..., LINEA 2009 > ..., MAREA 1999 >

EXTERNO



5005.036.000
PORCA RÁPIDA DO PARACHOQUE - PORTAS - PAINEL CENTRAL - SUPORTE FAROL BRAVA 2000 > 2003, MAREA 1999 > 2007, TEMPRA ... > 1999, TIPO ... > 1999

EXTERNO



5005.032.000
PORCA RÁPIDA DO PARACHOQUE DOBLO 2002 > ..., FIORINO 2013 > ..., MAREA 1999 > 2007, PALIO WEEKEND 1996 > ..., SIENA 1996 > ..., STRADA 1996 > ...

EXTERNO



5001.100.025
PORCA RÁPIDA DO PAINEL DE INSTRUMENTOS - CONSOLE UNO 1985 > 2013

EXTERNO



5005.034.000
GRAMPO DO PARACHOQUE - MOLDURAS DO PARALAMA - FRISOS LATERAIS - MOLDURAS EXTERNAS (ADVENTURE) - (GILETE) DOBLO 2002 > ..., ELBA 1985 > 1996, LINEA 2009 > ..., NOVA FIORINO 2011 > ...

EXTERNO



5001.100.212
GRAMPO DO PARABARRO - SPOILER LATERAL - MOLDURAS EXTERNAS ARGO 2017 > ..., FREEMONT 2012 > ..., TORO 2016 > ...

EXTERNO



5003.100.029
REBITE POP PLÁSTICO DO SPOILER LATERAL FREEMONT 2012 > ...

EXTERNO



5005.100.082 ●
SUPORTE PARACHOQUE TEMPRA, TIPO

EXTERNO



2105.005.022 ●
PARAFUSO LANTERNA DIANTEIRA FIAT DIANTEIRA

EXTERNO



9985.102.171 ●
PINO CAPO UNO 8X1,25X48/63 Z.A

EXTERNO



5005.010.000 ●
PRESILHA DOS FRISOS LATERAL FIAT (ORIGINAL)

EXTERNO



5005.047.000 ●
REMATE MAÇANETA VIDRO FIAT PRETO FIAT PRETO

EXTERNO



5005.704.000 ●
BUCHA FIXAÇÃO FAROL UNO/ELBA/PREMIO/FIORINO/LX

INTERNO / EXTERNO

5005.046.000 ●
GRAMPO PARACHOQUE,SOLEIRA INTERNA,FORRO PORTA
ARGO 2017 > ..., BRAVO 2011 > 2017, MOBI 2017 > ..., PALIO 2012 > ...

INTERNO / EXTERNO

5005.033.000
PORCA RÁPIDA DO PAINEL DE INSTRUMENTOS - CONSOLE - PARACHOQUE - PARACHOQUE - FORRO DA PORTA
ARGO 2017 > ..., BRAVA 2000 > 2003, BRAVO 2016 > ..., DOBLO 2002 > ...

INTERNO / EXTERNO

5005.100.131
BUCHA DO PORTA OBJETOS - MOLDURA PARALAMA - BRANCO
ARGO 2017 > ..., BRAVA 2000 > 2003, BRAVO 2011 > ..., DOBLO 2002 > ..., DUCATO 1998 > 2005, ELBA 1985 > 1996, FIORINO 1985 > .

INTERNO / EXTERNO

5005.100.098
BUCHA DA MOLDURA DO PARALAMA - SOLEIRA INTERNA
ARGO 2017 > ..., DOBLO 2004 > 2013, FIORINO 1993 > 2013, GRAND SIENA 2012 > 2016, MAREA 1999 > 2007, MOBI 2017 > ..., NOVO UNO 20

INTERNO / EXTERNO

5005.028.000
GRAMPO DO PAINEL DE INSTRUMENTOS - CONSOLE - FORRO DA PORTA - PARACHOQUE - MOLDURA DO AR
DOBLO 2002 > ..., GRAND SIENA 2012 > ..., IDEA 2006 > ..., LINEA 2009 > ...

INTERNO / EXTERNO

5005.030.000 ●
PORCA RÁPIDA DO PAINEL DE INSTRUMENTOS - CONSOLE - PARACHOQUE
500 2010 > ..., BRAVA 2000 > 2003, BRAVO 2011 > ..., DOBLO 2002 > ..., DUCATO 2006 > ..., IDEA 2006 > ..., LINEA 2009 > ..

INTERNO / EXTERNO

5003.500.082
PORCA RÁPIDA DO PAINEL DE INSTRUMENTOS - CONSOLE - CAIXA DE FUSÍVEL
FIORINO 1983 > 2013, IDEA 2011 > ..., PALIO 1996 > ..., PUNTO 2008 > ..., UNO 1985 > 2013

INTERNO / EXTERNO

5005.029.000
GRAMPO DO PAINEL DE INSTRUMENTOS - CONSOLE - MOLDURAS DO SOM - MOLDURA DO PARALAMA - FRISOS LATERAIS - MOLDURAS EXTERNAS - PARACHOQUE
ARGO 2017 > ..., DOBLO 2002 > ...

INTERNO

5005.150.051
KIT DO PAINEL DE INSTRUMENTOS - CONSOLE CENTRAL - PORTA OBJETO - MOLDURAS INTERNAS
ARGO 2017 > ..., DOBLO 2004 > 2013, FIORINO 1993 > 2013, GRAND SIENA 2012 > 2016

INTERNO

5005.035.000
GRAMPO DO PAINEL DE INSTRUMENTOS - CONSOLE - MOLDURAS INTERNAS
FREEMONT 2012 > ...

INTERNO

5005.100.050
ALAVANCA DE INCLINAÇÃO DO BANCO - PRETO LD (LD) DIANTEIRA PRETO
ELBA 1986 > 1996, FIORINO ... > 2012, PREMIO 1985 > 1996, UNO ... > 2012

INTERNO

5005.100.051
ALAVANCA DE INCLINAÇÃO DO BANCO - PRETO LD (LE) PRETO
ELBA 1986 > 1996, FIORINO ... > 2012, PREMIO 1985 > 1996, UNO ... > 2012

INTERNO

5005.100.055 ●
ALAVANCA DE INCLINAÇÃO DO BANCO - PRETO LD (LE) CINZA
ELBA 1986 > 1996, FIORINO ... > 2012, PREMIO 1985 > 1996, UNO ... > 2012

INTERNO

5005.100.056
ALAVANCA DE INCLINAÇÃO DO BANCO - PRETO LD (LD) DIANTEIRA CINZA
ELBA 1986 > 1996, FIORINO ... > 2012, PREMIO 1985 > 1996, UNO ... > 2012

INTERNO

5005.100.011
ALAVANCA DE INCLINAÇÃO DO BANCO - PRETO PRETO
ELBA 1990 > 1996, UNO 1989 > 1995

PRESILHAS & ACABAMENTOS FIAT

INTERNO



5005.100.063
ALAVANCA DE INCLINAÇÃO DO BANCO - PRETO PRETO
DOBLO 2002 > ..., PALIO 1996 > 2012, STRADA 1996 > 2013

INTERNO



5005.252.000
ALAVANCA DE INCLINAÇÃO DO BANCO - PRETO CINZA
DOBLO 2002 > ..., PALIO 1996 > 2012, STRADA 1996 > 2013

INTERNO



5005.253.000
ALAVANCA DE INCLINAÇÃO DO BANCO - PRETO GRAFITE
DOBLO 2002 > ..., PALIO 1996 > 2012, STRADA 1996 > 2013

INTERNO



5005.100.272 ●
ALAVANCA DE INCLINAÇÃO DO BANCO - CINZA CINZA
ELBA 1990 > 1996, UNO 1989 > 1995

INTERNO



5005.100.273
ALAVANCA DE INCLINAÇÃO DO BANCO - CINZA GRAFITE
ELBA 1990 > 1996, UNO 1989 > 1995

INTERNO



5005.100.028
BOTÃO FIXAÇÃO TAPEÇARIA
ELBA, FIORINO (FAMÍLIA UNO), PREMIO, UNO

INTERNO



5005.100.091
GRAMPO DA MANTA DO CAPÔ - FORRAÇÃO INTERNA - MOLDURAS INTERNAS
500 2010 > ..., DOBLO 2002 > ..., DUCATO 2006 > ..., GRAND SIENA 2012 > ..., IDEA 2006 > ..., LINEA 2009 > ..., MAREA 199

INTERNO



5005.100.087
GRAMPO DE FORRAÇÃO INTERNA (CARPETE) LATERAL
BRAVA 2000 > 2003, BRAVO 2011 > ..., DUCATO 2006 > ..., FIORINO 2004 > 2013, GRAND SIENA 2012 > ..., IDEA 2006 > ..., LINEA 2

INTERNO



5005.100.043
BUCHA DO FORRO DA PORTA - BRANCO
BRAVA 2000 > 2003, DUCATO 1998 > ..., TEMPRA 1992 > 1999

INTERNO



5005.100.061
BUCHA DO FORRO DA PORTA (VERMELHA C/ ANEL DE BORRACHA)
DOBLO 2002 > ..., IDEA 2006 > ..., NOVO UNO 2011 > ..., PALIO 1996 > ..., SIENA 1996 > ..., STRADA 1996 > ...

INTERNO



5005.040.000
BUCHA DO FORRO DA PORTA - PRETO
TEMPRA 1992 > 1999, TIPO 1993 > 1997

INTERNO



5005.100.053
BUCHA FIXAÇÃO ALTO FALANTE
PALIO

INTERNO



5005.055.000
BUCHA FIXAÇÃO ALTO FALANTE
PALIO, TEMPRA, TIPO, UNO

INTERNO



5005.042.000
BUCHA DE FORRAÇÃO INTERNA (GUARNIÇÕES) - NYLON
ARGO 2017 > ..., BRAVA 2000 > 2003, BRAVO 2011 > ..., DOBLO 2002 > ..., DUCATO 2006 > 2016, FIORINO 2011 > ..., GRAND SIENA 2

INTERNO



5005.699.000
BUCHA FIXAÇÃO FAROL DIANTEIRA
FIORINO 1991 > ..., ELBA, PICK-UP, UNO

● FUTURO LANÇAMENTO

● LANÇAMENTO

● CLASSIFICAÇÃO EC

INTERNO




5005.100.107
BUCHA DO PORTA OBJETOS - VERMELHO VERMELHO
IDEA 2006 > ...

INTERNO



9980.500.030 ●
CABO ACO FIAT 147 FIAT 147


INTERNO



CABO ABERTURA PORTA PALIO 2 PORTAS

CÓDIGO	DESCRIÇÃO
5005.100.607	(LD)
5005.100.608	(LE)

INTERNO



CABO ABERTURA PORTA PALIO, SIENA 4 PORTAS

CÓDIGO	DESCRIÇÃO
5005.100.602	(LD) DIANTEIRA
5005.100.603	(LE) DIANTEIRA

INTERNO



5005.100.604
CABO ABERTURA PORTA (LD/LE) DIANTEIRA
NOVO UNO 4 PORTAS

INTERNO



5005.100.006
CARRETEL DE DESLIZE DO BANCO
ELBA 1985 > 2004, FIORINO 1985 > 2013,
PALIO 1996 > 2013, PALIO WEEKEND 1996 >
2007, PREMIO 1985 > 1996, SIENA 1996 > 2013,
STRADA 19

INTERNO



5003.100.154
GRAMPO DA BORRACHA DA PORTA - BRANCO
ARGO 2017 > ..., TORO 2016 > ...

INTERNO



5005.100.005
DESLIZE DO BANCO
ELBA 1991 > 1996, FIORINO 1985 > 2013, PALIO
1996 > 2013, SIENA 1996 > 2015, STRADA 1996 >
2015, UNO 1985 > 2013

INTERNO



5005.004.000
GRAMPO DE FORRAÇÃO INTERNA LONGO -
CINZA - 30 MM / CAB: 26 MM FENDA
DOBLO 2002 > ..., DUCATO 1998 > ..., GRAND
SIENA 2012 > ..., NOVO UNO 2011 > ..., PALIO
1996 > ..., SIENA 1996 > ..., STIL

INTERNO



5005.100.044 ●
GRAMPO COBERTURA COLETOR DE ADMISSÃO
TEMPRA

INTERNO



5005.019.000
GRAMPO DAS MOLDURAS INTERNAS - COLUNAS
- FORRAÇÃO INTERNA - CINZA C/ METAL
IDEA 2006 > ..., PUNTO 2008 > ...

INTERNO



5005.002.000 ●
GRAMPO DE FORRAÇÃO INTERNA LONGO -
CINZA - 30 MM / CAB: 14,5 MM CINZA
DOBLO 2002 > ..., DUCATO 1998 > ..., GRAND
SIENA 2012 > ..., NOVO UNO 2011 > ..., PALIO
1996 > ..., SIENA 1996 > ..., STIL

INTERNO



5005.008.000
GRAMPO DE FORRAÇÃO INTERNA LONGO -
CINZA - 30 MM / CAB: 14,5 MM
DOBLO 2002 > ..., DUCATO 1998 > ..., GRAND
SIENA 2012 > ..., NOVO UNO 2011 > ..., PALIO
1996 > ..., SIENA 1996 > ..., STIL

INTERNO



5005.012.000
GRAMPO DE FORRAÇÃO INTERNA DA PORTA -
VERMELHO VERMELHO
ARGO 2017 > ..., DUCATO 1998 > ..., IDEA 2006
> ..., NOVO UNO 2011 > ..., PALIO 1996 > ...,
SIENA 1996 > ..., STRADA 1996

INTERNO



5005.003.000
GRAMPO DE FORRAÇÃO INTERNA LONGO -
PRETO - 30 MM / CAB: 14,5 MM PRETO
DOBLO 2002 > ..., DUCATO 1998 > ..., GRAND
SIENA 2012 > ..., NOVO UNO 2011 > ..., PALIO
1996 > ..., SIENA 1996 > ..., STIL

PRESILHAS & ACABAMENTOS FIAT

INTERNO



5005.009.000
GRAMPO DE FORRAÇÃO INTERNA LONGO - PRETO - 30 MM / CAB: 14,5 MM
 DOBLO 2002 > ..., DUCATO 1998 > ..., GRAND SIENA 2012 > ..., NOVO UNO 2011 > ..., PALIO 1996 > ..., SIENA 1996 > ..., STIL

INTERNO



5005.024.000
 GRAMPO DE FORRAÇÃO INTERNA - CINZA CINZA TEMPRA 1992 > 1999, TIPO 1989 > 1996

INTERNO



5005.023.000
 GRAMPO DE FORRAÇÃO INTERNA - PRETO PRETO TEMPRA 1989 > 1996, TIPO 1989 > 1996

INTERNO



5005.025.000
 GRAMPO DO TETO - CINZA AZULADO DUCATO 1998 > 2013

INTERNO



5005.038.000
 GRAMPO DE FORRAÇÃO INTERNA - GRAFITE DUCATO 2006 > ...

INTERNO



5005.017.000
 GRAMPO DO FORRO DA PORTA - CABEÇA "MEIA LUA" BRAVA 2000 > 2003, DUCATO 1998 > 2005, TEMPRA 1992 > 1999

INTERNO



5005.039.000
 GRAMPO DO TETO (MENOR) - GRAFITE DUCATO 1998 > ...

INTERNO



5005.005.000
 GRAMPO DE FORRAÇÃO INTERNA - PRETO PRETO DUCATO 1998 > ..., MAREA 1999 > 2007, PALIO WEEKEND 1996 > 202, SIENA 1996 > 202, STRADA 2004 > 2013

INTERNO



5005.098.000
 GRAMPO DE FORRAÇÃO INTERNA - PRETO PRETO BRAVA 2000 > 2003, BRAVO 2011 > ..., ELBA 1986 > 1996, FIORINO 1988 > 2004, MAREA WEEKEND 1998 > 2007

INTERNO



5005.100.079
 GRAMPO DA COLUNA DO CINTO DE SEGURANÇA - PRETO PRETO GRAND SIENA 2012 > 2016, PALIO 1996 > ..., SIENA 2002 > 2016, STRADA 1999 > 2005

INTERNO



5005.100.080
 GRAMPO DA COLUNA DO CINTO DE SEGURANÇA - PRETO CINZA GRAND SIENA 2012 > 2016, PALIO 1996 > ..., SIENA 2002 > 2016, STRADA 1999 > 2005

INTERNO



5005.020.000
 GRAMPO DE FORRAÇÃO INTERNA (CABEÇA MENOR) - CINZA DUCATO 1998 > ...

INTERNO



5005.021.000
 GRAMPO DE FORRAÇÃO INTERNA (CABEÇA MENOR) - CINZA AZULADO DUCATO 1998 > ...

INTERNO



5005.022.000
 GRAMPO DE FORRAÇÃO INTERNA (CABEÇA MENOR) - PRETO DUCATO 1998 > ...

INTERNO



5005.100.113
GRAMPO DE FORRAÇÃO INTERNA LONGO - CINZA - 30 MM / CAB: 20 MM CINZA DOBLO 2002 > ..., DUCATO 1998 > ..., GRAND SIENA 2012 > ..., NOVO UNO 2011 > ..., PALIO 1996 > ..., SIENA 1996 > ..., STIL

● FUTURO LANÇAMENTO

● LANÇAMENTO

● CLASSIFICAÇÃO EC

INTERNO



5005.100.114
GRAMPO DE FORRAÇÃO INTERNA LONGO - CINZA - 30 MM / CAB: 20 MM PRETO
 DOBLO 2002 > ..., DUCATO 1998 > ..., GRAND SIENA 2012 > ..., NOVO UNO 2011 > ..., PALIO 1996 > ..., SIENA 1996 > ..., STIL

INTERNO



5005.100.115
 GRAMPO DO TETO - CINZA CINZA
 DUCATO 1998 > 2013

INTERNO



5005.100.116
 GRAMPO DO TETO - CINZA PRETO
 DUCATO 1998 > 2013

INTERNO



5005.100.065
 GRAMPO DO TETO - FORRAÇÃO INTERNA - MANTA ANTIVIBRAÇÃO - PRETO PRETO
 ARGO 2017 > ..., BRAVA 2000 > 2003, BRAVO 2011 > 2017, DOBLO 2002 > ..., DUCATO 2006 > 2016, FIORINO 2011 > ..., IDEA 2006 > 20

INTERNO



5005.100.066
 GRAMPO DO TETO - FORRAÇÃO INTERNA - MANTA ANTIVIBRAÇÃO - PRETO CINZA
 ARGO 2017 > ..., BRAVA 2000 > 2003, BRAVO 2011 > 2017, DOBLO 2002 > ..., DUCATO 2006 > 2016, FIORINO 2011 > ..., IDEA 2006 > 20

INTERNO



5005.184.000
 GRAMPO FRISO TETO
 PREMIO, UNO

INTERNO



5005.100.089
 GRAMPO DO FORRO DA PORTA - (VERDE)
 STILO 2003 > 2011

INTERNO



5005.007.000
 GRAMPO DO FORRO DA PORTA
 ELBA 1991 > 1996, FIORINO 1985 > 2013, PREMIO 1985 > 1996, UNO 1985 > 2013

INTERNO



5005.100.117
 GRAMPO DE FORRAÇÃO INTERNA - CARPETES - 7,6 X 17,0 X 25 - PRETO
 ARGO 2017 > ..., BRAVA ... > 2003, ELBA ... > 2004, FIORINO 1985 > ..., GRAND SIENA 2012 > ..., MAREA 1999 > 2007, MOBI 201

INTERNO



5005.006.000
GRAMPO DE FORRAÇÃO INTERNA LONGO - PRETO - 30 MM / CAB: 26 MM FENDA
 DOBLO 2002 > ..., DUCATO 1998 > ..., GRAND SIENA 2012 > ..., NOVO UNO 2011 > ..., PALIO 1996 > ..., SIENA 1996 > ..., STIL

INTERNO



5005.100.118
 GRAMPO DE FORRAÇÃO INTERNA - CINZA CINZA
 BRAVA 2000 > 2003, BRAVO 2011 > ..., ELBA 1986 > 1996, FIORINO 1988 > 2004, MAREA WEEKEND 1998 > 2007

INTERNO



5003.500.044
 GRAMPO DE FORRAÇÃO INTERNA - BRANCO
 ELBA, FIORINO, PALIO, PREMIO, UNO

INTERNO



5005.016.000
 GRAMPO DE FORRAÇÃO INTERNA - PRETO
 ELBA, FIORINO, PALIO, PREMIO, UNO

INTERNO



5005.150.058
 KIT DA CAIXA DE FUSÍVEL - CAPÔ - GUARNIÇÕES
 FIORINO 1983 > 2013, IDEA 2011 > ..., PUNTO 2008 > ..., UNO 1985 > 2013, PALIO 1996 > ...

INTERNO



5005.150.054
 KIT DE FORRAÇÃO INTERNA (GUARNIÇÕES) - CONSOLE CENTRAL
 ARGO 2017 > ..., BRAVA 2000 > 2003, BRAVO 2011 > ..., DOBLO 2002 > ..., DUCATO 2006 > 2016, FIORINO 2011 > ..., GRAND SIENA 2

PRESILHAS & ACABAMENTOS FIAT

INTERNO



5005.150.055
KIT DE FORRAÇÃO INTERNA (GUARNIÇÕES) - PAINEL DE INSTRUMENTOS
ARGO 2017 > ..., BRAVA 2000 > 2003, DOBLO 2002 > ..., FIORINO 2011 > ..., GRAND SIENA 2012 > ..., IDEA 2006 > ..., LINEA 20

INTERNO



5001.150.050
KIT DO PAINEL DE INSTRUMENTOS - CONSOLE UNO 1985 > 2013

INTERNO



5005.150.053
KIT DO PORTA OBJETOS DA PORTA - BRANCO
ARGO 2017 > ..., BRAVA 2000 > 2003, BRAVO 2011 > ..., DOBLO 2002 > ..., DUCATO 1998 > 2005, ELBA 1985 > 1996, FIORINO 1985 > .

INTERNO



5005.150.052
KIT DO PORTA OBJETOS DA PORTA - VERMELHO
IDEA

INTERNO



MAÇANETA INTERNA PORTA UNO/ELBA/PREMIO/
PICK'UP/FIORINO

CÓDIGO	DESCRIÇÃO
5005.713.000	(LE) PRETO
5005.714.000	(LD) PRETO

INTERNO



PARAFUSO CABEÇA PLÁSTICA FIXAÇÃO LANTERNA
(T) UNO

CÓDIGO	DESCRIÇÃO
5005.100.076	● NATURAL
5005.100.077	● ÂMBAR

INTERNO



MANOPLA REGULAGEM BANCO PALIO

CÓDIGO	DESCRIÇÃO
5005.690.000	● PRETO
5005.690.001	● CINZA
5005.690.003	● GRAFITE

INTERNO



5005.251.000 ●
BUCHA FIXAÇÃO PAINEL UNO/PREMIO/ELBA

INTERNO



MAÇANETA INTERNA (CRM) UNO/ELBA/PREMIO
(CRM)

CÓDIGO	DESCRIÇÃO
● 5001.782.000	LD CROMADO
● 5001.782.001	LE CROMADO

INTERNO



5001.786.000 ●
MOLDURA MAÇANETA INTERNA UNO/ELBA/
PREMIO CROMADO

INTERNO



0730.716.042 ●
PARAFUSO CINTO DE SEGURANÇA VW/FORD/GM/
FIAT 7/16X42

INTERNO



0730.716.043 ●
PARAFUSO CINTO DE SEGURANÇA VW/FORD/GM/
FIAT 7/16X43

INTERNO



0730.716.051 ●
PARAFUSO CINTO DE SEGURANÇA VW/FORD/GM/
FIAT 7/16X51

INTERNO



5005.715.000
MOLDURA MAÇANETA INTERNA PRETO
ELBA, FIORINO, PICK-UP, PICK-UP LX, PREMIO,
UNO

INTERNO

5001.166.000
 PINO TRAVA PORTAS
 STRADA FIRE 1.3 1999 >; STRADA WORKING 1.5 MPI

INTERNO

5005.100.101
 GRAMPO DE FORRAÇÃO INTERNA - PRETO
 DUCATO 2006 > ...

INTERNO

5005.100.009
 GRAMPO DE FORRAÇÃO INTERNA - CINZA CINZA
 DUCATO 1998 > ..., MAREA 1999 > 2007, PALIO WEEKEND 1996 > 202, SIENA 1996 > 202, STRADA 2004 > 2013

INTERNO

5005.100.102
 GRAMPO DO TETO (MENOR) - CINZA CINZA
 DUCATO 1998 > ...

INTERNO

5005.100.123
 GRAMPO DE FORRAÇÃO INTERNA - CORPO MAIOR - CABEÇA GRANDE - CINZA CINZA
 BRAVO 2011 > ..., FIORINO 1991 > 2013, MAREA 1999 > 2007, PALIO 1996 > ..., PUNTO 2008 > ..., STILO 2003 > 2011, TEMPRA 1989 >

INTERNO

5005.100.124
 GRAMPO DE FORRAÇÃO INTERNA - CORPO MAIOR - CABEÇA GRANDE - CINZA PRETO
 BRAVO 2011 > ..., FIORINO 1991 > 2013, MAREA 1999 > 2007, PALIO 1996 > ..., PUNTO 2008 > ..., STILO 2003 > 2011, TEMPRA 1989 >

INTERNO

5005.100.125
 GRAMPO DE FORRAÇÃO INTERNA - CORPO MAIOR - CABEÇA MENOR - CINZA CINZA
 BRAVA 2000 > 2003, BRAVO 2011 > ..., FIORINO 1991 > ..., MAREA 1999 > 2007, PALIO 1996 > ..., STILO 2003 > 2011, TEMPRA 1989 >

INTERNO

5005.100.126
 GRAMPO DE FORRAÇÃO INTERNA - CORPO MAIOR - CABEÇA MENOR - CINZA PRETO
 BRAVA 2000 > 2003, BRAVO 2011 > ..., FIORINO 1991 > ..., MAREA 1999 > 2007, PALIO 1996 > ..., STILO 2003 > 2011, TEMPRA 1989 >

INTERNO

5005.250.000
 GRAMPO DE FORRAÇÃO INTERNA DA PORTA - VERMELHO PARALELA
 ARGO 2017 > ..., DUCATO 1998 > ..., IDEA 2006 > ..., NOVO UNO 2011 > ..., PALIO 1996 > ..., SIENA 1996 > ..., STRADA 1996

INTERNO

5005.250.250 ●
 GRAMPO DE FORRAÇÃO INTERNA DA PORTA - VERMELHO ORIGINAL
 ARGO 2017 > ..., DUCATO 1998 > ..., IDEA 2006 > ..., NOVO UNO 2011 > ..., PALIO 1996 > ..., SIENA 1996 > ..., STRADA 1996

INTERNO

5005.100.127
 GRAMPO DO TETO (MENOR) - PRETO PRETO
 DUCATO 1998 > ...

INTERNO

5005.100.022
 BUCHA DO PORTA OBJETOS - BRANCO
 ARGO 2017 > ..., BRAVA 2000 > 2003, BRAVO 2011 > ..., DOBLO 2002 > ..., DUCATO 1998 > 2005, ELBA 1985 > 1996, FIORINO 1985 > .

INTERNO

5005.044.000 ●
 GRAMPO PAINEL INSTRUMENTO, CONSOLE
 BRANCO
 BRAVA 2000 > 2003, IDEA 2006 > ..., NOVA FIORINO 2011 > ..., NOVO UNO 2011 > ..., PALIO 2001 > ..., SIENA 2001 > ...

INTERNO

5005.100.059
 GRAMPO DA PESTANA DO VIDRO DA PORTA VIDRO
 TEMPRA 1992 > 1999, TIPO 1993 > 1997

INTERNO

5005.100.129
 GRAMPO DE FORRAÇÃO INTERNA - CINZA CINZA
 DUCATO 2006 > ...

INTERNO



5005.708.000
GRAMMO DE FORRAÇÃO INTERNA LATERAL DA PORTA
BRAVO 2011 > ..., DOBLO 2010 > ..., PALIO 2008 > ..., STILO 2003 > 2011

INTERNO



5005.650.000
PATIM DESLIZANTE DO VIDRO (PORTAS) CAPA PARACHOQUE DIANTEIRO E TRASEIRO
500 2010 > ..., BRAVO 2016 > ..., DUCATO 1998 > 2012, TEMPRA 1992 > 1999, TIPO 1993 > 1995

INTERNO



5005.100.010
ARREMATE DO BANCO - PRETO PRETO
ELBA 1991 > 1996, PALIO 1997 > 2012, STRADA 1999 > 2012, UNO MILLE 1994 > 1995

INTERNO



5005.100.012
ARREMATE DO BANCO - PRETO CINZA
ELBA 1991 > 1996, PALIO 1996 > 2012, STRADA 1999 > 2012, UNO MILLE 1994 > 1995

INTERNO



5005.100.105
ARREMATE DO BANCO - PRETO GRAFITE
ELBA 1991 > 1996, PALIO 1996 > 2012, STRADA 1999 > 2012, UNO MILLE 1994 > 1995

RETROVISOR



5005.100.509 ●
BALANÇIM ARTICULAÇÃO BANDEJA COMANDO

RETROVISOR



BANDEJA INFERIOR OR ARTICULAÇÃO CABOS TODOS

CÓDIGO

5005.100.507 ●

RETROVISOR



BANDEJA SUPERIOR ARTICULAÇÃO CABOS TODOS

CÓDIGO

5005.100.508 ●

RETROVISOR



5005.100.510
BASE FIXA REDONDA RETROVISOR PALIO

RETROVISOR

BASE + LENTE RETROVISOR PALIO

CÓDIGO DESCRIÇÃO

5005.100.550	(LD) CONVEXO PRATA
5005.100.551	(LE) PLANO PRATA
5005.100.552 ●	(LD) CONVEXO AZUL
5005.100.553 ●	(LE) PLANO AZUL



RETROVISOR

BASE + LENTE RETROVISOR UNO EP

CÓDIGO DESCRIÇÃO

5005.100.554	(LD) CONVEXO PRATA
5005.100.555	(LE) PLANO PRATA
5005.100.557 ●	(LE) PLANO AZUL



RETROVISOR



BASE RETROVISOR FIORINO 98 1998 > ...

CÓDIGO

DESCRIÇÃO

5004.100.524 ●	(LD)
5004.100.525 ●	(LE)

RETROVISOR



5005.100.501
BASE RETROVISOR PALIO

RETROVISOR



5005.100.511 ●
BASE RETROVISOR (LD/LE)
PALIO 11, PUNTO TODOS, UNO VIVACE 10

RETROVISOR



5005.100.505 ●
BASE RETROVISOR (LE)
UNO EP 1991 > 1999

VIDROS



5005.100.266
ACOPLAMENTO MOTOR
IDEA, PUNTO, STILO

VIDROS



5005.100.261
ADAPTADOR PARA ARRASTE
TEMPRA(UNIVERSAL), UNO

VIDROS



5005.100.256
ARRASTE VIDRO ELÉTRICO DIANTEIRA
DOBLO

VIDROS



ARRASTE VIDRO ELÉTRICO DOBLO , TIPO

CÓDIGO	DESCRIÇÃO
5005.100.269	(LE)
5005.100.270	(LD)

VIDROS



ARRASTE VIDRO ELÉTRICO DUCATO

CÓDIGO	DESCRIÇÃO
5003.100.270	(LD)
5003.100.271	(LE)

VIDROS



5005.100.073
ARRASTE VIDRO ELÉTRICO DIANTEIRA/
TRASEIRA
PALIO

VIDROS



5005.100.071
ENGRENAGEM MOTOR P/MOTOR MAXION
PALIO

VIDROS



5005.100.271
ESTICADOR CABO 20MM
PALIO

VIDROS



5005.100.094 ●
GRAMPO VIDRO TAMPÃO TRASEIRA
MAREA, STILO

VIDROS



5005.100.314
KIT MÁQUINA VIDRO ELÉTRICO (LD/LE)
DIANTEIRA
NOVO PALIO ATTRACTIVE 4 PORTAS

VIDROS



5005.100.315
KIT MÁQUINA VIDRO ELÉTRICO (LD/LE)
DIANTEIRA
NOVO UNO VIVACE 4 PORTAS

VIDROS



5005.100.316
KIT MÁQUINA VIDRO ELÉTRICO (LD/LE)
DIANTEIRA
STILO 4 PORTAS

VIDROS



5005.100.306
KIT MÁQUINA VIDRO
PALIO (2 PORTAS - TODOS)

VIDROS



5005.100.307
KIT MÁQUINA VIDRO DIANTEIRA
PALIO (4 PORTAS - TODOS)

PRESILHAS & ACABAMENTOS FIAT

VIDROS



5005.100.303
KIT MÁQUINA VIDRO
UNO (4 PORTAS)

VIDROS



5005.100.302 ●
KIT MÁQUINA VIDRO
UNO 1994 > 1996

VIDROS



5005.100.265
PONTEIRA CABO 58MM

VIDROS



PONTEIRA CABO PALIO

CÓDIGO	DESCRIÇÃO
5005.100.258	54MM
5005.100.259 ●	26MM

5005.100.258 54MM

5005.100.259 ● 26MM

VIDROS



PONTEIRA CABO UNO

CÓDIGO	DESCRIÇÃO
5005.100.251	(LD)
5005.100.252	(LE)

5005.100.251 (LD)

5005.100.252 (LE)

VIDROS



5005.100.254
ROLDANA (MOTOR MABUSHI)
MAREA

VIDROS



5005.100.264
ROLDANA
DOBLO

VIDROS



5005.100.274
ROLDANA MÁQUINA DE VIDRO
UNO, PALIO

VIDROS



5005.100.253
ROLDANA
PALIO

VIDROS



5005.100.268
ROLDANA
STILO

VIDROS



5005.100.260
ROLDANA
TEMPRA (TODOS), UNO

VIDROS



5005.100.072
TRAVA DO VIDRO
PALIO

VIDROS



TRAVA PARA 2 CABOS

CÓDIGO

5005.100.250

VIDROS



5005.705.000
TRAVA VIDRO ELÉTRICO
TEMPRA

VIDROS



5005.100.062 ●
VÁLVULA ESGUICHO VIDRO TRASEIRA
PALIO (TODOS)

CAPÔ E PORTA MALAS



5002.134.000 ●
SUPORTE AMORTECEDOR TAMPA TRASEIRA
ESCORT TRASEIRA

CAPÔ E PORTA MALAS



5002.300.005
BATENTE CAPÔ
ECOSPORT, FIESTA

CAPÔ E PORTA MALAS



5002.300.006
BATENTE CAPÔ
ESCORT

CAPÔ E PORTA MALAS



5001.100.154
GRAMPO DA MANTA ISOLANTE DO CAPÔ
FOCUS 2004 > 2017, MONDEO 2000 > 2007

CAPÔ E PORTA MALAS



5002.100.036 ●
BUCHA FAROL (ABERTA)
ESCORT MODERNO

CAPÔ E PORTA MALAS



5002.131.000 ●
BUCHA FAROL
ESCORT MODERNO

CAPÔ E PORTA MALAS



5001.712.000
BUCHA DO FAROL
ECOSPORT 2003 > 2007, ESCORT 1993 > 2002,
FIESTA 1994 > 2006, RANGER 1994 > 1998

CAPÔ E PORTA MALAS



5002.100.138
BUCHA VARÃO EMBREAGEM
F1000

CAPÔ E PORTA MALAS



5002.100.031
CONEXÃO 'T' LIMPADOR PARABRISA

CAPÔ E PORTA MALAS



5002.100.110 ●
GRAMPO FIXAÇÃO FAROL
FIESTA

CAPÔ E PORTA MALAS



5001.116.000
GRAMPO DE REVESTIMENTO DO PORTA-MALAS -
MANTA DO CAPÔ
COURIER 1997 > 2012, ECOSPORT 2003 > 2017,
ESCORT 1992 > 2001, FIESTA 2002 > 2014, FOCUS
1998 > 2005, KA 1997 > 2017, MONDEO 2000 > 2

CAPÔ E PORTA MALAS



5002.100.023
GRAMPO REVESTIMENTO PORTA MALA
ESCORT

CAPÔ E PORTA MALAS



5002.100.120
BUCHA DA LANTERNA - PRETA
PAMPA 1993 > 1997, BELINA 1977 > 1986,
CORCEL 2 1977 > 1986, DEL REY 1993 > 1997

CAPÔ E PORTA MALAS



5002.100.105 ●
PORCA EXPANSIVA PORTA MALA
ESCORT 97

CAPÔ E PORTA MALAS



5002.111.000
GRAMPO DE DESCANSO DA VARETA DO CAPÔ
ECOSPORT 2003 > 2012, ESCORT 1993 > 2002,
FIESTA 1994 > 2014, VERONA 1993 > 1996

PRESILHAS & ACABAMENTOS **FORD**

CAPO E PORTA MALAS



5002.100.124 ●
REBITE FIXAÇÃO TAMPÃO (T) TRASEIRA FIESTA

CAPO E PORTA MALAS



PRESILHA FORRAÇÃO PORTA MALA ESCORT 1992 > ...

CÓDIGO	DESCRIÇÃO
5002.714.000	CINZA
5002.714.001	PRETO

CAPO E PORTA MALAS



REGULADOR FAROL FIESTA FIESTA

CÓDIGO	DESCRIÇÃO
5002.100.108	● (LD)
5002.100.109	● (LE)

EXTERNO



5002.715.000 ●
BUCHA FIXAÇÃO FAROL APOLLO/VERONA

EXTERNO



5002.100.142
GRAMPO DO PARACHOQUE - RADIADOR - SPOILER LATERAL
EXPLORER 2004 > 2005, F1000 1993 > 1998, F250 1998 > 2012, F350 1998 > 2012, F4000 1998 > 2012, RANGER 1998 > ...

EXTERNO



5005.100.131
BUCHA DA LANTERNA - PARACHOQUE TRASEIRO ECOSPORT 2003 > 2017, FIESTA 2002 > 2014, KA 2008 > 2017, NOVO FOCUS 2013 > 2017

EXTERNO



5002.100.140 ●
DESLIZE CALHA VIDRO RANGER

EXTERNO



5002.100.098 ●
ESGUICHO ÁGUA LIMPADOR VIDRO (BRUCUTU) DIANTEIRO COURIER 1996 > ..., FIESTA

EXTERNO



5002.100.099 ●
ESGUICHO ÁGUA LIMPADOR VIDRO (BRUCUTU) TRASEIRO TRASEIRA FIESTA 1996 > ...

EXTERNO



5002.100.081 ●
ESPAÇADOR PARABRISA KA

EXTERNO



5002.186.000
GANCHO DA CAÇAMBA F1000 1993 > 1998, PAMPA 1993 > 1997

EXTERNO



5002.017.000
GRAMPO DA MOLDURA DO PARALAMA - FRISOS LATERAIS - MOLDURAS EXTERNAS - BRANCO C/ ANEL ECOSPORT 2013 > 2017

EXTERNO



5004.030.000
GRAMPO DO FRISO DA PORTA - CINZA C/ ANEL DE BORRACHA ECOSPORT 2013 > 2017

EXTERNO



5003.500.174
GRAMPO DO PARACHOQUE EDGE 2008 > 2014

EXTERNO



5002.100.141
GRAMPO PARACHOQUE KA

EXTERNO



5002.701.000
GRAMPO REVESTIMENTO INTERNO
PARACHOQUE (PRETO) PRETO
BELINA, CORCEL

EXTERNO




5002.100.090 ●
GRAMPO SOLEIRA PORTA (INTERNO)
FIESTA

EXTERNO



5001.725.000 ●
GRAMPO FRISO LATERAL
VERONA, VERSAILLES

EXTERNO



5001.725.KIT
GRAMPO FRISO LATERAL
VERONA, VERSAILLES

EXTERNO



5002.546.000
PINO PORTA BUCHA METAL
SUPERIOR DIANTEIRA SUP.B.METAL
F-1000/1400 ... > 1993

EXTERNO



5002.100.009
LANTERNA PLACA
FIESTA, FORD KA

EXTERNO



5002.548.000
PINO DOBRADICA PORTA C / TRAVA C/TRAVA
FIESTA, ESCORT ... > 1996

EXTERNO



5002.544.000
PINO PORTA BUCHA BRONZE BUCHA BRONZE
CORCEL II

EXTERNO



5002.543.000
PINO PORTA BUCHA NYLON BUCHA NYLON
CORCEL III

EXTERNO



5004.702.004
PINO PORTA BUCHA NYLON BUCHA NYLON
D-20

EXTERNO



PINO PORTA BUCHA METAL INFERIOR / SUPERIOR RANGER	
CÓDIGO	DESCRIÇÃO
5002.547.000	DIANTEIRA INF/SUP B.METAL
5002.549.000	TRASEIRO INF/SUP B.METAL

EXTERNO



5002.542.000
PINO PORTA BUCHA NYLON BUCHA NYLON
F-1000

EXTERNO



5002.100.133 ●
PRESILHA FIXAÇÃO DEFELETOR
PAMPA 1.8 1982 > 1992, PAMPA 1993 > 1997,
DEL REY

EXTERNO



5002.100.001
PRESILHA FIXAÇÃO PARACHOQUE (D) TRASEIRA
COURIER, FIESTA, KA

EXTERNO



5002.025.000
PRESILHA PONTEIRA PARACHOQUE
CORCEL II

PRESILHAS & ACABAMENTOS FORD

EXTERNO



5002.100.002 ●
PRESILHA PONTEIRA PARACHOQUE
ESCORT

EXTERNO



5002.111.001 ●
GRAMPO PARABARRO CABECA PHLLIPS
NEW FIESTA 2013 > 2017, ECOSPORT 2013 >
2017, NOVO KA 2014 > 2017

EXTERNO



5002.111.002 ●
GRAMPO PARABARRO NEW FIESTA
NEW FIESTA 2009 > 2012

EXTERNO



5004.018.000
GRAMPO DO PARACHOQUE - PARABARRO
(CABEÇA MAIOR)
ESCORT 1992 > 2002, FOCUS 1998 > 2005,
MONDEO 2000 > 2007

EXTERNO



5003.500.169
GRAMPO DO SPOILER LATERAL - GRELHA DA
CHURRASQUEIRA
NOVO FOCUS 2014 > 2017

EXTERNO



5004.100.246
GRAMPO DO PARABARRO - PARACHOQUE
FUSION 2013 > 2017, NEW FIESTA 2009 > 2012,
NOVO FOCUS 2014 > 2017, NOVO KA 2014 > 2017

EXTERNO



5001.100.212
GRAMPO DO PARACHOQUE - SPOILER LATERAL
ECOSPORT 2013 > 2017, FUSION 2009 > 2012

EXTERNO



5004.100.248
GRAMPO DO PARABARRO - PARACHOQUE
FUSION 2013 > 2017, NEW FIESTA 2009 > 2017,
NOVO FOCUS 2013 > 2017, NOVO KA 2014 > 2017

EXTERNO



5002.100.122
GRAMPO DA GRELHA DO PARACHOQUE
FOCUS 1998 > 2017, NEW FIESTA 2012 > 2017

EXTERNO



5002.100.083 ●
SUPORTE FIXAÇÃO PARACHOQUE TRASEIRA
KA

INTERNO



5002.099.001
GRAMPO DO FORRO DA PORTA - PRETO
BLINDADOS CARROS ESPECIAIS

INTERNO



5004.023.000
BUCHA DE FORRAÇÃO INTERNA (GUARNIÇÕES)
- PEAD
ESCORT 1992 > 1998, FOCUS 1998 > 2005,
MONDEO 2000 > 2007

INTERNO



5003.500.034
GRAMPO DO PAINEL DE INSTRUMENTOS -
CONSOLE
FOCUS 2012 > 2017, FUSION 2013 > 2017, NEW
FIESTA 2009 > 2017, NOVO KA 2014 > 2017

INTERNO



ALAVANCA FECHADURA ESCORT, FIESTA, KA

CÓDIGO	DESCRIÇÃO
5002.100.260	(LD)
5002.100.261	(LE)

INTERNO



5005.036.000
PORCA RÁPIDA DO FAROL
DIVERSOS MODELOS FORD

● FUTURO LANÇAMENTO

● LANÇAMENTO

● CLASSIFICAÇÃO EC

INTERNO



5004.100.232
BUCHA DE FORRAÇÃO INTERNA (GUARNIÇÕES)
- NYLON
ESCORT 1992 > 1998, FOCUS 1998 > 2005,
MONDEO 2000 > 2007

INTERNO



5002.100.126 ●
BATENTE FECHADURA PORTA
FOCUS

INTERNO



5002.093.000
BOTÃO FORRO LATERAL
BELINA, CORCEL II

INTERNO



5002.703.000
BOTÃO TRAVA BANCO DIANTEIRA PRETO
BELINA, CORCEL, ESCORT

INTERNO



5002.716.000 ●
BOTÃO TRAVA BANCO PRETO
ESCORT 1996 > ..., FIESTA, KA

INTERNO



5002.014.000
BUCHA DA FECHADURA DA PORTA - LD LD
EXPLORER 1992 > 2000, RANGER 1994 > 1998

INTERNO



5002.015.000
BUCHA DA FECHADURA DA PORTA - LE LE
EXPLORER 1992 > 2000, RANGER 1994 > 1998

INTERNO



5002.100.603
CABO ABERTURA PORTA (LD/LE)
KA (TODOS)

INTERNO



5002.100.613
CABO ABERTURA PORTA (LD/LE)
KA 08 2 PORTAS

INTERNO



5002.100.607
CABO ABERTURA PORTA
STREET 2001 > 2004, FIESTA IMPORTADO

INTERNO



CABO ABERTURA PORTA ECO SPORT,

CÓDIGO	DESCRIÇÃO
5002.100.614	(LD) DIANTEIRA/TRASEIRO
5002.100.615	(LE) DIANTEIRA/TRASEIRO

INTERNO



CABO ABERTURA PORTA FIESTA 4 PORTAS

CÓDIGO	DESCRIÇÃO
5002.100.601	(LD/LE) DIANTEIRA
5002.100.602	(LD/LE)

INTERNO



CABO AÇO DESTRAVAMENTO BANCO VERSAILLES

CÓDIGO	DESCRIÇÃO
5002.100.612 ●	CURTO
9980.100.031 ●	LONGO 775MM

INTERNO



CABO ABERTURA PORTA FIESTA NOVO

CÓDIGO	DESCRIÇÃO
5002.100.616	(LD) DIANTEIRA
5002.100.617	(LE) DIANTEIRA
5002.100.618	(LD) TRASEIRA
5002.100.619	(LE) TRASEIRA

PRESILHAS & ACABAMENTOS FORD

INTERNO



CAPA RECLINÁVEL BANCO MOTORISTA
FECHADA ESCORT, FIESTA TODOS, KA

CÓDIGO	DESCRIÇÃO
5002.725.000	● (LE) AZUL
5002.727.000	● (LE) CINZA

INTERNO



CAPA RECLINÁVEL BANCO PASSAGEIRO
FECHADA ESCORT, FIESTA TODOS, KA

CÓDIGO	DESCRIÇÃO
5002.724.000	● (LD) AZUL
5002.726.000	● (LD) CINZA

INTERNO



5002.729.000
CAPA RECLINÁVEL BANCO MOTORISTA
FECHADA (LE) GRAFITE
FIESTA, KA

INTERNO



5002.728.000
CAPA RECLINÁVEL BANCO PASSAGEIRO
FECHADA (LD) GRAFITE
FIESTA, KA

INTERNO



5001.100.604 ●
CABO ABERTURA PORTA (LD/LE) DIANTEIRA
VERONA

INTERNO



5003.100.154
GRAMPO DA BORRACHA DA PORTA - BRANCO
ECOSPORT 2013 > 2017, NEW FIESTA 2009 >
2017, NOVO KA 2014 > 2017

INTERNO



5002.022.000
GRAMPO DO FORRO DA PORTA - BRANCO
COURIER 1997 > 2012, ECOSPORT 2003 > 2012,
ESCORT 1993 > 2002, FIESTA 1996 > 2014, KA
1997 > 2013

INTERNO



5002.020.000
GRAMPO DO FORRO DA PORTA - SOLEIRA
INTERNA (SOBREINJETADO)
ECOSPORT 2013 > 2017, FUSION 2013 > 2017,
NOVO FOCUS 2013 > 2017, NOVO KA 2014 > 2017

INTERNO



5002.018.000
GRAMPO DE FORRAÇÃO INTERNA - PRETO - CAB.
MENOR PRETO
DIVERSOS MODELOS FORD

INTERNO



5002.012.000
GRAMPO DE FORRAÇÃO INTERNA - CURVÃO -
CARPETE
F250 1998 > 2012, F350 2001 > 2012

INTERNO



5002.019.000
GRAMPO DE FORRAÇÃO INTERNA - BRANCO
DIVERSOS MODELOS FORD, F150

INTERNO



5002.013.000
GRAMPO DE FORRAÇÃO INTERNA -
PRETO PRETO
DIVERSOS MODELOS FORD, F150

INTERNO



5001.104.000
GRAMPO DO FORRO DA PORTA - ANTIGO
LINHA AUTOLATINA 1987 > 1994

INTERNO



5002.077.000
GRAMPO FORRO LATERAL PORTAS
F1000, F4000

INTERNO



5002.048.000
GRAMPO PAPELÃO PORTAS E LATERAL
F1000

● FUTURO LANÇAMENTO

● LANÇAMENTO

● CLASSIFICAÇÃO EC

INTERNO



5002.100.080 ●
GRAMPO REVESTIMENTO COLUNA PORTA KA

INTERNO



5002.259.000
GRAMPO REVESTIMENTO DO PAPELÃO DAS PORTAS E LATERAL ESCORT

INTERNO



5002.100.606
HASTE FECHADURA PORTA (LD/LE) DIANTEIRA / TRASEIRA ESCORT ZETEC, FIESTA

INTERNO



5002.723.003
MANOPLA DO BANCO COM TAMPA CINZA ECOSPORT 2003 > 2012, FIESTA 2002 > 2014

INTERNO



5002.723.004
MANOPLA DO BANCO COM TAMPA GRAFITE ECOSPORT 2003 > 2012, FIESTA 2002 > 2014

INTERNO



5002.723.005
MANOPLA DO BANCO COM TAMPA PRETO ECOSPORT 2003 > 2012, FIESTA 2002 > 2014

INTERNO



MANOPLA REGULAGEM BANCO ESCORT

CÓDIGO	DESCRIÇÃO
5002.721.000	PRETO
5002.721.002 ●	
5002.723.006	CINZA

INTERNO



5002.722.000
MANOPLA REGULAGEM BANCO COM TAMPA PRETO ESCORT 1996 > 08/1999, FIESTA 1996 > 1999, KA 1996 > 1999

INTERNO



MANOPLA REGULAGEM BANCO ESCORT, VERONA

CÓDIGO	DESCRIÇÃO
5002.713.000	PRETO
5002.713.001 ●	CINZA

INTERNO



5002.723.002
MANOPLA REGULAGEM BANCO FIESTA MODERNO 2003 > ...

INTERNO



5002.100.118
BUCHA DO FORRO DA PORTA COURIER 1997 > 2012, ESCORT 1997 > 2002, FIESTA 1995 > 2006, FOCUS 1998 > 2009, KA 1997 > 2013

INTERNO



5002.047.000
GRAMPO DO FORRO DA PORTA PAMPA 1993 > 1997, BELINA 1977 > 1986, CORCEL 2 1977 > 1986, DEL REY 1993 > 1997

INTERNO



5003.100.162
GRAMPO DA BORRACHA DA PORTA - LARANJA NEW FIESTA 2009 > 2017

INTERNO



5002.100.097
PRESILHA HASTE MAÇANETA EXTERNA FIESTA

PRESILHAS & ACABAMENTOS FORD

INTERNO



5001.100.210
GRAMPO DO FORRO DA PORTA
FOCUS 2008 > 2013, NEW FIESTA 2009 > 2012

INTERNO



5002.704.000 ●
REMATE BOTÃO TRAVA BANCO PRETO
ESCORT, VERONA

INTERNO



4000.304.004
REPARO ALAVANCA CÂMBIO
CAIXA EATON FS02305-FS02405 RANGER 2001
> ...

INTERNO



5002.717.001
TRAVA CAPA BANCO
ESCORT MODERNO, FIESTA (TODOS), KA

INTERNO



5002.730.000 ●
CAPA BANCO PASSAGEIRO FECHADA ESCORT
96> (CINZA) LD CINZA

INTERNO



5002.327.000 ●
PONTEIRA PLÁSTICA BANCO FORD FORD

Ø INT	Ø
82.5	116

INTERNO



5002.021.000 ●
BOTÃO FORRO LATERAL CORCEL II/BELINA

INTERNO



5002.016.000 ●
PRESILHA TAPETE RODAPE CORCEL I

INTERNO



5004.095.000 ●
PRESILHA BANCO (T) MARAJÓ TRASEIRA

INTERNO / EXTERNO



5002.100.000
GRAMPO DO FORRO DA PORTA - MOLDURA DO
PARALAMA - FRISOS LATERAIS - AMARELO
COURIER 1997 > 2012, ECOSPORT 2003 > 2012,
ESCORT 1993 > 2002, FIESTA 1996 > 2014, KA
1997 > 2013

RETROVISOR



5002.111.003 ●
GRAMPO SOLEIRA, MOLDURA INTERNA
RETROVISOR
ECOSPORT 2013 > 2017, NOVO FOCUS 2013 > ...

RETROVISOR



5002.100.560 ●
BASE LENTE RETROVISOR CONVEXO (LD)
ECO SPORT

RETROVISOR



5002.100.562
BASE LENTE RETROVISOR CONVEXO (LD)
FIESTA MODERNO

RETROVISOR



5002.100.561 ●
BASE LENTE RETROVISOR PLANO (LE)
ECO SPORT

RETROVISOR



BASE + LENTE RETROVISOR FOCUS

CÓDIGO	DESCRIÇÃO
5002.100.554 ●	(LD) CONVEXO PRATA
5002.100.555 ●	(LE) PLANO PRATA

● FUTURO LANÇAMENTO

● LANÇAMENTO

● CLASSIFICAÇÃO EC

RETROVISOR



5002.100.563
BASE LENTE RETROVISOR PLANO (LE)
FIESTA MODERNO

RETROVISOR



5002.100.509
BANDEJA INFERIOR OR
FIESTA 02 ED

RETROVISOR



5002.100.506
BANDEJA SUPERIOR ARTICULAÇÃO CABOS
FIESTA 2002 > ...

RETROVISOR



5002.100.510 ●
BASE RETROVISOR (LD)
ECO SPORT

RETROVISOR



5002.100.552 ●
BASE+LENTE RETROVISOR CONVEXO AZUL
RANGER STX LD

RETROVISOR



5002.100.553 ●
BASE+LENTE RETROVISOR PLANO AZUL
RANGER STX LE

RETROVISOR



7100.102.308 ●
RETROVISOR EXTERNO PICK-UP COURIER LD

RETROVISOR



BASE RETROVISOR FIESTA MODERNO	
CÓDIGO	DESCRIÇÃO
5002.100.512 ● (LD)	

RETROVISOR



BASE RETROVISOR RANGER STX, XLT	
CÓDIGO	DESCRIÇÃO
5002.100.503 ● (LE)	
5002.100.504 ● (LD)	

RETROVISOR



5002.100.100
CONEXÃO 'H' RETROVISOR
FIESTA

RETROVISOR



5002.100.500 ●
FIXADOR 'H' RETROVISOR
FIESTA

VIDROS



5002.100.250 ●
ACOPLAMENTO ENGRENAGEM
ESCORT ZETEC

VIDROS



5002.100.263
ARRASTE MÁQUINA VIDRO DIANTEIRO
ECOSPORT, FIESTA AMAZON

VIDROS



5002.100.264
ARRASTE VIDRO ELÉTRICO (LE) DIANTEIRO
ECOSPORT, FIESTA AMAZON

VIDROS



5002.500.000
ROLDANA VIDRO (EXCETO ELÉTRICO)
ESCORT

PRESILHAS & ACABAMENTOS FORD

VIDROS



ARRASTE VIDRO ELÉTRICO ECOSPORT, FIESTA NOVO

CÓDIGO	DESCRIÇÃO
5002.100.253	(LD) TRASEIRO
5002.100.254	(LE) TRASEIRO

VIDROS



ARRASTE VIDRO ELÉTRICO FIESTA >99 1999 > ... , KA 1999 > ...

CÓDIGO	DESCRIÇÃO
5002.100.268	(LD) DIANTEIRO
5002.100.269	(LE) DIANTEIRO

VIDROS



5002.100.075 ●
ENGRENAGEM MECANISMO VIDRO ESCORT ZETEC

VIDROS

ARRASTE VIDRO ELÉTRICO FOCUS



CÓDIGO	DESCRIÇÃO
5002.100.255	(LE) TRASEIRO
5002.100.256	(LD) DIANTEIRO
5002.100.257	(LD) TRASEIRO
5002.100.259	(LE) DIANTEIRO

VIDROS



5002.100.266
ENGRENAGEM MOTOR ECOSPORT, FIESTA AMAZON

VIDROS



5002.100.252 ●
KIT ENGRENAGEM MOTOR ESCORT ZETEC

VIDROS



KIT MÁQUINA VIDRO ELÉTRICO FIESTA AMAZON

CÓDIGO	DESCRIÇÃO
5002.100.273	DIANTEIRA
5002.100.274	TRASEIRO

VIDROS



5002.100.272
KIT MÁQUINA VIDRO ECOSPORT

VIDROS



5002.100.275
KIT MÁQUINA VIDRO ELÉTRICO TRASEIRO FOCUS

VIDROS



5001.100.292
PINO TRAVA VIDRO ARRASTE TRASEIRA FOCUS

VIDROS



ROLDANA ECOSPORT, FIESTA AMAZON

CÓDIGO	DESCRIÇÃO
5002.100.265	TRASEIRA
5002.100.267	DIANTEIRA

VIDROS



5002.100.270
ROLDANA KA

VIDROS



5002.100.276
ROLDANA MÁQUINA VIDRO DIANTEIRA ESCORT, FIESTA

VIDROS



5002.100.262 ●
ROLDANA MÁQUINA VIDRO MONDEO

CAPÔ E PORTA MALAS



5003.100.001
BATENTE CAPÔ
CIVIC, FIT

CAPÔ E PORTA MALAS



5003.100.147
GRAMPO DA MANTA ISOLANTE DO CAPÔ
ACCORD 2008 > 2012, CITY 2009 > 2016, CIVIC
2001 > 2011, CRV 2007 > 2012, FIT 2012 > 2017

CAPÔ E PORTA MALAS



5003.500.185 ●
GRAMPO DA BORRACHA DO CAPÔ (CORPO FINO)
ACCORD 2003 > 2007, CIVIC 1996 > 2016, CRV
2000 > 2017, CRX 1992 > 1995

CAPÔ E PORTA MALAS



5003.500.184 ●
BUCHA FIXAÇÃO PORTA MALA
ACCORD, CIVIC

CAPÔ E PORTA MALAS



5003.100.121
GRAMPO DA MANTA DO CAPÔ
ACCORD 2013 > 2017, CITY 2009 > 2017, CIVIC
2012 > 2017, CRV 2010 > 2017, FIT 2012 > 2017,
HRV 2015 > 2017

CAPÔ E PORTA MALAS



5003.100.126
GRAMPO DA MOLDURA DO PORTA-MALAS -
AEROFOLIO
ACCORD 2008 > 2012, CITY 2009 > 2014, CIVIC SI
2007 > 2011, CRV 2007 > 2011, FIT 2009 > 2015

CAPÔ E PORTA MALAS



5003.100.127
GRAMPO DE FORRAÇÃO INTERNA DO PORTA-
MALAS
ACCORD 2008 > 2012, CITY 2009 > 2017, CIVIC
2001 > 2011, FIT 2009 > 2017, HRV 2015 > 2017

EXTERNO



5003.500.158
GRAMPO DO PARACHOQUE
ACCORD 1992 > 1994, CIVIC 1992 > 1995,
PRELUDE

EXTERNO



5004.022.000
BUCHA DO FAROL - PARACHOQUE - PARABARRO
- GRELHA DA CHURRASQUEIRA
ACCORD 1995 > 2012, CITY 2009 > 2017, CIVIC
1994 > 2016, CRV 2000 > 2012, CRX 1993 > 1995,
FIT 2003 > 2008, HRV 2015 > 2017, ODYSSEY

EXTERNO



5003.100.152
BUCHA DA GRELHA DA
CHURRASQUEIRA PARABRISA
ACCORD 1982 > 1989, CIVIC 1988 > 1995

EXTERNO



5003.100.167
BUCHA DO PARABARRO
CRV 2002 > 2006

EXTERNO



5003.100.165
BUCHA DO PARABARRO DIANTEIRO
ACCORD 2008 > 2017, CITY 2009 > 2017, CIVIC
2007 > 2016, CRV 2012 > 2017, FIT 2003 > 2017

EXTERNO



5003.100.175
BUCHA DO PARACHOQUE - SPOILER LATERAL -
PARABARRO
ACCORD 2003 > 2012, CIVIC 2007 > 2011, CRV
2007 > 2010

EXTERNO



5003.100.158
GRAMPO DO FRISO LATERAL DA PORTA
CIVIC 1994 > 2000, CRV 2000 > 2001, LEGEND
1992 > 1997

EXTERNO



5003.100.139
GRAMPO DO FRISO LATERAL DA PORTA
CIVIC 1996 > 2000, CRV 2000 > 2006

PRESILHAS & ACABAMENTOS HONDA

EXTERNO



5003.100.138
GRAMPO DO FRISO LATERAL DA PORTA
CIVIC 2001 > 2011, CRV 2002 > 2006

EXTERNO



5003.100.123
GRAMPO DA GRELHA DA CHURRASQUEIRA -
AZUL
ACCORD 2008 > 2017, CITY 2012 > 2017, CIVIC
2012 > 2016, FIT 2009 > 2017

EXTERNO



5003.100.125
GRAMPO DA GRELHA DA CHURRASQUEIRA -
AZUL
ACCORD 2003 > 2012, CIVIC 2001 > 2011, CRV
2002 > 2006

EXTERNO



5003.100.124
GRAMPO DA GRELHA DA CHURRASQUEIRA -
BRANCO
CIVIC 2007 > 2011

EXTERNO



5003.100.120
GRAMPO DO SPOILER LATERAL
CIVIC 2017 > ..., CRV 2007 > 2017, HRV 2015 >
2017

EXTERNO



5003.500.165
GRAMPO DO PARACHOQUE
ACCORD 1992 > 1996

EXTERNO



5003.100.172
GRAMPO DO PARACHOQUE
ACCORD 1998 > 2012, CITY 2009 > 2011, CIVIC
1996 > 2011, CRV 2000 > 2012, FIT 2003 > 2011,
LEGEND 1997 > 1997

EXTERNO



5003.500.098 ●
GRAMPO MOLDURA PARALAMA
QUADRICICULO TRX 420 FOURTRAX, TRX 320

EXTERNO



5003.500.099 ●
GRAMPO MOLDURA PARALAMA AMARELO
CRV 2012 > 2016, HRV 2015 > 2017

EXTERNO



5003.100.157
GRAMPO DO APLIQUE DO PARALAMA INTERNO
ACCORD 2009 > 2012, CIVIC 2007 > 2011, CRV
2006 > 2012

EXTERNO



5003.100.153
GRAMPO DO FRISO DOS VIDROS
ACCORD 1994 > 2002, CIVIC 1992 > 2006

EXTERNO



5003.100.122
GRAMPO DO PARABARRO
ACCORD 2013 > 2017, CITY 2012 > 2017, CIVIC
2012 > 2017, CRV 2012 > 2017, FIT 2012 > 2017,
HRV 2015 > 2017, WRV 2017 > ...

EXTERNO



5003.100.169
GRAMPO DO PARABARRO
CRV 2002 > 2006, FIT 2003 > 2013

EXTERNO



5003.500.171
GRAMPO DO PARABARRO
CITY 2009 > 2014, CIVIC 2001 > 2011, CRV 2002 >
2006, FIT 2003 > 2011

EXTERNO



5003.500.169
GRAMPO DO PARABARRO
CITY 2009 > 2011, CIVIC 1996 > 2011, CRV 2002 >
2006, FIT 2003 > 2011

● FUTURO LANÇAMENTO

● LANÇAMENTO

● CLASSIFICAÇÃO EC

EXTERNO



5003.500.156

GRAMPO DO PARABARRO
ACCORD 2007 > 2017, CITY 2012 > 2017, CIVIC
2012 > 2017, CRV 2012 > 2017, FIT 2012 > 2017,
HRV 2015 > 2017, WRV 2017 > ...

EXTERNO



5003.100.159

GRAMPO DO PARACHOQUE - GRELHA FRONTAL -
CURTO C/ TRAVA CURTO
ACCORD 2006 > 2012, CITY 2009 > 2011, CIVIC
2007 > 2011, CRV 2005 > 2012, FIT 2009 > 2011

EXTERNO



5003.100.160

GRAMPO DO PARACHOQUE - GRELHA FRONTAL -
CURTO C/ TRAVA LONGO
ACCORD 2006 > 2012, CITY 2009 > 2011, CIVIC
2007 > 2011, CRV 2005 > 2012, FIT 2009 > 2011

INTERNO



5003.100.154

GRAMPO DA BORRACHA DA PORTA - BRANCO
CITY 2009 > 2017, FIT 2003 > 2017, HRV 2015 >
2017

INTERNO



5003.500.172

GRAMPO DE FORRO DA PORTA - SOLEIRA
INTERNA - COLUNAS INTERNAS
ACCORD 2008 > 2012, CIVIC 2007 > 2011, CRV
2002 > 2011, FIT 2003 > 2017, HRV 2015 > 2017

INTERNO



5003.100.180

GRAMPO DO FORRO DA PORTA - MOLDURAS
INTERNAS
ACCORD 1998 > 2009, CIVIC 1992 > 2006, CRV
2002 > 2005, FIT 2003 > 2008

INTERNO



5003.500.186

GRAMPO DO FORRO DO BANCO REVESTIMENTO
INTERNO
ACCORD 1992 > 2012, CIVIC 2007 > 2011, CRV
2007 > 2012

INTERNO



5003.100.162

GRAMPO DA BORRACHA DA PORTA - LARANJA
ACCORD 1994 > 2002, CITY 2009 > 2017, CIVIC
1992 > 2011, CRV 2000 > 2011

VIDROS



5003.100.294

ENGRENAGEM MOTOR VIDRO ELÉTRICO
CIVIC 96

CAPO E PORTA MALAS



5003.100.207
GRAMPO DA MANTA DO CAPÔ
ACCENT 1999 > 2006, AZERA 2007 > 2017,
ELANTRA 2010 > 2017, EQUUS 2010 > 2016,
GENESIS 2009 > 2016, HB20 2012 > 2017, I30 ...
> 201

EXTERNO



5003.501.001 ●
GRAMPO PARACHOQUE SANTA FE, ELANTRA
AZERA 2014 > 2017, ELANTRA 2013 > 2017,
GENESIS 2014 > 2017, GRAND SANTA FÉ 2013 >
2017, I30 2014 > 2017, IX35 2017 > ..., SAN

EXTERNO



5003.501.002 ●
GRAMPO PARACHOQUE
SPORTAGE, SOUL, PICANTO
TUCSON 2004 > 2015, SONATA 2011 > 2017

EXTERNO



5004.022.000
BUCHA DO PARACHOQUE
ACCENT 1999 > 2006, Creta 2017 > ..., ELANTRA
2010 > 2017, HB20 2012 > 2017, I30 2009 > 2017,
IX35 2010 > 2016, SANTA FÉ 2007 > 201

EXTERNO



5003.100.185
BUCHA DO PARABARRO TRASEIRO
ACCENT 1999 > 2006, AZERA 2007 > 2017,
ELANTRA 2010 > 2017, EQUUS 2010 > 2016,
GENESIS 2009 > 2016, HB20 2012 > 2017, I30 2009
> 2017

EXTERNO



5005.035.000
GRAMPO DE FORRAÇÃO INTERNA - SOLEIRAS -
COLUMNAS
AZERA 2007 > 2017, ELANTRA 2010 > 2017,
GRAND SANTA FÉ 2013 > 2017, HB20 2012 > 2017,
I30 2009 > 2017, IX35 2010 > 2016, SANTA FÉ 200

EXTERNO



5003.100.327
GRAMPO DO FRISO LATERAL - MOLDURA
EXTERNA - VERMELHO
HB20X 2014 > 2017

EXTERNO



5003.500.174
GRAMPO DO PARACHOQUE
ACCENT 1999 > 2006, AZERA 2007 > 2017, Creta
2017 > ..., ELANTRA 2010 > 2017, EQUUS 2010 >
2016, GENESIS 2009 > 2016, HB20 2012 > 2

EXTERNO



5003.100.144
GRAMPO DA MOLDURAS EXTERNAS
H1, H100, HR

EXTERNO



5003.100.145
GRAMPO DO FRISO LATERAL DA PORTA
ELANTRA 2010 > 2017, SONATA 2011 > 2017

EXTERNO



5003.100.191
GRAMPO DO SPOILER LATERAL
AZERA 2007 > 2017, Creta 2017 > ..., GENESIS
2009 > 2016, SONATA 2011 > 2017

EXTERNO




5003.100.192
GRAMPO DO SPOILER LATERAL
GENESIS 2009 > 2016, IX35 2010 > 2016, SANTA
FÉ 2007 > 2017, TUCSON 2004 > 2017, VERACRUZ
2007 > 2017

EXTERNO



5003.100.193
GRAMPO DO SPOILER LATERAL
SONATA 2011 > 2017

EXTERNO



5003.100.149
GRAMPO DAS MOLDURAS EXTERNAS -
AMARELO
ACCENT 1999 > 2006, SANTA FÉ 2007 > 2017,
TUCSON 2004 > 2017

EXTERNO



5003.100.170
GRAMPO DA MOLDURA DO PARALAMA - FRISOS
LATERAIS - MOLDURAS EXTERNAS - BRANCO C/
ANEL
Creta 2017 > ..., IX35 2010 > 2016, SANTA FÉ
2007 > 2017, SONATA 2011 > 2017

EXTERNO



5004.100.228

GRAMPO DA GRELHA DA CHURRASQUEIRA
ACCENT 1999 > 2006, AZERA 2007 > 2017,
ELANTRA 2010 > 2017, HB20 2012 > 2017, I30
2009 > 2017, SANTA FÉ 2007 > 2017, SONATA 2011
> 20

EXTERNO



5003.100.196

GRAMPO DO SPOILER LATERAL - MOLDURAS
EXTERNAS
SONATA 2011 > 2017

EXTERNO



5003.100.146

GRAMPO DO SPOILER LATERAL
AZERA 2007 > 2017, ELANTRA 2010 > 2017,
SONATA 2011 > 2017

EXTERNO



5003.100.141

GRAMPO DO SPOILER LATERAL
ACCENT 1999 > 2006, AZERA 2007 > 2017,
SONATA 2011 > 2017

INTERNO



5003.100.154

GRAMPO DA BORRACHA DA PORTA - BRANCO
ACCENT 1999 > 2006, AZERA 2007 > 2017,
ELANTRA 2010 > 2017, HB20 2012 > 2017, IX
35 2010 > 2016, SANTA FÉ 2007 > 2017, SONATA
2011 >

INTERNO



5003.500.172

GRAMPO DA SOLEIRA INTERNA - COLUNAS
INTERNAS
HB20 2012 > 2017, I30 2009 > 2017, VELOSTER
2011 > 2016

INTERNO



5003.100.180

GRAMPO DE FORRAÇÃO INTERNA DA PORTA
ACCENT 1999 > 2006, AZERA 2007 > 2017, Creta
2017 > ... , ELANTRA 2010 > 2017, EQUUS 2010 >
2016, HB20 2012 > 2017, I30 2009 > 2017,

VIDROS



ARRASTE VIDRO ELÉTRICO I30

CÓDIGO		DESCRIÇÃO
5003.100.296	LD	
5003.100.297	LE	

EXTERNO



5001.150.052
KIT DO PARALAMA - MOLDURAS EXTERNAS - ACABAMENTOS LATERAIS
C180 2007 > ... , C200 CLA, CLK 2014 > ... ,
CLASSE A 1997 > ...

EXTERNO



5004.100.242
PORCA RÁPIDA DO PARALAMA - MOLDURAS EXTERNAS - SISTEMA DE REFRIGERAÇÃO
C180 2007 > ... , C200 CLA, CLK 2014 > ... ,
CLASSE A 1997 > ...

EXTERNO



5004.100.243
PORCA RÁPIDA DO PARALAMA - MOLDURAS EXTERNAS - ACABAMENTOS LATERAIS PRETA
C180 2007 > ... , C200 CLA, CLK 2014 > ... ,
CLASSE A 1997 > ...

EXTERNO



5004.100.267
GRAMPO DO PARABARRO
TODA LINHA MERCEDES-BENZ TODAS SÉRIES

EXTERNO



5008.011.000
PORCA RÁPIDA DO PARALAMA - MOLDURAS EXTERNAS - SISTEMA DE REFRIGERAÇÃO PARA PARAFUSO 4,2X16
C180 2007 > ... , C200 CLA, CLK 2014 > ... ,
CLASSE A 1997 > ...

INTERNO / EXTERNO



5005.036.000
PORCA RÁPIDA DO FAROL - FORRAÇÃO INTERNA - PAINEL DE INSTRUMENTO - CONSOLE - SISTEMA DE ESCAPE - SISTEMA ELÉTRICO
TODA LINHA MERCEDES-BENZ TODAS SÉRIES

INTERNO / EXTERNO



5004.100.146
GRAMPO DEMAIS APLICAÇÕES
C200 2000 > ... , C230 ... > 2012, C280 ... > 2012,
S450 ... > 2011, S600 SEDAN ... > 2012, S65
AMG ... > 2012

INTERNO



5006.100.001
GRAMPO DO FORRO DA PORTA
CLASSE A

INTERNO



5002.100.000
GRAMPO DO PAINEL DA PORTA - AMARELO
203, 208, 210, 300, 500, E230, E300, E320

INTERNO



5004.018.000
GRAMPO DIVERSAS APLICAÇÕES - (CABEÇA MAIOR)
TODA LINHA MERCEDES-BENZ TODAS SÉRIES

CAPO E PORTA MALAS



5003.500.016 ●
BUCHA LANTERNA
L200

EXTERNO



5003.500.011 ●
BUCHA GUIA DESCANSA BRAÇO
PAJERO TR4

EXTERNO



5005.100.108
BUCHA DO PARABARRO
L200 2001 > ...

EXTERNO



5003.500.018 ●
BUCHA QUADRADA FIXAÇÃO PLACA
L200 SPORT

EXTERNO



5003.500.174
GRAMPO DO PARABARRO
AIRTREK 2001 > 2005, COLT 1996 > 2001,
GRANDIS 2004 > 2008, L200 TRITON 2008 > ... ,
LANCER 2000 > 2016, PAJERO FULL 2008 > ... , PA

EXTERNO



5004.100.228
GRAMPO DO PARACHOCQUE
ECLIPSE 2006 > 2011

EXTERNO



5003.500.165
GRAMPO DO PARACHOCQUE
COLT 1998 > 2003, ECLIPSE 1991 > 1994, L200
2001 > 2006, LANCER 1999 > 2001, PAJERO FULL
... > 2004

EXTERNO



5003.500.170
GRAMPO DA GRADE DO PARACHOCQUE
PAJERO 1999 > 2001

EXTERNO



5003.500.006 ●
PORCA PARACHOCQUE DIANTEIRO
PAJERO TR4

EXTERNO



5003.500.029 ●
PRESILHA FIXAÇÃO GRELHA
PAJERO TR4

EXTERNO



5003.500.171
GRAMPO DO PARABARRO - PARACHOCQUE
ASX 2010 > ... , LANCER 2005 > 2016,
OUTLANDER 2008 > ... , PAJERO FULL 1999 >
2010

EXTERNO



5003.500.169
GRAMPO DO PARACHOCQUE - PARABARRO
AIRTREK 2004 > 2008, ASX 2010 > ... , L200
TRITON 2001 > ... , LANCER 2006 > 2010, PAJERO
2006 > ... , PAJERO FULL 2001 > ...

EXTERNO



5003.500.156
GRAMPO DO PARABARRO - PARACHOCQUE
AIRTREK 2004 > 2008, ASX 2010 > ... , GRANDIS
2008 > 2013, L200 TRITON 2001 > 2007, LANCER
2006 > ... , PAJERO 2006 > ... , PAJERO

EXTERNO



5003.100.213
GRAMPO DO PARABARRO
3000GT 1993 > 1997, GALANT 1996 > 2001, SPACE
WAGON 1993 > 2004

EXTERNO



5002.100.122
GRAMPO DO PARABARRO
SPACE WAGON 1993 > 2004

EXTERNO



5003.500.177 ●
GRAMPO DO FORRO DO PORTA-MALAS -
PARABARRO
ECLIPSE 2009 > 2012, LANCER 2002 > ...,
OUTLANDER 2008 > ...

INTERNO / EXTERNO



5003.500.093
GRAMPO DA GRELHA DA CHURRASQUEIRA -
FORRAÇÃO INTERNA
ECLIPSE 1994 > 2005, GALANT 1998 > 2003, L200
1994 > 2005, LANCER 1994 > 2005, PAJERO 1994
> 2005

INTERNO



5003.500.096 ●
GRAMPO FORRO PORTA LANCER
LANCER 2009 > ...

INTERNO



5003.500.039
BUCHA DE FORRAÇÃO INTERNA (GUARNIÇÕES)
ASX 2010 > ..., ECLIPSE 2006 > ..., GALANT
2004 > ..., GRANDIS 2004 > ..., L200 2007 > ...,
LANCER 2006 > ..., OUTLANDER

INTERNO



5004.022.000
BUCHA DE FORRAÇÃO INTERNA (GUARNIÇÕES)
COLT 1996 > 2001, ECLIPSE 1996 > 2011, L200
1996 > ..., PAJERO 1999 > ...

INTERNO



5003.100.154
GRAMPO DA BORRACHA DA PORTA - BRANCO
ASX 2010 > ..., GRANDIS 2004 > 2008, L200 1999
> ..., OUTLANDER 2003 > ..., PAJERO 1999 > ...,
PAJERO SPORT 1996 > ..., SPAC

INTERNO



5003.500.172
GRAMPO DO FORRO DA PORTA - COLUNAS -
SOLEIRA
ASX 2010 > ..., ECLIPSE 2005 > ..., L200 2005 >
..., LANCER 2012 > 2017, OUTLANDER 2008 > ...,
PAJERO FULL 2006 > ..., PAJER

INTERNO



5003.100.180
GRAMPO DO FORRO DA PORTA
COLT 1988 > 1996, L200 1991 > ..., LANCER 1991
> ..., PAJERO FULL ... > 2004

INTERNO



5003.500.002 ●
PRESILHA FIXAÇÃO FORRO
L200

INTERNO



5003.500.004 ●
PRESILHA FIXAÇÃO FORRO TETO
PAJERO

INTERNO



4000.304.004
REPARO ALAVANCA CÂMBIO
L200 4X4 2003 > ...

VIDROS



PRESILHA FIXAÇÃO VIDRO PAJERO TR4

CÓDIGO	DESCRIÇÃO
5003.500.021 ● (LD) AZUL	
5003.500.022 ● (LD)	

EXTERNO



5003.500.158
GRAMPO DO PARABARRO
DIVERSOS MODELOS

EXTERNO



5003.100.328
GRAMPO DO BORRACHÃO DA PORTA
ALTIMA 2008 > 2014, MURANO 2008 > 2014,
SENTRA 2007 > ...

EXTERNO



5003.500.174
GRAMPO DO PARACHOQUE
FRONTIER 2008 > 2013, PATHFINDER 2005 > 2009,
SENTRA 2007 > 2012, X TERRA

EXTERNO



5004.100.228
GRAMPO DA GRELHA DA CHURRASQUEIRA
MAXIMA 2008 > ..., PATHFINDER 2008 > ...

EXTERNO



5003.100.169
GRAMPO DE PRESSÃO - DIVERSAS APLICAÇÕES
DIVERSOS MODELOS

EXTERNO



5003.500.171
GRAMPO DO PARACHOQUE - FORRO INTERNO
ALTIMA 2009 > 2012, FRONTIER 2008 > 2012, GTR
R35 2010 > ..., LIVINA 2008 > 2016, MARCH 2011
> 2014, PATHFINDER 2008 > 2013, SENTRA

EXTERNO



5003.100.142
GRAMPO DO PARACHOQUE - GRELHA DA
CHURRASQUEIRA PRETO
MARCH 2011 > 2017

INTERNO / EXTERNO



5003.100.187
BUCHA DA LANTERNA - PARACHOQUE - FORRO
DA PORTA
ALTIMA 2001 > ..., FRONTIER 2001 > ...,
PATHFINDER 2009 > ..., SENTRA 2009 > ...,
TITAN 2009 > 2010

INTERNO



5005.016.000
GRAMPO DE FORRAÇÃO INTERNA - PRETO
DIVERSOS MODELOS NISSAN

INTERNO



4000.304.004
REPARO ALAVANCA CÂMBIO
FRONTIER

PRESILHAS & ACABAMENTOS PEUGEOT

CAPÔ E PORTA MALAS



5003.100.202
GRAMPO DE DESCANSO DA VARETA DO CAPÔ
106 1995 > ..., 206 1998 > ..., 307 2002 > ..., 308
2011 > ...

CAPÔ E PORTA MALAS



5003.500.106 ●
REBITE FIXAÇÃO RADIADOR
206, 306

EXTERNO



5005.100.047 ●
BUCHA DA MOLDURA DO PARALAMA - FRISOS
LATERAIS - MOLDURAS EXTERNAS
106 1995 > ..., 207 2006 > 2014, 3008 2011 > ...,
306 1994 > ..., 307 2002 > ..., RCZ 2011 > ...

EXTERNO



5005.100.098
BUCHA DA MOLDURA DO PARALAMA - FRISOS
LATERAIS - MOLDURAS EXTERNAS
106 1995 > ..., 207 2006 > 2014, 3008 2011 > ...,
306 1994 > ..., 307 2002 > ..., RCZ 2011 > ...

EXTERNO



5005.026.000 ●
GRAMPO DO FRISO LATERAL - BRANCO
EXPERT

EXTERNO



5005.027.000
GRAMPO DO FRISO LATERAL - VERDE
EXPERT

EXTERNO



5005.015.000
GRAMPO DO FRISO LATERAL
BOXER 2005 > ...

EXTERNO



5005.100.106
GRAMPO DO FRISO LATERAL -
BRANCO BRANCO
3008, 106 1995 > ..., 206 1998 > ..., 207 2006 >
2014, 306 1994 > ..., 307 2002 > ...

EXTERNO



5003.100.188
GRAMPO FRISO PEUGEOT

EXTERNO



5003.100.195
GRAMPO DO PARACHOQUE - PARABARRO -
MANTA DO CAPÔ
106 1995 > ..., 206 1998 > ..., 207 2006 > 2014,
307 2002 > ..., 308 2011 > ..., 406 1995 > 2004,
EXPERT 2002 > ..., PARTNE

EXTERNO



5003.100.198 ●
GRAMPO DO PARALAMA
407, 207 2006 > 2014, EXPERT

EXTERNO



5003.100.199
GRAMPO DO PARALAMA DIANTEIRO
307 2004 > ...

EXTERNO



5005.150.056
KIT DA MOLDURA DO PARALAMA - FRISOS
LATERAIS - MOLDURAS EXTERNAS
3008, 106 1995 > ..., 207 2006 > 2014, 306 1994 >
..., 307 2002 > ...

EXTERNO



5005.036.000
PORCA RÁPIDA DO PARACHOQUE
307 2002 > ..., EXPERT 2002 > ..., PARTNER
2002 > ...

EXTERNO



5003.100.210
GRAMPO DO PARABARRO
DIVERSOS MODELOS

● FUTURO LANÇAMENTO

● LANÇAMENTO

● CLASSIFICAÇÃO EC

EXTERNO



5004.100.072
GRAMPO DO PARALAMA
407, 207 2006 > 2014, EXPERT

EXTERNO



5003.100.206
GRAMPO DO PARABARRO
207 2006 > 2014, 307 2002 > ..., 308 1995 > 2004,
406 1995 > 2004

INTERNO / EXTERNO



5003.100.174
GRAMPO DO PARABARRO - PARACHOQUE -
FORRO INTERNO - MANTA DO CAPÔ
206 1998 > ..., 207 2006 > 2014, 208 2013 > ...
, 301 2002 > ..., 307 2002 > ..., 308 2011 > ...,
PARTNER 2011 > ..., RCZ

INTERNO / EXTERNO



5005.100.108
BUCHA DE FORRAÇÃO INTERNA (GUARNIÇÕES) -
PARACHOQUE - NYLON
205 1994 > ..., 206 1998 > ..., 207 2006 > 2014,
306 1994 > ..., 307 2002 > ..., 308 2011 > ..., 405
1995 > ..., 406 199

INTERNO / EXTERNO



5003.100.103
GRAMPO DO PAINEL DE INSTRUMENTOS -
PARACHOQUE - GRELHA DA CHURRASQUEIRA
208 2013 > ..., 306 1994 > ..., 307 2002 > ..., 308
2011 > ..., 406 1995 > 2004, PARTNER RCZ 2011
> ...

INTERNO



5003.500.039
BUCHA DO FORRO DA PORTA - MOLDURAS
INTERNAS
3008, 208 2013 > ...

INTERNO



5003.500.101
GRAMPO DA BORRACHA DA PORTA - PRETO
206 1998 > ..., 307 2002 > ..., 406 1995 > 2004

INTERNO



5005.042.000
BUCHA DO FORRO DE PORTA - FORRAÇÃO DO
PORTA MALAS
3008, 307 2002 > ..., 308 2011 > ..., 406 1995 >
2004

INTERNO



5005.019.000
GRAMPO DAS MOLDURAS INTERNAS - COLUNAS
- FORRAÇÃO INTERNA - CINZA C/ METAL
308, 3008, 5008, EXPERT

INTERNO



5003.500.033
GRAMPO DO PAINEL CENTRAL
208

INTERNO



5003.100.104
GRAMPO DO FORRO DA PORTA
301, 508, 3008, 5008, 2008 2015 > ..., 208 2013 > ...

INTERNO



5003.100.105
GRAMPO DO FORRO DA PORTA - LATERAIS
207 2006 > 2014, 208 2013 > ..., 308 2011 > ...,
407 RCZ 2011 > ...

INTERNO



5003.500.054 ●
GRAMPO DA FORRAÇÃO INTERNA
407

INTERNO



5003.500.172
GRAMPO DO FORRO DA PORTA - FORRAÇÃO
INTERNA
107, 108

INTERNO



5003.100.181
GRAMPO DA FORRAÇÃO INTERNA
407

PRESILHAS & ACABAMENTOS PEUGEOT

RETROVISOR



ARANHA RETROVISOR

CÓDIGO	DESCRIÇÃO
5003.100.500	(LD)
5003.100.501	(LE)

VIDROS



5001.100.346
ACOPLAMENTO MOTOR BOSCH
206, PARTNER

VIDROS



ARRASTE VIDRO ELÉTRICO 206, 306

CÓDIGO	DESCRIÇÃO
5003.100.260	(LD) DIANTEIRA
5003.100.261	(LE) DIANTEIRA

VIDROS



ARRASTE VIDRO ELÉTRICO 306

CÓDIGO	DESCRIÇÃO
5003.100.289	(LD) DIANTEIRA
5003.100.290	(LE) DIANTEIRA

VIDROS



ARRASTE VIDRO ELÉTRICO 307

CÓDIGO	DESCRIÇÃO
5003.100.283	(LE)
5003.100.284	(LD)

VIDROS



ARRASTE VIDRO ELÉTRICO 405

CÓDIGO	DESCRIÇÃO
5003.100.280	● (LD)
5003.100.286	● (LE)

VIDROS



5003.100.295 ●
ENGRENAGEM MOTOR VIDRO ELÉTRICO
405 ANTIGO

VIDROS



5003.100.303
KIT MÁQUINA DE VIDRO ELÉTRICA
206 2 PORTAS

VIDROS



5003.100.304
KIT MÁQUINA DE VIDRO ELÉTRICA DIANTEIRA
206 4 PORTAS

VIDROS



5003.100.306
KIT MÁQUINA DE VIDRO ELÉTRICA TRASEIRA
207 PASSION 4 PORTAS

VIDROS



5003.100.305
KIT MÁQUINA DE VIDRO ELÉTRICA DIANTEIRA
207 PASSION 4 PORTAS TODOS

VIDROS



PONTEIRA CABO MÁQUINA VIDRO ELÉTRICO

CÓDIGO	DESCRIÇÃO
5003.100.315	● (LD)
5003.100.316	● (LE)

VIDROS



5003.500.100 ●
PRESILHA VIDRO
306, PEUGEOT 106

VIDROS



5003.100.317 ●
ROLDANA MÁQUINA VIDRO
306

VIDROS



5003.100.321 ●
TRAVA PARA ARRASTE
306, 405, XSARA, ZX

CAPO E PORTA MALAS



5003.500.041 ●
BATENTE CAPO
CLIO

CAPO E PORTA MALAS



5003.100.002
BATENTE CAPO
SCENIC, CLIO

EXTERNO



5005.100.047 ●
BUCHA DA MOLDURA DO PARALAMA - FRISOS
LATERAIS - MOLDURAS EXTERNAS
CLIO 1998 > ..., LAGUNA 2005 > ..., MASTER
2005 > ..., MEGANE 2002 > ..., TRAFFIC,
TWINGO

EXTERNO




5005.100.098
BUCHA DA MOLDURA DO PARALAMA - FRISOS
LATERAIS - MOLDURAS EXTERNAS
CLIO 1998 > ..., LAGUNA 2005 > ..., MASTER
2005 > ..., MEGANE 2002 > ..., TRAFFIC,
TWINGO

EXTERNO



5003.500.048 ●
BOTÃO SPOILER DIANTEIRO
CLIO

EXTERNO



5003.100.176
GRAMPO DO PARABARRO
CAPTUR 2017 > ..., CLIO 1998 > 2016, DUSTER
2011 > ..., FLUENCE 2012 > ..., KANGOO 1997 >
..., LAGUNA 2001 > 2007, LOGAN 2007

EXTERNO



5003.100.101
GRAMPO DO SPOILER LATERAL - MOLDURAS
EXTERNAS
CLIO 1998 > ..., KANGOO 1997 > ..., MEGANE
2002 > ...

EXTERNO



5003.100.190 ●
GRAMPO FRISO

EXTERNO



5005.100.106
GRAMPO DO FRISO LATERAL - BRANCO BRANCO
CLIO 2009 > ..., FLUENCE 2012 > ..., MEGANE
2009 > ..., SCENIC 1998 > ..., TWINGO

EXTERNO



5003.500.058 ●
GRAMPO FRISO CANALETA TETO
CLIO

EXTERNO



5003.100.189 ●
GRAMPO FRISO PORTA DIANTEIRO

EXTERNO



5003.100.156
GRAMPO DO FRISO LATERAL DA PORTA
KANGOO 1997 > ..., MASTER 2005 > ...,
TRAFFIC

EXTERNO



5005.205.000
GRAMPO DA CALHA DA PORTA - BORRACHA DA
PORTA
CLIO ... > 1990

EXTERNO



5005.150.056
KIT DA MOLDURA DO PARALAMA - FRISOS
LATERAIS - MOLDURAS EXTERNAS
CLIO 2012 > ..., FLUENCE 2012 > ..., KANGOO
1997 > ..., LAGUNA 2001 > 2007, LOGAN 2015 >
2017, MASTER 2005 > ..., MEGANE 2009

EXTERNO



5005.036.000
PORCA RÁPIDA DO PARACHOQUE - FAROL
DIVERSOS MODELOS RENAULT

PRESILHAS & ACABAMENTOS RENAULT

EXTERNO



5003.100.210
GRAMPO DO PARABARRO
CLIO 1990 > 1998, KANGOO 1997 > ..., LAGUNA
1993 > 2008, MASTER 2005 > ..., MEGANE 1995 >
2002, TRAFFIC II 2000 > 198

EXTERNO



5004.368.000
GRAMPO DO PARABARRO - SPOILER LATERAL -
TUBULAÇÃO DO AR
DIVERSOS MODELOS

EXTERNO



5003.100.103
GRAMPO DA GRELHA DA CHURRASQUEIRA -
PARACHOQUE - GRADE FRONTAL
CLIO 1998 > ..., LAGUNA 2001 > 2007, SANDERO
2014 > ...

EXTERNO



5003.100.143
GRAMPO DO PARALAMA - GRELHA DA
CHURRASQUEIRA - PARACHOQUE CINZA
CLIO 1998 > ..., DUSTER 2011 > ..., FLUENCE
2012 > ..., KANGOO 1997 > ..., LAGUNA 2001 >
2007, MASTER 2005 > ..., MEGANE 20

EXTERNO



5003.100.142
GRAMPO DO PARALAMA - GRELHA DA
CHURRASQUEIRA - PARACHOQUE PRETO
CLIO 1998 > ..., DUSTER 2011 > ..., FLUENCE
2012 > ..., KANGOO 1997 > ..., LAGUNA 2001 >
2007, MASTER 2005 > ..., MEGANE 20

EXTERNO



5001.100.212
GRAMPO DO PARACHOQUE
SCENIC 1998 > ...

EXTERNO



5003.100.106
GRAMPO DA MOLDURA DO PARALAMA - FRISOS
LATERAIS - MOLDURAS EXTERNAS
KANGOO 1997 > ..., MASTER 2005 > ...

EXTERNO



5003.500.071 ●
PRESILHA FECHADURA PORTA CLIO

INTERNO / EXTERNO



5003.500.098 ●
GRAMPO PARABARRO, FORRACAÇÃO
INTERNA, PORTA MALAS
CAPTUR 2017 > ..., DUSTER 2011 > ..., CLIO
1998 > ..., LOGAN 2007 > ..., MEGANE 2009 >
..., OROCH 2016 > ..., SANDER

INTERNO / EXTERNO



5003.500.039
BUCHA DO FORRO DA PORTA - PARABARRO
CAPTUR 2017 > ..., CLIO 1998 > ..., DUSTER
2011 > ..., FLUENCE 2012 > ..., KANGOO 1997 >
..., LAGUNA 2001 > 2007, LOGAN 200

INTERNO



5003.500.101
GRAMPO DA BORRACHA DA PORTA - PRETO
KANGOO 1997 > ..., LAGUNA 2001 > 2007,
MASTER

INTERNO



5005.042.000
GRAMPO DO FRISO DO TETO - COBERTURA DO
BAGAGEIRO - FORRO DE PORTA - FORRACAÇÃO
INTERNA
CLIO, EXPRESS, KANGOO, LAGUNA, MASTER,
MEGANE, R19, TWINGOO

INTERNO



5005.019.000
GRAMPO DAS MOLDURAS INTERNAS - COLUNAS
- FORRACAÇÃO INTERNA - CINZA C/ METAL
FLUENCE 2012 > ..., LAGUNA 2001 > 2007

INTERNO



5005.025.000
GRAMPO DE FORRACAÇÃO INTERNA - CINZA
AZULADO
KANGOO, KWID, MASTER

INTERNO



5003.100.104
GRAMPO DO FORRO DA PORTA
FLUENCE 2012 > ..., KANGOO 1997 > ...,
LAGUNA 2001 > 2007, LOGAN 2015 > 2017,
MASTER 2005 > ..., MEGANE 2009 > ..., SCENIC

● FUTURO LANÇAMENTO

● LANÇAMENTO

● CLASSIFICAÇÃO EC

INTERNO



5003.100.105
GRAMPO DO FORRO DA PORTA - LATERAIS - APLIQUE DO PORTA-MALAS
CAPTUR 2017 > ..., CLIO 1998 > ..., FLUENCE 1997 > ..., KANGOO 1997 > ..., LAGUNA 2007 > ..., LOGAN 2007 > ..., MASTER 20

INTERNO



5004.020.000
GRAMPO DAS MOLDURAS INTERNAS - COLUNAS - FORRAÇÃO INTERNA - AZUL C/ METAL
FLUENCÉ 2012 > ..., LAGUNA 2001 > 2007

INTERNO



5004.021.000
GRAMPO DAS MOLDURAS INTERNAS - COLUNAS - FORRAÇÃO INTERNA - PRETO C/ METAL
FLUENCÉ 2012 > ..., LAGUNA 2001 > 2007

INTERNO



5005.100.115
GRAMPO DE FORRAÇÃO INTERNA - CINZA CINZA
KANGOO, KWID, MASTER

INTERNO



5005.100.116
GRAMPO DE FORRAÇÃO INTERNA - CINZA PRETO
KANGOO, KWID, MASTER

INTERNO



5003.500.054 ●
GRAMPO DO FORRO DA PORTA
CLIO 1998 > ..., KANGOO 1997 > ..., LAGUNA 2001 > 2007, MASTER 2005 > ..., MEGANE 2002 > ..., SCENIC 1998 > ..., TWINGO

INTERNO



5003.100.181
GRAMPO DO FORRO DA PORTA
CLIO 1998 > ..., KANGOO 1997 > ..., LAGUNA 2001 > 2007, MASTER 2005 > ..., MEGANE 2002 > ..., SCENIC 1998 > ..., TWINGO

INTERNO



5003.500.067 ●
PRESILHA CHICOTE FECHADURA PORTA
CLIO, MEGANE

INTERNO



5003.500.049 ●
PRESILHA FECHADURA PORTA
CLIO, MEGANE

INTERNO



5003.500.070 ●
PRESILHA FECHADURA PORTA
CLIO

INTERNO



5003.500.069 ●
PRESILHA FECHADURA PORTA
CLIO, TRAFIC, TWINGO

VIDROS



5001.100.346
ACOPLAMENTO MOTOR BOSCH
CLIO, MEGANE, SCENIC

VIDROS



ARRASTE VIDRO ELÉTRICO CLIO, MEGANE, SCENIC

CÓDIGO	DESCRIÇÃO
5001.100.250	(LD) DIANTEIRA
5001.100.251	(LE) DIANTEIRA


VIDROS



ARRASTE VIDRO ELÉTRICO R19

CÓDIGO	DESCRIÇÃO
5003.100.270	(LD)
5003.100.271	(LE)

VIDROS



ARRASTE VIDRO ELÉTRICO MEGANE I

CÓDIGO	DESCRIÇÃO
5003.100.272	(LD)
5003.100.273	(LE)

PRESILHAS & ACABAMENTOS RENAULT

VIDROS



5003.100.274
ARRASTE VIDRO ELÉTRICO (LD)
MEGANE II

VIDROS



ARRASTE VIDRO ELÉTRICO SCENIC

CÓDIGO	DESCRIÇÃO
5003.100.278 ● (LD) TRASEIRO	
5003.100.279 ● (LE) TRASEIRO	

VIDROS



5003.100.302
KIT MÁQUINA VIDRO DIANTEIRA
CLIO

VIDROS



KIT MÁQUINA VIDRO SCENIC

CÓDIGO	DESCRIÇÃO
5003.100.300	DIANTEIRA
5003.100.301 ●	TRASEIRO

VIDROS



5003.100.313
PONTEIRA CABO MÁQUINA VIDRO ELÉTRICO
CLIO, MEGANE

VIDROS



5003.100.314 ●
PONTEIRA CABO MÁQUINA VIDRO ELÉTRICO
R.19

VIDROS



5003.100.250
PONTEIRA CABO
RENAULT (TODOS)

VIDROS



PONTEIRA CAPA CABO CLIO, SCENIC

CÓDIGO	DESCRIÇÃO
5003.100.254	(LD)
5003.100.255	(LE)

VIDROS



5003.500.019 ●
PRESILHA VIDRO

VIDROS



PRESILHA VIDRO CLIO, MEGANE

CÓDIGO	
5003.100.285 ●	
5003.500.038 ●	

VIDROS



5001.100.279
ROLDANA COM ENGRENAGEM
METAL DIANTEIRA/TRASEIRA
CLIO, SCENIC

VIDROS



ROLDANA MÁQUINA VIDRO CLIO II, MEGANE,
SCENIC

CÓDIGO	DESCRIÇÃO
5003.100.319 ● (LD)	
5003.100.320 ● (LE)	

VIDROS



ROLDANA SUSPENSÃO VIDRO ELÉTRICO CLIO,
SCENIC

CÓDIGO	
5001.100.118	
5001.100.324	

VIDROS



5001.741.KIT
ROLDANA SUSPENSÃO VIDRO ELÉTRICO
CLIO, SCENIC

VIDROS



TRAVA VIDRO ELÉTRICO
5003.100.253
CLIO
5003.100.252
SCENIC

CAPÔ E PORTA MALAS



5003.500.097 ●
GRAMPO FORRO PORTAMALAS COROLLA, ETIOS CAMRY 2006 > ..., COROLLA 2013 > 2017, ETIOS 2012 > 2017, PRIUS 2013 > 2017

CAPÔ E PORTA MALAS



5003.500.153
GRAMPO DA BORRACHA DO CAPÔ CAMRY ... > 2005, COROLLA 2009 > 2017, RAV4 ... > 2005

CAPÔ E PORTA MALAS



5003.100.183
BUCHA DO FAROL COROLLA 2002 > 2008, ETIOS 2012 > 2017, HILUX 2007 > 2013, RAV4 2005 > 2013, SW4 2007 > 2013

CAPÔ E PORTA MALAS



5003.100.173
GRAMPO DO PARACHOQUE C/ ABA HILUX 1988 > 2005, RAV4 2000 > 2005

CAPÔ E PORTA MALAS



5003.100.163
GRAMPO DO APLIQUE DO PORTA-MALAS COROLLA 2002 > 2008

CAPÔ E PORTA MALAS



5003.100.208
GRAMPO DA MANTA DO CAPÔ CAMRY ... > 2013, COROLLA 2009 > 2017, PRIUS 2011 > ..., RAV4 2009 > 2013

EXTERNO



5003.500.099 ●
GRAMPO PARABARRO, PARACHOQUE COROLLA 2012 > 2017, ETIOS 2012 > 2017, HILUX 2011 > 2017, PRIUS 2013 > 2017, RAV4 2012 > ...

EXTERNO



5003.501.000 ●
GRAMPO PARACHOQUE DIANTEIRO CABECA MAIOR HILUX 05/2017 HILUX 2005 > 2017

EXTERNO



5003.100.186
BUCHA DO PARALAMA COROLLA 1992 > 1997, HILUX 2000 > 2005, RAV4 2000 > 2003

EXTERNO



5003.500.039
BUCHA DO PARABARRO 4RUNNER 1976 > 1983, HILUX 1974 > 1983

EXTERNO



5003.100.167
BUCHA DO PARABARRO - PARACHOQUE COROLLA 1997 > 2017, ETIOS 2012 > 2017, HILUX 1997 > 2017, RAV4 2010 > 2015

EXTERNO



5003.100.171
BUCHA DO PARALAMA COROLLA 1997 > 2017, HILUX 1997 > 2016

EXTERNO



5003.100.184
BUCHA DO PARACHOQUE COROLLA 2009 > 2017, RAV4 2007 > 2017

EXTERNO



5003.100.164
BUCHA DO PARACHOQUE COROLLA 2009 > 2013, HILUX 1997 > 2017, RAV4 2005 > 2017

EXTERNO



5003.500.035
GRAMPO DA PARACHOQUE (FINO) CAMRY 2011 > 2013, COROLLA 2008 > 2012, HILUX 2011 > 2013, PRIUS 2012 > ..., RAV4 2008 > 2012, SW4 2011 > 2012

PRESILHAS & ACABAMENTOS TOYOTA

EXTERNO



5004.100.228
GRAMPO DA GRELHA DA CHURRASQUEIRA -
PARACHOQUE (GRADE) - CONSOLE
DEMAIS VEICULOS

EXTERNO



5003.500.165
GRAMPO DO PARACHOQUE
4RUNNER, COROLLA

EXTERNO



5003.100.150
GRAMPO DO PARACHOQUE
COROLLA 2002 > 2013, HILUX 2004 > 2012, PRIUS,
RAV4 2005 > 2012

EXTERNO



5003.100.135
GRAMPO DO ALARGADOR DO PARALAMA - AZUL
PEQUENO
HILUX 1997 > 2016, RAV4 2005 > 2012

EXTERNO



5003.100.137
GRAMPO DO ALARGADOR DO PARALAMA -
VERMELHO
HILUX 1997 > 2016

EXTERNO



5003.100.179
GRAMPO DO ALARGADOR DO PARALAMA -
VERMELHO
COROLLA 1992 > 2017, ETIOS 2012 > 2017

EXTERNO



5003.100.136
GRAMPO DO ALARGADOR DO PARALAMA - AZUL
GRANDE
HILUX 1997 > 2016

EXTERNO



5003.100.200
GRAMPO DO PARACHOQUE - PARABARRO
COROLLA 2009 > 2017, HILUX 2011 > 2017, RAV4
2005 > 2012

EXTERNO



5003.100.161
BUCHA DO PARABARRO
CAMRY, CELICA, COROLLA

EXTERNO



5003.100.182
GRAMPO DO PARACHOQUE (PEQUENO)
COROLLA , HILUX

EXTERNO



5003.100.169
GRAMPO DA GRELHA DA CHURRASQUEIRA
COROLLA 1988 > 2002

EXTERNO



5003.500.171
GRAMPO DO PARACHOQUE
RAV4 2005 > ...

EXTERNO



5003.500.156
GRAMPO DO PARACHOQUE - PARABARRO
COROLLA 2008 > 2017, ETIOS 2013 > 2017, RAV4
2000 > 2005

EXTERNO



5003.100.178
GRAMPO DO PARACHOQUE
COROLLA 2000 > 2017, ETIOS 2012 > 2017, RAV4
2000 > 2010

EXTERNO



5003.500.168
GRAMPO DO PARACHOQUE
COROLLA 1992 > 2008, FIELDER 2000 > 2006

EXTERNO



5003.100.213

GRAMPO DO PARACHOQUE (CABEÇA MAIOR)
CAMRY 2006 > ..., COROLLA 2006 > ..., HILUX
2006 > ..., PRADO ... > 2010

EXTERNO



5003.100.215

GRAMPO DO PARACHOQUE (LONGO)
COROLLA 2002 > 2017, ETIOS 2012 > 2017, HILUX
2012 > 2017, RAV4 2012 > 2017

EXTERNO



5003.100.148

GRAMPO DO PARABARRO DIANTEIRO
COROLLA 2000 > 2017, HILUX 2012 > 2017

EXTERNO



5003.100.133

GRAMPO DA MOLDURA DO PARALAMA - FRISOS
LATERAIS - MOLDURAS EXTERNAS VERDE
PRADO 2002 > 2012

EXTERNO



5003.100.140

GRAMPO DA MOLDURA DO PARALAMA - FRISOS
LATERAIS - MOLDURAS EXTERNAS LARANJA
PRADO 2002 > 2012

EXTERNO



5003.100.151

GRAMPO DA MOLDURA DO PARALAMA - FRISOS
LATERAIS - MOLDURAS EXTERNAS AZUL
PRADO 2002 > 2012

INTERNO / EXTERNO



5003.500.036

GRAMPO DE FORRAÇÃO INTERNA - MOLDURAS
INTERNAS - SOLEIRAS
CAMRY ... > 2014, COROLLA 2002 > 2014, ETIOS
2012 > 2015, HILUX ... > 2015, PRIUS 2011 > 2014,
RAV4 ... > 2015, SW4 ... > 201

INTERNO



5003.500.095

GRAMPO FORRO PORTA BRANCO COM ANEL FIXO
COROLLA 2015 > 2017, ETIOS 2015 > 2017

INTERNO



5003.500.170

GRAMPO DO FORRO DA PORTA
COROLLA 1997 > 2008, HILUX 1988 > 2006

INTERNO



5003.100.154

GRAMPO DA BORRACHA DA PORTA - BRANCO
COROLLA 1992 > 2017, HILUX 2004 > 2017, RAV4
... > 2017

INTERNO



5003.500.172

GRAMPO DO FORRO DA PORTA
COROLLA 1998 > 2013, ETIOS 2012 > 2014, HILUX
1997 > 2013, RAV4 2000 > 2013

INTERNO



5003.100.203

GRAMPO DA FECHADURA DA PORTA - LD (LD)
PORTA
COROLLA 1987 > 2013, HILUX 1997 > 2013, RAV4
1995 > 2013

INTERNO



5003.100.204

GRAMPO DA FECHADURA DA PORTA - LD (LE)
PORTA
COROLLA 1987 > 2013, HILUX 1997 > 2013, RAV4
1995 > 2013

CAPÔ E PORTA MALAS



5001.039.000
BATENTE CAPO (T) CAPÔ
GOL

CAPÔ E PORTA MALAS



5001.038.000
BATENTE CAPO (T) CAPÔ
GOL G2 ... > 1995

CAPÔ E PORTA MALAS



5001.037.000
BATENTE CAPO (T) CAPÔ
GOL 1995 > 1999

CAPÔ E PORTA MALAS



5001.034.000
BATENTE CAPÔ COM ROSCA
BRASÍLIA, PASSAT, SEDAN, VARIANT

CAPÔ E PORTA MALAS



5001.033.000
BATENTE CAPÔ
GOL

CAPÔ E PORTA MALAS



5001.036.000
BATENTE CAPÔ
GOL

CAPÔ E PORTA MALAS



5001.100.158 ●
GRAMPO DA BORRACHA DO CAPÔ
BORA 2001 > 197, GOLF 1998 > 2017, GOLF
VARIANT 2015 > 2017, JETTA 2005 > 2010, JETTA
VARIANT 2008 > 2014, PASSAT 2016 > 2017,
SPACEFO

CAPÔ E PORTA MALAS



5001.100.154
GRAMPO DA MANTA ISOLANTE DO CAPÔ
BORA 1999 > 2001, GOLF 1998 > 2001, PASSAT
1997 > 2000, POLO 2004 > 2006

CAPÔ E PORTA MALAS



5001.712.000
BUCHA DO FAROL
SANTANA 1984 > 2006

CAPÔ E PORTA MALAS



5001.075.000
BUCHA VARETA CAPÔ
GOL, PASSAT, SAVEIRO, VOYAGE

CAPÔ E PORTA MALAS



5001.089.000
CONEXÃO 'T' GASOLINA E ALCOOL

CAPÔ E PORTA MALAS



5001.100.103
CONEXÃO 'T' LIMPADOR PARABRISA
FUSCA, BRASÍLIA

CAPÔ E PORTA MALAS



5001.100.074
CONEXÃO 'T' LIMPADOR PARABRISA
GOL, VOYAGE, PARATI, SAVEIRO

CAPÔ E PORTA MALAS



5001.080.000
CONEXÃO 'T' RESPIRO DO ÓLEO
BRASÍLIA

CAPÔ E PORTA MALAS



5001.245.000
CONEXÃO 'Y' MANGUEIRA MOTOR REFRIGERADO
AR
GOL, PARATI, SAVEIRO, VOYAGE

CAPÔ E PORTA MALAS



5001.100.012
GRAMPO DA MANTA ISOLANTE DO CAPÔ
GOLF 1992 > 1999, JETTA 1988 > 1992, PASSAT
1988 > 1997, POLO 1991 > 2002

CAPÔ E PORTA MALAS



5001.100.182 ●
GRAMPO FAROL
GOLF GII

CAPÔ E PORTA MALAS



5001.100.054
GRAMPO DA MANTA ISOLANTE DO CAPÔ
GOL 1994 > 2014, PARATI 1996 > 2013, SANTANA
1984 > 2006, SAVEIRO 1994 > 2010

CAPÔ E PORTA MALAS



5001.100.183 ●
GRAMPO GRADE RADIADOR
GOLF GIII

CAPÔ E PORTA MALAS



5001.100.143 ●
GRAMPO ISOLAMENTO CAPÔ
GOLF GIII

CAPÔ E PORTA MALAS



5001.116.000
GRAMPO DO PORTA-MALAS - FORRAÇÃO
INTERNA
FOX 2004 > 2017, GOL 2003 > 2017, PARATI 1996
> 2013, SAVEIRO 2003 > 2017, SPACEFOX 2011 >
2017, VOYAGE 2009 > 2017

CAPÔ E PORTA MALAS



5001.118.000
GRAMPO REVESTIMENTO PORTA MALA PRETO
GOL, PARATI, PASSAT, VOYAGE

CAPÔ E PORTA MALAS



5001.813.000
TIRANTE DO BAGAGITO (PLASTICO) BAGAGITO
GOL 1994 > 2005

CAPÔ E PORTA MALAS



5001.813.001
TIRANTE DO BAGAGITO (PLASTICO) BAGAGITO
LOGUS ... > 2002, POLO 1998 > ...

CAPÔ E PORTA MALAS



5001.813.004 ●
TIRANTE DO BAGAGITO (PLASTICO) BAGAGITO
GOL GIII ... > 2005, LOGUS ... > 2002, PARATI ...
> 2005, POLO

CAPÔ E PORTA MALAS



5001.100.009
BUCHA DO FAROL
GOL 1980 > 1986, KOMBI 1975 > 1997, PARATI ...
> 1986, VOYAGE ... > 1986

CAPÔ E PORTA MALAS



5001.058.000
PRESILHA FIXAÇÃO GRADE / PLACA (T)
GOL, PARATI, SAVEIRO, VOYAGE

CAPÔ E PORTA MALAS



5001.100.155
GRAMPO DO DESCANSO DA VARETA DO CAPÔ
GOLF 1992 > 1998

CAPÔ E PORTA MALAS



5001.076.000
PRESILHA FIXAÇÃO HASTE CAPÔ
GOL, PARATI, PASSAT, SAVEIRO, VOYAGE

CAPÔ E PORTA MALAS



5001.114.000
PRESILHA FIXAÇÃO HASTE CAPÔ
PASSAT

PRESILHAS & ACABAMENTOS VOLKSWAGEN

CAPO E PORTA MALAS



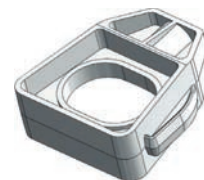
5001.100.013
PRESILHA FIXAÇÃO HASTE CAPO
QUANTUM, SANTANA

CAPO E PORTA MALAS



5001.100.138 ●
REGULADOR FAROL
GOLF GII

CAPO E PORTA MALAS



5001.734.100
SUPORTE SUPERIOR RADIADOR C/
COXIM GOLF, JETTA

CAPO E PORTA MALAS



5001.175.000 ●
SUPORTE TPA BAGAGEIRO GOL,
VOYAGE, PARATI

EXTERNO



5005.100.098
BUCHA DA GRELHA DA CHURRASQUEIRA
GOL 1994 > 2006, PARATI 1996 > 2006,
SAVEIRO 1994 > 2006

EXTERNO



5001.100.057 ●
GRAMPO PARACHOQUE UP!
UP! 2014 > 2017

EXTERNO



5001.100.213
BUCHA DO PARACHOQUE (LONGA)
AMAROK 2010 > 2017, BORA 2005 > 2011,
FOX 2004 > 2017, GOL 2009 > 2017, GOLF
2013 > 2017, JETTA 2005 > 2017,
NOVO FUSCA 2013 > 2017,

EXTERNO



5001.100.018
BUCHA DO PARABARRO
BORA 2001 > 2011, GOLF 2000 > 2017,
NEW BEETLE 2003 > 2010, PASSAT 1997 >
2005, POLO 2002 > 2010, TOUAREG 2004 >
2010

EXTERNO



5001.100.014
BUCHA DO FORRO DA PORTA - PRETO
GOL 1996 > 2010, PARATI 1996 > 2013,
SAVEIRO 1996 > 2010

EXTERNO



5001.100.034
BUCHA DO PARACHOQUE - PARABARRO
(LONGA) AMAROK 2010 > 2017, BORA 2005 >
2011, FOX 2004 > 2017, GOL 2009 > 2017,
GOLF 2003 > 2017, JETTA 2005 > 2017,
NOVO FUSCA 2013 > 2017,

EXTERNO



5001.100.004
BUCHA DO PARALAMA (CURTA)
GOL 1994 > ... , PARATI 1996 > 2013,
SANTANA 1984 > 2006, SAVEIRO 1994 > ...

EXTERNO



5001.801.002
BUCHA FIXAÇÃO BUCHA LONGARINA
QUANTUM 1992 > ... , SANTANA

EXTERNO



5001.747.000 ●
BUCHA DO PARALAMA (CURTA)
GOL 1994 > ... , PARATI 1996 > 2013,
SANTANA 1984 > 2006, SAVEIRO 1994 > ...

EXTERNO



5001.100.051
BUCHA DO FORRO DA PORTA - AMARELADA
GOL 1996 > 2010, PARATI 1996 > 2013,
SAVEIRO 1996 > 2010

EXTERNO



5005.100.108
BUCHA DO PARACHOQUE - NYLON
CADDY, GOLF, POLO

EXTERNO



5001.100.243
BUCHA DO PARACHOQUE - PARABARRO
BORA 2001 > 2011, FOX 2004 > 2017, GOL 2009 > 2017, GOLF 2000 > 2014, JETTA 2005 > 2017, NEW BEETLE 2000 > 2010, NOVO FUSCA 2013 > 20

EXTERNO



5001.255.000
BUCHA RESERVATÓRIO GASOLINA / ÁGUA
VOLKSWAGEN (TODOS)

EXTERNO



5001.100.002
ESGUICHO ÁGUA LIMPADOR VIDRO (BRUCUTU)
DIANTEIRO
GOL, PARATI, SAVEIRO, VOYAGE

EXTERNO



5001.100.214
GRAMPO DAS COLUNAS INTERNAS
BORA 2001 > 2011, FOX 2004 > 2014, GOL 1994 > 2014, GOLF 2000 > 2014, NEW BEETLE 2000 > 2010, PARATI 1996 > 2013, PASSAT, VARIANT 199

EXTERNO



5001.801.003
GRAMPO FIXAÇÃO FRISO LONGARINA (PARTE CENTRAL)
QUANTUM 1992 > ... , SANTANA

EXTERNO



5001.801.001
GRAMPO FIXAÇÃO LONGARINA (CENTRAL)
QUANTUM 1992 > ... , SANTANA

EXTERNO



5001.025.000 ●
GRAMPO FRISO ESTRIBO
PASSAT

EXTERNO



5001.725.000 ●
GRAMPO FRISO LATERAL
APOLLO

EXTERNO



5001.725.KIT
GRAMPO FRISO LATERAL
APOLLO

EXTERNO



5001.100.187 ●
GRAMPO FRISO PARABRISA / TETO
GOLF GII

EXTERNO



5001.541.000 ●
GRAMPO FRISO PEQUENO
SANTANA

EXTERNO



5001.023.000
GRAMPO DO FRISO LATERAL
FUSCA 1200;1300;1300;1500;1600 ... > 1984,
GOLF ... > 1984, JETTA ... > 1984, PASSAT 1974 > 1977, SANTANA ... > 1984, VARI

EXTERNO



5001.150.051
KIT DO PARABARRO
BORA 2003 > 2010, GOLF 2003 > 2010, NEW BEETLE 2003 > 2010, PASSAT 1997 > 2005, POLO 2002 > 2010, TOUAREG 2004 > 2010

EXTERNO



1290.065.018
PARAFUSO FIXAÇÃO PARALAMA

EXTERNO



5001.422.000
PINO PORTA
GOL, SAVEIRO 1980 > 1994

PRESILHAS & ACABAMENTOS VOLKSWAGEN

EXTERNO



5001.423.000
PINO PORTA (SOB MEDIDA) PASSAT
PASSAT

EXTERNO



5001.424.000
PINO PORTA (SOB MEDIDA) PASSAT SOB
MEDIDA
PASSAT

EXTERNO



5001.428.000
PINO PORTA
PASSAT

EXTERNO



5001.431.000
PINO PORTA
GOL

EXTERNO



5001.432.000
PINO PORTA
GOL G2 1995 > 2003

EXTERNO



5001.425.000
PINO PORTA
SANTANA QUANTUM

EXTERNO



5001.100.180 ●
PORÇA FRISO PARABRISA / TETO
GOLF GIII

EXTERNO



5001.100.150 ●
PORÇA PLACA
GOLF GIII

EXTERNO



5001.100.179
BUCHA DO PARALAMA - PARACHOQUE
AMAROK 2010 > 2017, BORA 2001 > 2011, GOLF
2013 > 2017, GOLF VARIANT 2015 > 2017, JETTA
2005 > 2017, JETTA VARIANT 2008 > 2014, NEW
BE

EXTERNO



5001.100.023
PORÇA RÁPIDA DO PARACHOQUE - PARABARRO
BORA 2001 > 2011, GOL 1994 > 2014, GOLF 2000
> 2014, NEW BEETLE 2000 > 2010, PARATI 1996 >
2013, PASSAT 1998 > 2000, SANTANA 1984 > 2

EXTERNO




5001.100.024
PORÇA RÁPIDA DO PARABARRO (DENTADA)
BORA 2008 > 2011, FOX 2004 > 2010, GOL 2009
> 2013, GOLF 2008 > 2014, JETTA 2005 > 2010,
JETTA VARIANT 2008 > 2011, PASSAT 2001 > 202

EXTERNO



5005.036.000
PORÇA RÁPIDA DO PARACHOQUE - SUPORTE DA
CAIXA DE BATERIA - PROTETOR DE CÂRTER
GOLF 2013 > 2017, GOLF VARIANT 2015 > 2017,
JETTA 2005 > 2010, NEW BEETLE 2000 > 2010,
NOVO FUSCA 2013 > 2017

EXTERNO



5001.100.033
PORÇA RÁPIDA DAS MOLDURAS EXTERNAS -
CAPOTA
GOLF 1982 > 1984, GOLF CABRIOLET ... > 2002,
JETTA 1982 > 1984

EXTERNO



5001.100.025
PORÇA RÁPIDA DO PAINEL DE INSTRUMENTOS
- CONSOLE
SANTANA 1984 > 2006

EXTERNO



5001.010.000
PORÇA RÁPIDA PARALAMA
BRÁSILIA, C.23MM, F.4MM, VARIANT L.22MM

● FUTURO LANÇAMENTO

● LANÇAMENTO

● CLASSIFICAÇÃO EC

EXTERNO



5001.100.184 ●
PORCA SPOILER INFERIOR OR PORTA GOLF GIII

EXTERNO



5001.746.000
PRESILHA FORRAÇÃO PARALAMA GOL, PARATI, SAVEIRO 88, VOYAGE

EXTERNO



5001.102.000
PRENDEDOR PRESILHAS LATERAIS GRANDE

EXTERNO



5004.368.000
GRAMPO DO SPOILER LATERAL JETTA 2005 > ..., PASSAT 2003 > 2005, PASSAT VARIANT 2003 > 2005

EXTERNO



5001.100.212
GRAMPO DO SUPORTE DO AMORTECEDOR GOLF 2013 > 2017, JETTA 2005 > 2017, PASSAT 2006 > 2017, TIGUAN 2009 > 2017

EXTERNO



5004.100.146
GRAMPO DO PARACHOQUE - MOLDURA DA PLACA BEETLE 1999 > 2001, BORA 1999 > 2005, GOLF 2013 > 2017, GOLF VARIANT 2015 > 2017, JETTA 2005 > 2017, JETTA VARIANT 2005 > 2014, NOVO F

EXTERNO



5001.100.099 ●
SUPORTE LATERAL PARACHOQUE QUANTUM, SANTANA

EXTERNO



SUPORTE LATERAL CAPA PARACHOQUE GOL GIII	
CÓDIGO	DESCRIÇÃO
5001.757.000	(LD/LE)
5001.758.000	(LD) TRASEIRO

EXTERNO



5001.759.000
SUPORTE LATERAL CAPA PARACHOQUE (LE) TRASEIRO GOL GIII

EXTERNO



5001.440.000 ●
SUPORTE PONTEIRA PARACHOQUE SANTANA

EXTERNO



5001.100.242 ●
TAMPA ANTI FURTO MAÇANETA EXTERNA PASSAT 2000 > 2007, GOLF 1998 > ..., BORA

EXTERNO




5001.400.002
TIJOLINHO FIXAR CAPA PARACHOQUE FIXAR CAPA PARACHOQUE FUSCA

EXTERNO



5001.400.001
TIJOLINHO FIXAR PLACA FIXAR PLACA KOMBI, PASSAT

EXTERNO



5001.177.000 ●
PINO BAGAGITO PASSAT PASSAT

EXTERNO



5591.137.000 ●
PINO ROSQUEADO PARTIDA WAPSA KOMBI DIES.(LADO COLET.) PARTIDA WAPSA

PRESILHAS & ACABAMENTOS VOLKSWAGEN

EXTERNO



5591.142.000 ●
 PINO ROSQUEADO PARTIDA WAPSA KOMBI
 DIESEL PARTIDA WAPSA

EXTERNO



5591.325.000 ●
 PINO ROSQUEADO PARTIDA WAPSA PASSAT/
 VOYAGE PARTIDA WAPSA

EXTERNO



5001.035.000 ●
 REMATE MAÇANETA CAPO SEDAN SEDAN

EXTERNO



5001.801.KIT ●
 KIT FIX FRISO LONGARINA LATERAL STN /
 QUANTUM 92 / SANTANA/QUANTUM 92/

EXTERNO



CANOPLA MAÇANETA INTERNA PASSAT 79/85
CÓDIGO

● 5001.156.000	MARROM
● 5001.159.000	PRETA

EXTERNO



5001.158.000 ●
 CANOPLA MAÇANETA INTERNA PASSAT
 <78 PRETA

INTERNO / EXTERNO



5001.100.020
 GRAMPO DE FORRAÇÃO INTERNA - COLUNAS -
 PARACHOQUE - PORTA-MALAS
 FOX 2004 > 2017, GOLF 2013 > 2017, GOLF
 VARIANT 2015 > 2017, JETTA 2005 > 2017, JETTA
 VARIANT 2008 > 2014, NOVO FUSCA 2013 > 2017

INTERNO / EXTERNO



5001.100.015
 GRAMPO DE FORRO DA PORTA E SOLEIRA
 AMAROK 2010 > 2017, BORA 2008 > 2011, JETTA
 2008 > 2017

INTERNO / EXTERNO



5004.026.000
 BUCHA DO PARACHOQUE - TETO SOLAR - NYLON
 LINHA VW MODELOS DIVERSOS

INTERNO / EXTERNO



5001.100.114
 BUCHA DO PARACHOQUE - AUTO-FALANTES
 GOL 1996 > ..., PARATI 1996 > ..., SANTANA
 1996 > ..., SAVEIRO 1996 > ..., VOYAGE 2009 > ...

INTERNO / EXTERNO



5001.100.016
 BUCHA DO FORRO DA PORTA - PARACHOQUE
 AMAROK 2010 > 2017, BORA 2001 > 2011, FOX
 2004 > 2017, GOL 2009 > 2017, GOLF 2000 > 2014,
 JETTA 2005 > 2017, NOVO FUSCA 2013 > 2017,

INTERNO / EXTERNO



5005.042.000
 BUCHA DE PLACA - FORRAÇÃO INTERNA
 (GUARNIÇÕES) - NYLON
 AMAROK 2010 > 2017, FOX 2004 > 2017, GOL
 1994 > 2017, KOMBI 1997 > 2014, PARATI 1996 >
 2013, POLO 2007 > 2015, SANTANA 1984 > 2006, S

INTERNO



5001.100.343
 AÇIONADOR MAÇANETA (MAPA)
 FOX, GOLF NOVÓ, SPACEFOX

INTERNO



5001.100.344
 AÇIONADOR MAÇANETA (MAPA)
 GOLF, IBIZA 02

INTERNO



5001.100.345
 AÇIONADOR MAÇANETA (MAPA)
 POLO NOVÓ

INTERNO



5001.100.341
ACIONADOR MAÇANETA (REMO)
POLO ANTIGO

INTERNO



5001.100.335
ACIONADOR MAÇANETA (REMO)
FOX, SPACEFOX

INTERNO



5001.100.336
ACIONADOR MAÇANETA (REMO)
GOL BOLA

INTERNO



5001.100.337
ACIONADOR MAÇANETA (REMO)
GOL GIII

INTERNO



5001.100.338
ACIONADOR MAÇANETA (REMO)
GOLF ANTIGO

INTERNO



5001.100.339
ACIONADOR MAÇANETA (REMO)
GOLF TODOS, POLO ANTIGO

INTERNO



5001.100.340
ACIONADOR MAÇANETA (REMO)
GOLF

INTERNO



5001.100.342
ACIONADOR MAÇANETA (REMO)
POLO

INTERNO



ALAVANCA FECHADURA LOGUS

CÓDIGO	DESCRIÇÃO
5002.100.260	(LD)
5002.100.261	(LE)

INTERNO



5001.100.190 ●
BATENTE FECHADURA PORTA
GOLF GIII, POLO

INTERNO



5001.100.159
GRAMPO DA BORRACHA DA PORTA
GOLF 1995 > 1999


INTERNO



5001.818.000
ALAVANCA DE INCLINAÇÃO DO BANCO -
CINZA CINZA
FUSCA 1993 > 1996, FUSCA 1993 > 1996, GOL
1995 > 2002, GOL 1995 > 2002, KOMBI ... > 2005,
KOMBI ... > 2005, PARATI 1995 > 2002, P

INTERNO

BOTÃO TRAVA BANCO GOL



CÓDIGO	DESCRIÇÃO
5001.815.000	(LD) PRETO
5001.815.001	(LE) PRETO
5001.816.000	(LE) CINZA
5001.816.001	(LD) CINZA
5001.817.000	(LD) GRAFITE
5001.817.001	(LE) GRAFITE

INTERNO



5001.100.105
BOTÃO TRAVA PORTAS
GOLF, POLO

PRESILHAS & ACABAMENTOS VOLKSWAGEN

INTERNO



5001.100.056 ●
BUCHA DA FECHADURA DA PORTA BRANCA
MAIOR
GOL, SAVEIRO, PARATI G5

INTERNO / EXTERNO



5005.042.000
BUCHA DE PLACA - FORRAÇÃO INTERNA
(GUARNIÇÕES) - NYLON
AMAROK 2010 > 2017, FOX 2004 > 2017, GOL
1994 > 2017, KOMBI 1997 > 2014, PARATI 1996 >
2013, POLO 2007 > 2015, SANTANA 1984 > 2006, S

INTERNO



5005.099.000
GRAMPO DO FORRO DA PORTA (TESOURINHA)
FUSCA, KOMBI

INTERNO



CABO ABERTURA PORTA FOX

CÓDIGO	DESCRIÇÃO
5001.100.619	(LD) DIANTEIRA
5001.100.620	(LE) DIANTEIRA

INTERNO



CABO ABERTURA PORTA GOL 2 PORTAS

CÓDIGO	DESCRIÇÃO
5001.100.605	(LE) DIANTEIRA
5001.100.606	(LD) DIANTEIRA

INTERNO

CABO ABERTURA PORTA GOL GIII 4 PORTAS



CÓDIGO	DESCRIÇÃO
5001.100.600	(LD) DIANTEIRA
5001.100.601	(LE) DIANTEIRA
5001.100.602	(LD) TRASEIRA
5001.100.603	(LE) TRASEIRA

INTERNO

CABO ABERTURA PORTA GOL GIV



CÓDIGO	DESCRIÇÃO
5001.100.623	(LD) DIANTEIRA
5001.100.624	(LE) DIANTEIRA
5001.100.625	(LD) TRASEIRA
5001.100.626	(LE) TRASEIRA

INTERNO




5001.100.604 ●
CABO ABERTURA PORTA (LD/LE) DIANTEIRA
POINTER

INTERNO



5001.517.000
GRAMPO DO TRILHO DO BANCO PAINEL
FRONTAL/RADIADOR
GOL 1986 > ..., PARATI 1986 > ..., SANTANA
1986 > ..., SAVEIRO 1986 > ..., VOYAGE 1986 > ...

INTERNO



5001.308.000
CAPA PARAFUSO REVESTIMENTO INTERNO
GOL, PARATI, PASSAT, VOYAGE

INTERNO



5001.713.000 ●
CAPA PEDAL FREIO EMBREAGEM

INTERNO



5001.749.008 ●
CAPA RECLINÁVEL BANCO PASSAGEIRO
ABERTA (LE) PRETO
GOL, PARATI, SAVEIRO - PASSAGEIRO

INTERNO



CAPA RECLINÁVEL BANCO PASSAGEIRO
FECHADA GOL, PARATI, SAVEIRO - PASSAGEIRO


CÓDIGO	DESCRIÇÃO
5001.750.006 ●	(LD) CINZA
5001.757.006	(LD) GRAFITE

● FUTURO LANÇAMENTO

● LANÇAMENTO

● CLASSIFICAÇÃO EC

INTERNO
CAPA RECLINÁVEL BANCO MOTORISTA
ABERTA GOL



CÓDIGO	DESCRIÇÃO
5001.749.004 (LD) CINZA	
5001.749.006 ● (LD) CINZA	
5001.757.004 ● (LD) GRAFITE	

INTERNO
CAPA RECLINÁVEL BANCO MOTORISTA
FECHADA GOL



CÓDIGO	DESCRIÇÃO
5001.749.009 (LE) PRETO	
5001.750.009 (LE) GRAFITE	
5001.757.010 (LE) GRAFITE	

INTERNO



5001.727.000 ●
CAPA RECLINÁVEL BANCO MOTORISTA
ABERTA (LD) CINZA
GOL 1994 > 2002, KOMBI T2 1997 > 2005, LOGUS
1984 > 2006, PARATI 1996 > 2002, POINTER 1984 >
2006, SANTANA 1984 > 2006, SAVEIRO 1995

INTERNO



5001.756.002
CAPA RECLINÁVEL BANCO MOTORISTA
ABERTA (LE) PRETO
GOL 1994 > 2002, KOMBI T2 1997 > 2005, LOGUS
1984 > 2006, PARATI 1996 > 2002, POINTER 1984 >
2006, SANTANA 1984 > 2006, SAVEIRO 1995

INTERNO



5001.100.027 ●
CAPA RECLINÁVEL BANCO PASSAGEIRO
ABERTA (LE) CINZA
GOL 1994 > 2002, KOMBI T2 1997 > 2005, LOGUS
1984 > 2006, PARATI 1996 > 2002, POINTER 1984 >
2006, SANTANA 1984 > 2006, SAVEIRO 1995

INTERNO



5001.726.000
CAPA RECLINÁVEL BANCO PASSAGEIRO
ABERTA (LE) PRETO
GOL 1994 > 2002, KOMBI T2 1997 > 2005, LOGUS
1984 > 2006, PARATI 1996 > 2002, POINTER 1984 >
2006, SANTANA 1984 > 2006, SAVEIRO 1995

INTERNO



5001.728.000
CAPA RECLINÁVEL BANCO PASSAGEIRO
ABERTA (LD) CINZA
GOL 1994 > 2002, KOMBI T2 1997 > 2005, LOGUS
1984 > 2006, PARATI 1996 > 2002, POINTER 1984 >
2006, SANTANA 1984 > 2006, SAVEIRO 1995

INTERNO



5001.728.002
CAPA RECLINÁVEL BANCO PASSAGEIRO
ABERTA (LD) PRETO
GOL 1994 > 2002, KOMBI T2 1997 > 2005, LOGUS
1984 > 2006, PARATI 1996 > 2002, POINTER 1984 >
2006, SANTANA 1984 > 2006, SAVEIRO 1995

INTERNO



CAPA RECLINÁVEL BANCO MOTORISTA
ABERTA SAVEIRO 1995 > 1997, GOL, PARATI

CÓDIGO	DESCRIÇÃO
5001.100.030 ● (LD) CINZA	
5001.752.001 ● (LD) PRETO	

INTERNO



CAPA RECLINÁVEL BANCO MOTORISTA
FECHADA SAVEIRO 1995 > 1997, GOL, PARATI

CÓDIGO	DESCRIÇÃO
5001.100.029 (LE) CINZA	
5001.754.000 ● (LE) PRETO	

INTERNO



CAPA RECLINÁVEL BANCO PASSAGEIRO
ABERTA SAVEIRO 1995 > 1997, GOL, PARATI

CÓDIGO	DESCRIÇÃO
5001.753.000 ● (LE) CINZA	
5001.753.001 ● (LE) PRETO	

INTERNO



CAPA RECLINÁVEL BANCO PASSAGEIRO
FECHADA SAVEIRO 1995 > 1997, GOL, PARATI

CÓDIGO	DESCRIÇÃO
5001.100.028 (LD) CINZA	
5001.755.000 ● (LD) PRETO	

INTERNO



CAPA RECLINÁVEL BANCO MOTORISTA
FECHADA SAVEIRO 1997 > ..., GOL, PARATI

CÓDIGO	DESCRIÇÃO
5001.100.129 (LE) GRAFITE	
5001.748.002 (LE) PRETO	


INTERNO



CAPA RECLINÁVEL BANCO MOTORISTA
ABERTA GOL


CÓDIGO	DESCRIÇÃO
5001.749.000 (LD) CINZA	
5001.749.002 (LD) PRETO	
5001.757.001 ● (LD) GRAFITE	

INTERNO
CAPA RECLINÁVEL BANCO PASSAGEIRO ABERTA GOL



CÓDIGO	DESCRIÇÃO
5001.751.000	(LE) CINZA
5001.751.002	(LE) PRETO
5001.757.002	(LE) GRAFITE

INTERNO
CAPA RECLINÁVEL BANCO PASSAGEIRO FECHADA GOL



CÓDIGO	DESCRIÇÃO
5001.100.130	(LD) GRAFITE
5001.750.000	(LD) CINZA
5001.750.002	(LD) PRETO

INTERNO



5001.749.005 ●
CAPA RECLINÁVEL BANCO GOL IV (PRETO) LD PRETO

INTERNO



5001.750.010 ●
CAPA RECLINÁVEL BANCO GOL IV (CINZA) LE CINZA

INTERNO



5001.171.001
CARRETEL BANCO GOL 1997 > ...

INTERNO



5001.100.021
GRAMPO DO PAINEL DE INSTRUMENTOS - CONSOLE - PORTAS
AMAROK 2010 > 2017, GOLF 2013 > 2017, GOLF VARIANT 2015 > 2017, JETTA 2011 > 2017, JETTA VARIANT 2010 > 2014, PASSAT 2008 > 2017, PASS

INTERNO



5001.053.000
DESLIZADOR TRILHO PLÁSTICO

INTERNO



5001.169.000
GRAMPO DO TRILHO DO BANCO - S/ TRAVA - BRANCO FLEXÍVEL
GOL 1986 > 2017, PARATI 1986 > 2013, SANTANA 1985 > 2006, SAVEIRO 1986 > 2017, VOYAGE 1984 > 2017

INTERNO



5001.300.000
GRAMPO DO TRILHO DO BANCO - S/ TRAVA - BRANCO FLEXÍVEL BANCO
GOL 1986 > 2017, PARATI 1986 > 2013, SANTANA 1985 > 2006, SAVEIRO 1986 > 2017, VOYAGE 1984 > 2017

INTERNO



5001.100.022
GRAMPO DAS COLUNAS - MOLDURAS INTERNAS BORA 2001 > 2011, FOX 2004 > 2017, GOLF 2000 > 2017, JETTA 2005 > 2017, PASSAT 2003 > 2005, PASSAT CC 2009 > 2017, POLO 2003 > 2015,

INTERNO / EXTERNO




5001.100.020
GRAMPO DE FORRAÇÃO INTERNA - COLUNAS - PARACHOQUE - PORTA-MALAS
FOX 2004 > 2017, GOLF 2013 > 2017, JETTA 2005 > 2017, JETTA VARIANT 2008 > 2014, NOVO FUSCA 2013 > 2017, PAS

INTERNO / EXTERNO



5001.100.015
GRAMPO DE FORRO DA PORTA E SOLEIRA
AMAROK 2010 > 2017, BORA 2008 > 2011, JETTA 2008 > 2017

INTERNO



5001.100.019
GRAMPO TRAVA DO BANCO PAINEL CENTRAL
GOL 1994 > 2017, AMAROK 2010 > 2017, FOX 2004 > 2014, FUSCA, GOLF 2000 > 2007, JETTA 2005 > 2010, KOMBI 2000 > 2010, NEW BEETLE 2000

INTERNO



5003.100.105
GRAMPO DO FORRO DA PORTA - REVESTIMENTO LATERAIS
AMAROK 2013 > 2017, UP! 2014 > 2017

INTERNO



5001.100.003
GRAMPO DO TETO - CINZA
SANTANA 1984 > 1991

INTERNO



5001.100.005
GRAMPO DO TETO - PRETO
SANTANA 1984 > 1991

INTERNO



5001.100.272
GRAMPO DO PAINEL DA PORTA
BORA 2001 > 2011, GOLF 2000 > 2014, PASSAT
1998 > 2005

INTERNO



5001.104.000
GRAMPO DO PAINEL DA PORTA
LINHA VW ... > 1986

INTERNO



5001.707.000
GRAMPO DO FORRO DA PORTA - MODERNO -
NYLON
TODOS VOLKS 1986 > ...

INTERNO



5001.100.235
GRAMPO DO FORRO DA PORTA
FOX 2004 > 2017, GOL G5 2009 > 2017, SAVEIRO
G5 2010 > 2017, SPACEFOX 2006 > 2017, VOYAGE
G5 2009 > 2017

INTERNO



5001.100.289
GRAMPO DO FORRO DA PORTA
FOX 2004 > 2010, GOL 1994 > 2010, PARATI 2006
> 2010, SAVEIRO 1994 > 2010, SPACEFOX 2006
> 2010

INTERNO



5001.100.162 ●
GRAMPO DO FORRO DA PORTA
GOLF 1993 > 1999

INTERNO



5002.028.000
GRAMPO DO FORRO DA PORTA
KOMBI

INTERNO



5001.100.174 ●
GRAMPO REVESTIMENTO INTERNO
GOLF

INTERNO



5001.100.192 ●
GRAMPO REVESTIMENTO INTERNO
GOLF GII

INTERNO



GRAMPO REVESTIMENTO INTERNO GOLF GIII

CÓDIGO

5001.100.152 ●
5001.100.166 ●

INTERNO



5001.705.000
GRAMPO REVESTIMENTO LATERAL PRETO
KOMBI CLIPPER (PRETO)

INTERNO



5001.100.058 ●
GRAMPO SOLEIRA INTERNA AMAROK, JETTA, UP!
AMAROK 2010 > 2017, GOLF 2013 > 2017, JETTA
VARIANT 2010 > 2014, PASSAT CC 2009 > 2017,
PASSAT VARIANT 2006 > 2015, TIGUAN 2009

INTERNO



5001.100.055
GRAMPO DE FORRAÇÃO INTERNA (COLUNAS) -
SUPORTE DO BAGAGITO
GOL 1994 > 2010, LOGUS 1992 > 1996, PARATI
1995 > 2012, POINTER 1993 > 1996, SAVEIRO 1994
> 2010

INTERNO



5001.519.000
GRAMPO DESLIZANTE DO TRILHO DO BANCO
GOL 1994 > 2017, PARATI 1986 > 2013, POLO 1996
> 2003, SAVEIRO 1986 > 2017, VOYAGE 1984 >
2017

INTERNO



5002.100.606
HASTE FECHADURA PORTA (LD/LE) DIANTEIRA /
TRASEIRA
LOGUS

INTERNO



5001.150.050
KIT DO PAINEL DE INSTRUMENTOS - CONSOLE
SANTANA 1984 > 2006

INTERNO



5001.517.KIT
KIT DO BANCO - ANTIGO
GOL 1986 > ..., PARATI 1986 > ..., SANTANA
1986 > ..., SAVEIRO 1986 > ..., VOYAGE 1986 > ...

INTERNO



KIT FORRO PORTA (COM 20 PÇS.)

CÓDIGO	DESCRIÇÃO
4000.101.011	PARALELO

INTERNO



KIT MAÇANETA INTERNA 1987 > ...

CÓDIGO	DESCRIÇÃO
5001.794.KIT	(LD) CROMADA
5001.795.KIT	(LE) CROMADA

INTERNO



MANOPLA REGULAGEM BANCO APOLLO

CÓDIGO	DESCRIÇÃO
5002.713.000	PRETO
5002.713.001	● CINZA

INTERNO



5001.731.000
MANOPLA DO BANCO - PRETO PRETO
AMAROK 2010 > 2017, FOX 2004 > 2017, GOL
2006 > 2017, PARATI 2006 > 2013, SAVEIRO 2006 >
2017, SPACEFOX 2006 > 2017, VOYAGE 2009 > 20

INTERNO



5001.731.001
MANOPLA DO BANCO - PRETO CINZA
AMAROK 2010 > 2017, FOX 2004 > 2017, GOL
2006 > 2017, PARATI 2006 > 2013, SAVEIRO 2006 >
2017, SPACEFOX 2006 > 2017, VOYAGE 2009 > 20

INTERNO



5001.731.002
MANOPLA DO BANCO - PRETO GRAFITE
AMAROK 2010 > 2017, FOX 2004 > 2017, GOL
2006 > 2017, PARATI 2006 > 2013, SAVEIRO 2006 >
2017, SPACEFOX 2006 > 2017, VOYAGE 2009 > 20

INTERNO



MANOPLA REGULAGEM BANCO GOL ... > 1994,
PARATI ... > 1994, SAVEIRO >94 ... > 1994

CÓDIGO	DESCRIÇÃO
5001.730.000	PRETO
5001.730.002	CINZA

INTERNO



5001.730.001
MANOPLA DO BANCO - CINZA CINZA
GOL 1994 > 2002, KOMBI T2 1997 > 2014, PARATI
1996 > 2002, SAVEIRO 1994 > 2002

INTERNO



5001.730.003
MANOPLA DO BANCO - CINZA PRETO
GOL 1994 > 2002, KOMBI T2 1997 > 2014, PARATI
1996 > 2002, SAVEIRO 1994 > 2002

INTERNO



5001.773.002 ●
MANOPLA REGULAGEM BANCO GOLF
ANTIGO CROMADA

INTERNO




5001.772.002 ●
MANOPLA REGULAGEM BANCO GOLF
MODERNO CROMADA



INTERNO
MANOPLA REGULAGEM BANCO GOLF ANTIGO

CÓDIGO	DESCRIÇÃO
5001.773.000	PRETO
5001.773.001	CINZA
5001.773.003	GRAFITE



INTERNO
MANOPLA REGULAGEM BANCO GOLF MODERNO

CÓDIGO	DESCRIÇÃO
5001.772.000	PRETO
5001.772.001	CINZA
5001.772.003	GRAFITE



INTERNO
MANOPLA REGULAGEM BANCO SAVEIRO 1994 > 1996, GOL 1994 > ..., PARATI 1994 > ...

CÓDIGO	DESCRIÇÃO
5001.770.000	COM TAMPA CINZA
5001.771.000	COM TAMPA PRETO



INTERNO
MAÇANETA INTERNA PORTA SANTANA 1987 > ..., GOL 1987 > ..., PARATI 1987 > ..., VOYAGE 1987 > ...

CÓDIGO	DESCRIÇÃO
5001.515.001	(LE) PÉ BAIXO CINZA
5001.516.001	(LD) CINZA



INTERNO
MAÇANETA INTERNA PORTA SANTANA 1988 > 1989, GOL 1988 > 1989, PARATI 1988 > 1989

CÓDIGO	DESCRIÇÃO
5001.515.000	(LE) PÉ BAIXO PRETO
5001.516.000	(LD) PRETO



INTERNO
5001.702.000
MAÇANETA REGULAGEM VIDRO PORTA PRETO SEDAN, VOLKSWAGEN 1300



INTERNO
5001.511.001
MOLDURA DA MAÇANETA INTERNA - MODERNO - CINZA LE (LE) CINZA
GOL 1987 > 1994, PARATI 1987 > 1994, SANTANA 1985 > ..., SAVEIRO 1987 > 1994, VOYAGE 1987 > 1994



INTERNO
5001.512.001
MOLDURA DA MAÇANETA INTERNA - MODERNO - CINZA LE (LD) CINZA
GOL 1987 > 1994, PARATI 1987 > 1994, SANTANA 1985 > ..., SAVEIRO 1987 > 1994, VOYAGE 1987 > 1994



INTERNO
5001.513.000
MOLDURA DA MAÇANETA INTERNA - ANTIGO - PRETO LE (LE) PÉ ALTO PRETO
GOL ... > 1987, PARATI ... > 1987, SANTANA ... > 1985, SAVEIRO ... > 1987, VOYAGE ... > 1987



INTERNO
5001.513.001
MOLDURA DA MAÇANETA INTERNA - ANTIGO - PRETO LE (LE) CINZA
GOL ... > 1987, PARATI ... > 1987, SANTANA ... > 1985, SAVEIRO ... > 1987, VOYAGE ... > 1987



INTERNO
5001.514.000
MOLDURA DA MAÇANETA INTERNA - ANTIGO - PRETO LE (LD) PÉ ALTO PRETO
GOL ... > 1987, PARATI ... > 1987, SANTANA ... > 1985, SAVEIRO ... > 1987, VOYAGE ... > 1987



INTERNO
5001.514.001
MOLDURA DA MAÇANETA INTERNA - ANTIGO - PRETO LE (LD) PÉ ALTO CINZA
GOL ... > 1987, PARATI ... > 1987, SANTANA ... > 1985, SAVEIRO ... > 1987, VOYAGE ... > 1987



INTERNO
5001.511.000
MOLDURA DA MAÇANETA INTERNA - MODERNO - PRETO LE (LE) PRETO
GOL 1987 > 1994, PARATI 1987 > 1994, SANTANA 1985 > ..., SAVEIRO 1987 > 1994, VOYAGE 1987 > 1994



INTERNO
5001.512.000
MOLDURA DA MAÇANETA INTERNA - MODERNO - PRETO LE (LD) PRETO
GOL 1987 > 1994, PARATI 1987 > 1994, SANTANA 1985 > ..., SAVEIRO 1987 > 1994, VOYAGE 1987 > 1994

INTERNO



5001.513.002
MOLDURA DA MAÇANETA INTERNA - PRETO
LD (LE) PRETO
SANTANA 1998 > 2006

INTERNO



5001.513.003
MOLDURA DA MAÇANETA INTERNA - PRETO
LD (LE) CINZA
SANTANA 1998 > 2006

INTERNO



5001.514.002
MOLDURA DA MAÇANETA INTERNA - PRETO
LD (LD) PRETO
SANTANA 1998 > 2006

INTERNO



5001.514.003
MOLDURA DA MAÇANETA INTERNA - PRETO
LD (LD) CINZA
SANTANA 1998 > 2006

INTERNO



5001.346.000 ●
PRESILHA SUPERIOR TRASEIRA GOL TRASEIRA

INTERNO



5001.122.000 ●
REMATE BOTÃO TRAVA BANCO VW
PRETO PRETO

INTERNO



5001.179.000 ●
REMATE TRAVA BANCO PASSAT

INTERNO



5001.220.000 ●
PRESILHA BANCO (T)
VW.NO.111885585 TRASEIRA

INTERNO



2600.008.022 ●
PINO ALAVANCA ACELERADOR SEDAN/BRASILIA
C/FURO

INTERNO



5001.305.000 ●
CAPA PARAFUSO CINTO SEGURANCA SEDAN
SEDAN PRETA

INTERNO



5001.111.000 ●
GRAMPO FRISO JANELA PASSAT 75/78 PRETO

INTERNO



MOLDURA MAÇANETA INTERNA
GOL,VOYAGE,PARATI,SAVEIRO 87+-(CRMADO)
CÓDIGO

● 5001.785.000	LD	CROMADO
● 5001.785.001	LE	CROMADO

INTERNO



5001.780.000 ●
MAÇANETA INTERNA (CRM)
GOL,VOYAGE,PARATI,SAVEIRO 86
(CRMADO) LD CROMADO

INTERNO



5001.148.000 ●
MAÇANETA INTERNA PORTA
PASSAT(PRETA) LD PRETA

INTERNO



5001.142.000 ●
MAÇANETA INTERNA PORTA VW 1300/1500/
BRASILIA (MARROM) LD MARROM

INTERNO



5001.146.000 ●
MAÇANETA INTERNA PORTA PASSAT (MARROM) LD MARROM

INTERNO



4000.101.005
KIT CARROCERIA COMPLETO SEDAN

INTERNO



0521.010.050 ●
PARAFUSO CARROCERIA (0521) EIXO DIANTEIRO 1500, 1600, VOLKSWAGEN 1300

INTERNO



2701.010.050
PARAFUSO FIXAÇÃO BANCO CABEÇA MARTELO KOMBI

INTERNO



9981.111.020
PARAFUSO FIXAÇÃO CARROCERIA COM PONTA (8 X 27) COM PONTA BRASÍLIA, KOMBI, SEDAN

INTERNO



1120.039.019
PARAFUSO ROSCA SOBERBA CABEÇA OVAL FENDA SIMPLES (1120)

INTERNO



5001.100.194 ●
PINO APERTO BANCO LINHA VOLKSVAGEN

INTERNO



5001.100.191 ●
PRESILHA CHICOTE FECHADURA PORTA GOLF GIII, POLO

INTERNO




5001.100.017
BUCHA DO FORRO DA PORTA KOMBI 1997 > 2014, SANTANA 1984 > 2006

INTERNO



5004.100.121
BUCHA DO FORRO DA PORTA GOL 1985 > 1997, PARATI 1984 > 1995, SANTANA 1984 > 2006, SAVEIRO 1985 > 1997, VOYAGE 1984 > 1995

INTERNO



5001.542.000
PRESILHA FIXAÇÃO HASTE FECHADURA GOL, PASSAT

INTERNO




5002.100.000
GRAMPO DO FORRO DA PORTA - AMARELO POLO CLASSIC 1997 > 2002

INTERNO



5005.100.127
GRAMPO DA FORRAÇÃO INTERNA PRETO FOX 2004 > ..., GOL 1994 > ..., PARATI 2006 > ..., SAVEIRO 1994 > ..., SPACEFOX 2006 > ...

INTERNO



5005.100.001
BUCHA DA FECHADURA DA PORTA - BRANCA (MENOR) BRANCO FOX 2004 > 2010, GOL 1994 > 2014, PARATI 1996 > 2013, SANTANA 1984 > 2006, SAVEIRO 1994 > 2010

INTERNO



5005.100.128
PRESILHA HASTE MACANETA LOGUS, POINTER

INTERNO



5001.100.209 ●
PRESILHA REVESTIMENTO INTERNO
GOLF, JETTA, PASSAT, POLO

INTERNO



5001.819.000
ALAVANCA DE INCLINAÇÃO DO BANCO -
GRAFITE GRAFITE
FUSCA 1993 > 1996, GOL 1995 > 2002, KOMBI ...
> 2005, PARATI 1995 > 2002, SANTANA ... > 1995,
SAVEIRO 1995 > 2002, VOYAGE ... >

INTERNO



5001.820.000
ALAVANCA DE INCLINAÇÃO DO BANCO -
GRAFITE PRETO
FUSCA 1993 > 1996, GOL 1995 > 2002, KOMBI ...
> 2005, PARATI 1995 > 2002, SANTANA ... > 1995,
SAVEIRO 1995 > 2002, VOYAGE ... >

INTERNO



5005.100.130
PRESILHA VARÃO MACANETA
LOGUS, POINTER

INTERNO



5006.100.004
GRAMPO DE FORRAÇÃO INTERNA DA CABINE C/
CABEÇA CHINÊS LISA - CINZA
GOL 2004 > 2002, LOGUS 1996 > 2002, PARATI
1996 > 2002, POINTER 1984 > 2006, SANTANA
1984 > 2006, SAVEIRO 1994 > 2002

INTERNO



5006.100.005
GRAMPO DE FORRAÇÃO INTERNA DA CABINE C/
CABEÇA CHINÊS LISA - CINZA
GOL 2004 > 2002, LOGUS 1996 > 2002, PARATI
1996 > 2002, POINTER 1984 > 2006, SANTANA
1984 > 2006, SAVEIRO 1994 > 2002

INTERNO



5001.100.210
GRAMPO DO FORRO DA PORTA
GOLF 2004 > 2013, JETTA 2006 > 2010, PASSAT
2006 > 2011, PASSAT CC 2009 > 2017, POLO 2003
> 2015, TIGUAN 2009 > 2017

INTERNO



5001.100.211
GRAMPO DO FORRO DA PORTA
GOLF 2014 > 2017, GOL VARIANT 2015 > 2017,
JETTA 2011 > 2017, NEW BEETLE 2001 > ... ,
NOVO FUSCA 2013 > 2017, PASSAT 2011 > 2017,
PO

INTERNO



5001.710.000
ARREMATE DO BANCO - PRETO PRETO
FUSCA 1993 > 1996, GOL 1995 > 2002, KOMBI ...
> 2005, PARATI 1995 > 2002, SANTANA ... > 1995,
SAVEIRO 1995 > 2002, VOYAGE ... >

INTERNO



5001.821.001
ARREMATE DO BANCO -
PRETO TEXTURIZADO GRAFITE
FUSCA 1993 > 1996, GOL 1995 > 2002, KOMBI ...
> 2005, PARATI 1995 > 2002, SANTANA ... > 1995,
SAVEIRO 1995 > 2002, VOYAGE ... >

INTERNO



5002.704.000 ●
REMATE BOTÃO TRAVA BANCO PRETO
APOLLO

INTERNO



5001.100.116
SUPORTE QUEBRA-SOL
GIII, GOL, PARATI, SAVEIRO GII

INTERNO

REMATE BOTÃO TRAVA BANCO GOL

CÓDIGO	DESCRIÇÃO
5001.818.001	LISA CINZA
5001.819.001	LISA GRAFITE
5001.820.001	PRETO



INTERNO



5001.368.000
TAMPÃO ASSOALHO MÉDIO
GOL, PASSAT, VOYAGE

INTERNO



5002.717.000
TRAVA MANOPLA BANCO APOLLO, LOGUS

RETROVISOR



5005.100.509 ●
BALANCIM ARTICULAÇÃO BANDEJA COMANDO

RETROVISOR



BANDEJA INFERIOR OR ARTICULAÇÃO CABOS TODOS

CÓDIGO

5004.100.530	●
5005.100.507	●

RETROVISOR



BANDEJA SUPERIOR ARTICULAÇÃO CABOS TODOS

CÓDIGO

5004.100.529	
5005.100.508	●

RETROVISOR

BASE + LENTE RETROVISOR GOL BOLA

CÓDIGO	DESCRIÇÃO
5001.100.550	(LD) CONVEXO PRATA
5001.100.551	(LE) PLANO PRATA
5001.100.552	● (LD) CONVEXO AZUL
5001.100.553	● (LE) PLANO AZUL

RETROVISOR

BASE + LENTE RETROVISOR GOL GIII

CÓDIGO	DESCRIÇÃO
5001.100.554	(LD) CONVEXO PRATA
5001.100.555	(LE) PLANO PRATA
5001.100.556	● (LD) CONVEXO AZUL

RETROVISOR

BASE + LENTE RETROVISOR UNO EP

CÓDIGO	DESCRIÇÃO
5005.100.556	● (LD) CONVEXO AZUL

RETROVISOR



5005.100.510
BASE FIXA REDONDA RETROVISOR GOL MODERNO


RETROVISOR



BASE RETROVISOR FOX, GOL G5, GOLF, SAVEIRO, VOYAGE

CÓDIGO	DESCRIÇÃO
5001.100.563	● (LD)
5001.100.564	● (LE)

RETROVISOR



5001.100.502
BASE RETROVISOR GIII

RETROVISOR



BASE RETROVISOR GOL GIII

CÓDIGO	DESCRIÇÃO
5001.100.503	(LE)
5001.100.504	(LD)

VIDROS



5001.100.346
ACOPLAMENTO MOTOR BOSCH FOX, GOL GIII, TREND

VIDROS



5001.100.284
ACOPLAMENTO MOTOR GOLF 1998 > ...

VIDROS



5001.100.285
ACOPLAMENTO MOTOR
GOLF >98

VIDROS



5001.100.288
ACOPLAMENTO MOTOR
GOLF NOVO

VIDROS



5001.100.347
ACOPLAMENTO MOTOR
POLO

VIDROS



5001.100.286 ●
ACOPLAMENTO MOTOR
SANTANA GII

VIDROS



5001.100.275
ADAPTADOR PARA ROLDANA (BAIXO / ALTO
RELEVO)
GOL

VIDROS



ARRASTE JAQUETADO GOLF 1998 > ...

CÓDIGO	DESCRIÇÃO
5001.100.290 ● (LD)	
5001.100.291 ● (LE)	

VIDROS



5001.740.KIT
ARRASTE VIDRO ELÉTRICO (KIT) (LD/LE)
GOLF 1999 > ...

VIDROS



5001.100.256
ARRASTE VIDRO ELÉTRICO (KIT) (LE)
POLO ANTIGO

VIDROS



ARRASTE VIDRO ELÉTRICO BORA ANTIGO, PASSAT
ANTIGO (4 PORTAS)

CÓDIGO	DESCRIÇÃO
5001.100.326 (LD)	
5001.100.327 ● (LE)	

VIDROS



ARRASTE VIDRO ELÉTRICO GOL GIII

CÓDIGO	DESCRIÇÃO
5001.100.250 (LD) DIANTEIRA	
5001.100.251 (LE) DIANTEIRA	

VIDROS

ARRASTE VIDRO ELÉTRICO FOX (4 PORTAS -
TODOS)



CÓDIGO	DESCRIÇÃO
5001.100.295 (LD) DIANTEIRO	
5001.100.296 (LE) DIANTEIRO	
5001.100.297 (LD) TRASEIRO	
5001.100.298 (LE) TRASEIRO	

VIDROS



5001.100.299
ARRASTE VIDRO ELÉTRICO DIANTEIRA CABO
ÚNICO
GIV (4 PORTAS), GOL GIII

VIDROS



ARRASTE VIDRO ELÉTRICO GOL G5, VOYAGE 4
PORTAS

CÓDIGO	DESCRIÇÃO
5001.100.330 (LD)	
5001.100.331 (LE)	

VIDROS



ARRASTE VIDRO ELÉTRICO GOLF

CÓDIGO	DESCRIÇÃO
5001.100.260 (LD) TRASEIRO	
5001.100.261 (LE) TRASEIRO	

VIDROS



ARRASTE VIDRO ELÉTRICO POLO ANTIGO

CÓDIGO	DESCRIÇÃO
5001.100.257	(LD) TRASEIRA
5001.100.258	(LE) TRASEIRA

VIDROS



ARRASTE VIDRO ELÉTRICO NEW BEETLE

CÓDIGO	DESCRIÇÃO
5001.100.328	(LD) DIANTEIRO
5001.100.329	(LE) DIANTEIRO

VIDROS



ARRASTE VIDRO ELÉTRICO SANTANA

CÓDIGO	DESCRIÇÃO
5001.100.127	(LD)
5001.100.128	(LE)

VIDROS



ARRASTE VIDRO ELÉTRICO SANTANA GIII

CÓDIGO	DESCRIÇÃO
5001.100.254	(LD) DIANTEIRO
5001.100.255	(LE) DIANTEIRO

VIDROS



5001.525.000
ARREIMATE L JANELA VW CROMADO CROMADO FUSCA

VIDROS



5001.525.001
ARREIMATE L JANELA VW PRETO PRETO FUSCA

VIDROS



5001.525.002
ARREIMATE V JANELA VW CROMADO CROMADO FUSCA

VIDROS



5001.525.003
ARREIMATE V JANELA VW PRETO PRETO FUSCA

VIDROS



ENGRENAGEM MOTOR (BOSCH) SANTANA ANTIGO

CÓDIGO	DESCRIÇÃO
5001.100.280	● PRETO
5001.100.283	● BRANCA

VIDROS



5001.100.123
ENGRENAGEM MOTOR GOLF ANTIGO

VIDROS



5001.100.231
ENGRENAGEM MOTOR VIDRO ELÉTRICO POLO

VIDROS



5001.100.271
ESTICADOR CABO 25MM GOL

VIDROS



5001.100.316
KIT MÁQUINA VIDRO DIANTEIRA FOX (2 PORTAS)

VIDROS



5001.100.313
KIT MÁQUINA VIDRO (LD) DIANTEIRA FOX (4 PORTAS)

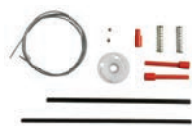
VIDROS



5001.100.314
KIT MÁQUINA VIDRO TRASEIRO FOX 4 PORTAS

PRESILHAS & ACABAMENTOS VOLKSWAGEN

VIDROS



5001.100.300
KIT MÁQUINA VIDRO TRASEIRO
GLX >98, GOLF GL

VIDROS



5001.100.309
KIT MÁQUINA VIDRO
GOLF BOLA GII (2 PORTAS)

VIDROS



KIT MÁQUINA VIDRO GOLF GIII

CÓDIGO	DESCRIÇÃO
5001.100.306	DIANTEIRA C/ ROLDANA
5001.100.307	DIANTEIRA C/ ROLDANA

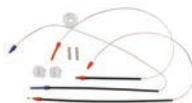
VIDROS



KIT MÁQUINA VIDRO GOLF GV

CÓDIGO	DESCRIÇÃO
5001.100.317	DIANTEIRA
5001.100.318	TRASEIRO

VIDROS



KIT MÁQUINA VIDRO GOLF 1998 > ...

CÓDIGO	DESCRIÇÃO
5001.100.305	DIANTEIRA
5001.100.312	TRASEIRO

VIDROS



5001.100.304
KIT MÁQUINA VIDRO DIANTEIRA
GOLF >98

VIDROS



5001.100.303
KIT MÁQUINA VIDRO DIANTEIRA
POLO NOVO

VIDROS



5001.100.311
KIT MÁQUINA VIDRO TRASEIRO
SANTANA >98 1998 > ...

VIDROS



5001.100.302
KIT MÁQUINA VIDRO
SANTANA GIII SEM QUEBRA-VENTO (MOTOR
BOSCH)

VIDROS



5001.100.319
KIT MÁQUINA VIDRO (LD/LE)
SAVEIRO NOVA

VIDROS



5001.100.292
PINO TRAVA VIDRO ARRASTE TRASEIRA
GOLF 1998 > ...

VIDROS



5001.100.268 ●
PONTEIRA CABO
GOL

VIDROS



PONTEIRA CABO GOLF

CÓDIGO
5001.100.262
5001.100.265

VIDROS



5001.100.264 ●
PONTEIRA CABO
SANTANA

VIDROS



5001.100.321
ROLDANA TRASEIRA
BORA, GOLF IV, PASSAT

VIDROS



5001.100.279
ROLDANA COM ENGENHAGEM METAL DIANTEIRA/TRASEIRA GOL GIII

VIDROS



5001.100.273
ROLDANA FOX, POLO NOVO

VIDROS



5001.100.334
ROLDANA GOL GV

VIDROS



5001.100.278
ROLDANA TRASEIRA GOLF >98

VIDROS



5001.100.122
ROLDANA MECANISMO VIDRO GOLF ANTIGO

VIDROS



5001.100.121
ROLDANA MECANISMO VIDRO GOLF NOVO

VIDROS



5001.100.365
ROLDANA MÁQUINA VIDRO GOL G IV

VIDROS



5001.100.366
ROLDANA MÁQUINA VIDRO POLO CLASSIC

VIDROS



5001.100.263
ROLDANA SANTANA GIII

VIDROS



ROLDANA SUSPENSÃO VIDRO ELÉTRICO GOL, PARATI, SAVEIRO GIII

CÓDIGO	
5001.100.118	
5001.100.324	

VIDROS



5001.741.KIT
ROLDANA SUSPENSÃO VIDRO ELÉTRICO GOL, PARATI, SAVEIRO GIII

VIDROS



5001.100.119
ROLDANA VIDRO ELÉTRICO GOL GIII (4 PORTAS)

VIDROS



SUPORTE ROLDANA GOLF 1998 > ...

CÓDIGO	DESCRIÇÃO
5001.100.266	(LE)
5001.100.269	(LD)

VIDROS



SUPORTE ROLDANA MÁQUINA VIDRO FOX, SPACEFOX

CÓDIGO	DESCRIÇÃO
5001.100.322	(LD)
5001.100.323	(LE)

VIDROS



5001.100.287 ●
SUPORTE ROLDANA (LD/LE) SANTANA (TODOS)

VIDROS

SUORTE ROLDANA MÁQUINA VIDRO FOX 4
PORTAS TODOS



CÓDIGO	DESCRIÇÃO
5001.100.367	(LD) DIANTEIRO
5001.100.368	(LE) DIANTEIRO
5001.100.369	(LD) TRASEIRO
5001.100.370	(LE) TRASEIRO

VIDROS



5001.168.000 ●
TRAVA DA MÁQUINA DE VIDRO

VIDROS



5001.113.000 ●
CAJADO VIDRO BRASILIA BRASILIA LD

VIDROS



5001.112.000 ●
CAJADO VIDRO BRASILIA BRASILIA LE

CAPÔ E PORTA MALAS



4000.101.006
KIT LATARIA MOTOR (PARAFUSO + ARRUELA)

CAPÔ E PORTA MALAS



5001.100.537 ●
PORTA ESCOVA MOTORES CARTO / ELUMA
CARTO/ELUMA

EXTERNO



5005.135.000 ●
ISOLADOR DO PARA-CHOQUE (T) TRASEIRA

EXTERNO


PARAFUSO ROSCA MÁQUINA CABEÇA CHATA PHILLIPS (0480)



CÓDIGO	ZINCADO	Ø	COMP	PASSO/FPP
●0480.061.014	AMARELO	6	14 MM	1

EXTERNO


PARAFUSO ROSCA MÁQUINA CABEÇA CHATA PHILLIPS (0480)



CÓDIGO	ZINCADO	Ø	COMP	PASSO/FPP
●0480.004.010	AMARELO	4	10 MM	0,7
●0480.006.012	AMARELO	6	12 MM	1

EXTERNO


PARAFUSO ROSCA MÁQUINA CABEÇA CILINDRICA FENDA SIMPLES (0400)



CÓDIGO	Ø	COMP	PASSO/FPP
●0400.004.008	4	8 MM	0,7
●0400.005.010	5	10 MM	0,8
●0400.005.201	5	20 MM	0,8

EXTERNO

PARAFUSO ROSCA MÁQUINA CABEÇA PANELA PHILLIPS (0460)



CÓDIGO	ZINCADO	Ø	COMP	PASSO/FPP
●0460.005.010	BRANCO	5	10 MM	0,8
●0460.005.101	BRANCO	5	10 MM	0,8

EXTERNO



0390.006.011 ●
PARAFUSO ROSCA MÁQUINA CABEÇA CHATA FENDA SIMPLES (0390) ZINCADO AMARELO

Ø	COMP	PASSO/FPP
6	10 MM	1

EXTERNO



0400.006.020
PARAFUSO ROSCA MÁQUINA CABEÇA CILINDRICA FENDA SIMPLES (0400)

Ø	COMP	PASSO/FPP
6	20 MM	1

EXTERNO



0490.008.016 ●
PARAFUSO ROSCA MÁQUINA CABEÇA OVAL PHILLIPS (0490) ZINCADO BRANCO

Ø	COMP	PASSO/FPP
8	15 MM	1,25

EXTERNO



0882.005.028 ●
PARAFUSO ROSCA MÁQUINA TORX CABEÇA LENTILHA (0882) COM PONTA FOSFATIZADO

Ø	COMP	PASSO/FPP	CH
5	28 MM	0,8	T25

EXTERNO



0882.006.181 ●
PARAFUSO ROSCA MÁQUINA TORX CABEÇA PANELA (0882) COM ARRUELA E RASGO FOSFATIZADO

Ø	COMP	PASSO/FPP	CH
6	18 MM	1	T30

EXTERNO



0722.516.000
PARAFUSO SEXTAVADO COM ARRUELA (0722) FIXAÇÃO PARALAMAS

Ø	PASSO/FPP	CH
5/16"	18	1/2"

EXTERNO

PARAFUSO SEXTAVADO ROSCA GROSSA AÇO 5.8 (0810)

CÓDIGO	RT	Ø	COMP	PASSO/ FPP	CH
0810.006.020	RT	6	20 MM	1	10
0810.008.015	RT	8	15 MM	1,25	13



EXTERNO



0443.532.112

PARAFUSO TELA AUTO FALANTE (0443) COMPLETO FOSFATIZADO

Ø	COMP	PASSO/FPP
5/32"	1.1/2"	32

EXTERNO



5002.314.000 ●
TRINCO QUEBRA VENTO LD

INTERNO



5005.111.000 ●
BATENTE PORTA (T) PICK-UP TRASEIRA

INTERNO



5002.173.000 ●
BUCHA TIRANTE CONTROLE REMOTO

INTERNO



5000.500.004 ●
CLIP DIRECIONADOR / FIXAÇÃO CHICOTES / CABOS / TUBOS

INTERNO



5001.099.000
GRAMPO TESOURINHA PARA FORRO PORTA (ORIGINAL)

INTERNO



9370.KIT.001 ●
KIT FORRAÇÃO CACAMBA SAVEIRO 28 PECAS SAVEIRO 28 PECAS



INTERNO

CLIP FIXAÇÃO FIOS E CABOS EM CHAPAS

CÓDIGO	PRETO
5000.500.002	PRETO
5000.500.005	



INTERNO

PARAFUSO ROSCA MÁQUINA CABEÇA CHATA PHILLIPS (0480)

CÓDIGO	Ø	COMP	PASSO/ FPP
0480.004.008	ZINCADO AMARELO 4	8 MM	0,7

INTERNO

PARAFUSO ROSCA MÁQUINA CABEÇA CILINDRICA FENDA SIMPLES (0400)



CÓDIGO	Ø	COMP	PASSO/ FPP
0400.005.006	5	6 MM	0,8
0400.005.062	5	6 MM	0,8
0400.005.121	5	10 MM	0,8
0400.005.012	5	12 MM	0,8

INTERNO

PARAFUSO ROSCA MÁQUINA CABEÇA PANELA PHILLIPS (0460)



CÓDIGO	Ø	COMP	PASSO/ FPP
0460.004.015	ZINCADO BRANCO 4	15 MM	0,7
0460.004.030	ZINCADO BRANCO 4	30 MM	0,7

INTERNO
 PINO ELÁSTICO DIN 1481

CÓDIGO		Ø	COMP
4750.008.050	AÇO CARBONO FOSFATIZADO	8	50 MM
4750.008.058	AÇO CARBONO FOSFATIZADO	8	58 MM

INTERNO
 TAPA FURO UNIVERSAL DA PORTA

CÓDIGO	
5001.100.546	CINZA CLARO
5001.100.547	CINZA ESCURO

INTERNO
 TAPA FURO UNIVERSAL DA PORTA

CÓDIGO	
5001.100.548	GRAFITE
5001.100.549	PRETO

RETROVISOR

5001.100.516
 BALANCIM PARA MOTOR 3 FIOS ELÉTRICO

RETROVISOR

5001.100.513
 BANDEJA SUPERIOR CONJUNTO ARTICULAÇÃO A CABO

RETROVISOR

5001.100.508
 BASE FIXA RETROVISOR (TODOS)

RETROVISOR

BASE ELÉTRICA RETROVISOR

CÓDIGO	
5001.100.511	C/ PINO

RETROVISOR

5001.100.509 ●
 BASE MÓVEL RETROVISOR CONTROLE INTERNO

RETROVISOR

5001.100.512
 BASE RETROVISOR C/ CONTROLE MANUAL

RETROVISOR

5001.100.518
 COPO SUPERIOR FIXO

RETROVISOR

7100.103.518 ●
 RETROVISOR S / CONTROLE REVERSIVEL TOPIC(LD/LE)S/CONTROLE REVERSIVEL LE

RETROVISOR
 RETROVISOR S / CONTROLE REVERSIVEL TRAFFICS/ CONTROLE

CÓDIGO	
7100.103.523	LE
7100.103.524	LD

RETROVISOR



7100.100.612 ●
RETROVISOR UNIVERSAL UNIV.F1VIDRO AZUL LD

RETROVISOR



5001.100.521
SUPORTE BASE FIXA INTERNA 3 FUROS

VIDROS



5001.100.534
ADAPTADOR MOTORES

VIDROS



CABO MÁQUINA VIDRO ELÉTRICO
CÓDIGO

5001.100.527	4,5M X 1,5MM
5001.100.536	20M

VIDROS



5001.100.523 ●
ANEL MOTOR 3 FIOS

VIDROS



5001.100.525 ●
ENGRENAGEM MOTOR CARTO

VIDROS



5001.100.526
ENGRENAGEM MOTOR CARTO

VIDROS



5001.100.517
ENGRENAGEM PARA MOTOR 3 FIOS (PAR)

VIDROS



5001.100.524 ●
ENGRENAGEM PARA TODOS MOTORES MABUSHI

VIDROS



5001.100.531
KIT ADAPTAÇÃO DE MOTORES CARTO E BOSCH
PARA MABUSHI (LD/LE)

VIDROS



5001.100.519 ●
KIT ENGRENAGEM MOTOR 4 FIOS

VIDROS



5001.100.545
KIT MODIFICAÇÃO MÁQUINA MANUAL PARA
ELÉTRICA

VIDROS



5001.100.540
REBITE

VIDROS



5001.100.533 ●
REPARO METAL PARA MÁQUINA VIDRO

VIDROS



5001.100.543
ROLDANA GUIA CABO 31MM COM
REBITE BRANCA

VIDROS



5001.100.544
ROLDANA GUIA CABO 32,5MM COM
REBITE CINZA

VIDROS



ROLDANA PONTA BRAÇO
CÓDIGO

5001.100.538	SEM TORRE
5001.100.539	C/TORRE

VIDROS



5001.100.542
TRAVA PARA 2 CABOS

VIDROS

TRAVA PARA CABO VIDRO ELÉTRICO

CÓDIGO



5001.100.528	EXT.4,76MM X INT.1,80MM X ALT.6,25MM
5001.100.529	EXT.6,35MM X INT.1,80MM X ALT.6,45MM
5001.100.530	EXT.4,76MM X INT.1,80MM X ALT.4,00MM



← IDENTIFICAÇÃO DE PEÇAS

MODELO DO KIT / MONTADORA ↓



CLIP IN BOX FUNILARIA MOD. 01 COM 160PC

CÓDIGO	5000.150.100
COMPOSIÇÃO	5003.100.135//10 PÇS//GRAMPO DO ALARGADOR DO PARALAMA - AZUL PEQUENO
	5003.100.142//10 PÇS//REBITE DO PARACHOQUE - PARALAMA
	5003.100.149//10 PÇS//GRAMPO DOS FRISOS DE VEDAÇÃO - AMARELO
	5003.100.160//10 PÇS//REBITE DO PARACHOQUE - GRELHA FRONTAL - LONGO C/ TRAVA DE METAL
	5003.100.175//10 PÇS//BUCHA DE FIXAÇÃO DO PARACHOQUE - SPOILER
	5003.100.179//10 PÇS//GRAMPO DO PARABARRO
	5003.100.185//10 PÇS//BUCHA DO PARABARRO DIANTEIRO E TRASEIRO
	5003.100.213//10 PÇS//REBITE DO PARACHOQUE (CABEÇA MAIOR)
	5003.100.215//10 PÇS//REBITE DO PARACHOQUE (LONGO)
	5003.500.158//10 PÇS//REBITE - DIVERSAS APLICAÇÕES
	5003.500.171//10 PÇS//REBITE DO PARACHOQUE
	5003.500.174//10 PÇS//GRAMPO DE FIXAÇÃO DO PARACHOQUE
	5004.100.146//10 PÇS//REBITE APLICAÇÕES DIVERSAS
	5004.713.002//10 PÇS//RETENTOR DA MOLDURA
	5005.014.000//10 PÇS//BUCHA DAS MOLDURAS EXTERNAS - VERDE
5005.100.106//10 PÇS//GRAMPO DO FRISO LATERAL - BRANCO	

CLIP IN BOX FUNILARIA MOD. 02 COM 160PC

CÓDIGO	5000.150.101 ●
COMPOSIÇÃO	5001.100.114//10 PÇS//BUCHA DO PARACHOQUE - AUTO FALANTES
	5003.100.138//10 PÇS//CLIQUE DO FRISO LATERAL DA PORTA - (FINO)
	5003.100.148//10 PÇS//REBITE DO PARALAMA DIANTEIRO
	5003.100.159//10 PÇS//REBITE DO PARACHOQUE - GRELHA FRONTAL - CURTO C/ TRAVA DE METAL
	5003.100.170//10 PÇS//GRAMPO DA MOLDURA LATERAL - FRISO EXTERNO - BRANCO
	5003.100.174//10 PÇS//REBITE DO VÃO DE RODA - PARACHOQUE
	5003.100.176//10 PÇS//GRAMPO DO VÃO DE RODA
	5003.100.184//10 PÇS//BUCHA FIXAÇÃO DO PARACHOQUE - SUSPENSÃO
	5003.500.035//10 PÇS//GRAMPO DE FIXAÇÃO DA PONTA DO PARACHOQUE (FINO)
	5004.100.072//10 PÇS//REBITE DO PARALAMA
	5004.100.226//10 PÇS//REBITE DO REVESTIMENTO DA PORTA
	5004.100.247//10 PÇS//REBITE DE FIXAÇÃO DO PARACHOQUE
	5004.100.249//10 PÇS//REBITE FIXAÇÃO DO PARABARRO
	5004.713.001//10 PÇS//PARAFUSO DE METAL DA MOLDURA DO PARALAMA
5005.011.000//10 PÇS//CLIQUE FIXAÇÃO DAS MOLDURAS EXTERNAS	
5005.205.000//10 PÇS//GRAMPO DA CALHA - BORRACHA DA PORTA	

CLIP IN BOX FUNILARIA MOD. 03 COM 160PC

CÓDIGO	5000.150.102
COMPOSIÇÃO	5003.100.136//10 PÇS//GRAMPO DO ALARGADOR DO PARALAMA - AZUL GRANDE
	5003.100.137//10 PÇS//GRAMPO DO ALARGADOR DO PARALAMA - VERMELHO
	5003.100.150//10 PÇS//GRAMPO DO ACABAMENTO LATERAL DO PARACHOQUE
	5003.100.157//10 PÇS//GRAMPO DO PARALAMA DIANT. - GRADE DO RADIADOR
	5003.100.165//10 PÇS//BUCHA DO PARALAMA DIANT.
	5003.100.171//10 PÇS//BUCHA DO PARACHOQUE
	5003.100.191//10 PÇS//GRAMPO RETENTOR DA SOLEIRA - AZUL
	5003.100.195//10 PÇS//GRAMPO DA GRADE DO RADIADOR - PARABARRO
	5003.100.210//10 PÇS//GRAMPO DO VÃO DE RODA
	5003.500.165//10 PÇS//CLIQUE DA GRADE DO RADIADOR
	5003.500.169//10 PÇS//REBITE - DIVERSAS APLICAÇÕES
	5004.368.000//10 PÇS//REBITE - (FINO)
	5004.713.000//10 PÇS//PORCA DA MOLDURA DO PARALAMA
	5004.721.000//10 PÇS//BUCHA DO ACABAMENTO DO PARALAMA
5005.026.000//10 PÇS//GRAMPO DE FIXAÇÃO DO FRISO LATERAL - BRANCO	
5005.100.098//10 PÇS//BUCHA DE ACABAMENTO	

CLIP IN BOX FUNILARIA MOD. 04 COM 160PC

CÓDIGO	5000.150.103 ●
COMPOSIÇÃO	5001.100.212//10 PÇS//REBITE APLICAÇÕES DIVERSAS
	5002.012.000//10 PÇS//GRAMPO DO REVESTIMENTO INTERNO (CURVÃO)
	5002.100.122//10 PÇS//REBITE DO PARABARRO - PARACHOQUE E RADIADOR
	5003.100.154//10 PÇS//CLIFE DA BORRACHA DE VEDAÇÃO DAS PORTAS - CHURRASQUEIRA
	5003.100.156//10 PÇS//RETENTOR DO FRISO LATERAL
	5003.100.167//10 PÇS//BUCHA DO PARABARRO - PARACHOQUE TRASEIRO
	5003.100.172//10 PÇS//GRAMPO DO PARACHOQUE
	5003.100.178//10 PÇS//REBITE DO PARACHOQUE
	5003.100.182//10 PÇS//REBITE DO ACABAMENTO DO PARACHOQUE (PEQUENO)
	5003.100.200//10 PÇS//KIT BUCHA + PARAFUSO DO PARALAMA
	5003.500.101//10 PÇS//CLIFE DA BORRACHA DE VEDAÇÃO DAS PORTAS
	5003.500.156//10 PÇS//REBITE DA PARTE INFERIOR DO PARACHOQUE DIANTEIRO - GRADE DO RADIADOR
	5003.500.168//10 PÇS//REBITE DO PARACHOQUE
	5004.018.000//10 PÇS//REBITE DIVERSAS APLICAÇÕES - (CABEÇA MAIOR)
	5004.100.246//10 PÇS//REBITE FIXAÇÃO DO PARACHOQUE - PARALAMA - FORRAÇÃO DO PORTA-MALAS
5005.013.000//10 PÇS//BUCHA DE FORRAÇÃO - AMARELA C/ ANEL PRETO	

CLIP IN BOX MIX DIVERSOS AUDI MOD.01

CÓDIGO	5003.150.090
COMPOSIÇÃO	5001.100.004//10 PÇS//BUCHA DO PARALAMA (CURTA)
	5001.100.016//10 PÇS//BUCHA DE FIXAÇÃO
	5001.100.018//10 PÇS//BUCHA DE EXPANSÃO
	5001.100.154//10 PÇS//GRAMPO DA MANTA ISOLANTE DO CAPÔ
	5001.100.155//10 PÇS//GRAMPO DO DESCANSO DA VARETA DO CAPÔ
	5001.100.179//10 PÇS//BUCHA DO PARALAMA - PARACHOQUE
	5001.100.210//10 PÇS//REBITE DO REVESTIMENTO DA PORTA
	5001.100.211//10 PÇS//REBITE DE FORRAÇÃO DAS PORTAS
	5001.100.212//10 PÇS//REBITE APLICAÇÕES DIVERSAS
	5001.100.243//10 PÇS//BUCHA DO PARACHOQUE - PARABARRO
	5002.100.000//10 PÇS//GRAMPO DO FORRO DA PORTA E MOLDURA DO PARALAMA - AMARELO
	5003.500.091//10 PÇS//GRAMPO DO FORRO DA PORTA COM ANEL BRANCO
	5004.100.146//10 PÇS//REBITE APLICAÇÕES DIVERSAS
	5004.368.000//10 PÇS//REBITE - (FINO)
	5005.042.000//10 PÇS//BUCHA FIXAÇÃO DE GUARNIÇÕES E PROTEÇÕES - QUADRADA
5005.100.108//10 PÇS//BUCHA DE FIXAÇÃO DAS GUARNIÇÕES / PARACHOQUE NYLON	

CLIP IN BOX MIX DIVERSOS BMW-MERCEDES MO

CÓDIGO	5003.150.050 ●
COMPOSIÇÃO	5001.100.016//10 PÇS//BUCHA DE FIXAÇÃO
	5002.100.000//10 PÇS//GRAMPO DO FORRO DA PORTA E MOLDURA DO PARALAMA - AMARELO
	5003.100.134//10 PÇS//GRAMPO DE FIXAÇÃO DOS FRISOS LATERAIS
	5003.100.323//10 PÇS//REBITE DA CABINE COM CABEÇA TEXTURIZADA - CINZA AZULADO
	5003.500.040//10 PÇS//REBITE POP DE PLÁSTICO - UNIVERSAL
	5003.500.092//10 PÇS//GRAMPO DO FORRO DE PORTA - COLUNAS INTERNAS
	5003.500.094//10 PÇS//REBITE POP DE PLÁSTICO - UNIVERSAL
	5003.500.158//10 PÇS//REBITE - DIVERSAS APLICAÇÕES
	5004.018.000//10 PÇS//REBITE DIVERSAS APLICAÇÕES - (CABEÇA MAIOR)
	5004.100.146//10 PÇS//REBITE APLICAÇÕES DIVERSAS
	5004.100.267//10 PÇS//REBITE DA PONTA DO PARACHOQUE - ESTRIBO LATERAL - MANTA DO CAPÔ
	5004.100.267//10 PÇS//REBITE DA PONTA DO PARACHOQUE - ESTRIBO LATERAL - MANTA DO CAPÔ
	5004.368.000//10 PÇS//REBITE - (FINO)
	5006.100.001//10 PÇS//GRAMPO DO REVESTIMENTO DAS PORTAS
	5006.100.002//10 PÇS//REBITE DA CABINE COM CABEÇA TEXTURIZADA - CINZA
5006.100.003//10 PÇS//REBITE DA CABINE COM CABEÇA TEXTURIZADA - PRETO	

CLIP IN BOX MIX DIVERSOS CITROEN MOD.01

CÓDIGO	5003.150.030
COMPOSIÇÃO	5002.100.000//10 PÇS//GRAMPO DO FORRO DA PORTA E MOLDURA DO PARALAMA - AMARELO
	5003.100.103//10 PÇS//REBITE DO PAINEL DE INSTRUMENTOS
	5003.100.105//10 PÇS//GRAMPO DO FORRO DAS PORTAS - LATERAIS
	5003.100.195//10 PÇS//GRAMPO DA GRADE DO RADIADOR - PARABARRO
	5003.100.199//10 PÇS//GRAMPO DO PARALAMA DIANT.
	5003.100.202//10 PÇS//CLIFE DE DESCANSO DA VARETA DO CAPÔ
	5003.100.206//10 PÇS//GRAMPO DO VÃO DE RODA
	5003.100.210//10 PÇS//GRAMPO DO VÃO DE RODA
	5003.500.101//10 PÇS//CLIFE DA BORRACHA DE VEDAÇÃO DAS PORTAS
	5004.100.072//10 PÇS//REBITE DO PARALAMA
	5005.001.000//10 PÇS//GRAMPO DO FRISO LATERAL - VERMELHO
	5005.015.000//10 PÇS//GRAMPO DO FRISO LATERAL
	5005.026.000//10 PÇS//GRAMPO DE FIXAÇÃO DO FRISO LATERAL - BRANCO
	5005.027.000//10 PÇS//GRAMPO DE FIXAÇÃO DO FRISO LATERAL - VERDE
	5005.100.106//10 PÇS//GRAMPO DO FRISO LATERAL - BRANCO
5005.100.108//10 PÇS//BUCHA DE FIXAÇÃO DAS GUARNIÇÕES / PARACHOQUE NYLON	

CLIP IN BOX MIX DIVERSOS FIAT MOD.01

CÓDIGO	5005.150.001
COMPOSIÇÃO	5005.002.000//10 PÇS//GRAMPO DE FORRAÇÃO INTERNA LONGO - CINZA - 30 MM / CAB: 14,5 MM
	5005.007.000//10 PÇS//GRAMPO DO FORRO DAS PORTAS
	5005.012.000//10 PÇS//GRAMPO DE FORRAÇÃO DA PORTA - VERMELHO
	5005.026.000//10 PÇS//GRAMPO DE FIXAÇÃO DO FRISO LATERAL - BRANCO
	5005.036.000//10 PÇS//PORCA RÁPIDA M6
	5005.037.000//10 PÇS//GRAMPO DE SUSTENTAÇÃO DA VARETA DO CAPÔ - VERMELHO
	5005.100.009//10 PÇS//GRAMPO DE REVESTIMENTO INTERNO - CINZA
	5005.100.061//10 PÇS//BUCHA DO FORRO DA PORTA - VERMELHA
	5005.100.079//10 PÇS//GRAMPO CABEÇA CHAVE DE FENDA - PRETO
	5005.100.089//10 PÇS//GRAMPO DO REVESTIMENTO LATERAL - VERDE
	5005.100.091//10 PÇS//GRAMPO DA MANTA DO CAPÔ - REVESTIMENTO INTERNO
	5005.100.098//10 PÇS//BUCHA DE ACABAMENTO
	5005.100.107//10 PÇS//BUCHA DE FIXAÇÃO PORTA OBJETOS - VERMELHO
	5005.100.123//10 PÇS//GRAMPO DE FORRAÇÃO - CORPO MAIOR - CABEÇA GRANDE - CINZA
	5005.100.125//10 PÇS//GRAMPO DE FORRAÇÃO - CORPO MAIOR - CABEÇA MENOR - CINZA
	5005.100.129//10 PÇS//GRAMPO DE REVESTIMENTO DAS LATERAIS (INTERNO) - CINZA

CLIP IN BOX MIX DIVERSOS FIAT MOD.02

CÓDIGO	5005.150.002
COMPOSIÇÃO	5005.008.000//10 PÇS//GRAMPO DE FORRAÇÃO INTERNA LONGO - CINZA - 30 MM / CAB: 30,7 MM
	5005.009.000//10 PÇS//GRAMPO DE FORRAÇÃO INTERNA LONGO - PRETO - 30 MM / CAB: 30,7 MM
	5005.014.000//10 PÇS//BUCHA DAS MOLDURAS EXTERNAS - VERDE
	5005.038.000//10 PÇS//GRAMPO DE REVESTIMENTO DAS LATERAIS (INTERNO) - GRAFITE
	5005.039.000//10 PÇS//GRAMPO DO TETO (MENOR) - GRAFITE
	5005.098.000//10 PÇS//GRAMPO DE FORRAÇÃO INTERNA - PRETO
	5005.100.043//10 PÇS//BUCHA DO REVESTIMENTO LATERAL - BRANCO
	5005.100.093//10 PÇS//GRAMPO ANTI RÚIDO DO CAPÔ - GUARNIÇÕES
	5005.100.101//10 PÇS//GRAMPO DE REVESTIMENTO DAS LATERAIS (INTERNO) - PRETO
	5005.100.106//10 PÇS//GRAMPO DO FRISO LATERAL - BRANCO
	5005.100.116//10 PÇS//GRAMPO DE FORRAÇÃO INTERNA - PRETO
	5005.100.121//10 PÇS//GRAMPO DE DESCANSO DA VARETA DO CAPÔ
	5005.100.122//10 PÇS//GRAMPO DE SUSTENTAÇÃO DA VARETA DO CAPÔ - PRETO
	5005.100.127//10 PÇS//GRAMPO DO TETO (MENOR) - PRETO
	5005.205.000//10 PÇS//GRAMPO DA CALHA - BORRACHA DA PORTA
5005.650.000//10 PÇS//PATIM DESLIZANTE DO VIDRO	

CLIP IN BOX MIX DIVERSOS FIAT MOD.03

CÓDIGO	5005.150.003
COMPOSIÇÃO	5005.003.000//10 PÇS//GRAMPO DE FORRAÇÃO INTERNA LONGO - PRETO - 30 MM / CAB: 14,5 MM
	5005.004.000//10 PÇS//GRAMPO DE FORRAÇÃO INTERNA LONGO - CINZA - 30 MM / CAB: 26 MM FENDA
	5005.005.000//10 PÇS//BOTÃO DE REVESTIMENTO - PRETO
	5005.011.000//10 PÇS//CLIQUE FIXAÇÃO DAS MOLDURAS EXTERNAS
	5005.015.000//10 PÇS//GRAMPO DO FRISO LATERAL
	5005.016.000//10 PÇS//GRAMPO ÁRVORE - DIVERSAS APLICAÇÕES - PRETO
	5005.017.000//10 PÇS//GRAMPO DO REVESTIMENTO DA PORTA - CABEÇA "MEIA LUA"
	5005.024.000//10 PÇS//GRAMPO DE FORRAÇÃO - CINZA
	5005.100.059//10 PÇS//GRAMPO DA PESTANA DO VIDRO
	5005.100.065//10 PÇS//GRAMPO DO TETO - PORTA - MANTA ANTIVIBRAÇÃO - PRETO
	5005.100.080//10 PÇS//GRAMPO CABEÇA CHAVE DE FENDA - CINZA
	5005.100.102//10 PÇS//GRAMPO DO TETO (MENOR) - CINZA
	5005.100.118//10 PÇS//GRAMPO DE FORRAÇÃO INTERNA - CINZA
	5005.100.124//10 PÇS//GRAMPO DE FORRAÇÃO - CORPO MAIOR - CABEÇA GRANDE - PRETO
	5005.100.126//10 PÇS//GRAMPO DE FORRAÇÃO - CORPO MAIOR - CABEÇA MENOR - PRETO
5005.100.131//10 PÇS//BUCHA DE FIXAÇÃO - APLICAÇÕES DIVERSAS	

CLIP IN BOX MIX DIVERSOS FIAT MOD.04

CÓDIGO	5005.150.004
COMPOSIÇÃO	5001.100.212//10 PÇS//REBITE APLICAÇÕES DIVERSAS
	5005.006.000//10 PÇS//GRAMPO DE FORRAÇÃO INTERNA LONGO - PRETO - 30 MM / CAB: 26 MM FENDA
	5005.013.000//10 PÇS//BUCHA DE FORRAÇÃO - AMARELA C/ ANEL PRETO
	5005.023.000//10 PÇS//GRAMPO DE FORRAÇÃO - PRETO
	5005.027.000//10 PÇS//GRAMPO DE FIXAÇÃO DO FRISO LATERAL - VERDE
	5005.040.000//10 PÇS//BUCHA DO REVESTIMENTO LATERAL - PRETO
	5005.042.000//10 PÇS//BUCHA FIXAÇÃO DE GUARNIÇÕES E PROTEÇÕES - QUADRADA
	5005.100.066//10 PÇS//GRAMPO DO TETO - PORTA - MANTA ANTIVIBRAÇÃO - CINZA
	5005.100.087//10 PÇS//TAMPÃO DE REVESTIMENTO DAS LATERAIS
	5005.100.108//10 PÇS//BUCHA DE FIXAÇÃO DAS GUARNIÇÕES / PARACHOQUE NYLON
	5005.100.113//10 PÇS//GRAMPO DE FORRAÇÃO INTERNA LONGO - CINZA - 30 MM / CAB: 20 MM
	5005.100.114//10 PÇS//GRAMPO DE FORRAÇÃO INTERNA LONGO - PRETO - 30 MM / CAB: 20 MM
	5005.100.115//10 PÇS//GRAMPO DE FORRAÇÃO INTERNA - CINZA
	5005.708.000//10 PÇS//GRAMPO DA FORRAÇÃO - DIVERSAS APLICAÇÕES
	5005.800.000//05 PÇS//TIRANTE ELÁSTICO DO BAGAGITO
5005.800.001//10 PÇS//CORDA DO BAGAGITO	

CLIP IN BOX MIX DIVERSOS FORD MOD.01

CÓDIGO	5002.150.001
COMPOSIÇÃO	5001.100.154//10 PÇS//GRAMPO DA MANTA ISOLANTE DO CAPÔ
	5001.100.212//10 PÇS//REBITE APLICAÇÕES DIVERSAS
	5001.116.000//10 PÇS//GRAMPO DE REVESTIMENTO DO PORTA-MALAS - MANTA DO CAPÔ
	5001.712.000//10 PÇS//BUCHA DA LANTERNA E FAROL
	5002.015.000//10 PÇS//BUCHA DA FECHADURA DA PORTA - LE
	5002.047.000//10 PÇS//GRAMPO DO FORRO DA PORTA
	5002.100.000//10 PÇS//GRAMPO DO FORRO DA PORTA E MOLDURA DO PARALAMA - AMARELO
	5002.100.038//10 PÇS//GRAMPO DE FORRAÇÃO
	5002.100.118//10 PÇS//BUCHA DO REVESTIMENTO DA PORTA
	5002.100.142//10 PÇS//GRAMPO DO PARACHOQUE - RADIADOR - SAIA
	5002.111.000//10 PÇS//PRESILHA DO CAPÔ
	5003.500.174//10 PÇS//GRAMPO DE FIXAÇÃO DO PARACHOQUE
	5004.018.000//10 PÇS//REBITE DIVERSAS APLICAÇÕES - (CABEÇA MAIOR)
	5004.100.132//10 PÇS//GRAMPO DO REVESTIMENTO DA PORTA
	5004.100.146//10 PÇS//REBITE APLICAÇÕES DIVERSAS
	5004.100.232//10 PÇS//BUCHA DAS GUARNIÇÕES E PROTEÇÕES - NYLON

CLIP IN BOX MIX DIVERSOS FORD MOD.02

CÓDIGO	5002.150.002
COMPOSIÇÃO	5001.100.210//10 PÇS//REBITE DO REVESTIMENTO DA PORTA
	5002.012.000//10 PÇS//GRAMPO DO REVESTIMENTO INTERNO (CURVÃO)
	5002.013.000//10 PÇS//GRAMPO DO REVESTIMENTO INTERNO - PRETO
	5002.014.000//10 PÇS//BUCHA DA FECHADURA DA PORTA - LD
	5002.018.000//10 PÇS//GRAMPO DO REVESTIMENTO DA CABINE - PRETO
	5002.047.000//10 PÇS//GRAMPO DO FORRO DA PORTA
	5002.099.001//10 PÇS//#N/D
	5002.100.000//10 PÇS//GRAMPO DO FORRO DA PORTA E MOLDURA DO PARALAMA - AMARELO
	5002.100.122//10 PÇS//REBITE DO PARABARRO - PARACHOQUE E RADIADOR
	5003.500.174//10 PÇS//GRAMPO DE FIXAÇÃO DO PARACHOQUE
	5004.018.000//10 PÇS//REBITE DIVERSAS APLICAÇÕES - (CABEÇA MAIOR)
	5004.100.132//10 PÇS//GRAMPO DO REVESTIMENTO DA PORTA
	5004.100.146//10 PÇS//REBITE APLICAÇÕES DIVERSAS
	5004.100.232//10 PÇS//BUCHA DAS GUARNIÇÕES E PROTEÇÕES - NYLON
	5004.100.246//10 PÇS//REBITE FIXAÇÃO DO PARACHOQUE - PARALAMA - FORRAÇÃO DO PORTA-MALAS
	5004.100.248//10 PÇS//REBITE DO ESCUDO PROTETOR DO PARACHOQUE - GRADE RADIADOR

CLIP IN BOX MIX DIVERSOS GM MOD.01

CÓDIGO	5004.150.001
COMPOSIÇÃO	5003.100.154//10 PÇS//CLIQUE DA BORRACHA DE VEDAÇÃO DAS PORTAS - CHURRASQUEIRA
	5003.500.153//10 PÇS//GRAMPO DA GUARNIÇÃO DO CAPÔ
	5003.500.170//10 PÇS//GRAMPO DO REVESTIMENTO DA PORTA
	5004.018.000//10 PÇS//REBITE DIVERSAS APLICAÇÕES - (CABEÇA MAIOR)
	5004.100.021//10 PÇS//GRAMPO DO FORRO DO TETO - PRETO
	5004.100.061//10 PÇS//GRAMPO DO FORRO DO TETO - CINZA
	5004.100.146//10 PÇS//REBITE APLICAÇÕES DIVERSAS
	5004.100.226//10 PÇS//REBITE DO REVESTIMENTO DA PORTA
	5004.100.234//10 PÇS//BUCHA DE FIXAÇÃO DO PARACHOQUE
	5004.100.240//10 PÇS//GRAMPO DO FRISO LATERAL - MOLDURA PARALAMA
	5004.100.241//10 PÇS//PORCA RÁPIDA DE FIXAÇÃO DO PARALAMA - SAIA DIANT. - PAINEL FRONTAL - PARACHOQUE
	5004.100.242//10 PÇS//PORCA RÁPIDA - DIVERSAS APLICAÇÕES
	5004.100.249//10 PÇS//REBITE FIXAÇÃO DO PARABARRO
	5004.368.000//10 PÇS//REBITE - (FINO)
	5004.713.000//10 PÇS//PORCA DA MOLDURA DO PARALAMA
	5004.713.001//10 PÇS//PARAFUSO DE METAL DA MOLDURA DO PARALAMA

CLIP IN BOX MIX DIVERSOS GM MOD.02

CÓDIGO	5004.150.002
COMPOSIÇÃO	5001.100.212//10 PÇS//REBITE APLICAÇÕES DIVERSAS
	5004.017.000//10 PÇS//BUCHA DE REVESTIMENTO DE PORTA - AUTO FALANTE
	5004.021.000//10 PÇS//GRAMPO DO REVESTIMENTO INTERNO COM METAL - PRETO
	5004.031.000//10 PÇS//GRAMPO DO FORRO DO TETO - CINZA
	5004.060.000//10 PÇS//GRAMPO DO PAINEL DAS PORTAS (NYLON)
	5004.100.069//10 PÇS//GRAMPO DO FORRO DO TETO - CINZA
	5004.100.118//10 PÇS//GRAMPO DE DESCANSO DA VARETA DO CAPÔ
	5004.100.150//10 PÇS//GRAMPO ACABAMENTO DO RETROVISOR - PAINEL DA PORTA (MAIOR)
	5004.100.227//10 PÇS//GRAMPO DA MANTA ISOLANTE DO CAPÔ
	5004.100.228//10 PÇS//REBITE DIVERSAS APLICAÇÕES (PARABARRO - PARACHOQUE - SOLEIRA)
	5004.100.231//10 PÇS//BUCHA DO FAROL - GRADE DO RADIADOR - PARACHOQUE - LANTERNA TRAS.
	5004.100.232//10 PÇS//BUCHA DAS GUARNIÇÕES E PROTEÇÕES - NYLON
	5004.100.243//10 PÇS//PORCA RÁPIDA - DIVERSAS APLICAÇÕES
	5004.100.246//10 PÇS//REBITE FIXAÇÃO DO PARACHOQUE - PARALAMA - FORRAÇÃO DO PORTA-MALAS
	5004.100.248//10 PÇS//REBITE DO ESCUDO PROTETOR DO PARACHOQUE - GRADE RADIADOR
	5004.713.002//10 PÇS//RETENTOR DA MOLDURA

CLIP IN BOX MIX DIVERSOS GM MOD.03

CÓDIGO	5004.150.003
COMPOSIÇÃO	5001.100.159//10 PÇS//GRAMPO DA BORRACHA DAS PORTAS
	5002.100.136//10 PÇS//PORCA DA COBERTURA DO PARACHOQUE
	5003.100.171//10 PÇS//BUCHA DO PARACHOQUE
	5003.500.158//10 PÇS//REBITE - DIVERSAS APLICAÇÕES
	5004.020.000//10 PÇS//GRAMPO DO REVESTIMENTO INTERNO COM METAL - AZUL
	5004.021.000//10 PÇS//GRAMPO DO REVESTIMENTO INTERNO COM METAL - PRETO
	5004.029.000//10 PÇS//GRAMPO DO FORRO DO TETO - GELO
	5004.100.076//10 PÇS//GRAMPO ACABAMENTO DO RETROVISOR - MOLDURA VIDRO TRAS. (MENOR)
	5004.100.132//10 PÇS//GRAMPO DO REVESTIMENTO DA PORTA
	5004.100.229//10 PÇS//CLIQUE DA FECHADURA DO PORTA-MALAS
	5004.100.230//10 PÇS//GRAMPO DO PAINEL DA PORTA
	5004.100.246//10 PÇS//REBITE FIXAÇÃO DO PARACHOQUE - PARALAMA - FORRAÇÃO DO PORTA-MALAS
	5004.100.247//10 PÇS//REBITE DE FIXAÇÃO DO PARACHOQUE
	5004.100.268//10 PÇS//REBITE DO SPOILER
	5004.721.000//10 PÇS//BUCHA DO ACABAMENTO DO PARALAMA
5005.019.000//10 PÇS//GRAMPO DAS COLUNAS - CINZA	

CLIP IN BOX MIX DIVERSOS HONDA MOD.01

CÓDIGO	5003.150.001
COMPOSIÇÃO	5003.100.121//10 PÇS//GRAMPO DA MANTA DO CAPÔ
	5003.100.124//10 PÇS//GRAMPO DA GRADE DA CHURRASQUEIRA - BRANCO
	5003.100.126//10 PÇS//GRAMPO DA MOLDURA DA TAMPAS TRAS.
	5003.100.127//10 PÇS//GRAMPO DE FORRAÇÃO DO PORTA-MALAS
	5003.100.138//10 PÇS//CLIQUE DO FRISO LATERAL DA PORTA - (FINO)
	5003.100.139//10 PÇS//CLIQUE DO FRISO LATERAL DA PORTA
	5003.100.147//10 PÇS//GRAMPO DA MANTA ISOLANTE DO CAPÔ
	5003.100.157//10 PÇS//GRAMPO DO PARALAMA DIANT. - GRADE DO RADIADOR
	5003.100.158//10 PÇS//CLIQUE DO FRISO LATERAL DA PORTA
	5003.100.159//10 PÇS//REBITE DO PARACHOQUE - GRELHA FRONTAL - CURTO C/ TRAVA DE METAL
	5003.100.172//10 PÇS//GRAMPO DO PARACHOQUE
	5003.100.175//10 PÇS//BUCHA DE FIXAÇÃO DO PARACHOQUE - SPOILER
	5003.100.180//10 PÇS//GRAMPO DO REVESTIMENTO DA PORTA
	5003.500.158//10 PÇS//REBITE - DIVERSAS APLICAÇÕES
	5003.500.169//10 PÇS//REBITE - DIVERSAS APLICAÇÕES
5003.500.186//10 PÇS//GRAMPO DO FORRO DO BANCO DIANT.	

CLIP IN BOX MIX DIVERSOS HONDA MOD.02

CÓDIGO	5003.150.002
COMPOSIÇÃO	5003.100.120//10 PÇS//GRAMPO FIXAÇÃO DAS MOLDURAS
	5003.100.122//10 PÇS//REBITE DE FIXAÇÃO DO PARABARRO
	5003.100.123//10 PÇS//GRAMPO DA GRADE DA CHURRASQUEIRA - AZUL
	5003.100.125//10 PÇS//GRAMPO DA GRADE DA CHURRASQUEIRA - AZUL
	5003.100.152//10 PÇS//BUCHA DA MOLDURA DO PARABRISA
	5003.100.153//10 PÇS//GRAMPO DA CALHA - BORRACHA DA PORTA
	5003.100.154//10 PÇS//CLIQUE DA BORRACHA DE VEDAÇÃO DAS PORTAS - CHURRASQUEIRA
	5003.100.160//10 PÇS//REBITE DO PARACHOQUE - GRELHA FRONTAL - LONGO C/ TRAVA DE METAL
	5003.100.162//10 PÇS//GRAMPO DE FIXAÇÃO DAS BORRACHAS DAS PORTAS (PONTA DA PORTA)
	5003.100.165//10 PÇS//BUCHA DO PARALAMA DIANT.
	5003.100.167//10 PÇS//BUCHA DO PARABARRO - PARACHOQUE TRASEIRO
	5003.100.169//10 PÇS//REBITE DE PRESSÃO - DIVERSAS APLICAÇÕES
	5003.500.156//10 PÇS//REBITE DA PARTE INFERIOR DO PARACHOQUE DIANTEIRO - GRADE DO RADIADOR
	5003.500.171//10 PÇS//REBITE DO PARACHOQUE
	5003.500.172//10 PÇS//GRAMPO DO FORRO DA PORTA
5004.022.000//10 PÇS//BUCHA DE FIXAÇÃO	

CLIP IN BOX MIX DIVERSOS HYUNDAI MOD.01

CÓDIGO	5003.150.020
COMPOSIÇÃO	5003.100.141//10 PÇS//GRAMPO DA MOLDURA DA SOLEIRA (SAIA)
	5003.100.144//10 PÇS//GRAMPO DE FIXAÇÃO DA SOLEIRA
	5003.100.145//10 PÇS//GRAMPO DO FRISO LATERAL DA PORTA
	5003.100.146//10 PÇS//GRAMPO DA MOLDURA DA SOLEIRA (SAIA)
	5003.100.149//10 PÇS//GRAMPO DOS FRISOS DE VEDAÇÃO - AMARELO
	5003.100.154//10 PÇS//CLIQUE DA BORRACHA DE VEDAÇÃO DAS PORTAS - CHURRASQUEIRA
	5003.100.170//10 PÇS//GRAMPO DA MOLDURA LATERAL - FRISO EXTERNO - BRANCO
	5003.100.180//10 PÇS//GRAMPO DO REVESTIMENTO DA PORTA
	5003.100.185//10 PÇS//BUCHA DO PARABARRO DIANTEIRO E TRASEIRO
	5003.100.191//10 PÇS//GRAMPO RETENTOR DA SOLEIRA - AZUL
	5003.100.192//10 PÇS//GRAMPO RETENTOR DA SOLEIRA - AMARELO
	5003.100.193//10 PÇS//GRAMPO DE FIXAÇÃO DA SOLEIRA
	5003.100.196//10 PÇS//GRAMPO DA MOLDURA LATERAL
	5003.100.207//10 PÇS//GRAMPO DA MANTA DO CAPÔ
	5003.500.174//10 PÇS//GRAMPO DE FIXAÇÃO DO PARACHOQUE
5004.100.228//10 PÇS//REBITE DIVERSAS APLICAÇÕES (PARABARRO - PARACHOQUE - SOLEIRA)	

CLIP IN BOX MIX DIVERSOS KIA MOTORS MOD.

CÓDIGO	5003.150.040
COMPOSIÇÃO	5003.100.141//10 PÇS//GRAMPO DA MOLDURA DA SOLEIRA (SAIA)
	5003.100.144//10 PÇS//GRAMPO DE FIXAÇÃO DA SOLEIRA
	5003.100.149//10 PÇS//GRAMPO DOS FRISOS DE VEDAÇÃO - AMARELO
	5003.100.154//10 PÇS//CLIFE DA BORRACHA DE VEDAÇÃO DAS PORTAS - CHURRASQUEIRA
	5003.100.170//10 PÇS//GRAMPO DA MOLDURA LATERAL - FRISO EXTERNO - BRANCO
	5003.100.180//10 PÇS//GRAMPO DO REVESTIMENTO DA PORTA
	5003.100.185//10 PÇS//BUCHA DO PARABARRO DIANTEIRO E TRASEIRO
	5003.100.191//10 PÇS//GRAMPO RETENTOR DA SOLEIRA - AZUL
	5003.100.192//10 PÇS//GRAMPO RETENTOR DA SOLEIRA - AMARELO
	5003.100.192//10 PÇS//GRAMPO RETENTOR DA SOLEIRA - AMARELO
	5003.100.193//10 PÇS//GRAMPO DE FIXAÇÃO DA SOLEIRA
	5003.100.196//10 PÇS//GRAMPO DA MOLDURA LATERAL
	5003.100.207//10 PÇS//GRAMPO DA MANTA DO CAPÔ
	5003.100.327//10 PÇS//GRAMPO DO FRISO LATERAL - MOLDURA EXTERNA - ROSA
	5003.500.174//10 PÇS//GRAMPO DE FIXAÇÃO DO PARACHOQUE
	5004.100.228//10 PÇS//REBITE DIVERSAS APLICAÇÕES (PARABARRO - PARACHOQUE - SOLEIRA)

CLIP IN BOX MIX DIVERSOS LAND ROVER-MITS

CÓDIGO	5003.150.060 ●
COMPOSIÇÃO	5001.100.212//10 PÇS//REBITE APLICAÇÕES DIVERSAS
	5002.100.038//10 PÇS//GRAMPO DE FORRAÇÃO
	5002.100.122//10 PÇS//REBITE DO PARABARRO - PARACHOQUE E RADIADOR
	5003.100.180//10 PÇS//GRAMPO DO REVESTIMENTO DA PORTA
	5003.100.324//10 PÇS//BUCHA DO PARACHOQUE - NATURAL
	5003.100.325//10 PÇS//GRAMPO DO REVESTIMENTO DAS COLUNAS INTERNA C/ ANEL
	5003.100.326//10 PÇS//GRAMPO DO ESTRIBO LATERAL - MOLDURAS
	5003.500.039//10 PÇS//BUCHA DE FIXAÇÃO
	5003.500.092//10 PÇS//GRAMPO DO FORRO DE PORTA - COLUNAS INTERNAS
	5003.500.093//10 PÇS//REBITE APLICAÇÕES DIVERSAS
	5003.500.156//10 PÇS//REBITE DA PARTE INFERIOR DO PARACHOQUE DIANTEIRO - GRADE DO RADIADOR
	5003.500.165//10 PÇS//CLIFE DA GRADE DO RADIADOR
	5003.500.171//10 PÇS//REBITE DO PARACHOQUE
	5004.100.267//10 PÇS//REBITE DA PONTA DO PARACHOQUE - ESTRIBO LATERAL - MANTA DO CAPÔ
	5004.368.000//10 PÇS//REBITE - (FINO)
	5006.100.003//10 PÇS//REBITE DA CABINE COM CABEÇA TEXTURIZADA - PRETO

CLIP IN BOX MIX DIVERSOS LIFAN-CHERRY J

CÓDIGO	5003.150.070 ●
COMPOSIÇÃO	5001.100.212//10 PÇS//REBITE APLICAÇÕES DIVERSAS
	5001.100.212//10 PÇS//REBITE APLICAÇÕES DIVERSAS
	5001.100.212//10 PÇS//REBITE APLICAÇÕES DIVERSAS
	5003.100.029//10 PÇS//REBITE POP DE PLÁSTICO - UNIVERSAL
	5003.100.154//10 PÇS//CLIFE DA BORRACHA DE VEDAÇÃO DAS PORTAS - CHURRASQUEIRA
	5003.100.182//10 PÇS//REBITE DO ACABAMENTO DO PARACHOQUE (PEQUENO)
	5003.500.036//10 PÇS//GRAMPO DO REVESTIMENTO INTERNO
	5003.500.093//10 PÇS//REBITE APLICAÇÕES DIVERSAS
	5003.500.093//10 PÇS//REBITE APLICAÇÕES DIVERSAS
	5003.500.156//10 PÇS//REBITE DA PARTE INFERIOR DO PARACHOQUE DIANTEIRO - GRADE DO RADIADOR
	5003.500.170//10 PÇS//GRAMPO DO REVESTIMENTO DA PORTA
	5003.500.172//10 PÇS//GRAMPO DO FORRO DA PORTA
	5004.100.132//10 PÇS//GRAMPO DO REVESTIMENTO DA PORTA
	5004.100.240//10 PÇS//GRAMPO DO FRISO LATERAL - MOLDURA PARALAMA
	5005.016.000//10 PÇS//GRAMPO ÁRVORE - DIVERSAS APLICAÇÕES - PRETO
	5003.500.088//10 PÇS//BUCHA APLICAÇÕES DIVERSAS - NYLON

CLIP IN BOX MIX DIVERSOS NISSAN MOD.01

CÓDIGO	5003.150.110
COMPOSIÇÃO	5003.100.142//10 PÇS//REBITE DO PARACHOQUE - PARALAMA
	5003.100.143//10 PÇS//REBITE DO PARALAMA
	5003.100.169//10 PÇS//REBITE DE PRESSÃO - DIVERSAS APLICAÇÕES
	5003.100.172//10 PÇS//GRAMPO DO PARACHOQUE
	5003.100.176//10 PÇS//GRAMPO DO VÃO DE RODA
	5003.100.187//10 PÇS//BUCHA DE FIXAÇÃO DAS LANTERNAS TRAS. - DIVERSAS UTILIDADES
	5003.100.210//10 PÇS//GRAMPO DO VÃO DE RODA
	5003.100.328//10 PÇS//GRAMPO DO BORRACHÃO DA PORTA
	5003.500.044//10 PÇS//GRAMPO ÁRVORE - DIVERSAS APLICAÇÕES - BRANCO
	5003.500.158//10 PÇS//REBITE - DIVERSAS APLICAÇÕES
	5003.500.171//10 PÇS//REBITE DO PARACHOQUE
	5003.500.174//10 PÇS//GRAMPO DE FIXAÇÃO DO PARACHOQUE
	5004.100.228//10 PÇS//REBITE DIVERSAS APLICAÇÕES (PARABARRO - PARACHOQUE - SOLEIRA)
	5005.016.000//10 PÇS//GRAMPO ÁRVORE - DIVERSAS APLICAÇÕES - PRETO
	5005.042.000//10 PÇS//BUCHA FIXAÇÃO DE GUARNIÇÕES E PROTEÇÕES - QUADRADA
	5005.100.108//10 PÇS//BUCHA DE FIXAÇÃO DAS GUARNIÇÕES / PARACHOQUE NYLON

CLIP IN BOX MIX DIVERSOS PEUGEOT MOD.01

CÓDIGO	5003.150.080
COMPOSIÇÃO	5003.100.103//10 PÇS//REBITE DO PAINEL DE INSTRUMENTOS
	5003.100.105//10 PÇS//GRAMPO DO FORRO DAS PORTAS - LATERAIS
	5003.100.174//10 PÇS//REBITE DO VÃO DE RODA - PARACHOQUE
	5003.100.195//10 PÇS//GRAMPO DA GRADE DO RADIADOR - PARABARRO
	5003.100.202//10 PÇS//CLIQUE DE DESCANSO DA VARETA DO CAPÔ
	5003.100.206//10 PÇS//GRAMPO DO VÃO DE RODA
	5003.100.210//10 PÇS//GRAMPO DO VÃO DE RODA
	5003.500.101//10 PÇS//CLIQUE DA BORRACHA DE VEDAÇÃO DAS PORTAS
	5004.100.072//10 PÇS//REBITE DO PARALAMA
	5005.001.000//10 PÇS//GRAMPO DO FRISO LATERAL - VERMELHO
	5005.015.000//10 PÇS//GRAMPO DO FRISO LATERAL
	5005.026.000//10 PÇS//GRAMPO DE FIXAÇÃO DO FRISO LATERAL - BRANCO
	5005.027.000//10 PÇS//GRAMPO DE FIXAÇÃO DO FRISO LATERAL - VERDE
	5005.100.098//10 PÇS//BUCHA DE ACABAMENTO
	5005.100.106//10 PÇS//GRAMPO DO FRISO LATERAL - BRANCO
	5005.100.108//10 PÇS//BUCHA DE FIXAÇÃO DAS GUARNIÇÕES / PARACHOQUE NYLON

CLIP IN BOX MIX DIVERSOS RENAULT MOD.01

CÓDIGO	5003.150.100
COMPOSIÇÃO	5003.100.102//10 PÇS//REBITE DO PAINEL DA PORTA
	5003.100.104//10 PÇS//GRAMPO DO FORRO DA PORTA
	5003.100.105//10 PÇS//GRAMPO DO FORRO DAS PORTAS - LATERAIS
	5003.100.143//10 PÇS//REBITE DO PARALAMA
	5003.100.176//10 PÇS//GRAMPO DO VÃO DE RODA
	5003.100.181//10 PÇS//GRAMPO DO REVESTIMENTO DA PORTA
	5003.100.210//10 PÇS//GRAMPO DO VÃO DE RODA
	5003.500.087//10 PÇS//REBITE DE FIXAÇÃO - CABEÇA MENOR - BRANCO
	5004.020.000//10 PÇS//GRAMPO DO REVESTIMENTO INTERNO COM METAL - AZUL
	5005.001.000//10 PÇS//GRAMPO DO FRISO LATERAL - VERMELHO
	5005.019.000//10 PÇS//GRAMPO DAS COLUNAS - CINZA
	5005.020.000//10 PÇS//GRAMPO FORRAÇÃO INTERNA (CABEÇA MENOR) - CINZA
	5005.022.000//10 PÇS//GRAMPO FORRAÇÃO INTERNA (CABEÇA MENOR) - PRETO
	5005.025.000//10 PÇS//GRAMPO DE FORRAÇÃO INTERNA - CINZA AZULADO
	5005.100.106//10 PÇS//GRAMPO DO FRISO LATERAL - BRANCO
5005.205.000//10 PÇS//GRAMPO DA CALHA - BORRACHA DA PORTA	

CLIP IN BOX MIX DIVERSOS RENAULT MOD.02

CÓDIGO	5003.150.101
COMPOSIÇÃO	5001.100.212//10 PÇS//REBITE APLICAÇÕES DIVERSAS
	5003.100.101//10 PÇS//GRAMPO DA MOLDURA LATERAL
	5003.100.103//10 PÇS//REBITE DO PAINEL DE INSTRUMENTOS
	5003.100.106//10 PÇS//RETENTOR DO FRISO LATERAL - GRAMPO INVERTIDO
	5003.100.142//10 PÇS//REBITE DO PARACHOQUE - PARALAMA
	5003.100.156//10 PÇS//RETENTOR DO FRISO LATERAL
	5003.500.039//10 PÇS//BUCHA DE FIXAÇÃO
	5003.500.101//10 PÇS//CLIQUE DA BORRACHA DE VEDAÇÃO DAS PORTAS
	5004.021.000//10 PÇS//GRAMPO DO REVESTIMENTO INTERNO COM METAL - PRETO
	5004.368.000//10 PÇS//REBITE - (FINO)
	5005.021.000//10 PÇS//GRAMPO FORRAÇÃO INTERNA (CABEÇA MENOR) - CINZA AZULADO
	5005.100.098//10 PÇS//BUCHA DE ACABAMENTO
	5005.100.106//10 PÇS//GRAMPO DO FRISO LATERAL - BRANCO
	5005.100.115//10 PÇS//GRAMPO DE FORRAÇÃO INTERNA - CINZA
5005.100.115//10 PÇS//GRAMPO DE FORRAÇÃO INTERNA - CINZA	
5005.100.116//10 PÇS//GRAMPO DE FORRAÇÃO INTERNA - PRETO	

CLIP IN BOX MIX DIVERSOS TOYOTA MOD.01

CÓDIGO	5003.150.010
COMPOSIÇÃO	5003.100.133//10 PÇS//RETENTOR DA MOLDURA DO PARALAMA
	5003.100.137//10 PÇS//GRAMPO DO ALARGADOR DO PARALAMA - VERMELHO
	5003.100.150//10 PÇS//GRAMPO DO ACABAMENTO LATERAL DO PARACHOQUE
	5003.100.167//10 PÇS//BUCHA DO PARABARRO - PARACHOQUE TRASEIRO
	5003.100.173//10 PÇS//CLIQUE DA GRADE DO RADIADOR COM ABA
	5003.100.178//10 PÇS//REBITE DO PARACHOQUE
	5003.100.179//10 PÇS//GRAMPO DO PARABARRO
	5003.100.182//10 PÇS//REBITE DO ACABAMENTO DO PARACHOQUE (PEQUENO)
	5003.100.200//10 PÇS//KIT BUCHA + PARAFUSO DO PARALAMA
	5003.100.203//10 PÇS//RETENTOR DA FECHADURA DAS PORTAS - LD
	5003.100.208//10 PÇS//GRAMPO DO CAPÔ
	5003.500.036//10 PÇS//GRAMPO DO REVESTIMENTO INTERNO
	5003.500.156//10 PÇS//REBITE DA PARTE INFERIOR DO PARACHOQUE DIANTEIRO - GRADE DO RADIADOR
	5003.500.165//10 PÇS//CLIQUE DA GRADE DO RADIADOR
	5003.500.171//10 PÇS//REBITE DO PARACHOQUE
5004.100.228//10 PÇS//REBITE DIVERSAS APLICAÇÕES (PARABARRO - PARACHOQUE - SOLEIRA)	

CLIP IN BOX MIX DIVERSOS TOYOTA MOD.02

CÓDIGO	5003.150.011
COMPOSIÇÃO	5003.100.137//10 PÇS//GRAMPO DO ALARGADOR DO PARALAMA - VERMELHO
	5003.100.148//10 PÇS//REBITE DO PARALAMA DIANTEIRO
	5003.100.167//10 PÇS//BUCHA DO PARABARRO - PARACHOQUE TRASEIRO
	5003.100.171//10 PÇS//BUCHA DO PARACHOQUE
	5003.100.178//10 PÇS//REBITE DO PARACHOQUE
	5003.100.179//10 PÇS//GRAMPO DO PARABARRO
	5003.100.183//10 PÇS//BUCHA DE FIXAÇÃO DO FAROL
	5003.100.184//10 PÇS//BUCHA FIXAÇÃO DO PARACHOQUE - SUSPENSÃO
	5003.100.186//10 PÇS//BUCHA 'S' DO PARALAMA
	5003.100.204//10 PÇS//RETENTOR DA FECHADURA DAS PORTAS - LE
	5003.100.213//10 PÇS//REBITE DO PARACHOQUE (CABEÇA MAIOR)
	5003.100.215//10 PÇS//REBITE DO PARACHOQUE (LONGO)
	5003.500.035//10 PÇS//GRAMPO DE FIXAÇÃO DA PONTA DO PARACHOQUE (FINO)
	5003.500.039//10 PÇS//BUCHA DE FIXAÇÃO
	5003.500.153//10 PÇS//GRAMPO DA GUARNIÇÃO DO CAPÔ
5003.500.172//10 PÇS//GRAMPO DO FORRO DA PORTA	

CLIP IN BOX MIX DIVERSOS TOYOTA MOD.03

CÓDIGO	5003.150.012
COMPOSIÇÃO	5003.100.135//10 PÇS//GRAMPO DO ALARGADOR DO PARALAMA - AZUL PEQUENO
	5003.100.136//10 PÇS//GRAMPO DO ALARGADOR DO PARALAMA - AZUL GRANDE
	5003.100.137//10 PÇS//GRAMPO DO ALARGADOR DO PARALAMA - VERMELHO
	5003.100.140//10 PÇS//RETENTOR DA MOLDURA DO PARALAMA
	5003.100.151//10 PÇS//RETENTOR DA MOLDURA DO PARALAMA
	5003.100.154//10 PÇS//CLIQUE DA BORRACHA DE VEDAÇÃO DAS PORTAS - CHURRASQUEIRA
	5003.100.161//10 PÇS//BUCHA DE PROTEÇÃO DO VÃO DA RODA
	5003.100.163//10 PÇS//GRAMPO DA ALÇA DA MAÇANETA DO PORTA-MALAS
	5003.100.167//10 PÇS//BUCHA DO PARABARRO - PARACHOQUE TRASEIRO
	5003.100.169//10 PÇS//REBITE DE PRESSÃO - DIVERSAS APLICAÇÕES
	5003.100.178//10 PÇS//REBITE DO PARACHOQUE
	5003.100.179//10 PÇS//GRAMPO DO PARABARRO
	5003.500.151//10 PÇS//GRAMPO DA MANTA DO CAPÔ
	5003.500.168//10 PÇS//REBITE DO PARACHOQUE
	5003.500.170//10 PÇS//GRAMPO DO REVESTIMENTO DA PORTA
5003.500.183//10 PÇS//GRAMPO DO REVESTIMENTO INTERNO - COLUNAS	

CLIP IN BOX MIX DIVERSOS VW MOD.01

CÓDIGO	5001.150.001
COMPOSIÇÃO	5001.023.000//10 PÇS//GRAMPO DO FRISO LATERAL
	5001.100.003//10 PÇS//GRAMPO DO TETO - CINZA
	5001.100.009//10 PÇS//MANCAL INTERMEDIÁRIO DOS FARÓIS
	5001.100.014//10 PÇS//BUCHA DO FORRO DA PORTA - PRETO
	5001.100.016//10 PÇS//BUCHA DE FIXAÇÃO
	5001.100.051//10 PÇS//BUCHA DO FORRO DA PORTA - NATURAL
	5001.100.114//10 PÇS//BUCHA DO PARACHOQUE - AUTO FALANTES
	5001.100.154//10 PÇS//GRAMPO DA MANTA ISOLANTE DO CAPÔ
	5001.100.159//10 PÇS//GRAMPO DA BORRACHA DAS PORTAS
	5001.100.211//10 PÇS//REBITE DE FORRAÇÃO DAS PORTAS
	5001.100.213//10 PÇS//BUCHA DO ACABAMENTO DO PARALAMA (LONGA)
	5001.100.243//10 PÇS//BUCHA DO PARACHOQUE - PARABARRO
	5001.707.000//10 PÇS//PRESILHA DO REVESTIMENTO DAS PORTAS
	5003.100.105//10 PÇS//GRAMPO DO FORRO DAS PORTAS - LATERAIS
	5004.100.121//10 PÇS//BUCHA DE FIXAÇÃO - BRANCA
5005.099.000//10 PÇS//GRAMPO DE METAL TESOURINHA - FORRO DE PORTA	

CLIP IN BOX MIX DIVERSOS VW MOD.02

CÓDIGO	5001.150.002
COMPOSIÇÃO	5001.100.019//10 PÇS//GRAMPO DE METAL DO BOTÃO DO BANCO
	5001.100.034//10 PÇS//BUCHA DO SUPORTE GUIA DO PARACHOQUE E PARABARRO
	5001.100.054//10 PÇS//GRAMPO DA MANTA ISOLANTE DO CAPÔ
	5001.100.179//10 PÇS//BUCHA DO PARALAMA - PARACHOQUE
	5001.100.210//10 PÇS//REBITE DO REVESTIMENTO DA PORTA
	5001.100.214//10 PÇS//GRAMPO DE FIXAÇÃO DAS COLUNAS INTERNAS
	5001.100.272//10 PÇS//GRAMPO DO PAINEL DA PORTA
	5001.813.000//05 PÇS//TIRANTE DO BAGAGITO
	5001.813.001//10 PÇS//CORDA DO BAGAGITO
	5001.813.002//10 PÇS//CORDA DO BAGAGITO
	5002.028.000//10 PÇS//GRAMPO ÁRVORE APLICAÇÕES DIVERSAS
	5004.026.000//10 PÇS//BUCHA DA GRADE - TETO SOLAR - OVAL - NYLON
	5004.100.146//10 PÇS//REBITE APLICAÇÕES DIVERSAS
	5004.368.000//10 PÇS//REBITE - (FINO)
	5005.042.000//10 PÇS//BUCHA FIXAÇÃO DE GUARNIÇÕES E PROTEÇÕES - QUADRADA
5005.100.108//10 PÇS//BUCHA DE FIXAÇÃO DAS GUARNIÇÕES / PARACHOQUE NYLON	

CLIP IN BOX MIX DIVERSOS VW MOD.03

CÓDIGO	5001.150.003
COMPOSIÇÃO	5001.100.004//10 PÇS//BUCHA DO PARALAMA (CURTA)
	5001.100.005//10 PÇS//GRAMPO DO TETO - PRETO
	5001.100.012//10 PÇS//GRAMPO DA MANTA ISOLANTE DO CAPÔ
	5001.100.015//10 PÇS//GRAMPO DE FORRO DE PORTA E SOLEIRA
	5001.100.018//10 PÇS//BUCHA DE EXPANSÃO
	5001.100.055//10 PÇS//GRAMPO DO SUPORTE DO BAGAGITO - REVESTIMENTO DA COLUNA
	5001.100.155//10 PÇS//GRAMPO DO DESCANSO DA VARETA DO CAPÔ
	5001.100.162//10 PÇS//GRAMPO DO REVESTIMENTO DA PORTA
	5001.100.212//10 PÇS//REBITE APLICAÇÕES DIVERSAS
	5001.100.289//10 PÇS//GRAMPO DO REVESTIMENTO DA PORTA
	5001.116.000//10 PÇS//GRAMPO DE REVESTIMENTO DO PORTA-MALAS - MANTA DO CAPÔ
	5001.517.000//10 PÇS//CALÇO DO TRILHO DO BANCO
	5001.712.000//10 PÇS//BUCHA DA LANTERNA E FAROL
	5002.100.000//10 PÇS//GRAMPO DO FORRO DA PORTA E MOLDURA DO PARALAMA - AMARELO
	5005.100.098//10 PÇS//BUCHA DE ACABAMENTO
	5005.100.127//10 PÇS//GRAMPO DO TETO (MENOR) - PRETO

CLIP IN BOX SOM MOD.01 COM 160PC

CÓDIGO	5000.150.200
COMPOSIÇÃO	5001.100.114//10 PÇS//BUCHA DO PARACHOQUE - AUTO FALANTES
	5001.100.210//10 PÇS//REBITE DO REVESTIMENTO DA PORTA
	5001.100.214//10 PÇS//GRAMPO DE FIXAÇÃO DAS COLUNAS INTERNAS
	5001.100.289//10 PÇS//GRAMPO DO REVESTIMENTO DA PORTA
	5001.116.000//10 PÇS//GRAMPO DE REVESTIMENTO DO PORTA-MALAS - MANTA DO CAPÔ
	5001.707.000//10 PÇS//PRESILHA DO REVESTIMENTO DAS PORTAS
	5002.013.000//10 PÇS//GRAMPO DO REVESTIMENTO INTERNO - PRETO
	5002.100.118//10 PÇS//BUCHA DO REVESTIMENTO DA PORTA
	5003.100.105//10 PÇS//GRAMPO DO FORRO DAS PORTAS - LATERAIS
	5003.500.039//10 PÇS//BUCHA DE FIXAÇÃO
	5003.500.172//10 PÇS//GRAMPO DO FORRO DA PORTA
	5004.017.000//10 PÇS//BUCHA DE REVESTIMENTO DE PORTA - AUTO FALANTE
	5004.100.132//10 PÇS//GRAMPO DO REVESTIMENTO DA PORTA
	5004.100.150//10 PÇS//GRAMPO ACABAMENTO DO RETROVISOR - PAINEL DA PORTA (MAIOR)
	5005.016.000//10 PÇS//GRAMPO ÁRVORE - DIVERSAS APLICAÇÕES - PRETO
	5005.100.131//10 PÇS//BUCHA DE FIXAÇÃO - APLICAÇÕES DIVERSAS

CLIP IN BOX SOM MOD.02 COM 160PC

CÓDIGO	5000.150.201 ●
COMPOSIÇÃO	5001.100.014//10 PÇS//BUCHA DO FORRO DA PORTA - PRETO
	5001.100.051//10 PÇS//BUCHA DO FORRO DA PORTA - NATURAL
	5001.100.162//10 PÇS//GRAMPO DO REVESTIMENTO DA PORTA
	5001.100.213//10 PÇS//BUCHA DO ACABAMENTO DO PARALAMA (LONGA)
	5002.022.000//10 PÇS//GRAMPO DO FORRO DA PORTA - BRANCO
	5002.028.000//10 PÇS//GRAMPO ÁRVORE APLICAÇÕES DIVERSAS
	5003.100.180//10 PÇS//GRAMPO DO REVESTIMENTO DA PORTA
	5003.100.181//10 PÇS//GRAMPO DO REVESTIMENTO DA PORTA
	5003.500.091//10 PÇS//GRAMPO DO FORRO DA PORTA COM ANEL BRANCO
	5004.021.000//10 PÇS//GRAMPO DO REVESTIMENTO INTERNO COM METAL - PRETO
	5004.060.000//10 PÇS//GRAMPO DO PAINEL DAS PORTAS (NYLON)
	5004.100.226//10 PÇS//REBITE DO REVESTIMENTO DA PORTA
	5005.007.000//10 PÇS//GRAMPO DO FORRO DAS PORTAS
	5005.017.000//10 PÇS//GRAMPO DO REVESTIMENTO DA PORTA - CABEÇA "MEIA LUA"
	5005.100.107//10 PÇS//BUCHA DE FIXAÇÃO PORTA OBJETOS - VERMELHO
	5006.100.001//10 PÇS//GRAMPO DO REVESTIMENTO DAS PORTAS

CLIP IN BOX SOM MOD.03 COM 160PC

CÓDIGO	5000.150.202 ●
COMPOSIÇÃO	5001.100.016//10 PÇS//BUCHA DE FIXAÇÃO
	5001.100.211//10 PÇS//REBITE DE FORRAÇÃO DAS PORTAS
	5001.100.272//10 PÇS//GRAMPO DO PAINEL DA PORTA
	5002.047.000//10 PÇS//GRAMPO DO FORRO DA PORTA
	5002.099.001//10 PÇS//#N/D
	5002.100.000//10 PÇS//GRAMPO DO FORRO DA PORTA E MOLDURA DO PARALAMA - AMARELO
	5003.100.102//10 PÇS//REBITE DO PAINEL DA PORTA
	5003.100.104//10 PÇS//GRAMPO DO FORRO DA PORTA
	5003.500.092//10 PÇS//GRAMPO DO FORRO DE PORTA - COLUNAS INTERNAS
	5003.500.170//10 PÇS//GRAMPO DO REVESTIMENTO DA PORTA
	5004.020.000//10 PÇS//GRAMPO DO REVESTIMENTO INTERNO COM METAL - AZUL
	5004.100.076//10 PÇS//GRAMPO ACABAMENTO DO RETROVISOR - MOLDURA VIDRO TRAS. (MENOR)
	5005.012.000//10 PÇS//GRAMPO DE FORRAÇÃO DA PORTA - VERMELHO
	5005.019.000//10 PÇS//GRAMPO DAS COLUNAS - CINZA
	5005.100.061//10 PÇS//BUCHA DO FORRO DA PORTA - VERMELHA
	5005.708.000//10 PÇS//GRAMPO DA FORRAÇÃO - DIVERSAS APLICAÇÕES

CLIP IN BOX STEEL MOD.01 COM 160PC

CÓDIGO	5000.200.001
COMPOSIÇÃO	5001.100.020//10 PÇS//GRAMPO DE METAL FORRAÇÃO
	5001.100.021//10 PÇS//GRAMPO DE METAL
	5001.100.022//10 PÇS//GRAMPO DE METAL REVESTIMENTO
	5001.100.023//10 PÇS//PORCA RÁPIDA
	5003.500.033//10 PÇS//GRAMPO DE FIXAÇÃO DO PAINEL DE INSTRUMENTOS
	5003.500.034//10 PÇS//GRAMPO DE METAL - ACABAMENTO E FIXAÇÃO
	5004.027.000//10 PÇS//PORCA RÁPIDA DE FIXAÇÃO DO CONSOLE CENTRAL - BOTÃO DO FAROL
	5004.100.241//10 PÇS//PORCA RÁPIDA DE FIXAÇÃO DO PARALAMA - SAIA DIANT. - PAINEL FRONTAL - PARACHOQUE
	5004.100.242//10 PÇS//PORCA RÁPIDA - DIVERSAS APLICAÇÕES
	5004.100.243//10 PÇS//PORCA RÁPIDA - DIVERSAS APLICAÇÕES
	5005.028.000//10 PÇS//GRAMPO DE METAL
	5005.029.000//10 PÇS//GRAMPO DE METAL
	5005.030.000//10 PÇS//PORCA RÁPIDA
	5005.031.000//10 PÇS//PORCA RÁPIDA M6
	5005.036.000//10 PÇS//PORCA RÁPIDA M6
	5005.099.000//10 PÇS//GRAMPO DE METAL TESOURINHA - FORRO DE PORTA

CLIP IN BOX STEEL MOD.02 COM 160PC

CÓDIGO	5000.200.002
COMPOSIÇÃO	5001.100.024//10 PÇS//PORCA RÁPIDA DENTADA
	5001.100.025//10 PÇS//PORCA RÁPIDA PAINEL
	5001.100.033//10 PÇS//PORCA RÁPIDA MOLDURAS LATERAIS E CAPOTA
	5003.500.031//10 PÇS//PORCA RÁPIDA - PAINEL CENTRAL
	5003.500.080//10 PÇS//PORCA RÁPIDA UNIVERSAL 4,2 MM
	5003.500.081//10 PÇS//PORCA RÁPIDA UNIVERSAL 4,2 MM
	5003.500.082//10 PÇS//PORCA RÁPIDA UNIVERSAL 4,8 MM
	5003.500.083//10 PÇS//PORCA RÁPIDA UNIVERSAL 4,2 MM
	5003.500.084//10 PÇS//GRAMPO DE METAL TIPO 'U'
	5003.500.085//10 PÇS//PORCA RÁPIDA UNIVERSAL 4,8 MM
	5003.500.086//10 PÇS//GRAMPO DE METAL
	5004.028.000//10 PÇS//PORCA RÁPIDA
	5005.032.000//10 PÇS//PORCA RÁPIDA M6 (C/ INSERTO)- PARACHOQUE TRAS.
	5005.033.000//10 PÇS//PORCA RÁPIDA - PAINEL CENTRAL
	5005.034.000//10 PÇS//GRAMPO DE METAL (GILETE) - PARACHOQUE DIANT. E TRAS. - GRADE DO RADIADOR - MOLDURAS (ADVENTURE)
	5005.035.000//10 PÇS//GRAMPO DE METAL

CLIP IN BOX UNIVERSAL BUCHA MOD. 02

CÓDIGO	5000.150.003
COMPOSIÇÃO	5001.100.004//10 PÇS//BUCHA DO PARALAMA (CURTA)
	5001.100.014//10 PÇS//BUCHA DO FORRO DA PORTA - PRETO
	5001.100.051//10 PÇS//BUCHA DO FORRO DA PORTA - NATURAL
	5001.100.114//10 PÇS//BUCHA DO PARACHOQUE - AUTO FALANTES
	5001.100.179//10 PÇS//BUCHA DO PARALAMA - PARACHOQUE
	5001.100.213//10 PÇS//BUCHA DO ACABAMENTO DO PARALAMA (LONGA)
	5001.100.243//10 PÇS//BUCHA DO PARACHOQUE - PARABARRO
	5002.100.118//10 PÇS//BUCHA DO REVESTIMENTO DA PORTA
	5003.100.165//10 PÇS//BUCHA DO PARALAMA DIANT.
	5003.100.169//10 PÇS//REBITE DE PRESSÃO - DIVERSAS APLICAÇÕES
	5003.100.171//10 PÇS//BUCHA DO PARACHOQUE
	5003.100.175//10 PÇS//BUCHA DE FIXAÇÃO DO PARACHOQUE - SPOILER
	5003.100.185//10 PÇS//BUCHA DO PARABARRO DIANTEIRO E TRASEIRO
	5004.026.000//10 PÇS//BUCHA DA GRADE - TETO SOLAR - OVAL - NYLON
	5005.042.000//10 PÇS//BUCHA FIXAÇÃO DE GUARNIÇÕES E PROTEÇÕES - QUADRADA
	5005.100.131//10 PÇS//BUCHA DE FIXAÇÃO - APLICAÇÕES DIVERSAS

CLIP IN BOX UNIVERSAL BUCHA MOD.01 155P

CÓDIGO	5000.150.002
COMPOSIÇÃO	5001.100.018//10 PÇS//BUCHA DE EXPANSÃO
	5001.712.000//10 PÇS//BUCHA DA LANTERNA E FAROL
	5003.100.161//10 PÇS//BUCHA DE PROTEÇÃO DO VÃO DA RODA
	5003.100.167//10 PÇS//BUCHA DO PARABARRO - PARACHOQUE TRASEIRO
	5003.100.183//10 PÇS//BUCHA DE FIXAÇÃO DO FAROL
	5003.100.184//10 PÇS//BUCHA FIXAÇÃO DO PARACHOQUE - SUSPENSÃO
	5003.100.185//10 PÇS//BUCHA DO PARABARRO DIANTEIRO E TRASEIRO
	5004.017.000//10 PÇS//BUCHA DE REVESTIMENTO DE PORTA - AUTO FALANTE
	5004.022.000//10 PÇS//BUCHA DE FIXAÇÃO
	5004.022.000//10 PÇS//BUCHA DE FIXAÇÃO
	5004.026.000//10 PÇS//BUCHA DA GRADE - TETO SOLAR - OVAL - NYLON
	5004.100.231//10 PÇS//BUCHA DO FAROL - GRADE DO RADIADOR - PARACHOQUE - LANTERNA TRAS.
	5004.100.232//10 PÇS//BUCHA DAS GUARNIÇÕES E PROTEÇÕES - NYLON
	5005.042.000//10 PÇS//BUCHA FIXAÇÃO DE GUARNIÇÕES E PROTEÇÕES - QUADRADA
	5005.100.108//10 PÇS//BUCHA DE FIXAÇÃO DAS GUARNIÇÕES / PARACHOQUE NYLON
	5003.500.088//10 PÇS//BUCHA APLICAÇÕES DIVERSAS - NYLON

CLIP IN BOX UNIVERSAL GRAMPO ARVORE

CÓDIGO	5000.150.004
COMPOSIÇÃO	5001.100.054//10 PÇS//GRAMPO DA MANTA ISOLANTE DO CAPÔ
	5001.707.000//10 PÇS//PRESILHA DO REVESTIMENTO DAS PORTAS
	5002.012.000//10 PÇS//GRAMPO DO REVESTIMENTO INTERNO (CURVÃO)
	5002.013.000//10 PÇS//GRAMPO DO REVESTIMENTO INTERNO - PRETO
	5002.019.000//10 PÇS//GRAMPO DO REVESTIMENTO INTERNO - BRANCO
	5002.028.000//10 PÇS//GRAMPO ÁRVORE APLICAÇÕES DIVERSAS
	5002.100.142//10 PÇS//GRAMPO DO PARACHOQUE - RADIADOR - SAIA
	5003.100.400//10 PÇS//GRAMPO DO REVESTIMENTO DA CABINE - CINZA
	5003.500.044//10 PÇS//GRAMPO ÁRVORE - DIVERSAS APLICAÇÕES - BRANCO
	5005.016.000//10 PÇS//GRAMPO ÁRVORE - DIVERSAS APLICAÇÕES - PRETO
	5005.020.000//10 PÇS//GRAMPO FORRAÇÃO INTERNA (CABEÇA MENOR) - CINZA
	5005.022.000//10 PÇS//GRAMPO FORRAÇÃO INTERNA (CABEÇA MENOR) - PRETO
	5005.038.000//10 PÇS//GRAMPO DE REVESTIMENTO DAS LATERAIS (INTERNO) - GRAFITE
	5005.100.101//10 PÇS//GRAMPO DE REVESTIMENTO DAS LATERAIS (INTERNO) - PRETO
	5005.100.129//10 PÇS//GRAMPO DE REVESTIMENTO DAS LATERAIS (INTERNO) - CINZA
	5005.708.000//10 PÇS//GRAMPO DA FORRAÇÃO - DIVERSAS APLICAÇÕES

CLIP IN BOX UNIVERSAL GRAMPO ESPINHA DE

CÓDIGO	5000.150.005 ●
COMPOSIÇÃO	5005.003.000//10 PÇS//GRAMPO DE FORRAÇÃO INTERNA LONGO - PRETO - 30 MM / CAB: 14,5 MM
	5005.006.000//10 PÇS//GRAMPO DE FORRAÇÃO INTERNA LONGO - PRETO - 30 MM / CAB: 26 MM FENDA
	5005.009.000//10 PÇS//GRAMPO DE FORRAÇÃO INTERNA LONGO - PRETO - 30 MM / CAB: 30,7 MM
	5005.023.000//10 PÇS//GRAMPO DE FORRAÇÃO - PRETO
	5005.024.000//10 PÇS//GRAMPO DE FORRAÇÃO - CINZA
	5005.098.000//10 PÇS//GRAMPO DE FORRAÇÃO INTERNA - PRETO
	5005.100.065//10 PÇS//GRAMPO DO TETO - PORTA - MANTA ANTIVIBRAÇÃO - PRETO
	5005.100.079//10 PÇS//GRAMPO CABEÇA CHAVE DE FENDA - PRETO
	5005.100.114//10 PÇS//GRAMPO DE FORRAÇÃO INTERNA LONGO - PRETO - 30 MM / CAB: 20 MM
	5005.100.115//10 PÇS//GRAMPO DE FORRAÇÃO INTERNA - CINZA
	5005.100.116//10 PÇS//GRAMPO DE FORRAÇÃO INTERNA - PRETO
	5005.100.118//10 PÇS//GRAMPO DE FORRAÇÃO INTERNA - CINZA
	5005.100.123//10 PÇS//GRAMPO DE FORRAÇÃO - CORPO MAIOR - CABEÇA GRANDE - CINZA
	5005.100.124//10 PÇS//GRAMPO DE FORRAÇÃO - CORPO MAIOR - CABEÇA GRANDE - PRETO
	5005.100.126//10 PÇS//GRAMPO DE FORRAÇÃO - CORPO MAIOR - CABEÇA MENOR - PRETO
	5005.100.127//10 PÇS//GRAMPO DO TETO (MENOR) - PRETO

CLIP IN BOX UNIVERSAL REBITE COM PINO MO

CÓDIGO	5000.150.006 ●
COMPOSIÇÃO	5003.100.142//10 PÇS//REBITE DO PARACHOQUE - PARALAMA
	5003.100.148//10 PÇS//REBITE DO PARALAMA DIANTEIRO
	5003.100.159//10 PÇS//REBITE DO PARACHOQUE - GRELHA FRONTAL - CURTO C/ TRAVA DE METAL
	5003.100.160//10 PÇS//REBITE DO PARACHOQUE - GRELHA FRONTAL - LONGO C/ TRAVA DE METAL
	5003.100.172//10 PÇS//GRAMPO DO PARACHOQUE
	5003.100.178//10 PÇS//REBITE DO PARACHOQUE
	5003.100.179//10 PÇS//GRAMPO DO PARABARRO
	5003.500.035//10 PÇS//GRAMPO DE FIXAÇÃO DA PONTA DO PARACHOQUE (FINO)
	5003.500.158//10 PÇS//REBITE - DIVERSAS APLICAÇÕES
	5003.500.168//10 PÇS//REBITE DO PARACHOQUE
	5003.500.169//10 PÇS//REBITE - DIVERSAS APLICAÇÕES
	5003.500.171//10 PÇS//REBITE DO PARACHOQUE
	5003.500.174//10 PÇS//GRAMPO DE FIXAÇÃO DO PARACHOQUE
	5004.100.146//10 PÇS//REBITE APLICAÇÕES DIVERSAS
	5004.100.228//10 PÇS//REBITE DIVERSAS APLICAÇÕES (PARABARRO - PARACHOQUE - SOLEIRA)
5004.368.000//10 PÇS//REBITE - (FINO)	

CLIP IN BOX UNIVERSAL REBITE COM PINO MO

CÓDIGO	5000.150.007 ●
COMPOSIÇÃO	5001.100.212//10 PÇS//REBITE APLICAÇÕES DIVERSAS
	5002.100.122//10 PÇS//REBITE DO PARABARRO - PARACHOQUE E RADIADOR
	5003.100.182//10 PÇS//REBITE DO ACABAMENTO DO PARACHOQUE (PEQUENO)
	5003.100.206//10 PÇS//GRAMPO DO VÃO DE RODA
	5003.100.213//10 PÇS//REBITE DO PARACHOQUE (CABEÇA MAIOR)
	5003.100.215//10 PÇS//REBITE DO PARACHOQUE (LONGO)
	5003.500.089//10 PÇS//REBITE DE BUCHA CURTA UNIVERSAL - PRETO
	5003.500.090//10 PÇS//REBITE DE BUCHA LONGA - PRETO
	5004.018.000//10 PÇS//REBITE DIVERSAS APLICAÇÕES - (CABEÇA MAIOR)
	5004.100.072//10 PÇS//REBITE DO PARALAMA
	5004.100.246//10 PÇS//REBITE FIXAÇÃO DO PARACHOQUE - PARALAMA - FORRAÇÃO DO PORTA-MALAS
	5004.100.247//10 PÇS//REBITE DE FIXAÇÃO DO PARACHOQUE
	5004.100.248//10 PÇS//REBITE DO ESCUDO PROTETOR DO PARACHOQUE - GRADE RADIADOR
	5004.100.249//10 PÇS//REBITE FIXAÇÃO DO PARABARRO
	5004.100.267//10 PÇS//REBITE DA PONTA DO PARACHOQUE - ESTRIBO LATERAL - MANTA DO CAPÔ
5004.368.000//10 PÇS//REBITE - (FINO)	

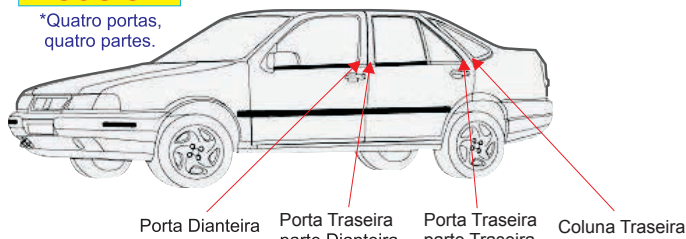


CODIGO 5000.695.001
JOGO ESPÁTULAS REMOVEDORA PRESILHAS (COM 4 PEÇAS)

ADESIVOS DE COLUNA

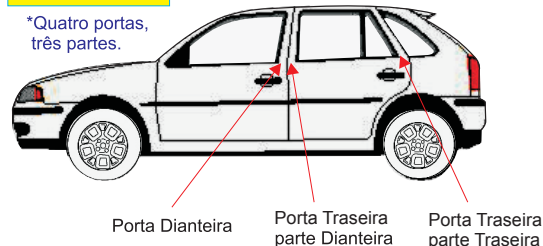
Modelo A

*Quatro portas, quatro partes.



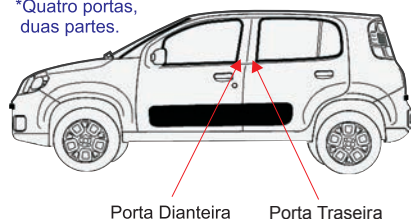
Modelo B

*Quatro portas, três partes.



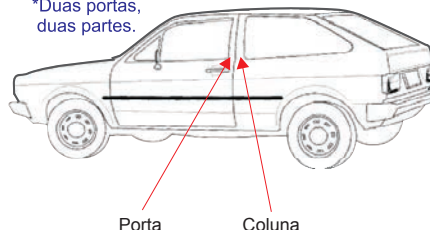
Modelo C

*Quatro portas, duas partes.



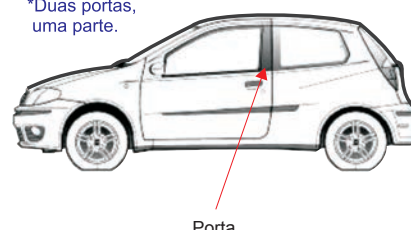
Modelo D

*Duas portas, duas partes.



Modelo E

*Duas portas, uma parte.



CÓDIGO	APLICAÇÃO	MOD.	CÓDIGO	APLICAÇÃO	MOD.
5001.500.001	PORTA - GOL GIII 4P(T/D) - LISO	B	5004.500.013	PORTA - VECTRA (T) - LISO	B
5001.500.002	PORTA - GOL GIII 4P(T/D)- ENRUGADO	B	5004.500.014	PORTA - VECTRA (T) - ENRUGADO	B
5001.500.003	PORTA - GOL GIII 4P(D) - LISO	B	5004.500.015	PORTA - VECTRA (D) - LISO	B
5001.500.004	PORTA - GOL GIII 4P(D)- ENRUGADO	B	5004.500.016	PORTA - VECTRA (D) - ENRUGADO	B
5001.500.005	PORTA - GOL GIII 4P(T/T) - LISO	B	5004.500.017	PORTA - VECTRA (T) - LISO	B
5001.500.006	PORTA - GOL GIII 4P(T/T)- ENRUGADO	B	5004.500.018	PORTA - VECTRA (T) - ENRUGADO	B
5001.500.007	PORTA - GOL 87 2P - LISO	D	5005.500.001	PORTA - PALIO 2P - LISO	D
5001.500.008	PORTA - GOL 87 2P - ENRUGADO	D	5005.500.002	PORTA - PALIO 2P - ENRUGADO	D
5001.500.009	COLUNA - GOL 87 2P - LISO	D	5005.500.003	COLUNA - PALIO 2P - LISO	D
5001.500.010	COLUNA - GOL 87 2P - ENRUGADO	D	5005.500.004	COLUNA - PALIO 2P - ENRUGADO	D
5001.500.011	PORTA - GOL BOLA 2P - LISO	D	5005.500.005	PORTA - PALIO 4P(T) - LISO	C
5001.500.012	PORTA - GOL BOLA 2P - ENRUGADO	D	5005.500.006	PORTA - PALIO 4P(T) - ENRUGADO	C
5001.500.013	COLUNA - GOL GIII 2P - LISO	D	5005.500.007	PORTA - PALIO 4P(D) - LISO	C
5001.500.014	COLUNA - GOL GIII 2P - ENRUGADO	D	5005.500.008	PORTA - PALIO 4P(D) - ENRUGADO	C
5001.500.015	PORTA - GOL GIII 2P - LISO	D	5005.500.009	COLUNA - TEMPRA 4P(T) - LISO	A
5001.500.016	PORTA - GOL GIII 2P - ENRUGADO	D	5005.501.001	COLUNA - TEMPRA 4P(T)- ENRUGADO	A
5001.500.017	COLUNA - GOL BOLA 2P - LISO	D	5005.501.002	PORTA - TEMPRA 4P(D)- LISO	A
5001.500.018	COLUNA - GOL BOLA 2P - ENRUGADO	D	5005.501.003	PORTA - TEMPRA 4P(D)- ENRUGADO	A
5002.300.001	COLUNA - FORD KA - LISO	D	5005.501.004	PORTA - TEMPRA 4P(T/D) - LISO	A
5002.300.002	COLUNA - FORD KA - ENRUGADO	D	5005.501.005	PORTA - TEMPRA 4P(T/D) - ENRUGADO	A
5002.300.003	PORTA - FORD KA - LISO	D	5005.501.006	PORTA - TEMPRA 4P(T/T) - LISO	A
5002.300.004	PORTA - FORD KA - ENRUGADO	D	5005.501.007	PORTA - TEMPRA 4P(T/T) - ENRUGADO	A
5004.500.001	PORTA - CELTA - LISO	E	5005.502.001	COLUNA - UNO/PREMIO 2P - LISO	D
5004.500.002	PORTA - CELTA - ENRUGADO	E	5005.502.002	COLUNA - UNO/PREMIO 2P - ENRUGADO	D
5004.500.003	PORTA - CORSA 2P - LISO	D	5005.502.003	PORTA - UNO/PREMIO 2P - LISO	D
5004.500.004	PORTA - CORSA 2P - ENRUGADO	D	5005.502.004	PORTA - UNO/PREMIO 2P - ENRUGADO	D
5004.500.005	COLUNA - CORSA 2P - LISO	D	5005.502.005	PORTA - UNO/PREMIO 4P (T/T) - LISO	B
5004.500.006	COLUNA - CORSA 2P - ENRUGADO	D	5005.502.006	PORTA - UNO 4P(T/T) - ENRUGADO	B
5004.500.007	PORTA - CORSA (D) - LISO	B	5005.502.007	COLUNA - UNO/PREMIO 4P - LISO	B
5004.500.008	PORTA - CORSA (D) - ENRUGADO	B	5005.502.008	COLUNA - UNO/PREMIO 4P - ENRUGADO	B
5004.500.009	PORTA - CORSA (T) - LISO	B	5005.502.009	PORTA - UNO/PREMIO 4P (D) - LISO	B
5004.500.010	PORTA - CORSA (T) - ENRUGADO	B	5005.502.010	PORTA - UNO 4P(D) - ENRUGADO	B
5004.500.011	PORTA - CORSA (T/D) - LISO	B	5005.502.011	PORTA - UNO/PREMIO 4P(T/D) - LISO	B
5004.500.012	PORTA - CORSA (T/D) - ENRUGADO	B	5005.502.012	PORTA - UNO 4P(T/D) - ENRUGADO	B



FLEX



BORRACHA

DIANTEIRA

CÓDIGO	DESCRIÇÃO	MEDIDA	MARCA
5530.172.113	PALHETA FLEX UNIVERSAL	13"	UNIFORT
5530.172.115	PALHETA FLEX UNIVERSAL	15"	UNIFORT
5530.173.115	PALHETA FLEX UNIVERSAL	15"	UNIFORT
5530.172.116	PALHETA FLEX UNIVERSAL	16"	UNIFORT
5530.173.116	PALHETA FLEX UNIVERSAL	16"	ESTAMPARIA PAULISTA
5530.172.142	PALHETA FLEX UNIVERSAL	16-24"	UNIFORT
5530.172.117	PALHETA FLEX UNIVERSAL	17"	UNIFORT
5530.172.118	PALHETA FLEX UNIVERSAL	18"	UNIFORT
5530.172.140	PALHETA FLEX UNIVERSAL	18-20"	UNIFORT
5530.172.143	PALHETA FLEX UNIVERSAL	18-23"	UNIFORT
5530.172.119	PALHETA FLEX UNIVERSAL	19"	UNIFORT
5530.173.119	PALHETA FLEX UNIVERSAL	19"	ESTAMPARIA PAULISTA
5530.172.141	PALHETA FLEX UNIVERSAL	19-21"	UNIFORT
5530.172.120	PALHETA FLEX UNIVERSAL	20"	UNIFORT
5530.173.120	PALHETA FLEX UNIVERSAL	20"	UNIFORT
5530.172.121	PALHETA FLEX UNIVERSAL	21"	UNIFORT
5530.173.121	PALHETA FLEX UNIVERSAL	21"	ESTAMPARIA PAULISTA
5530.172.122	PALHETA FLEX UNIVERSAL	22"	UNIFORT
5530.173.122	PALHETA FLEX UNIVERSAL	22"	UNIFORT
5530.172.123	PALHETA FLEX UNIVERSAL	23"	UNIFORT
5530.173.123	PALHETA FLEX UNIVERSAL	23"	ESTAMPARIA PAULISTA
5530.172.124	PALHETA FLEX UNIVERSAL	24"	UNIFORT
5530.173.124	PALHETA FLEX UNIVERSAL	24"	ESTAMPARIA PAULISTA
5530.172.126	PALHETA FLEX UNIVERSAL	26"	UNIFORT
5530.173.126	PALHETA FLEX UNIVERSAL	26"	ESTAMPARIA PAULISTA
5530.172.128	PALHETA FLEX UNIVERSAL	28"	UNIFORT

TRASEIRA

CÓDIGO	DESCRIÇÃO	MEDIDA	MARCA
5530.173.205	PALHETA FLEX TRASEIRA	10"	VTO
5530.173.204	PALHETA FLEX TRASEIRA	11"	VTO
5530.173.206	PALHETA FLEX TRASEIRA	11"	VTO
5530.173.200	PALHETA FLEX TRASEIRA	13"	VTO
5530.173.201	PALHETA FLEX TRASEIRA	13"	VTO
5530.173.220	PALHETA FLEX TRASEIRA	13"	VTO
5530.173.202	PALHETA FLEX TRASEIRA	14"	VTO
5530.173.203	PALHETA FLEX TRASEIRA	15"	VTO

DIANTEIRA

CÓDIGO	DESCRIÇÃO	MEDIDA	MARCA
5530.170.000	PALHETA TOP UNIVERSAL	15"	VTO
5530.170.001	PALHETA TOP UNIVERSAL	16"	UNIFORT
5530.170.002	PALHETA TOP UNIVERSAL	18"	UNIFORT
5530.170.003	PALHETA TOP UNIVERSAL	19"	UNIFORT
5530.170.004	PALHETA TOP UNIVERSAL	20"	UNIFORT
5530.170.005	PALHETA TOP UNIVERSAL	21"	VTO
5530.170.006	PALHETA TOP UNIVERSAL	22"	VTO
5530.170.007	PALHETA TOP UNIVERSAL	23"	VTO
5530.170.008	PALHETA TOP UNIVERSAL	24"	VTO
5530.170.009	PALHETA TOP UNIVERSAL	26"	VTO

TRASEIRA

CÓDIGO	DESCRIÇÃO	MEDIDA	MARCA
5530.171.001	PALHETA TOP ESPECÍFICA	19-17"	VTO
5530.171.002	PALHETA TOP TRASEIRA	10"	VTO
5530.171.008	PALHETA TOP TRASEIRA	10"	VTO
5530.171.014	PALHETA TOP TRASEIRA	11"	VTO
5530.171.007	PALHETA TOP TRASEIRA	12"	VTO
5530.171.012	PALHETA TOP TRASEIRA	12"	VTO
5530.171.013	PALHETA TOP TRASEIRA	12"	VTO
5530.171.015	PALHETA TOP TRASEIRA	12"	VTO
5530.171.016	PALHETA TOP TRASEIRA	12"	VTO
5530.171.017	PALHETA TOP TRASEIRA	12"	VTO
5530.171.018	PALHETA TOP TRASEIRA	12"	VTO
5530.171.019	PALHETA TOP TRASEIRA	12"	VTO
5530.171.020	PALHETA TOP TRASEIRA	12"	VTO
5530.171.004	PALHETA TOP TRASEIRA	13"	UNIFORT
5530.171.021	PALHETA TOP TRASEIRA	13"	VTO
5530.171.009	PALHETA TOP TRASEIRA	14"	VTO
5530.171.011	PALHETA TOP TRASEIRA	14"	VTO
5530.171.022	PALHETA TOP TRASEIRA	14"	VTO
5530.171.023	PALHETA TOP TRASEIRA	14"	VTO
5530.171.024	PALHETA TOP TRASEIRA	14"	VTO
5530.171.025	PALHETA TOP TRASEIRA	14"	VTO
5530.171.006	PALHETA TOP TRASEIRA	15"	UNIFORT
5530.171.010	PALHETA TOP TRASEIRA	16"	VTO
5530.171.026	PALHETA TOP TRASEIRA	16"	VTO

AUDI

MODELO	VERSAO	ANO	PAR	MED E	MED D	TRASEIRA	MED T
Q3		2012 >	5530.173.041	24"	21"		

CHEVROLET

MODELO	VERSAO	ANO	PAR	MED E	MED D	TRASEIRA	MED T
AGILE		2011 >	5530.173.005	21"	18"		
BLAZER		1996 > 2012				5530.173.200	13"
BONANZA		1989 > 1994				5530.173.200	13"
CARAVAN		1989 > 1992				5530.173.200	13"
CELTA		2004 >				5530.173.203	15"
CORSA HATCH		1994 > 2002				5530.173.200	13"
CORSA HATCH		2004 >				5530.173.203	15"
IPANEMA		1990 > 1998				5530.173.200	13"
MALIBU		2010 > 2013	5530.173.041	24"	21"		
MERIVA		2004 >				5530.173.203	15"
MONTANA		2011 >	5530.173.005	21"	18"		
ONIX		2013 >	5530.173.026	24"	14"		
PRISMA		2013 >	5530.173.026	24"	14"		
S10		2012 >	5530.173.014	22"	18"		
SONIC		2012 >	5530.173.004	26"	15"		
SUPREMA		1992 > 1998				5530.173.200	13"
TRACKER		2014 >	5530.173.044	26"	14"		
TRAILBLAZER		2012 >	5530.173.014	22"	18"		
VECTRA		2008 > 2012	5530.173.008	22"	18"		
VERANEIO		1989 > 1995				5530.173.200	13"

CITROEN

MODELO	VERSAO	ANO	PAR	MED E	MED D	TRASEIRA	MED T
AIRCROSS		2011 >	5530.173.019	24"	15"		
C3		2011 > 2013	5530.173.019	24"	15"		
C3		2012 >	5530.173.036	24"	16"		
C3		2014 >	5530.173.045	26"	16"		
C4 LOUNGE		2014 >	5530.173.052	30"	26"		
C4 PALLAS		2007 >	5530.173.012	28"	24"		
C4 PICASSO		2008 >	5530.173.054	31"	30"		
C5		2008 >	5530.173.051	28"	22"		
C5 TOURER		2008 >	5530.173.051	28"	22"		
DS4		2013 >	5530.173.052	30"	26"		
GRAND C4 PICASSO		2008 >	5530.173.054	31"	30"		

FIAT

MODELO	VERSAO	ANO	PAR	MED E	MED D	TRASEIRA	MED T
500		2010 >	5530.173.034	24"	14"		
BRAVO		2011 >	5530.173.024	24"	17"		
DOBLÔ		2011 >				5530.173.202	14"
GRAND SIENA		2012 >	5530.173.023	24"	16"		
IDEA		2006 > 2010				5530.173.203	15"
IDEA		2011 > 2014	5530.173.013	24"	15"		
LINEA		2008 > 2016	5530.173.004	26"	15"		
PALIO		1997 > 2000				5530.173.201	13"
PALIO		2001 > 2007				5530.173.202	14"
PALIO		2004 > 2007				5530.173.203	15"
PALIO		2012 >	5530.173.023	24"	16"		
PALIO WEEKEND		1997 > 2000				5530.173.201	13"
PALIO WEEKEND	G3	2004 > 2007				5530.173.203	15"
PUNTO		2007 >	5530.173.004	26"	15"		
RENEGADE		2015 >	5530.173.055	20"	22"		
STILO		2002 >				5530.173.202	14"
TORO		2016 >	5530.173.056	18"	24"		
UNO	MILLE	1997 > 2000				5530.173.201	13"
UNO PICKUP		2015 >	5530.173.022	24"	16"		

FORD

MODELO	VERSAO	ANO	PAR	MED E	MED D	TRASEIRA	MED T
ECOSPORT	NEW	2013 >				5530.173.204	11"

PALHETAS PALHETA FLEX ESPECÍFICA

FORD

MODELO	VERSAO	ANO	PAR	MED E	MED D	TRASEIRA	MED T
ECOSPORT		2013 >	5530.173.017	22"	16"		
FIESTA HATCH		1996 > 2001				5530.173.203	15"
FIESTA HATCH		2011 > 2014	5530.173.018	21"	16"		
FOCUS HATCH		2014 >	5530.173.025	29"	29"		
FOCUS SEDAN		2009 > 2013	5530.173.003	26"	17"		
FUSION		2013 >	5530.173.050	27"	26"		
KA		2008 >				5530.173.201	13"
KA		2011 > 2013	5530.173.006	19"	17"		
KA		2014 >	5530.173.017	22"	16"		
NEW FIESTA		2011 >	5530.173.016	25"	16"		

HONDA

MODELO	VERSAO	ANO	PAR	MED E	MED D	TRASEIRA	MED T
CITY		2010 >	5530.173.019	24"	15"		
CIVIC		2007 > 2012	5530.173.001	27"	24"		
FIT		2009 > 2014	5530.173.021	26"	13"		

JEEP

MODELO	VERSAO	ANO	PAR	MED E	MED D	TRASEIRA	MED T
RENEGADE	TODOS	2015 >				5530.173.205	10"
RENEGADE		2015 >	5530.173.027	22"	20"		

LAND ROVER

MODELO	VERSAO	ANO	PAR	MED E	MED D	TRASEIRA	MED T
RANGE ROVER EVOQUE		2013 >	5530.173.033	23"	21"		

MERCEDES

MODELO	VERSAO	ANO	PAR	MED E	MED D	TRASEIRA	MED T
SPRINTER		2013 >	5530.173.048	26"	24"		

PEUGEOT

MODELO	VERSAO	ANO	PAR	MED E	MED D	TRASEIRA	MED T
2008		2015 >	5530.173.004	26"	15"		
208		2013 >	5530.173.004	26"	15"		
3008		2012 >	5530.173.053	31"	28"		
307		2006 > 2012	5530.173.011	28"	26"		
308		2012 >	5530.173.052	30"	26"		
308 CC	SW	2012 >	5530.173.052	30"	26"		
408		2012 >	5530.173.052	30"	26"		
5008		2012 >	5530.173.053	31"	28"		
508		2012 >	5530.173.052	30"	26"		

RENAULT

MODELO	VERSAO	ANO	PAR	MED E	MED D	TRASEIRA	MED T
FLUENCE		2011 >	5530.173.036	24"	16"		
LOGAN		2014 >	5530.173.028	22"	20"		
SANDERO		2014 >	5530.173.028	22"	20"		
SCÉNIC		2005 > 2009	5530.173.047	26"	22"		
SYMBOL		2011 >	5530.173.037	24"	18"		

TROLLER

MODELO	VERSAO	ANO	PAR	MED E	MED D	TRASEIRA	MED T
T4		2015 >	5530.173.030	16"	16"		

VOLKSWAGEN

MODELO	VERSAO	ANO	PAR	MED E	MED D	TRASEIRA	MED T
AMAROK		2013 >	5530.173.007	24"	24"		
CROSSFOX		2013 >	5530.173.010	22"	15"		
FOX		2013 >	5530.173.010	22"	15"		
GOL		2005 > 2008				5530.173.202	14"
GOL		2013 >	5530.173.002	22"	16"		
GOL		2014 >	5530.173.046	26"	18"		
GOLF	G3	1993 > 1998				5530.173.200	13"

VOLKSWAGEN

MODELO	VERSAO	ANO	PAR	MED E	MED D	TRASEIRA	MED T
GOLF		2008 > 2014	5530.173.009	21"	19"		
GOLF		2014 >				5530.173.206	11"
JETTA	SW	2007 > 2010				5530.173.220	13"
JETTA		2007 > 2010	5530.173.038	24"	19"		
JETTA		2011 >	5530.173.020	24"	19"		
PARATI		1999 > 2002				5530.173.201	13"
PARATI	G3	2003 >				5530.173.202	14"
PASSAT		2008 >	5530.173.038	24"	19"		
POLO HATCH		1999 > 2002				5530.173.201	13"
POLO HATCH		2013 >	5530.173.015	21"	19"		
SAVEIRO		2013 >	5530.173.002	22"	16"		
SPACEFOX		2012 >				5530.173.202	14"
SPACEFOX		2013 >	5530.173.010	22"	15"		
TIGUAN		2013 >	5530.173.041	24"	21"		
TOUAREG		2011 >	5530.173.043	25"	25"		
UP!		2014 >	5530.173.029	24"	16"	5530.173.205	10"
VOYAGE		2013 >	5530.173.002	22"	16"		



EXPOSITOR DE PALHETAS

CÓDIGO: 9620.101.273

**CAPACIDADE:
APROXIMADAMENTE 60 PALHETAS**

ASIA MOTORS

MODELO	ANO	ESQUERDA	DIREITA	TRAS
BESTA	1993>2003	20	18	18
TOPIC	1993>2003	16	16	16
TOWNER	1993>2003	16	16	13

AUDI

MODELO	ANO	ESQUERDA	DIREITA	TRAS
100 AVANTE	1990>1994	24	22	18
80 AVANTE	1991>1996	21	21	16
80 CABRIOLET	1991>1998	21	21	****
A3	1996>2006	21	19	15
A4 AVANTE	1995>2001	20	20	16
A6	1994>2001	24	22	****
A6 AVANTE	1997>2004	24	22	15
A8	1994>2002	24	22	****
S3	1999>2003	21	19	****
S4	1991>1994	24	22	****
S4	1994>1997	20	20	****
S6	1994>1997	24	22	18
S8	1996>2002	24	22	****
TT COUPÉ/ ROADSTER	1998>2011	21	21	****

BMW

MODELO	ANO	ESQUERDA	DIREITA	TRAS
M ROADSTER	1999>2003	20	20	****
M3-(E36)	1994>1998	21	21	****
M3-(E46)	2000>2006	23	18	****
M5	1985>1988	18	18	****
SÉRIE 3	1998>2005	23	18	****
SÉRIE 3 CABRIO	2000>2006	23	18	****
SÉRIE 3 COMPACTO	1994>2001	20	20	18
SÉRIE 3 COMPACTO	2001>2005	23	18	****
SÉRIE 3 COUPÉ	1999>2004	23	18	****
SÉRIE 3 TOURING	1990>1999	20	20	15
SÉRIE 3 TOURING	1999>2005	23	18	****
SÉRIE 5	1979>1988	18	18	****
SÉRIE 5	1988>1996	23	23	****
SÉRIE 7	1970>1996	18	18	****
SÉRIE 7	1996>1994	23	23	***
SÉRIE 8	1989<1999	23	23	****
X5	2000>2007	24	22	****
Z3	1995>2003	20	20	****

CHERRY

MODELO	ANO	ESQUERDA	DIREITA	TRAS
CIELO	2010>2012	21	19	****
FACE	2010>2012	22	16	****
TIGGO	2001>2009	24	18	****

CHEVROLET

MODELO	ANO	ESQUERDA	DIREITA	TRAS
A10/ C10/ D10/ D20	1964>1985	15	15	****
A10/ C10/ D10/ D20	1985>1998	16	16	****
AGILE	2010>2013	21	18	12
ASTRA	1994>1997	18	18	18
ASTRA HATCH/ SEDAN	1998>2013	20	18	16
ASTRA SW	1995>1997	18	18	16

CHEVROLET

MODELO	ANO	ESQUERDA	DIREITA	TRAS
BLAZER	1995>2012	20	20	16
BONANZA	1989>1994	16	16	13
CAPTIVA	2008>2012	24	16	
CARAVAM/ DIPLOMATA/	1989>1992	16	16	13
CARAVAM/ DIPLOMATA/ OPALA	1973>1992	15	15	13
CELTA	2000>2013	18	18	15
CHEVETE/ MARAJÓ/ CHEVY	1973>1995	16	16	10
CORSA 2P	1994>2002	18	18	16
CORSA 4P	1995>2002	18	18	13
CORSA NOVO	2001>2003	20	18	16
CORSA NOVO	2003>2013	20	18	15
CORSA NOVO SEDAN/ MONTANA	2001>2010	20	18	****
CORSA SEDAN/ PICK UP	1995>2003	18	18	****
CORSA WAGON	1995>2002	18	18	13
CRUZE/ COBALT	2011>2013	24	18	
D20/ A20/ C20	1985>1998	16	16	****
GRAND BLAZER	1998>1999	18	18	13
IPANEMA	1990>1998	18	18	13
KADETT GL	1989>1997	18	18	18
KADETT GSI/ SPORT	1989>1998	18	18	16
MERIVA	2002>2003	23	23	16
MERIVA	2003>2012	23	23	15
MONTANA NOVA	2011>2013	21	18	****
MONZA HATCH	1982>1996	18	18	20
OMEGA AUSTRALIANO	1999>2007	21	19	****
OMEGA/ SUPREMA	1992>1998	19	19	13
PRISMA	2006>2012	18	18	****
S10	1995>2011	20	20	****
SILVERADO	1993>2002	18	18	****
SPACEVAM	1997>1999	20	20	
TIGRA	1997>2000	18	18	20
TRACKER	2000>2009	19	19	15
TRAFFIC	1994>1998	17	17	****
VARANEIRO	1989>1995	16	16	13
VECTRA	1993>2005	19	19	****
VECTRA	2006>2008	23	19	****
VERANEIRO	1964>1988	15	15	****
ZAFIRA	2000>2012	23	23	16

CITROËN

MODELO	ANO	ESQUERDA	DIREITA	TRAS
AX	1986>1998	24	22	16
BERLINGO	1997>2007	24	22	16
BX	1989>1993	20	20	20
C3 PICASSO	2011>2012	26	26	16
C3/ C3 XTR	2002>2011	23	18	14
C4 PALLAS	2005>2011	****	****	****
C5/ C5 BREAK	2001>2003	24	18	16
XM	1989>2000	24	22	18
XM BREAK	1989>2000	24	22	16
ZX	1991>1997	24	22	18

FIAT				
MODELO	ANO	ESQUERDA	DIREITA	TRAS
147 - SPAZIO	1977>1987	15	15	15
DOBLO	2001>2013	22	18	14
DUCATO	1998>2013	22	22	****
ELBA/ UNO/ FIORINO/ PREMIO	1984>2010	****	18	13
IDEA/ ADVENTURE	2004>2010	24	15	16
IDEA/ ADVENTURE	2010>2013	24	15	16
MAREA/ WEEKEND	1998>2007	23	18	16
OGGI/ PANORAMA/ SPAZIO	1982/1996	15	15	12
PALIO I/ YONG/ SIENA/ WEEKEND	1996/2000	23	18	13
PALIO II/ ELX/ WEEKEND/ ADVENT	2001>2008	23	18	14
PALIO III/ CELEBRATION	2001>2011	23	18	15
PALIO IV	2008>2011	23	18	15
PALIO WEEKEND IV/ ADVENTURE	2008>2011	23	18	12
SIENA/ STRADA	1996>2011	23	18	****
STILO	2002>2011	21	19	14
TEMPRA/ SW	1992>1999	20	20	12
TIPO	1994>1997	20	20	14
UNO NOVO	2010>2013	23	15	10

FORD				
MODELO	ANO	ESQUERDA	DIREITA	TRAS
BELINA	1969>1977	16	16	15
BELINA II / DEL REY BELINA	1978>1991	16	16	15
CORCEL	1969>1977	16	16	****
CORCEL II	1978>1986	16	16	****
COURIER	1997>2013	19	19	****
DEL REY	1981>1991	16	16	****
ECOSPORT	2003>2012	22	18	12
ESCORT XR3 / GL/ RACER	1993>1996	20	20	12
ESCORT XR3/ HOBBY	1992>1996	18	18	20
ESCORT ZETEC/ SW	1997>2002	20	20	15
EXPLORER	1992>2000	18	18	15
EXPLORER	2001>2009	23	22	16
F100/ F600/ F1000	1971>1992	15	15	****
F1000/ F4000	1992>2001	18	18	****
F250/ F350	1998>2011	23	22	****
FIESTA	1995>1996	19	19	16
FIESTA / STREET	1996>2002	19	19	16
FIESTA NOVO/ SEDAN	2005>2013	22	19	12
FIESTA ROCAM	2002>2005	22	19	12
FOCUS HATCH	2000>2007	22	19	20
FUSION	2006>2011	23	18	****
GALAXIE/ LANDAU LTD	1967>1983	16	16	****
KA	1997>2008	19	17	13
KA NOVO	2008>2013	19	16	13
MAVERIK	1973>1985	16	16	****
MUSTANG	1994>2004	20	20	****
PAMPA	1982>1997	16	16	****
RANGER	1992>2009	18	18	****
ROYALE/ VERSALLES	1991>1996	18	18	13
TAURUS	1992>1996	20	20	16
VERONA	1990>1993	18	18	****

FORD				
MODELO	ANO	ESQUERDA	DIREITA	TRAS
VERONA	1993>1996	20	20	****

HONDA				
MODELO	ANO	ESQUERDA	DIREITA	TRAS
ACCORD	1989>1992	21	19	****
ACCORD	1993>2003	23	18	****
ACCORD	2003>2008	24	18	****
ACCORD	2009>2013	26	19	****
CITY	2009>2013			
CIVIC	1991>2000	20	18	****
CIVIC	2001>2006	21	19	****
CR-V	1995>2001	19	19	13
CR-V	2002>2013	21	19	13
FIT	2003>2008	24	16	14
LEGEND	1991>2009	20	18	****
ODYSSEY	1995>2000	24	22	16
PRELUDE	1992>1997	20	18	****

HYUNDAI				
MODELO	ANO	ESQUERDA	DIREITA	TRAS
ACCENT	1994>2010	20	18	18
ATOS/ PRIME	1998>2001	20	18	13
AZERA	2007>2011	24	20	****
COUPÉ	1996>2009	23	19	****
ELANTRA/ SW	1990>1998	20	18	****
EXCEL	1990>1994	18	18	****
EXCEL	1995>2009	20	18	****
GALLOPER	1997>2002	16	16	18
H1	2006>2011	20	18	****
H100	1993>2001	23	18	16
HB20/ HB20S	2012>2013	24	16	****
HR	2005>2012	20	18	****
i30/ I30 cw	2008>2013	24	18	****
Ix35	2010>2012	24	16	****
SANTA FÉ	2001>2006	21	20	13
SANTA FÉ	2007>2013	24	18	13
SONATA	1993>1998	20	20	****
SONATA	1999>2004	21	20	****
SONATA	2010>2013	26	18	****
TERRACAN	2001>2007	21	20	16
TUCSON	2004>2011	24	16	13

JEEP				
MODELO	ANO	ESQUERDA	DIREITA	TRAS
CHEROKEE	1993>1996	18	18	****
CHEROKEE	1997>2001	18	18	13
CHEROKEE/ SPORT	2002>2011	19	19	****
GRAND CHEROKEE	1993>1998	20	20	13
GRAND CHEROKEE LAREDO	1999>2011	22	17	****
LIBERTY	2002>2011	19	19	****
PARIOT	2002>2010	19	19	****
WRANGLER	1997>2006	13	13	****

KIA MOTORS				
MODELO	ANO	ESQUERDA	DIREITA	TRAS
BESTA	2003/2012	16	16	13

KIA MOTORS

MODELO	ANO	ESQUERDA	DIREITA	TRAS
CARENS I/ II	2000>2006	24	18	****
CARENS III	2008>2012	26	16	
CARNIVAL I/ II	1999>2006	24	24	18
CARNIVAL III	2006>2011	24	24	16
CERATO	2004>2009	24	16	****
CERATO II	2009>2012	24	16	****
CERES/ K2400	1995>1997	16	16	****
CLARUS/ WAGON	1996>1999	21	19	15
MAGENTIS	2001>2005	23	19	****
MAGENTIS	2005>2012	24	18	****
OPIRUS	2003>2012	24	18	****
PICANTO	2003>2012	22	16	14
RIO	2008>2011	23	15	****
SEPHIA	1993>1997	21	19	18
SHUMA I/ II	1996>2004	21	19	18
SORENTO	2003>2009	24	18	****
SOUL	2009>2013	24	20	12
SPORTAGE	2011>2013	24	18	16
SPORTAGE I	1993>2004	20	20	16
SPORTAGE II	2005>2010	24	16	16

LAND ROVER

MODELO	ANO	ESQUERDA	DIREITA	TRAS
DEFENDER	1990>2010	21	19	****
DISCOVERY	1988>1999	18	18	****
RANGER ROVER	1988>1994	18	18	****
RANGER ROVER	1994>2002	24	22	****
RANGER ROVER	2002>2005	26	26	****
RANGER ROVER (SPORT)	2006>2010	24	22	****

MITSUBISHI

MODELO	ANO	ESQUERDA	DIREITA	TRAS
AIRTREK	2003>2011	21	19	****
COLT	1991>1995	20	18	16
COLT	1995>2000	21	19	16
ECLIPSE	1992>1995	20	20	18
ECLIPSE	1995>1999	19	19	18
GALANT	1993>1997	21	19	18
GALANT	1997>2004	23	19	18
L200				
L200	1999>2007	16	16	****
L200 TRITON	2008>2012	23	19	****
L300	1986>2011	18	18	****
LANCER	1986>1993	18	18	****
LANCER	1993>1995	20	18	****
LANCER	1995>2002	21	18	****
LANCER	2003>2012	24	18	****
PAJERO SPORT	1999>2007	20	20	13
PAJERO SPORT	2008>2012	20	20	13
PAJERO TR4	2002>2012	19	19	16
PAJERO/ PAJERO CLASSIC	1991>2000	19	19	15
SPACE WAGON	1991>2009	23	19	16
SPORT/ OUTDOOR/ SAVANA	2004>2012	20	20	****

NISSAN

MODELO	ANO	ESQUERDA	DIREITA	TRAS
350Z	2002>2011	20	18	18
FRONTIER	1997>2007	19	19	****
FRONTIER	2007>2012	24	18	****
GRAND LIVINA/ LIVINA	2009>2012	23	15	****
MAXIMA	2001>2010	26	16	****
MURANO	2004>2007	26	16	****
PATHFINDER	2005>2009	24	18	****
PRIMERA	1990>1997	21	19	18
QUEST	1992>1998	24	22	****
SENTRA I	1995>1997	21	19	****
SENTRA II	2005>2006	23	19	****
SENTRA III	2007>2012	26	16	****
TIIDA/ SEDAN	2007>2012	22	16	****
VERSA	2012>2013	21	14	****
X-TRAIL	2001>2012	24	16	****
X-TERRA	2003>2008	19	19	****

PEUGEOT

MODELO	ANO	ESQUERDA	DIREITA	TRAS
106	1991>2001	16	16	****
106	2001>2004	20	18	****
205	1983>1998	18	18	18
205 MULTIVAN	1983>1998	18	18	18
206/ 207	1998>2013	26	16	14
206/ 207 CC	2001>2012	26	16	****
206/ 207 SW	2005>2013	26	16	14
306	1993>2001	26	16	16
306 SW	1993>2002	26	26	16
307/ 307/ SW	2001>2005	26	26	16
307/ 307 SEDAN/ 307 SW/ 307 CC	2006>2012	26	26	16
309	1989>1993	18	18	****
405	1090>1999	24	22	14
605	1990>1999	24	22	****
BOXER	1998>2010	24	22	****
PARTNER	1996>2010	24	22	****
PARTNER	2010>2012	24	22	****

RENAULT

MODELO	ANO	ESQUERDA	DIREITA	TRAS
19/ SEDAN	1989>1997	20	20	20
21/ NEVADA	1989>1994	20	20	****
CLIO I	1994>1999	20	20	14
CLIO II/ III/ SEDAN	1999>2013	20	18	14
DUSTER	2012>2013	20	20	****
EXPRESS	1997>2000	18	18	****
KANGOO/ EXPRESS	1997>2011	20	20	****
LAGUNA/ NEVADA	1994>2001	24	18	18
LAGUNA/ NEVADA	2001>2007	24	18	****
LOGAN	2007>2013	20	20	****
MASTER	2002>2013	24	24	****
SANDEIRO	2008>2013	20	20	15
SCENIC	1997>2010	24	16	16
TWINGO	1993>2007	26	26	12

TOYOTA				
MODELO	ANO	ESQUERDA	DIREITA	TRAS
CAMRY	1991>2001	21	19	13
CAMRY	2001>2006	24	18	13
CAMRY WAGON	1992>1993	21	19	13
CELICA	1993>1999	21	19	****
COROLLA	2002>2008	24	18	****
COROLLA	2008>2012	26	16	****
COROLLA FIELDER	2004>2008	24	18	16
COROLLA/ WAGON	1992>2001	20	18	14
CORONA	1992>2000	20	18	****
HILUX	2005>2012	20	18	****
HILUX/ SW4	1989>2004	16	16	****
HILUX/ SW4	2005>2012	21	19	****
LAND CRUISER PRADO	2003>2009	18	18	****
PASEO	1996>1999	20	18	****
PREVIA	1990>1999	20	18	****
RAV4	1994>2000	20	18	14
RAV4	2000>2005	24	18	14
RAV4	2006>2012	24	16	14

VOLKWAGEN				
MODELO	ANO	ESQUERDA	DIREITA	TRAS
SANTANA CL	1984>1997	18	18	****
SANTANA MI	1997>2006	20	20	****
SAVEIRO BX/ LS/ CL/ MI	1982>1997	16	16	****
SAVEIRO GII	1997>2000	20	20	****
SAVEIRO GIII	2000>2005	21	19	****
SAVEIRO GIV	2005>2010	21	19	****
SAVEIRO GV	2010>2013	22	16	****
SPACEFOX	2006>2013	22	15	14
VARIANT II	1977>1983	18	18	13
VOYAGE LS/ CL	1982>1995	16	16	****

VOLKWAGEN				
MODELO	ANO	ESQUERDA	DIREITA	TRAS
AMAROK	2010>2013	23	23	****
APOLLO	1990>1992	18	18	****
BORA	1998>2011	21	19	****
BRASILIA	1975>1982	18	18	****
CROSSFOX/ FOX	2003>2009	22	15	12
CROSSFOX/ FOX	2009>2013	22	15	10
FUSCA	1976>1986	10	10	****
GOL BX/ LS/ CL/ 1000	1980>1996	16	16	18
GOL GII	1995>1999	20	20	16
GOL GIII	1999>2005	21	19	16
GOL GIV	2005>2009	21	19	14
GOL GV	2009>2012	23	15	10
GOL GVI	2012>2013	23	15	10
GOLF GIII	1993>1998	21	19	10
GOLF GIV	1998>2008	21	19	13
GOLF GV	2007>2009	21	19	13
KOMBI	1975>2011	16	16	****
LOGUS	1993>1997	20	20	****
NEW BEETLE	1998>2000	21	19	13
NEW BEETLE	2000>2012	21	21	15
PARATI II	1996>1999	21	19	13
PARATI III	1999>2005	21	21	14
PARATI IV	2005>2010	21	19	14
PARATI LS/ CL	1982>1996	16	16	18
PASSAT LS	1074>1989	16	16	****
PASSAT/ VARIANT	2001>2002	21	21	15
PASSAT/ VARIANT VR6	1993>2001	21	21	16
POINTER	1994>1996	20	20	20
POLO CLASSIC	1997>2002	20	18	****
POLO HATCH	2001>2004	21	19	13
POLO HATCH	2004>2012	21	19	****
POLO SEDAN	2002>2012	21	19	****
QUANTUM CL	1985>1998	18	18	12
QUANTUM MI	1998>2002	20	20	12




Decide with Confidence

CATÁLOGO DE PRODUTOS

ALIMENTAÇÃO E ELÉTRICA

EDIÇÃO 01/2018



www.unifort.com.br

ALIMENTAÇÃO



Código	5530.152.003
Descrição	BOMBA COMBUSTIVEL 3,0BAR FIAT/FORD/VW
Cód. Fabricante	Bosch: F000TE0103, 0580453477, 0580453471
Aplicação:	FORD: Escort, Verona 2.0 94>96, Escort 1.6, Escort SW 00>02 Escort 1.8 16v 96>02, Sedan 1.8 16V 97>, Versailles, Royale 2.0 91>96, Ka, Fiesta, Courier 93>; FIAT: Fiorino 1.3 /1.5 /1.6mpi 95>04, Palio 1.0/1.5/1.6 8V/16V 96>, Palio Weekend 1.5/1.6 8V/16V, Uno Fire 00>, Strada 1.5/1.6 8V/16V 99>, Siena 1.6 8V/16V 00>; VW: Gol 2.0 8V/16V 94>96, Gol, Parati, Saveiro .0/1.6/1.8/2.0 Mi 97>, Kombi 1.6 97>, Logus, Pointer 96>, Polo – todos, Santana/Quantum 2.0 i/Mi 96>; RENAULT: R19 1.8 16S/RN/RT 95>; MERCEDES BENZ: Classe A (A160/190) 99>; GM: Corsa Sedan, Corsa Pick-up, Kadet 96>.
Especificações:	12V
Observações:	Para veículos a gasolina com módulo Original Bosch, utilizando o kit substitui bombas do Sistema Marwal.
Pino/Terminal: PRESSÃO/BAR: 3 VAZÃO(L/H): 100	TIPO: INTERNA MODELO: GASOLINA SITEMA: MULTIPONTO



Código	5530.152.007
Descrição	BOMBA COMBUSTIVEL 4,0BAR VW/AUDI/SEAT
Cód. Fabricante	VDO: Siemens: 228234015R, 405058005017R; VW: 8E0960087C
Aplicação:	VW: Golf 1.6 /2.0, Passat Alemão, Pólo 99>, Beetle >00; AUDI: A3 1.6 /1.8 99>; SEAT: Cordoba, Ibiza, Inca 99>, Toledo 99>02, Vento, Type, Jetta1 A4 1.8 /2.0 VR6 00>04, Shara 1.8 L, VR/Derby 00>04.
Especificações:	12V
Observações:	Para veículos a gasolina com módulo Original ,Siemens VDO
Pino/Terminal: PRESSÃO/BAR: 4 VAZÃO(L/H): 90	TIPO: INTERNA MODELO: GASOLINA SITEMA: MULTIPONTO



Código	5530.152.014
Descrição	BOMBA COMBUSTIVEL 3,0BAR FIESTA/KA
Cód. Fabricante	MAGNETI Marelli: BC002ITM; BOSCH: F000TE1276
Aplicação:	FORD: Fiesta, Ka 1.0 /1.3 /1.6 (Motor Endura /MPI - Motor Zetec) 96>, Escort, Ranger 02>, Explorer V6 /V8 02>, F150, F250, F350 V6 /V8 02>; NISSAN: Quest 02>.
Especificações:	12V
Observações:	Para veículos a gasolina com módulo Original Delphi
Pino/Terminal: PRESSÃO/BAR: 3 VAZÃO(L/H): 100	TIPO: INTERNA MODELO: GASOLINA SITEMA: MULTIPONTO



Código	5530.152.015
Descrição	BOMBA COMBUSTIVEL FLEX 4,0 BAR
Cód. Fabricante	Bosch: 0580454008; Kit Bosch: F000TE0120; Delphi: BCD 00023; Magneti Marelli: MAM 218
Aplicação:	FORD: Escort, Versailles, Verona, Royale 93> (álcool e bicombustível); FIAT: Tempra, Palio /Weekend, Uno, Strada 93> (álcool e bicombustível); VW: Gol, Parati, Fox Total Flex 93>, Saveiro, Santana, Quantum 93>, Logus, Pólo, Pointer 93> (álcool e bicombustível), Kombi 1.6 MI 98>05; GM: Astra, Corsa, Meriva, Montana 93> (álcool e bicombustível); RENAULT: Clio Sedan, Scenic Hi- Flex.
Especificações:	12V
Observações:	Para todos veículos álcool e bicombustível. Utilizando o Kit, substitui sistema Módulo Marwal e Módulo Bosch.
Pino/Terminal: PRESSÃO/BAR: 4 VAZÃO(L/H): 100	TIPO: INTERNA MODELO: FLEX SITEMA: MULTIPONTO



Código	5530.150.010 ●
Descrição	BOBINA IGNICAO CLIO/KANGOO/TWINGO/RENAULT 206 1.0L
Cód. Fabricante	Renault: 8200084401; Peugeot: 598083; Cód. Original: 597083; Bosch: 0986221036; Magneti Marelli: BI0025MM
Aplicação:	PEUGEOT: 206 1.0L 16V 00>; RENAULT: Clio, Kangoo, Twingo 1.0 16V (gasolina) 06/01>06/04, Kangoo Express 1.0 16V 10/01>06/04
Especificações:	4 PINOS
Observações:	SEM MÓDULO DE IGNIÇÃO
Pino/Terminal:	4



Código	5530.150.011
Descrição	BOBINA IGNICAO ESCORT/FIESTA/COURIER/KA
Cód. Fabricante	Ford: 988F-12029-AC; Magneti Marelli: BI005SSM
Aplicação:	FORD: Courier 1.6 99>07, EcoSport 1.0/1.6 03, Fiesta 1.0/1.6 2003, Fiesta 1.6 99>07, Focus 1.8/ 2.0 2001, Ka 1.6 99>07 / Mondeo 1.8/2.0 97>01
Especificações:	3 PINOS
Observações:	SEM MÓDULO DE IGNIÇÃO
Pino/Terminal:	3



Código	5530.150.014
Descrição	BOBINA IGNICAO FIESTA/FOCUS/COURIER/KA/MONDEO
Cód. Fabricante	Bosch: F00ZS0212; Ford: 88SF-12029-A2A, 928F-12029-CA, 7U2Z-12029-A
Aplicação:	FORD: Courier 1.3, 1.4 97-99, Escort/ SW 1.8 /2.0 16V 98-02, Fiesta 1.0, 1.3, 1.4 96-99, Ka 1.0, 1.3 97-99, Ranger 2.3, 2.5i, 94-01
Especificações:	3 PINOS
Observações:	SEM MÓDULO DE IGNIÇÃO
Pino/Terminal:	3 TIPO:



Código	5530.150.015
Descrição	BOBINA IGNICAO CORSA/OMEGA/BLAZER/S10
Cód. Fabricante	Delphi: BID 00001; Magneti Marelli: BI0012MM; GM: 1103905, 10457075; Bosch: F00ZS9200
Aplicação:	GM: Blazer, Corsa, S10
Especificações:	4 PINOS
Observações:	COM MÓDULO DE IGNIÇÃO
Pino/Terminal:	4 TIPO:



CODIGO 4663.999.014
KIT FILTRO PRIMÁRIO PARA MÓDULO DE COMBUSTÍVEL STIVEL COM SENSOR DE NÍVEL
 ESPECÍFICO PARA VEÍCULOS A GASOLINA, SISTEMA MARWAL - DISPENSA O USO DE ANEL O-RING, PRODUTO DESENVOLVIDO NA COR VERDE
 FORD ESCORT
 FORD F-100
 FORD F-1000



CODIGO 4663.999.625 ●
REGULADOR PRESSÃO MÓDULO DE COMBUSTÍVEL



CODIGO 4663.999.680 ●
PRÉ FILTRO PARA MÓDULO DE COMBUSTÍVEL STIVEL COM BOCAL DE AÇO INOX
 CHEVROLET BLAZER 2.2L I.E ... > 1995



CODIGO 4663.999.008 ●
PRÉ FILTRO PARA MÓDULO DE COMBUSTÍVEL STIVEL COM TELA SIMPLES
 COR BRANCA RECHEIO AMARELO
 CHEVROLET CORSA 1.6E.F.I. 1.0, 1.3, 1.4, ... > 1996
 CHEVROLET PICK-UP S-10 2.2L I.E. ... > 1995



CODIGO 5004.100.259 ●
KIT ENGRENAGEM TBI 15 DENTES




CODIGO 5004.100.260 ●
KIT ENGRENAGEM TBI 17 DENTES


ALIMENTAÇÃO




CODIGO 5001.100.354
FLANGE BOMBA COMBUSTÍVEL
 VOLKSWAGEN GOL
 VOLKSWAGEN PARATI MI 1995 >; COM ENGATE RÁPIDO



CODIGO 5004.100.352
FLANGE BOMBA COMBUSTÍVEL
 CHEVROLET CELTA; CORSA 2000 > COM TANQUE PLÁSTICO;
 ENGATE RÁPIDO E ENCAIXE PARA REGULADOR DE PRESSÃO




CODIGO 5004.100.354 ●
FLANGE BOMBA COMBUSTÍVEL
 CHEVROLET CORSA 03-2002 > COM ENGATE RÁPIDO




CODIGO 5005.100.352
FLANGE BOMBA COMBUSTÍVEL
 FIAT UNO MILLE 2000 - >; ENGATE MANGUEIRA



CODIGO 5005.100.353
FLANGE BOMBA COMBUSTÍVEL
 FIAT UNO; PALIO WEEKEND; SIENA WEEKEND; STRADA
 FIRE ENGATE RÁPIDO COM ENCAIXE PARA REGULADOR DE
 PRESSÃO




CODIGO 5005.100.354
FLANGE BOMBA COMBUSTÍVEL
 FIAT UNO 12 FUROS ENGATE MANGUEIRA



CODIGO 5005.100.355
FLANGE BOMBA COMBUSTÍVEL
 FIAT PALIO FIRE- COM ENGATE RÁPIDO; COM ENCAIXE PARA
 REGULADOR DE PRESSÃO; SIENA WEEKEND FIRE; STRADA
 FIRE



CODIGO 5005.100.356
FLANGE BOMBA COMBUSTÍVEL
 FIAT PALIO WEEKEND FIRE 03-2000 >; SIENA 1.3-1.8 MPI 8V
 03-2004; STRADA FIRE 03-2000 >; IDEA FLEX ANO 2006 >



CODIGO 5005.100.357
FLANGE BOMBA COMBUSTÍVEL
 FIAT GAS. 2004 > 2005
 FIAT UNO FIRE FLEX 2006 > UNO FIRE FLEX




CODIGO 5001.100.401 ●
SENSOR NÍVEL COMBUSTÍVEL
 VOLKSWAGEN KOMBI 1.6 MI 8V 1997 > 2005



CODIGO 5001.100.402
SENSOR NÍVEL COMBUSTÍVEL
 VOLKSWAGEN GII 1.0/1.6/1.8/2.0 05/94 > 10/96; GOL GII
 1.6/1.8/2.0 1994 > 1996; PARATI GII 1.0/1.6/1.8/2.0 1994 > 1996;
 GOL GII 1.0 1994 > 1996



CODIGO 5005.100.400
SENSOR NÍVEL COMBUSTÍVEL
 FIAT SMART
 FIAT SX
 FIAT UNO MILLE FIRE - ; UNO EX



CODIGO 4663.999.036
**CONJUNTO DE ANEL O-RING EM VITON SINGLE PARA BICO
 MULTI POINT (INFERIOR OR E SUPERIOR)**
 SISTEMA MAGNETI MARELLI SPI
 FIAT



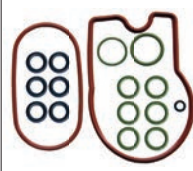
CODIGO 4663.999.001
CONJUNTO DE FILTROS PARA O BICO INJETOR
 COM ANÉIS O-RINGS, INJEÇÃO ELETRÔNICA SINGLE POINT,
 SISTEMA MAGNETI MARELLI S.P.I. - FIAT - C.F.I. VW - FORD




CODIGO 4663.999.002
CONJUNTO DE FILTROS PARA O BICO INJETOR
 COM ANÉIS O-RINGS, INJEÇÃO ELETRÔNICA SINGLE POINT,
 SISTEMA ROCHESTER E.F.I. - GM




CODIGO 4663.999.034
**REPARO ANEL O-RING VITON PARA BICO MULTI POINT COM
 08 ANÉIS**




CODIGO 4663.999.706 ●
REPARO COMPLETO INJEÇÃO ELETRÔNICA




CODIGO 4663.999.579 ●
REPARO COMPLETO INJEÇÃO ELETRÔNICA MULTI POINT




CODIGO 4663.999.642 ●
REPARO COMPLETO INJEÇÃO ELETRÔNICA MULTI POINT



CODIGO 4663.999.575 ●
REPARO COMPLETO INJEÇÃO ELETRÔNICA SINGLE POINT




CODIGO 4663.999.650 ●
REPARO COMPLETO INJEÇÃO ELETRÔNICA SINGLE POINT




CODIGO 4663.999.568
REPARO COMPLETO INJEÇÃO ELETRÔNICA SISTEMA EFI / TBI



CODIGO 4663.999.630 ●
REPARO COMPLETO INJEÇÃO ELETRÔNICA SISTEMA ROCHESTER POWERTECH MPFI



CODIGO 4663.999.636
REPARO JUNTA INJEÇÃO ELETRÔNICA SISTEMA MAGNETI MARELLI MULTI POINT




CODIGO 4663.999.705 ●
REPARO PARCIAL INJEÇÃO ELETRÔNICA



CODIGO 4663.999.631 ●
REPARO SISTEMA ROCHESTER SINGLE POINT



CODIGO 4663.999.563
KITS DE REPARO PARA T.B.I.
VOLKSWAGEN SANTANA, QUANTUM 2.0I SIST. CFI GAS, ÁLC.
FORD VERSAILLES, ROYALE 2.0I SIST. CFI GAS
FORD ÁLC.



CODIGO 4663.999.565
KITS DE REPARO PARA T.B.I.
FORD ESCORT 1.8 SISTEMA MAG, MARELLI EEC-IV, CFI
VOLKSWAGEN GOL 1.8 SISTEMA MAGNETI MARELLI
EEC-IV CFI
VOLKSWAGEN LOGUS 1.8 SISTEMA MAGNETI MARELLI
EEC-IV



CODIGO 4663.999.566
KITS DE REPARO PARA T.B.I.
VOLKSWAGEN GOL 1000 MOTOR AE CFI MAG. MARELLI



CODIGO 4663.999.567
KITS DE REPARO PARA T.B.I.
FIAT ELBA WEEKEND 1.5 SPI SIST. MAG. MARELLI 1992 > ...
FIAT FIORINO FURGÃO 1500 SPI SISTEMA MAGNETI
MARELLI 1994 > ..., PICK-UP 1500 SPI SISTEMA MAGNETI
MARELLI 1994 > ...
FIAT PREMIO CS 1300 SPI SISTEMA MAG MARELLI 1992 > ...
..., S 1300 SPI SISTEMA MAG MARELLI 1992 > ..., SL 1300 SPI
SISTEMA MAG MARELLI 1992 > ...



CODIGO 4663.999.569
KITS DE REPARO PARA T.B.I.
FIAT TEMPRA SX 8V SPI G7 SIST. MAG MARELLI 1994 > ...
FIAT UNO MILLE SX YOUNG SISTEMA MAGNETI MARELLI
1998 > ..., EX SPI G7 SISTEMA MAGNETI MARELLI 1998 > ...
FIAT UNO MILLE CITY SPI G7 SIST. MAG. MARELLI 1999 > ...




CODIGO 4663.999.571
KITS DE REPARO PARA T.B.I.
CHEVROLET ASTRA 2.0 16V, 1.8 8V MPFI SISTEMA BOSCH
MONOTRONIC 1999 > ...
CHEVROLET MONZA CLASSIC 4C 2.0 MPFI SIST. BOSCH
MONOTRONIC GAS. 1990 > ...
CHEVROLET OMEGA 2.0 4 CIL. SISTEMA BOSCH
MONOTRONIC ÁLC 1993 > ...



CODIGO 4663.999.581 ●
KITS DE REPARO PARA T.B.I.
FORD ESCORT 2.0 SISTEMA BOSCH MPFI
VOLKSWAGEN GOL 2.0 SISTEMA BOSCH MPFI 09/1994 > ...
VOLKSWAGEN GOL GTI SIST. BOSCH MPFI



CODIGO 4663.999.583 ●
KITS DE REPARO PARA T.B.I.
VOLKSWAGEN GOL GTI EEC-IV MULTI POINT
VOLKSWAGEN LOGUS SIST. EEC-IV MULTI POINT
VOLKSWAGEN POINTER 2.0 SISTEMA EEC-IV MULTI POINT



CODIGO 4663.999.586
KITS DE REPARO PARA T.B.I.
CHEVROLET ASTRA 2.0, 1.8 8 V SISTEMA BOSCH MULTI
POINT 1996 > ...
CHEVROLET OMEGA 2.0 SISTEMA BOSCH MULTI POINT 96
CHEVROLET VECTRA 2.0, 2.2 16V SISTEMA BOSCH MULTI
POINT 96



CODIGO 4663.999.588 ●
KITS DE REPARO PARA T.B.I.
RENAULT CLIO 1.6 SISTEMA BOSCH MONOTRONIC EFI
SEAT CORDOBA GLX 1.8 SIST. BOSCH MONOTRONIC SPI
VOLKSWAGEN GOLF GL 1.8 SIST. BOSCH MONOTRONIC SPI

ALIMENTAÇÃO


CODIGO 4663.999.589

KITS DE REPARO PARA T.B.I
 CHEVROLET CELTA SIST. DELPHI 1999 > ...
 CHEVROLET CORSA SEDAN SISTEMA DELPHI 1999 > ... ,
 WAGON SISTEMA DELPHI 1999 > ...
 CHEVROLET ZAFIRA 2.0 8V SISTEMA DELPHI 2001 > ...



CODIGO 4663.999.632

KITS DE REPARO PARA T.B.I
 CHEVROLET CORSA 1.0, 1.6 8V MULTI POINT SISTEMA
 ROCHESTER 1996 > ... , 1.0 8V ÁLC. MULTI POINT SISTEMA
 ROCHESTER 2000 > ...



CODIGO 4663.999.637

KITS DE REPARO PARA T.B.I
 FIAT BRAVA HGT 1.8 16V GAS. MPI SIST. MAG. MARELLI
 FIAT PALIO 1.6 16V MPI ADVENTURE 1997 > ... , 1.6 16V
 MPI CITY 1997 > ... , 1.6 16V MPI ELX 1997 > ... , 1.6 16V MPI
 WEEKEND STILE 1997 > ... , 1.6 8V MPI ADVENTURE 1997 > ... ,
 1.6 8V MPI CITY 1997 > ... , 1.6 8V MPI ELX 1997 > ... , 1.6 8V MPI
 WEEKEND STILE 1997 > ...



CODIGO 4663.999.638

KITS DE REPARO PARA T.B.I
 FORD ESCORT 1.6, 1.8 SISTEMA CFI
 VOLKSWAGEN GOL 1.6, 1.8 SIST CFI 05/1994 > ...
 VOLKSWAGEN LOGUS 1.6, 1.8 SISTEMA CFI




CODIGO 4663.999.640

KITS DE REPARO PARA T.B.I
 VOLKSWAGEN POLO CLASSIC 1.8 MI MAG. MARELLI IAW
 12/1996 > ...
 VOLKSWAGEN VAN 1.6 MAG. MARELLI IAW 1 01/1998 > ...



CODIGO 4663.999.641

KITS DE REPARO PARA T.B.I
 VOLKSWAGEN GOL 1.8, 2.0 MULTI POINT MAG. MARELLI
 10/1996 > ...
 VOLKSWAGEN GOL, 1.6 1.8 2.0 MULTI POINT MAG. MARELLI
 06/1997 > ...
 VOLKSWAGEN PARATI 1.8, 2.0 MULTI POINT MAG.
 MARELLI 10/1996 > ...



CODIGO 4663.999.646

KITS DE REPARO PARA T.B.I
 FIAT TEMPRA 2.0 16V COUPE 1993 > ... , 2.0 16V HLX 1993 >
 ... , 2.0 16V OURO 1993 > ... , 2.0 16V STILE 1993 > ... , 2.0 16V SW
 1993 > ... , 2.0 16V SX 1993 > ... , 2.0 16V TURBO 1993 > ...
 FIAT TIPO 2.0 SLX 16V MPI 1994 > ...



CODIGO 4663.999.647

KITS DE REPARO PARA T.B.I
 FIAT UNO 1.0 CITY EX 1997 > ... , 1.0 MILLE SX 1997 > ... ,
 1.0 SMART SEM BAQUELITE 1997 > ... , 1.0 YOUNG SX SEM
 BAQUELITE 1997 > ...



CODIGO 4663.999.651

KITS DE REPARO PARA T.B.I
 VOLKSWAGEN GOL 1000 MI, 8V MOTOR AT MULTI POINT
 BOSCH
 VOLKSWAGEN PARATI 1000MI, 8V MOTOR AT MULTI POINT
 BOSCH




CODIGO 4663.999.652

KITS DE REPARO PARA T.B.I
 VOLKSWAGEN GOL 1000 16V MOTOR AT MULTI POINT MAG.
 MARELLI
 VOLKSWAGEN PARATI 1000 16V MOTOR AT MULTI POINT
 MAG. MARELLI




CODIGO 4663.999.653

KITS DE REPARO PARA T.B.I
 FORD FIESTA 1.0, 1.3 MOTOR ENDURA SISTEMA FIC 07/1996
 > ...
 FORD KA 1.0, 1.3 MOTOR ENDURA SISTEMA FIC 02/1997
 > ...



CODIGO 4663.999.660

KITS DE REPARO PARA T.B.I
 CHEVROLET KADETT 2.0 SISTEMA MPFI ROCHESTER
 POWERTECH 1997 > ...
 CHEVROLET VECTRA 2.0 8V SISTEMA MPFI ROCHESTER
 POWERTECH 1996 > ... , 2.2 8V GL, GLS MPFI SISTEMA
 ROCHESTER POWERTECH 1997 > ...



CODIGO 4663.999.662

KITS DE REPARO PARA T.B.I
 FIAT PALIO CITY SPI 1999 > ... , EL 1998 > ... , SPI 1998 > ...
 FIAT SIENA CITY SPI 1999 > ...
 FIAT SIENA EL 1998 > ...



CODIGO 4663.999.663

KITS DE REPARO PARA T.B.I
 FORD COURIER 1.4, 16V, MOTOR ZETEC, 07/1997 > ...
 FORD FIESTA SE 1.4, 16V, MOTOR ZETEC GAS. 04/1996 > ...



CODIGO 4663.999.664

KITS DE REPARO PARA T.B.I
 FORD ESCORT 1.8 MOTOR ZETEC 16V SISTEMA FIC



CODIGO 4663.999.665

KITS DE REPARO PARA T.B.I
 FORD RANGER 2.3 SISTEMA FIC 1995 > ... , 2.5 4 CIL
 SISTEMA FIC 1998 > ...



CODIGO 4663.999.667

KITS DE REPARO PARA T.B.I
 VOLKSWAGEN KOMBI 1.6 11/1997 > ...



CODIGO 4663.999.704

KITS DE REPARO PARA T.B.I
 FIAT PALIO 1.0 EX 8V FIRE MPI COM JUNTA DO COLETOR
 2001 > ... , 1.0 YOUNG 8V FIRE MPI COM JUNTA DO COLETOR
 2001 > ...






CODIGO 4663.999.004
ELEMENTO FILTRANTE
 USO INTERNO DO BICO INJETOR COM ANÉIS O-RINGS,
 INJEÇÃO ELETRÔNICA MULTI POINT SISTEMA BOSCH/
 ROCHESTER



CODIGO 4663.999.674
ELEMENTO FILTRANTE
 PARA ENTRADA DE COMBUSTÍVEL COM ANÉIS O-RINGS,
 INJEÇÃO ELETRÔNICA MULTI POINT, SISTEMA MAGNETI
 MARELLI




CODIGO 9983.700.001 ●
ATUADOR MARCHA LENTA
 RENAULT CLIO 2000 > ...
 FIAT FIORINO FURGÃO 1.5 MPFI - GASOLINA ... > 1998
 FIAT FIORINO PICK-UP 1.5 MPFI - GASOLINA ... > 1998




CODIGO 9983.700.003 ●
ATUADOR MARCHA LENTA
 RENAULT CLIO 1.6 8 1997 > 1999
 FIAT ELBA (ALCOOL) 1994 > 1996
 FIAT ELBA (GASOLINA) 1994 > 1996



CODIGO 9983.700.005
ATUADOR MARCHA LENTA
 CHEVROLET BLAZER 2.2 EFI 1996 > ...
 CHEVROLET CELTA 1.0 MPFI 2001 > ...
 CHEVROLET CELTA CORSA (VHC) 2005 > ...




CODIGO 9983.700.006 ●
ATUADOR MARCHA LENTA
 FIAT BRAVA 1.6 16V 2000 > ...
 FIAT PALIO 1.6 16V 1996 > 2000, 1.6 8V 1999 > 2000
 FIAT SIENA 1.6 16V 1996 > 2000, 1.6 8V 1999 > 2000



CODIGO 9983.700.007 ●
ATUADOR MARCHA LENTA
 RENAULT CLIO 1.6 16V 2000 > ...
 RENAULT MÉGANE 2.0 16V 2000 > ...
 RENAULT SCÉNIC 1.6 2.0 16V 2000 > ...




CODIGO 9983.700.009 ●
ATUADOR MARCHA LENTA
 PEUGEOT 306 2.0 16V CAIXA COMANDO AMC ... > 1993
 PEUGEOT 405 1.8 8V CAIXA COMANDO AMC, 2.0 16V CAIXA
 COMANDO AMC
 PEUGEOT 406 2.0



CODIGO 9983.700.010
ATUADOR MARCHA LENTA
 VOLKSWAGEN GOL 1.0 8V CHT-SPI 1994 > 1996
 FIAT PALIO 1.6 8V SPI 1998 > 1999
 FIAT SIENA 1.6 8V SPI 1998 > 1999



CODIGO 9983.700.011 ●
ATUADOR MARCHA LENTA
 CHEVROLET CORSA 1.0 EFI 1994 > 1996, 1.4 EFI 1994 > 1996,
 1.6 EFI 1994 > 1996



CODIGO 9983.700.012 ●
ATUADOR MARCHA LENTA
 CHEVROLET BLAZER 2.2 EFI
 CHEVROLET IPANEMA 1.8 EFI- 1991 > 1996, 2.0 EFI- 1991 >
 1996
 CHEVROLET KADETT 1.8 EFI- 1991 > 1996, 2.0 EFI 1991 > 1996




CODIGO 9983.700.013 ●
ATUADOR MARCHA LENTA
 SEAT CORDOBA 1.8 MONOPONTO
 VOLKSWAGEN GOLF 1.8 MONOPONTO 05/1995 > 09/1999
 SEAT IBIZA 1.8 MONOPONTO 04/1995 > 09/1999




CODIGO 9983.700.014 ●
ATUADOR MARCHA LENTA
 RENAULT CLIO 1.6 8V 2000 > 12/2009
 RENAULT KANGOO 1.6 8V 2000 > 12/2009



CODIGO 9983.700.015
ATUADOR MARCHA LENTA
 FORD COURIER 1.3 MPI 1996 > 08/1999
 FORD ESCORT 1.8 16V MPI 1997 > 08/1999
 FORD FIESTA 1.0 MPI 1996 > 08/1999, 1.3 MPI 1996 > 08/1999




CODIGO 4950.101.002
CONJUNTO DEFLETOR ANTI-CHAMA
 VOLKSWAGEN CORDOBA
 VOLKSWAGEN GOL MOTOR AT 8V 1997 > ... , MOTOR AT 16V
 06/2000 > ...
 VOLKSWAGEN GOL MI 8V



CODIGO 4950.101.003
CONJUNTO DEFLETOR ANTI-CHAMA
 VOLKSWAGEN CORDOBA
 VOLKSWAGEN GOL MOTOR AT 16V 1997 > 2002
 VOLKSWAGEN GOL MI16V



CODIGO 4950.101.013
CONJUNTO DEFLETOR ANTI-CHAMA
 VOLKSWAGEN FOX 1.0 FLEX 2003 > ... , 1.0FLEX 03>



CODIGO 4950.101.007
COTOVELO VÁLVULA TERMOSTÁTICA
 VOLKSWAGEN GOL
 VOLKSWAGEN GOL
 VOLKSWAGEN PARAT 1.0 MI 1997 > ...

ALIMENTAÇÃO



CODIGO 4950.102.002
VÁLVULA ANTI-CHAMA
 FORD FORD 1.8 MOTOR AP,
 VOLKSWAGEN VW 1.8 MOTOR AP
 FORD VW MOTOR AP 1.8



CODIGO 4950.105.003
VÁLVULA ANTI-CHAMA
 FIAT DOBLO
 FIAT DOBLO
 FIAT PALIO



CODIGO 4950.105.005
VÁLVULA ANTI-CHAMA
 FIAT MOTOR CHT
 FORD 1300
 FORD FIAT MOTOR 1050



CODIGO 4950.105.001
VÁLVULA ANTI-CHAMA
 FIAT PALIO
 FIAT PALIO
 FIAT SIENA



CODIGO 4950.101.012 ●
VÁLVULA REGULADORA PRESSÃO
 VOLKSWAGEN GOLF 99
 VOLKSWAGEN NEW BEATLE 98



CODIGO 4950.101.009 REF 1521
TERMOSTATO C/1 SAIDA GOL/PRT/SAVEIRO
 A3
 A4
 GOL MOTOR AT



CODIGO 4950.101.010 REF 1522
TERMOSTATO C/2SAIDAS GOL/PRT/SAVEIRO MOTOR AT
 A3
 A4
 GOL MOTOR AT



CODIGO 5001.100.357
GUARNIÇÃO FLANGE COMBUSTÍVEL
 VOLKSWAGEN GUARNIÇÃO DA FLANGE DE COMBUSTÍVEL;
 GOL; PARATI; LOGUS



CODIGO 5001.100.358
GUARNIÇÃO FLANGE COMBUSTÍVEL
 VOLKSWAGEN GUARNIÇÃO DA FLANGE DE COMBUSTÍVEL;
 GOL; SANTANA; F1000 96 >



CODIGO 5004.100.356
GUARNIÇÃO FLANGE COMBUSTÍVEL
 CHEVROLET GUARNIÇÃO DA FLANGE DE COMBUSTÍVEL;
 CORSA; ASTRA



CODIGO 5004.100.358
GUARNIÇÃO FLANGE COMBUSTÍVEL
 CHEVROLET GUARNIÇÃO DA FLANGE DE COMBUSTÍVEL;
 CORSA; VECTRA



CODIGO 5005.100.358
GUARNIÇÃO FLANGE COMBUSTÍVEL
 FIAT GUARNIÇÃO DA FLANGE DE COMBUSTÍVEL; FIAT 12
 FURUS COM INJEÇÃO ELETRÔNICA



CODIGO 4663.999.051 ●
FILTRO INJEÇÃO ELTRONICA
 SUZUKI GRAND VITARA



CODIGO 7800.011.000 ●
CONECTOR ENGATE RÁPIDO 90 GRAUS 5/16X5/16 S/TRAVA



CODIGO 7800.030.000 ●
CONECTOR ENGATE RÁPIDO RETO 5/16X5/16 C/ANEL



CODIGO 0250.996.017
CHICOTE P / REPARO (2VIAS) SENSOR TEMPERATURA
 CHEVROLET BLAZER 2.2 EFI
 CHEVROLET CORSA MPFI 1.0, 1.6
 CHEVROLET IPANEMA 1.8 - 2.0 EFI



CODIGO 0250.996.037
CHICOTE REPARO DE ADAPTAÇÃO BOMBA DE COMBUSTÍVEL (4 FIOS)
 FORD COURIER
 FORD FIESTA
 FORD KA



CODIGO 0250.996.077
CHICOTES BICO INJETOR 2 VIAS
 FIAT UNO MILLEMONO
 FIAT UNO MILLE - MONO



CODIGO 0250.996.055
CHICOTES Sonda LAMBDA 2 VIAS
 ALFA ROMEO 164
 FIAT ALFA ROMEO-164
 FIAT PALIO




CODIGO 0250.996.051
CHICOTES Sonda LAMBDA 4 VIAS
 VOLKSWAGEN PALIO
 VOLKSWAGEN UNO



CODIGO 0250.996.054
CHICOTES Sonda LAMBDA 4 VIAS
 CONTRA PEÇA ETE 7888
 MAZDA 626 2.0 1993 > ..., 2.5 1994 > ..., 2.5 1995 > ...
 MAZDA BRAVA 1.898 ~ ELBA 1.5, 1.694 ~ TEMPRA 20.8~16
 V94 ~ UNO 1.0~1.5~1- 94~ MAZDA 6262.093~952.594~95, 1.898
 ~ ELBA 1.5, 1.694 ~ TEMPRA 20.8~16 V94 ~ UNO 1.0~1.5~1- 94~
 MAZDA 6262.093~952.594~95
 FIAT BRAVA 1.8 1998 > ...



CODIGO 0250.996.056
CHICOTES Sonda LAMBDA 4 VIAS
 VOLKSWAGEN GOLF
 VOLKSWAGEN GOLF MODERNO



CODIGO 0250.996.057
CHICOTES Sonda LAMBDA 4 VIAS
 AUDI A4 1.8 E 2.8 1996 > ...
 VOLKSWAGEN A4 1.8 E 2.8 - 96>
 AUDI A6 2.4 E 2.8 1997 > ...



CODIGO 0250.996.058
CHICOTES Sonda LAMBDA 4 VIAS
 FIAT PALIO
 FIAT PALIO



CODIGO 0250.996.052
REPARO 5 VIAS
 CONTRA PEÇA ETE 7760




CODIGO 0250.996.053
REPARO 3 VIAS
 CONTRA PEÇA ETE 7880




CODIGO 0250.996.066
REPARO 2 VIAS
 CONTRA PEÇA ETE 7743



CODIGO 0250.996.067
REPARO 4 VIAS
 CONTRA PEÇA ETE 7734



CODIGO 0250.996.038
REPARO ADAPTAÇÃO BOMBA DE COMBUSTÍVEL 2 VIAS



CODIGO 0250.996.036
REPARO ADAPTAÇÃO BOMBA DE COMBUSTÍVEL LINHA MARVAL (ÁLCOOL) BOSCH 2 VIAS



CODIGO 0250.996.012
REPARO ATUADOR MARCHA LENTA 4 VIAS
 CONTRA PEÇA ETE 9734
 FIAT PALIO 1.0, 1.6 16V
 FIAT PALIO 1.0 -1.6 -16V
 FIAT PALIO WEEKEND




CODIGO 0250.996.004
REPARO BICO INJETOR 2 VIAS
 FORD FIESTA 1.6V ZETEC
 VOLKSWAGEN FIESTA 1.6V ZETEC
 VOLKSWAGEN GOL



CODIGO 0250.996.010
REPARO BICO INJETOR 2 VIAS
 CONTRA PEÇA ETE 9731
 FIAT CORSA
 CHEVROLET CORSA
 FIAT M MARELLI



CODIGO 0250.996.061
REPARO BICO INJETOR 2 VIAS
 CONTRA PEÇA ETE 7730
 CHEVROLET CELTA
 CHEVROLET CELTA
 CHEVROLET CORSA




CODIGO 0250.996.002
REPARO BICO INJETOR MAGNETTI MARELLI 2 VIAS
 VOLKSWAGEN GOL
 VOLKSWAGEN PARATI 1999 > ...
 VOLKSWAGEN PARATI APS 99




CODIGO 0250.996.062
REPARO BICO INJETOR TODOS MPFI 2 VIAS
 CONTRA PEÇA ETE 7743
 VOLKSWAGEN

ALIMENTAÇÃO


CODIGO 0250.996.064
REPARO BOBINA DE IGNIÇÃO 3 VIAS
 FIAT BRAVA 1.6
 FIAT BRAVA 1.6
 FIAT CORSA



CODIGO 0250.996.063
REPARO BOBINA DE IGNIÇÃO DO SENSOR DA BORBOLETA TPS 3 VIAS
 FORD COURIER
 FORD COURIER AT 09
 FORD FIESTA




CODIGO 0250.996.027
REPARO BOMBA DE COMBUSTÍVEL 4 VIAS
 CHEVROLET CELTA 2005 > ...
 VOLKSWAGEN CELTA AT 2005
 VOLKSWAGEN GOL MI




CODIGO 0250.996.039
REPARO BOMBA DE COMBUSTÍVEL / MOTOR AR-CONDICIONADO 2 VIAS
 VOLKSWAGEN BLAZER
 CHEVROLET MONZA MOTOR AR-CONDICIONADO
 VOLKSWAGEN MONZA MOTOR AR-CONDICIONADO




CODIGO 0250.996.035
REPARO BOMBA DE COMBUSTÍVEL LINHA MARWAL (ÁLCOOL) 2 VIAS
 CHEVROLET MONZA




CODIGO 0250.996.032
REPARO BOMBA DE COMBUSTÍVEL LINHA MARWAL (ÁLCOOL) BOSCH 2 VIAS
 CHEVROLET CORSA
 CHEVROLET VECTRA



CODIGO 0250.996.033
REPARO BOMBA DE COMBUSTÍVEL LINHA MARWAL (ÁLCOOL) BOSCH 2 VIAS



CODIGO 0250.996.040
REPARO BOMBA DE GASOLINA 2 VIAS




CODIGO 0250.996.050
REPARO BULL DOG 2 VIAS FIO 2.5MM
 CONTRA PEÇA ETE 9879




CODIGO 0250.996.007
REPARO CEBOLÃO DO RADIADOR 3 VIAS FIO 2.5 MM
 VOLKSWAGEN GOL 1.6, 1.8, 2.0
 VOLKSWAGEN GOL 1.6 - 1.8 - 2.0
 VOLKSWAGEN LOGUS COM AR-CONDICIONADO




CODIGO 0250.996.020
REPARO CEBOLÃO RADIADOR 3 VIAS
 FIAT MAREA
 FIAT PALIO
 FIAT TEMPRA



CODIGO 0250.996.016
REPARO CHICOTE BICO INJETOR 2 VIAS
 VOLKSWAGEN COM MOTOR EFI ROCHESTER
 CHEVROLET IPANEMA 1.8, 2.0 EFIMARELLI SINGLE POINT
 VOLKSWAGEN IPANEMA 1.8 - 2.0 EFI - MARELLI SINGLE POINT



CODIGO 0250.996.019
REPARO DE ADAPTAÇÃO BOMBA DE COMBUSTÍVEL LINHA MARWAL (GASOLINA) 2 VIAS



CODIGO 0250.996.026
REPARO DISTRIBUIDOR DO SISTEMA HALL 3 VIAS
 VOLKSWAGEN



CODIGO 0250.996.060
REPARO DO BICO INJETOR 2 VIAS
 CONTRA PEÇA ETE 9730
 CHEVROLET CELTA
 CHEVROLET CELTA
 CHEVROLET CORSA



CODIGO 0250.996.069
REPARO DO SENSOR DE POSIÇÃO DA BORBOLETA TPS 14059 / 062 PRESSOSTATO 3 VIAS
 CHEVROLET EFI, MPFI
 VOLKSWAGEN EFI
 VOLKSWAGEN MPFI




CODIGO 0250.996.049
REPARO LANTERNAS 5 VIAS
 CONTRA PEÇA ETE 9760
 RANDON CAMINHÃO



CODIGO 0250.996.003
REPARO MEDIDOR FLUXO AR-CONDICIONADO 5 VIAS
 CONTRA PEÇA ETE 9881
 FORD ESCORT
 VOLKSWAGEN ESCORT 1R3
 VOLKSWAGEN GOL GTI





CODIGO 0250.996.065
REPARO MÓDULO E BOBINA DE IGNIÇÃO 7 VIAS
 CONTRA PEÇA 9747



CODIGO 0250.996.034
REPARO REFIL BOMBA DE COMBUSTÍVEL 2 VIAS
 CHEVROLET




CODIGO 0250.996.029
REPARO REFIL BOMBA DE COMBUSTÍVEL LINHA BOSCH 2 VIAS




CODIGO 0250.996.030
REPARO REFIL BOMBA DE COMBUSTÍVEL LINHA BOSCH 2 VIAS
 VOLKSWAGEN




CODIGO 0250.996.031
REPARO REFIL BOMBA DE COMBUSTÍVEL LINHA BOSCH 2 VIAS
 VOLKSWAGEN



CODIGO 0250.996.078
REPARO REFIL BOMBA DE COMBUSTÍVEL LINHA MARWAL PARA BOSCH 2 VIAS




CODIGO 0250.996.025
REPARO RESERVATÓRIO DE ÁGUA OU COMBUSTÍVEL / LANTERNA TERMINAIS EM 'T' 2 VIAS
 FORD




CODIGO 0250.996.046
REPARO RESISTÊNCIA DO AR-CONDICIONADO 5 VIAS
 VOLKSWAGEN



CODIGO 0250.996.014
REPARO SENSOR DE POSIÇÃO DA BORBOLETA 3 VIAS
 VOLKSWAGEN GOL
 VOLKSWAGEN PARATI 1996 > ...
 VOLKSWAGEN PARATI APS 96



CODIGO 0250.996.024
REPARO SENSOR DE TEMPERATURA 3 VIAS FIO 2.5 MM
 CHEVROLET ASTRA 1.8, 2.0 EFI IMPORTADO COM AR-CONDICIONADO/ ÔMEGA / SUPREMA 4.1 / VECTRA 2.0 MPFI 8V/16V 97 AT 98/ CORSA 1.41.6/EFI COM AR-CONDICIONADO
 CHEVROLET ASTRA 1.8, 2.0 EFI IMPORTADO COM AR-CONDICIONADO
 CHEVROLET CORSA 1.4, 1.6




CODIGO 0250.996.009
REPARO SENSOR DE TEMPERATURA DA ÁGUA 4 VIAS
 VOLKSWAGEN CORDOBA
 VOLKSWAGEN GOL
 VOLKSWAGEN GOLF



CODIGO 0250.996.045
REPARO SENSOR DE TEMPERATURA DO AR-CONDICIONADO 2 VIAS
 CHEVROLET



CODIGO 0250.996.013
REPARO SENSOR DE ÓLEO 1 VIAS
 CONTRA PEÇA.: ETE 9759
 VOLKSWAGEN CELTA
 CHEVROLET CELTA
 VOLKSWAGEN CORSA




CODIGO 0250.996.015
REPARO SENSOR FLUXO MASSA DE AR (MAP) 4 VIAS
 FIAT
 VOLKSWAGEN GOL 1000
 VOLKSWAGEN PALIO 1.5 E 1.0 ~ GOL 1000 ~ SANTANA ~ ~
 TEMPRA APS 86, 1.5 E 1.0 ~ GOL 1000 ~ SANTANA ~ ~ TEMPRA
 APS 86, 1.5 E 1.0 ~ GOL 1000 ~ SANTANA ~ ~ TEMPRA APS 86



CODIGO 0250.996.001
REPARO SENSOR MARCHA LENTA - ASTRA / FAROL BIFOCAL - PALIO 2000 / BOBINA IGNIÇÃO 4 VIAS
 CONTRA PEÇA ETE 9794
 CHEVROLET ASTRA
 FIAT ASTRA; PALIO 2000 ; CORSA; TIPO 1.6
 CHEVROLET CORSA



CODIGO 0250.996.011
REPARO SENSOR POSIÇÃO BORBOLETA E DIAGNÓSTICO MAGNETI MARELLI 3 VIAS
 CONTRA PEÇA ETE 9735
 FIAT PALIO
 FIAT TEMPRA
 FIAT TEMPRA



CODIGO 0250.996.022
REPARO SENSOR TEMPERATURA 1 VIAS
 CONTRA PEÇA.: ETE 9885
 VOLKSWAGEN GOL 1.0 MI
 VOLKSWAGEN GOL MI 1.0



CODIGO 0250.996.059
REPARO Sonda LAMBDA E BOBINA DE IGNIÇÃO 4 VIAS
 VOLKSWAGEN F01
 VOLKSWAGEN FOX
 VOLKSWAGEN GOL GIII, GIV

ALIMENTAÇÃO



CODIGO 0250.996.044
ELETRO VENTILADOR DO RADIADOR (VENTOINHA) 2 VIAS FIO 4.0MM
 CONTRA PEÇA ETE 9771
 FIAT PALIO




CODIGO 0250.996.021
REPARO DO ELETRO VENTILADOR (VENTOINHA) 3 VIAS
 CONTRA PEÇA ETE 9777
 CHEVROLET ASTRA 1999 > ...
 CHEVROLET ASTRA APS 99
 CHEVROLET BLAZER



CODIGO 0250.996.041
REPARO DO ELETRO VENTILADOR (VENTOINHA) 2 VIAS FIO 2.5MM
 CONTRA PEÇA ETE 9776
 CHEVROLET KADETT
 CHEVROLET MONZA 1992 > ...
 CHEVROLET MONZA 92 AT 96




CODIGO 0250.996.043
REPARO ELETRO VENTILADOR (VENTOINHA) 2 VIAS
 CONTRA PEÇA ETE 7993
 FIAT PALIO




CODIGO 0250.996.042
REPARO ELETRO VENTILADOR (VENTOINHA) 2 VIAS FIO 2.5MM
 MERCEDES-BENZ



CODIGO 0250.996.018
REPARO ELETRO VENTILADOR (VENTOINHA) - LÂMPADA HB4 2 VIAS FIO 2.5MM
 CONTRA PEÇA ETE 9771
 FIAT PALIO 1.5/1.6 16V / TEMPRA / PALIO WEEKEND
 FIAT PALIO 1.5, 1.6 16V
 FIAT PALIO WEEKEND



CODIGO 5530.141.002 ●
MEDIDOR FLUXO AR
 FIAT MAREA, MAREA WEEKEND 2.0 20V 03/1999 > 09/2002
 FIAT MAREA, MAREA WEEKEND 2.4 20V 08/2000 > ...




CODIGO 5530.141.003 ●
MEDIDOR FLUXO AR
 AUDI A3 180CV (8L1) 2001 > ...
 AUDI A4 180CV 8E2, B6 2001 > ...
 AUDI A6 180CV 2001 > ...




CODIGO 5530.141.005 ●
MEDIDOR FLUXO AR
 FORD ESCORT 1.8 16V ZETEC 1997 > ...




CODIGO 4663.999.607 ●
REGULADORES DE PRESSÃO
 CHEVROLET ASTRA 2.0 MPFI 1992 > ...
 CHEVROLET KADETT 2.0 GSI 11/1991 > ...
 CHEVROLET MONZA CLASSIC 500 EF 11/1989 > ...




CODIGO 4663.999.609 ●
REGULADORES DE PRESSÃO
 FORD ESCORT XR3 2.0i LE - JETRONIC 01/1993 > ...
 VOLKSWAGEN QUANTUM 2.0 GLS 1994 > ...
 VOLKSWAGEN SANTANA 2.0 GLS 1994 > ...




CODIGO 4663.999.619 ●
REGULADORES DE PRESSÃO
 AUDI A4 AVANT 1.8, 2.4 QUATTRO, 2.8, RS4, S4
 AUDI A6, S6
 AUDI A8, S8



CODIGO 4663.999.685
REPARO JUNTA INJEÇÃO ELETRÔNICA SISTEMA ROCHESTER SINGLE POINT



CODIGO 4663.999.639
REPARO JUNTA SISTEMA BOSCH MULTI POINT




CODIGO 9983.300.007 ●
SONDA LAMBDA



CODIGO 9983.300.009 ●
SONDA LAMBDA



CODIGO 5001.243.000 ●
BAQUELITE CARB.SOLEX 112 SEDAN/KOMBI/BRASILIA(GAS)



CODIGO 9990.208.607 ●
BOIA POLIACETAL BROSOL 160501 E 160505



CODIGO 9990.210.074 ●
BOIA POLIACETAL BROSOL 30 / 34 BLFA




CODIGO 9990.102.190 ●
BOIA POLIACETAL CARBURADOR WEBER 190

CÓDIGO	DESCRIÇÃO
9983.596.000 ●	CHAVE PARA GARGANTA CARBURADOR WEBER 444
9983.578.000 ●	CONJUNTO DE VÁLVULA BOIA CARBURADOR SOLEX 2 E 7 VOLKSWAGEN / FORD / GM
9983.576.000 ●	CONJUNTO DE VÁLVULA BOIA CARBURADOR SOLEX 35 PDSI GM
9983.506.200 ●	CONJUNTO DE VÁLVULA BOIA CARBURADOR WEBER 228 FORD
9983.505.200 ●	CONJUNTO DE VÁLVULA BOIA CARBURADOR WEBER 228 FORD / GM
9983.510.201 ●	CONJUNTO DE VÁLVULA BOIA CARBURADOR WEBER 460 FIAT
9983.604.000 ●	EXTRATOR DO INJETOR CARBURADOR WEBER LINHA 190 E 460


CÓDIGO	DESCRIÇÃO
9983.108.012 ●	GICLEUR GARGANTA MARCHA LENTA CARBURADOR WEBER 228-DFV GM / FORD
9983.108.013 ●	GICLEUR GARGANTA MARCHA LENTA CARBURADOR WEBER 228-DFV GM / FORD
9983.102.107 ●	GICLEUR GARGANTA PRINCIPAL CARBURADOR WEBER 190 / 450 / 495 VOLKSWAGEN / FORD /
9994.445.008 ●	JOGO DE JUNTAS DO CARBURADOR DUPLO F100 / JEEP / MAVÉ
9994.445.009 ●	JOGO JUNTAS CARBURADOR ESCORT / CORCEL / BELINA / DEL REY
9994.350.001 ●	JOGO JUNTAS CARBURADOR SOLEX UNO / ELBA / OGGI / PREMIO




CODIGO 4663.550.000 ●
REPARO COMPLETO PARA CARBURADOR ÁLCOOL / GASOLINA
FORD BELINA, ESCORT, PAMPA, DEL REY 1.8 8V AP 1989 > ...
FORD ESCORT 2.0 8V AP 1993 > 1995
FORD FORD ROYALE 2.0 8V AP 1992 > 1996




CODIGO 4663.564.000 ●
REPARO PARA CARBURADOR SOLEX
CHEVROLET MONZA 1.6 8V OHC C16N16SH 1982 > 1986
CHEVROLET MONZA ÁLCOOL/GASOLINA 1.8 8V C18N S/E
MONZA GER. 1 1982 > 1986




CODIGO 4663.558.000 ●
REPARO PARA CARBURADOR SOLEX 115
VOLKSWAGEN BRASILIA VW 1300 / 1500 / 1600 1967 > ...
VOLKSWAGEN FUSCA VW 1300 / 1500 / 1600 1967 > ...
VOLKSWAGEN KOMBI VW 1300 / 1500 / 1600 1967 > ...




CODIGO 4663.590.000 ●
REPARO PARA CARBURADOR SOLEX 3E
CHEVROLET IPANEMA 2.0 8V OHC C20NE CARBURADO 1989 > 1991
CHEVROLET KADETT 2.0 8V OHC C20NE CARBURADO 1989 > 1991
CHEVROLET MONZA 2.0 8V OHC C20NE CARBURADO 1986 > 1991




CODIGO 4663.552.000 ●
REPARO PARA CARBURADOR SOLEX 40
FORD BELINA, ESCORT, PAMPA, DEL REY 1.8 8V AP 1989 > ...
FORD ESCORT 2.0 8V AP 1993 > 1995
FORD FORD ROYALE 2.0 8V AP 1992 > 1996




CODIGO 4663.563.000 ●
REPARO PARA CARBURADOR SOLEX 40016 / 129 / 595
CHEVROLET CHEVETTE 1.6 8V GMC 85 1973 > 1989, 1.4 8V
GMC 98 1973 > 1989




CODIGO 4663.588.000 ●
REPARO PARA CARBURADOR SOLEX BLFA
FORD BELINA CHT / AE 1983 > ...
FORD CORCEL II CHT / AE 1983 > ...
FORD DEL REY CHT / AE 1983 > ...



CODIGO 4663.565.000 ●
REPARO PARA CARBURADOR WEBER 190
FIAT 147 FIASA 1050 / 1300 (147), 1049 1977 > 1988
FIAT ELBA FIASA 1050 / 1300 (147), 1049 1980 > 1988, 1301
1980 > 1988
FIAT FIORINO FIASA 1050 / 1300 (147), 1049 1977 > 1988, 1301
1977 > 1988




CODIGO 4663.553.000 ●
REPARO PARA CARBURADOR WEBER 228
CHEVROLET A10 2.5 12V 151 OPALA 4C 1980 > 1984
CHEVROLET C10 2.5 12V 151 OPALA 4C 1976 > 1989
CHEVROLET OPALA 2.5 12V 151 OPALA 4C 1974 > 1989



CODIGO 4663.560.000 ●
REPARO PARA CARBURADOR WEBER 460



CODIGO 4663.554.000 ●
REPARO PARA CARBURADOR WEBER 495
FORD ESCORT 2.0 8V AP 1993 > 1995
FORD FORD ROYALE 2.0 8V AP 1992 > 1996
FORD FORD VERONA 2.0 8V AP 1993 > 1996



CODIGO 9983.539.045 ●
TUBO INJETOR (BENGALINHA) CALIBRE 45
VOLKSWAGEN SEDAN 1300

FAROL HALÓGENA H4 P43T



CÓDIGO	MODELO	VOLTS / WATTS	MARCA
7360.261.006	64193 STANDARD	12V 60/55W	OSRAM
7350.023.000	64193 STANDARD	12V 60/55W	IMPORTADA
7360.023.000	64193 STANDARD	12V 60/55W	OSRAM
7360.231.001	64193 X RACE	12V 60/55W	OSRAM
7360.231.002	64193 SILVER STAR	12V 60/55W	OSRAM
7360.231.003	64193 NIGHT BREAKER	12V 60/55W	OSRAM
7360.231.005	64193 COOL BLUE INTENSE	12V 60/55W	OSRAM
7360.263.072	64193 STANDARD	12V 60/55W	NEOLUX

FAROL HALÓGENA H5 P45T



CÓDIGO	MODELO	VOLTS / WATTS	MARCA
7350.025.000	64198 STANDARD	12V 60/55W	IMPORTADA
7350.251.000	64198 COOL BLUE	12V 60/55W	IMPORTADA
7360.025.000	64198 STANDARD	12V 60/55W	OSRAM

FAROL HALÓGENA H6 BAX9S



CÓDIGO	MODELO	VOLTS / WATTS	MARCA
7360.026.006	64132 STANDARD	12V 6W	OSRAM

FAROL HALÓGENA H7 PX26D



CÓDIGO	MODELO	VOLTS / WATTS	MARCA
7350.262.000	64210 STANDARD	12V 55W	IMPORTADA
7360.262.000	64210 STANDARD	12V 55W	OSRAM
7360.262.002	64210 SILVER STAR	12V 55W	OSRAM
7360.262.003	64210 NIGHT BREAKER	12V 55W	OSRAM
7360.262.005	64210 COOL BLUE INTENSE	12V 55W	OSRAM
7360.263.185	64210 STANDARD	12V 55W	NEOLUX
7360.262.001	64210 X RACE	12V 55W	OSRAM

FAROL HALÓGENA H8 PGJ19-1



CÓDIGO	MODELO	VOLTS / WATTS	MARCA
7360.264.000	64212 STANDARD	12V 35W	OSRAM
7360.264.005	64212 COOL BLUE INTENSE	12V 35W	OSRAM

FAROL HALÓGENA H9 PGJ19-5



CÓDIGO	MODELO	VOLTS / WATTS	MARCA
7360.265.000	64213 STANDARD	12V 65W	OSRAM

FAROL HALÓGENA HB3 P20D



CÓDIGO	MODELO	VOLTS / WATTS	MARCA
7360.221.000	9005 STANDARD	12V 60W	OSRAM
7360.221.002	9005 COOL BLUE INTENSE	12V 60W	OSRAM
7360.221.003	9005 NIGHT BREAKER	12V 60W	OSRAM
7360.263.HB3	9005 STANDARD	12V 60W	NEOLUX

FAROL HALÓGENA HB4 P22D



CÓDIGO	MODELO	VOLTS / WATTS	MARCA
7350.241.000	9006 STANDARD	12V 51W	IMPORTADA
7360.241.000	9006 STANDARD	12V 51W	OSRAM
7360.241.001	9006 COOL BLUE INTENSE	12V 51W	OSRAM
7360.241.002	9006 NIGHT BREAKER	12V 51W	OSRAM
7360.263.HB4	9006 STANDARD	12V 51W	NEOLUX

FAROL ASSIMÉTRICA P45T



CÓDIGO	MODELO	VOLTS / WATTS	MARCA
7350.018.000	G40	12V 75/75W	IMPORTADA

FAROL HALÓGENA HB5 P29T



CÓDIGO	MODELO	VOLTS / WATTS	MARCA
7350.261.000	9007 STANDARD	12V 65/55W	IMPORTADA
7360.251.000	9007 STANDARD	12V 65/55W	OSRAM
7350.261.005	9007 STANDARD	12V 100/80W	IMPORTADA

FAROL HALÓGENA H1 P14.5S



CÓDIGO	MODELO	VOLTS / WATTS	MARCA
7350.019.000	64150 STANDARD	12V 55W	IMPORTADA
7360.019.000	64150 STANDARD	12V 55W	OSRAM
7360.191.001	64150 COOL BLUE INTENSE	12V 55W	OSRAM
7360.191.002	64150 SILVER STAR	12V 55W	OSRAM
7360.191.004	64150 NIGHT BREAKER	12V 55W	OSRAM
7360.263.522	64150 STANDARD	12V 55W	NEOLUX

FAROL HALÓGENA H11 PGJ19-2



CÓDIGO	MODELO	VOLTS / WATTS	MARCA
7350.271.000	64211 STANDARD	12V 55W	IMPORTADA
7360.271.000	64211 STANDARD	12V 55W	OSRAM
7360.271.001	64211 NIGHT BREAKER	12V 55W	OSRAM
7360.271.002	64211 COOL BLUE INTENSE	12V 55W	OSRAM
7360.271.004	64211 SILVER STAR	12V 55W	OSRAM

FAROL HALÓGENA H13 PGJ23T-1



CÓDIGO	MODELO	VOLTS / WATTS	MARCA
7360.281.000	9008 STANDARD	12V 55W	OSRAM

FAROL HALÓGENA H15 P26.4T



CÓDIGO	MODELO	VOLTS / WATTS	MARCA
7360.200.000	64176 COOL BLUE INTENSE	12V 60/55W	OSRAM

FAROL HALÓGENA H16 PGJ19-3



CÓDIGO	MODELO	VOLTS / WATTS	MARCA
7360.300.000	64219L STANDARD	12V 19W	OSRAM

**FAROL HALÓGENA H16 PS24WH**

CÓDIGO	MODELO	VOLTS / WATTS	MARCA
7350.300.000	12276 STANDARD	12V 24W	IMPORTADA

**FAROL HALÓGENA H21 BAY9S**

CÓDIGO	MODELO	VOLTS / WATTS	MARCA
7360.103.000	64136 STANDARD	12V 25W	OSRAM

**FAROL HALÓGENA H27/1 PGJ13**

CÓDIGO	MODELO	VOLTS / WATTS	MARCA
7360.281.027	880 STANDARD	12V 27W	OSRAM

**FAROL HALÓGENA H27/2 PGJ13**

CÓDIGO	MODELO	VOLTS / WATTS	MARCA
7350.132.001	881 STANDARD	12V 27W	IMPORTADA
7360.281.028	881 STANDARD	12V 27W	OSRAM

**FAROL HALÓGENA H3 PK22S**

CÓDIGO	MODELO	VOLTS / WATTS	MARCA
7350.021.000	64151 STANDARD	12V 55W	IMPORTADA
7360.021.000	64151 STANDARD	12V 55W	OSRAM
7360.211.001	64151 COOL BLUE INTENSE	12V 55W	OSRAM
7360.211.002	64151 NIGHT BREAKER	12V 55W	OSRAM
7360.263.453	64151 STANDARD	12V 55W	NEOLUX

**1 POLO BA15S**

CÓDIGO	MODELO	VOLTS / WATTS	MARCA
7350.003.000	5008/67	12V 10W	IMPORTADA
7360.003.000	5008/67	12V 10W	OSRAM
7360.263.245	5008/67	12V 10W	NEOLUX

**1 POLO BA15S**

CÓDIGO	MODELO	VOLTS / WATTS	MARCA
7350.048.001	7507/1056	12V 21W	IMPORTADA
7350.013.000	7506/1141	12V 21W	IMPORTADA
7360.013.000	7506/1141	12V 21W	OSRAM
7360.263.382	7506/1141	12V 21W	NEOLUX

**1 POLO BA15S**

CÓDIGO	MODELO	VOLTS / WATTS	MARCA
7350.132.000	1145	12V 48W	IMPORTADA



1 POLO BA15S

CÓDIGO	MODELO	VOLTS / WATTS	MARCA
7350.004.000	5007/67	12V 5W	IMPORTADA
7360.004.000	5007/67	12V 5W	OSRAM
7360.263.207	5007/67	12V 5W	NEOLUX



1 POLO BA9S

CÓDIGO	MODELO	VOLTS / WATTS	MARCA
7350.001.000	3796/53	12V 2W	IMPORTADA
7360.001.000	3796/53	12V 2W	OSRAM



1 POLO BA9S

CÓDIGO	MODELO	VOLTS / WATTS	MARCA
7350.005.000	3893/69	12V 4W	IMPORTADA
7360.005.000	3893/69	12V 4W	OSRAM
7360.263.233	3893/69	12V 4W	NEOLUX



1 POLO BASE PLÁSTICA W2.5X16D ÂMBAR

CÓDIGO	MODELO	VOLTS / WATTS	MARCA
7350.050.001	3156	12V 27W	IMPORTADA



1 POLO BASE PLÁSTICA W2.5X16D

CÓDIGO	MODELO	VOLTS / WATTS	MARCA
7350.050.000	3156	12V 27W	IMPORTADA
7360.051.000	3156	12V 27W	OSRAM



1 POLO BAU15S

CÓDIGO	MODELO	VOLTS / WATTS	MARCA
7360.053.000	7507 - DIADEM	12V 21W	OSRAM
7360.053.001	7507 - DIADEM CROME	12V 21W	OSRAM



1 POLO BA15S ÂMBAR

CÓDIGO	MODELO	VOLTS / WATTS	MARCA
7350.013.001	7506/1141	12V 21W	IMPORTADA



1 POLO BA9S ÂMBAR

CÓDIGO	MODELO	VOLTS / WATTS	MARCA
7350.005.001	3893/69	12V 4W	IMPORTADA



1 POLO BAU15S ÂMBAR

CÓDIGO	MODELO	VOLTS / WATTS	MARCA
7350.003.001	5009/67	12V 10W	IMPORTADA
7360.003.010	5009/67	12V 10W	OSRAM



1 POLO BAU15S ÂMBAR

CÓDIGO	MODELO	VOLTS / WATTS	MARCA
7350.048.000	7507/1056	12V 21W	IMPORTADA
7360.048.000	7507/1056	12V 21W	OSRAM
7360.263.581	7507/1056	12V 21W	NEOLUX



2 POLO BA15D

CÓDIGO	MODELO	VOLTS / WATTS	MARCA
7360.015.000	7240/1176	12V 21/5W	OSRAM
7350.015.000	7240/1176	12V 21/5W	IMPORTADA



2 POLO BASE PLÁSTICA W2.5X16Q ÂMBAR

CÓDIGO	MODELO	VOLTS / WATTS	MARCA
7350.051.001	3157	12V 27/7W	IMPORTADA



2 POLO BASE PLÁSTICA W2.5X16Q

CÓDIGO	MODELO	VOLTS / WATTS	MARCA
7350.051.000	3157	12V 27/7W	IMPORTADA
7360.051.001	3157	12V 27/7W	OSRAM



2 POLO BAY15D

CÓDIGO	MODELO	VOLTS / WATTS	MARCA
7360.049.000	7225	12V 21/4W	OSRAM



2 POLO BAY15D

CÓDIGO	MODELO	VOLTS / WATTS	MARCA
7360.011.000	7528/1034	12V 21/5W	OSRAM
7350.011.000	7528/1034	12V 21/5W	IMPORTADA
7360.263.380	7528/1034	12V 21/5W	NEOLUX



2 POLO BAY15D ÂMBAR

CÓDIGO	MODELO	VOLTS / WATTS	MARCA
7350.111.000	7528/1034	12V 21/5W	IMPORTADA



BASE PLÁSTICA B8.5D

CÓDIGO	MODELO	VOLTS / WATTS	MARCA
7360.033.000	2721MF - PRETO	12V 1,2W	OSRAM
7360.036.000	2721MF - PRETO	12V 1,2W	OSRAM



BASE PLÁSTICA B8.5D

CÓDIGO	MODELO	VOLTS / WATTS	MARCA
7360.038.000	2752MF - BEGE	12V 1,5W	OSRAM



BASE PLÁSTICA B8.5D

CÓDIGO	MODELO	VOLTS / WATTS	MARCA
7360.039.000	2722MF - VERDE	12V 2W	OSRAM



BASE VIDRO W2.1X9.5D

CÓDIGO	MODELO	VOLTS / WATTS	MARCA
7360.261.003	921	12V 16W	OSRAM



BASE VIDRO W2.1X9.5D

CÓDIGO	MODELO	VOLTS / WATTS	MARCA
7360.007.001	2820	12V 2W	OSRAM



BASE VIDRO W2.1X9.5D

CÓDIGO	MODELO	VOLTS / WATTS	MARCA
7350.009.000	3821	12V 3W	IMPORTADA
7350.009.001	3821 COOL BLUE	12V 3W	IMPORTADA
7360.009.000	3821	12V 3W	OSRAM
7360.263.504	3821	12V 3W	NEOLUX



BASE VIDRO W2.1X9.5D

CÓDIGO	MODELO	VOLTS / WATTS	MARCA
7350.091.000	3821	12V 5W	IMPORTADA
7350.091.001	3821 COOL BLUE	12V 5W	IMPORTADA
7360.091.000	3821	12V 5W	OSRAM
7360.091.001	3821 COOL BLUE INTENSE	12V 5W	OSRAM
7360.263.851	3821	12V 5W	NEOLUX



BASE VIDRO W2X4.6D

CÓDIGO	MODELO	VOLTS / WATTS	MARCA
7350.007.000	2721	12V 1,2W	IMPORTADA
7360.007.000	2721	12V 1,2W	OSRAM
7360.263.286	2721	12V 1,2W	NEOLUX



BASE VIDRO W3X16D

CÓDIGO	MODELO	VOLTS / WATTS	MARCA
7360.015.001	7515	12V 21/5W	OSRAM
7350.015.001	7515	12V 21/5W	IMPORTADA



BASE VIDRO W3X16D

CÓDIGO	MODELO	VOLTS / WATTS	MARCA
7350.046.000	7505	12V 21W	IMPORTADA
7360.046.000	7505	12V 21W	OSRAM



BASE VIDRO W2.1X9.5D ÂMBAR

CÓDIGO	MODELO	VOLTS / WATTS	MARCA
7350.261.030	921	12V 16W	IMPORTADA
7360.261.031	921	12V 16W	OSRAM



BASE VIDRO W2.1X9.5D ÂMBAR

CÓDIGO	MODELO	VOLTS / WATTS	MARCA
7360.263.501	3821	12V 5W	NEOLUX
7360.091.002	3821	12V 5W	OSRAM



BASE VIDRO W3X16D ÂMBAR

CÓDIGO	MODELO	VOLTS / WATTS	MARCA
7360.091.003	7504	12V 21W	OSRAM



TORPEDO SV8.5-8

CÓDIGO	MODELO	VOLTS / WATTS	MARCA
7350.029.001	T10X31	12V 10W	IMPORTADA
7350.029.002	T10X37	12V 10W	IMPORTADA
7360.031.003	T11X41	12V 10W	OSRAM
7360.263.264	T11X41	12V 10W	NEOLUX
7360.291.000	T10X37	12V 10W	OSRAM
7350.031.003	T11X41	12V 10W	IMPORTADA



TORPEDO SV8.5-8

CÓDIGO	MODELO	VOLTS / WATTS	MARCA
7360.028.000	T8X29	12V 3W	OSRAM



TORPEDO SV8.5-8

CÓDIGO	MODELO	VOLTS / WATTS	MARCA
7350.029.000	T11X36	12V 5W	IMPORTADA
7350.031.001	T11X41	12V 5W	IMPORTADA
7360.029.000	T11X36	12V 5W	OSRAM
7360.263.239	T11X36	12V 5W	NEOLUX



TORPEDO LED SV8.5-8


CÓDIGO	MODELO	VOLTS / WATTS	MARCA
7360.600.028	C5W11MM	12V 0,5W	OSRAM
7360.600.029	C5W36MM	12V 0,5W	OSRAM
7360.600.031	C5W41MM	12V 0,5W	OSRAM
7360.600.850	C5W36MM	12V 1W	OSRAM



LED 1 POLO BA15S


CÓDIGO	MODELO	VOLTS / WATTS	MARCA
7360.600.004	5627	12V 0,8W	OSRAM

LED 1 POLO BA15S				
	CÓDIGO	MODELO	VOLTS / WATTS	MARCA
	7360.600.003	5637	12V 1,2W	OSRAM
	7360.600.013	1141	12V 1,2W	OSRAM

LED 1 POLO BA9S				
	CÓDIGO	MODELO	VOLTS / WATTS	MARCA
	7360.600.005	3930	12V 0,5W	OSRAM
	7360.600.775	3930/3850 6000K	12V 1W	OSRAM

LED BASE VIDRO BAY15D				
	CÓDIGO	MODELO	VOLTS / WATTS	MARCA
	7360.600.011	1034	12V 1,2W	OSRAM

LED BASE VIDRO W2.9X9.5				
	CÓDIGO	MODELO	VOLTS / WATTS	MARCA
	7360.600.091	2780	12V 0,2W	OSRAM

LED BASE VIDRO W2.1X9.5D ÂMBAR				
	CÓDIGO	MODELO	VOLTS / WATTS	MARCA
	7360.600.661	2855	12V 1W	OSRAM

LED SMD BA15S				
	CÓDIGO	MODELO	VOLTS / WATTS	MARCA
	7380.005.000	67	12V 2W	TESLLA

LED SMD BA9S				
	CÓDIGO	MODELO	VOLTS / WATTS	MARCA
	7380.002.000	69	12V 0,5W	TESLLA

LED SMD BAY15D				
	CÓDIGO	MODELO	VOLTS / WATTS	MARCA
	7380.007.000	1034	12V 1,5W	TESLLA

LED SMD SV8.5				
	CÓDIGO	MODELO	VOLTS / WATTS	MARCA
	7380.003.000	6418	12V 0,3W	TESLLA

LED SMD W2.1*4.6



CÓDIGO	MODELO	VOLTS / WATTS	MARCA
7380.001.000	2721	12V 0,2W	TESLLA

LED SMD W2.1X9.5D



CÓDIGO	MODELO	VOLTS / WATTS	MARCA
7380.111.000	2821	12V 0,5W	TESLLA

LED SMD W2.5*16D



CÓDIGO	MODELO	VOLTS / WATTS	MARCA
7380.112.000	3156	12V 27W	TESLLA

LED SMD W2.5*16Q



CÓDIGO	MODELO	VOLTS / WATTS	MARCA
7380.110.000	3157	12V 27/8W	TESLLA



CODIGO 7360.500.302 OSRAM
LANTERNA LED INSPECTION
 24 + 3 LEDS 6000K
 3 PILHAS AAA
 BASE COM IMÃ



CODIGO 7360.500.303 OSRAM
LANTERNA LED LIGHT PEN INSPECTION POCKET
 8 LEDS 7000K
 3 PILHAS AAA
 BASE COM IMÃ



CODIGO 7360.500.301 OSRAM
LANTERNA LED INSPECTION FOLDABLE 80
 21 + 5 LEDS
 RECARREGÁVEL EM 110V OU 12V NO CARRO
 BASE COM IMÃ



CODIGO 7360.034.000 OSRAM

LUZES LED DE CONDUÇÃO DIURNA LEDRIVING PX-4 401 12V (7009969)
 LEDRIVING PX-4 É UMA LUZ DE CORRIDA DIURNA BRILHANTE COM UM MODERNO EFEITO LED PONTILHADO. DESCUBRA O VISUAL ELEGANTE E CONTEMPORÂNEO DESTA LUZ ELEGANTE - UM ITEM OBRIGATÓRIO PARA TODO MOTORISTA CONSCIENTE DE DESIGN. O DESIGN ESPECIAL DE DÍODOS PADRONIZADOS EM COMBINAÇÃO COM A MAIS RECENTE TECNOLOGIA LED OFERECE UM ÓTIMO CONFORTO DE CONDUÇÃO. ALÉM DISSO, O DESIGN COMPACTO E A FORMA ESPECÍFICA DA LÂMPADA GARANTEM UMA FÁCIL INSTALAÇÃO POR CONTA PRÓPRIA. A OSRAM FORNECE 3 ANOS DE GARANTIA PARA ESTE PRODUTO. OBSERVAÇÃO: O LEDRIVING PX-4 É CERTIFICADO DE ACORDO COM OS REGULAMENTOS ECE, SAE, CCC (APROVAÇÃO ECE E4, APROVAÇÃO ECE R87).

ÁREAS DE APLICAÇÃO
 --FAROL DE RODAGEM DIURNA

BENEFÍCIOS DO PRODUTO
 --3 ANOS DE GARANTIA
 --BAIXO CONSUMO DE ENERGIA
 --INSTALAÇÃO FÁCIL
 --ADEQUADO PARA MUITOS MODELOS DE VEÍCULOS
 --MODERNO EFEITO PIXELIZADO DO DÍODO
 --ASPEITO ELEGANTE E CONTEMPORÂNEO DEVIDO À TECNOLOGIA LED PONTILHADA

CARACTERÍSTICAS DO PRODUTO
 --LUZ LED PARA CONDUÇÃO DIURNA
 --TEMPERATURA DE COR: ATÉ 6.000 K
 --NÚMERO DE LEDS: 4
 --TIPO DE PROTEÇÃO: IP67




CODIGO 7360.035.000 OSRAM

FAROL NEBLINA LEDRIVING FOG 12V (7009941)
LEDRIVING FOG É O PRIMEIRO FARÓIS DE NEBLINA LED DA OSRAM USANDO ÓPTICA DE GUIA DE LUZ UNIFORME. ESTA LUZ LED DEFINE OS PADRÕES COM SEU AMPLO ÂNGULO DE FEIXE, GARANTINDO UM CAMPO DE VISÃO MAIS AMPLO. A LEDRIVING FOG FORNECE A REPOSIÇÃO PERFEITA PARA A MAIORIA DOS FARÓIS DE NEBLINA MODERNOS E PODEM TAMBÉM SER USADOS COO LUZES PARA OPERAÇÃO DIURNA OU COMO AUXILIAR EM MUDANÇAS DE DIREÇÃO. A LUZ DE NEVOEIRO É COMPATÍVEL COM SISTEMAS DE 12 VOLTS E 24 VOLTS E FORNECE UMA LUZ LED BRILHANTE E EFICIENTE DE 6.000 KELVIN. GRAÇAS À INSTALAÇÃO DO PLUG & PLAY, A REPOSIÇÃO DE SUAS LUZES DE NEVOEIRO EXISTENTES É MUITO FÁCIL. A OSRAM FORNECE 5 ANOS DE GARANTIA PARA ESTES FARÓIS DE NEBLINA LED. OBSERVAÇÃO: O LEDRIVING FOG É CERTIFICADO DE ACORDO COM OS REGULAMENTOS ECE, SAE, CCC (APROVAÇÃO ECE EI, APROVAÇÃO ECE R19/R87).

ÁREAS DE APLICAÇÃO
--FAROL DE RODAGEM DIURNA
--LUZ DE NEVOEIRO
--INDICADO PARA SISTEMAS DE ALIMENTAÇÃO DE 12 V E 24 V

BENEFÍCIOS DO PRODUTO
--5 ANOS DE GARANTIA
--LUZ HOMOGÊNEA SEM PONTOS DE LUZ
--BAIXO CONSUMO DE ENERGIA
--LENTE RESISTENTE AO IMPACTO DE GRAVILHA DE ACORDO COM ASTM D256 E ISO 179
--FUNCIONAMENTO AUTOMÁTICO GRAÇAS AO CONTROLO INTELIGENTE
--INSTALAÇÃO FÁCIL

CARACTERÍSTICAS DO PRODUTO
--LUZ DE NEVOEIRO LED COM FUNCIONALIDADE DE LUZ DE CONDUÇÃO DIURNA
--SOLUÇÃO DE GUIA DE LUZ COM A TECNOLOGIA LED DE ALTA QUALIDADE
--TEMPERATURA DE COR: ATÉ 6.000 K
--LONGA DURAÇÃO: ATÉ 5,000 H
--TECNOLOGIA OEM
--TIPO DE PROTEÇÃO: IP67



CODIGO 5580.110.002 ●

PENDENTE LEDS INTENSIVOS PARA ACENDEDOR DE CIGARROS



CODIGO 5580.110.001 ●

PENDENTE LEDS INTENSIVOS COM GARRA DE BATERIA



CODIGO 5580.110.000

PENDENTE PARA LÂMPADA FLUORESCENTE PINO TOMADA 110V



CODIGO 5580.110.003

PENDENTE PARA LÂMPADA FLUORESCENTE PINO TOMADA 220V

LANTERNA




CODIGO 5005.100.016 ● REF 4022

PISCA LATERAL COMPLETO LARANJA




CODIGO 5590.260.000 ● REF 8527

PISCA LATERAL COMPLETO




CODIGO 5001.100.089 REF ETE 7916

PLAFONIER TETO
GOL; PASSAT; SANTANA; PARATI;SAVEIRO; VOYAGE; QUANTUM
PARATI



CODIGO 5001.100.089 REF ETE 7916

PLAFONIER TETO
GOL; PASSAT; SANTANA; PARATI;SAVEIRO; VOYAGE; QUANTUM
PARATI



CODIGO 5001.100.047 REF ETE 7067 L

LANTERNA DE PLACA
GOL 1995 > ...
GOL BOLINHA 95 > 00
VOYAGE 1996 > ...



CODIGO 5004.100.011 REF ETE 7977

LANTERNA DE PLACA
CELTA 2007 > ...
CELTA 2007 > ...
CORSA 1994 > ...



CODIGO 5005.100.017 REF ETE 7970
LANTERNA DE PLACA COM SOQUETE
 L 200
 L200 > 01;FIAT -UNO
 UNO



CODIGO 5590.075.000 REF ETE 7075
LANTERNA DE PLACA
 CORCEL II



CODIGO 5590.102.000 REF ETE 7070
LANTERNA DE PLACA COMPLETA
 GOL
 GOL; VOYAGE; SAVEIRO; PARATI; SANTANA; KOMBI 86 >
 KOMBI 1986 > ...



CODIGO 5590.107.000 REF ETE 7078 A
LANTERNA DE PLACA
 BRASÍLIA
 GOL
 GOL > 86



CODIGO 5590.410.000 REF ETE 7071
LANTERNA DE PLACA COMPLETA
 SEDAN



CODIGO 5590.411.000 REF ETE 7445
LANTERNA DE PLACA PINTADA
 KOMBI 1986 > ...
 KOMBI 86 >
 PARATI



CODIGO 5005.100.037 REF ETE 7913
LANTERNA DE TETO PLAFONIER COM FORRO PRÉ-MOLDADO
 ELBA
 PRÊMIO
 UNO



CODIGO 5590.216.000 REF ETE 7155
LANTERNA DE TETO
 APOLO
 APOLO; SEDAM; KOMBI 86 >; GOL 1000 95 > FORD - ESCORT;
 VERONA LX
 ESCORT



CODIGO 5590.421.000 REF ETE 7153
LANTERNA DE TETO MOLDURA PRETA COM CHAVE
 FIORINO
 PRÊMIO
 UNO



CODIGO 5002.100.009 REF 4001
LANTERNA PLACA
 FIESTA
 FORD KA



CODIGO 5004.100.107 REF ETE 7156
LANTERNA PLACA COMPLETA



CODIGO 5005.100.018 REF
LANTERNA PLACA(C/SOQ.)PREMIO/ELBA/FIORINO 88>



CODIGO 5590.212.000 REF ETE 7078
LENTE LANTERNA DE PLACA
 BRASÍLIA
 PASSAT

CABO BATERIA EXTRA FLEX "TIPO SOLDA" PARA LINHA LEVE E PESADA



CÓDIGO		COR		CÓDIGO		COR
5510.500.016	16 MM X 20M	VERMELHO		5510.0CB.050	70 MM X 10M	PRETO
5510.0CB.016	16 MM X 20M	PRETO		5510.0CB.070	50 MM X 10M	PRETO
5510.0CB.025	25 MM X 20M	PRETO				

CABO FLEXÍVEL INSTALAÇÃO AUTOMOTIVA EXTRA FLEX / 70° - 300V



CÓDIGO		COR	MEDIDAS	CÓDIGO		COR	MEDIDAS
5593.008.020	0,50 MM X 6A AWG 20	PRETO	100M	5593.003.014	1,50 MM X 15,5A AWG 14	BRANCO	100M
5593.003.018	0,75 MM X 8A AWG 18	BRANCO	100M	5593.005.014	1,50 MM X 15,5A AWG 14	VERMELHO	100M
5593.004.018	0,75 MM X 8A AWG 18	AMARELO	100M	5593.006.014	1,50 MM X 15,5A AWG 14	AZUL	100M
5593.005.018	0,75 MM X 8A AWG 18	VERMELHO	100M	5593.007.014	1,50 MM X 15,5A AWG 14	VERDE	100M
5593.006.018	0,75 MM X 8A AWG 18	AZUL	100M	5593.008.014	1,50 MM X 15,5A AWG 14	PRETO	100M
5593.007.018	0,75 MM X 8A AWG 18	VERDE	100M	5593.003.012	2,50 MM X 21A AWG 12	BRANCO	100M
5593.008.018	0,75 MM X 8A AWG 18	PRETO	100M	5593.004.012	2,50 MM X 21A AWG 12	AMARELO	100M
5593.003.016	1,00 MM X 12A AWG 16	BRANCO	100M	5593.005.012	2,50 MM X 21A AWG 12	VERMELHO	100M
5593.004.016	1,00 MM X 12A AWG 16	AMARELO	100M	5593.006.012	2,50 MM X 21A AWG 12	AZUL	100M
5593.005.016	1,00 MM X 12A AWG 16	VERMELHO	100M	5593.007.012	2,50 MM X 21A AWG 12	VERDE	100M
5593.006.016	1,00 MM X 12A AWG 16	AZUL	100M	5593.008.012	2,50 MM X 21A AWG 12	PRETO	100M
5593.007.016	1,00 MM X 12A AWG 16	VERDE	100M	5593.008.010	4,00 MM X 28A AWG 10	PRETO	100M
5593.008.016	1,00 MM X 12A AWG 16	PRETO	100M	5593.005.008	6,00 MM X 36A AWG 8	VERMELHO	100M
5593.004.014	1,5 MM X 15,5A AWG 14	AMARELO	100M	5593.008.008	6,00 MM X 36A AWG 8	PRETO	100M

CABO FLEXÍVEL PARA SOM PROFSSIONAL VERMELHO CRISTAL TRANSLUCIDO



CÓDIGO		COR	MEDIDAS
5593.000.7CC	10 MM	VERMELHO	25M

CABO PARALELO PARA SOM BICOLOR



CÓDIGO		COR	MEDIDAS
5593.020.035	0,35 MM	DIVERSOS	100M
5593.020.100	1,00 MM	DIVERSOS	100M

CABO PARALELO POLARIZADO PARA SOM BICOLOR



CÓDIGO		COR	MEDIDAS	CÓDIGO		COR	MEDIDAS
5593.002.022	2 MM X 0,30MM AWG 22	VERMELHO/ PRETO	100M	5593.002.016	2 MM X 1,00MM AWG 16	VERMELHO/ PRETO	100M
5593.002.020	2 MM X 0,50MM AWG 20	VERMELHO/ PRETO	100M	5593.002.014	2 MM X 1,50MM AWG 14	VERMELHO/ PRETO	100M

CABO PARALELO POLARIZADO PARA SOM CRISTAL



CÓDIGO		COR	MEDIDAS	CÓDIGO		COR	MEDIDAS
5593.021.022	2 MM X 0,30MM AWG 22	CRISTAL/ BRANCO	100M	5593.021.016	2 MM X 1,00MM AWG 16	CRISTAL/AZUL	100M
5593.021.020	2 MM X 0,50MM AWG 20	CRISTAL/PRETO	100M	5593.021.014	2 MM X 1,50MM AWG 14	CRISTAL/VERDE	100M
5593.021.018	2 MM X 0,75MM AWG 18	CRISTAL/ LARANJA	100M	5593.021.012	2 MM X 2,5MM AWG 12	CRISTAL/ROXO	50M

CODIGO 5100.050.000
GARRA DE BATERIA
GRANDE ATÉ 120
AMPERES



CODIGO 5100.120.000
GARRA DE BATERIA
GRANDE COM PARAFUSO
ATÉ 120 AMPERES



CODIGO 5100.025.000
GARRA DE BATERIA
MEDIA ATÉ 60 AMPERES



ELÉTRICA



CODIGO 5100.060.000
GARRA DE BATERIA
 MÉDIA COM PARAFUSO
 ATÉ 60 AMPERES



CODIGO 5100.030.000
GARRA DE BATERIA
 PEQUENA COM PARAFUSO
 ATÉ 30 AMPERES



CODIGO 5100.100.020
CORDOALHA PARA
 BATERIA LEVE 20CM FORD/
 GM/VW(1T-1P)



CODIGO 5100.100.030
CORDOALHA PARA
 BATERIA LEVE 30CM FORD/
 GM/VW(1T-1P)



CODIGO 5100.300.030
CORDOALHA PARA
 BATERIA LEVE 30CM
 CONEXÃO TERRA
 UNIVERSAL(2P)



CODIGO 5100.200.045
CORDOALHA PARA
 BATERIA LEVE 45CM COM
 ATERRAMENTO VW(1T-2P)



CODIGO 5100.200.050
CORDOALHA PARA
 BATERIA LEVE 50CM COM
 ATERRAMENTO VW(1T-2P)



CODIGO 5100.400.050
CORDOALHA PARA
 BATERIA PESADA 50CM
 FOR/MB/SCANIA (1T-1P)



CODIGO 5100.500.050
CORDOALHA PARA
 BATERIA PESADA 50CM
 CONEXÃO TERRA MAQ.
 AGRICOLA(2P)



CODIGO 5100.112.000
PROTECTOR POLOS
 BATERIA UNIVERSAL PAR



CODIGO 5100.101.000
TERMINAL BATERIA
 LATÃO PARA CABO ATE
 10 MM



CODIGO 5100.102.000
TERMINAL BATERIA
 LATÃO PARA CABO ATE
 16 MM



CODIGO 5100.104.000
TERMINAL BATERIA
 LATÃO PARA CABO ATE
 16 MM



CODIGO 5100.106.000
PONTEIRA COM
 PARAFUSO PARA CABO
 ATE 11 MM



CODIGO 5100.107.000
PONTEIRA COM
 PARAFUSO PARA CABO
 ATE 16 MM



CODIGO 5100.111.000
TERMINAL BATERIA
 LATÃO PARA CABO ATE
 10 MM

ACESSÓRIOS



CODIGO 99BR.593.001 REF 21N032
ALICATE AMPERÍMETRO DIGITAL ABERTURA 60 MM



CODIGO 9992.029.470 REF 29487
ALICATE CORTE DIAGONAL COM ISOLAMENTO
 (MODELO SUECO) NBR9699 6.1/4" - 160 MM



CODIGO 99BR.001.003 REF 3625009000
ALICATE CRAVAR TERMINAIS MULTIUSO 9" - 230 MM



CODIGO 5530.200.002 REF ETE 7909
CAME CHAVE DE SETA PALIO NACIONAL
 KOSTAL 94.645.152
 PALIO



CODIGO 5530.200.001 REF ETE 7983
**CAME VOLANTE ESCORT/
 VERONA/F-1000** 305.415.660;251.419.661
 GOL (BOLINHA)
 PARATI



CODIGO 5530.200.003 REF ETE 7926
**CAME VOLANTE GOL APOS 85 VOYAGE/
 PARATI** 171.419.660
 GOL APS 85
 PARATI 85 A 94
 SANTANA APS 85



CODIGO 5530.200.004 REF ETE 7928
CAME VOLANTE RETORNO CHAVE SETA
 GM 902.090.022
 ASTRA
 CORSA
 KADETT



CODIGO 5530.200.005 REF ETE 7849
CAME VOLANTE RETORNO CHAVE SETA VW
 KOMBI 312.419.661-A
 CAMINHÃO



CODIGO 5570.000.002 REF ETE 1007
CIRCUITO LANTERNA TRASEIRO GOL PISCA E FREIO
 LDeLE
 GOL 87 AT 96 - PISCA
 LANTERNA E FREIO




CODIGO 5570.000.003 REF ETE 1029
CIRCUITO LANTERNA TRASEIRO PALIO G1 96-99 LE
 PALIO G I - 96 AT 99 ;COMPLETO.: UTILIZA-SE CHICOTE ETE
 7762



CODIGO 5570.000.001 REF ETE 1014
CIRCUITO LANTERNA TRASEIRO UNO 84>04 LD FIAT:
 5.942.620
 UNO 84 AT 04 ;COMPLETO.: UTILIZA-SE CHICOTE ETE 7769




CODIGO 5570.000.000 REF ETE 1015
CIRCUITO LANTERNA TRASEIRO UNO 84>04 LE FIAT:
 5.942.619
 UNO 84 AT 04 ;COMPLETO.: UTILIZA-SE CHICOTE ETE 7769



ESTANHO EM FIO P/SOLDA BOBINA

CÓDIGO	COR	MARCA
5510.505.001	1,0MM,40/60	VERDE VONDER
5510.505.002	1,5MM,40/60	VERDE VONDER

CÓDIGO	COR	MARCA
5510.505.003	1,5MM,50/50	AMARELA VONDER
5510.505.005	1,5MM,60/40	AZUL VONDER




CODIGO 5510.505.006
ESTANHO EM FIO P/SOLDA TUBO 1,0MM,63/37

TUBO	COR	PESO
	VERDE	25G



CODIGO 99BR.740.000 REF 21N79
MULTÍMETRO DIGITAL



CODIGO 5510.505.000 REF 74.43.110.000
PASTA SOLDA 110G




CODIGO 5004.730.000 REF 406
PINHÃO VELOCÍMETRO
 CORSA




CODIGO 5004.730.001 REF 407
PINHÃO VELOCÍMETRO
 CORSA



CODIGO 5002.719.000 REF 310
PINHÃO VELOCÍMETRO CÂMBIO
 FORD MOTOR CHT



CODIGO 5510.505.011 REF 7466127100
PISTOLA PARA SOLDA 100W SOLDA 100W 110V



CODIGO 5510.505.012 REF 74 66 230 100
PISTOLA PARA SOLDA 100W SOLDA 100W 220V



CODIGO 5520.500.090 REF PLACA DE DIODOS
PLACA DE DIODOS ALTERNADOR BOSCH 65 AMPERES

CHICOTES DIVERSOS

CHICOTE INSTALAÇÃO AUTOMOTIVA TIPO "PP"



CÓDIGO	COR	MEDIDAS	CÓDIGO	COR	MEDIDAS	CÓDIGO	COR	MEDIDAS
5510.410.000		4 X 1 MM 25M	5510.610.000	PRETO	6 X 1 MM 25M	5510.715.000		7 X 1,5 MM 25M
5510.510.000		5 X 1 MM 25M	5510.710.000		7 X 1 MM 25M			

CODIGO 0250.996.005

REF ETE 7880

CHICOTE SENSOR DE ROTAÇÃO E DETONAÇÃO 3 VIAS ETE 7880



TIPO 1.6 ~ VECTRA GSI ~ UNO MILLE 1.0 I. E. ~ VECTRA GSI PRIMÁRIO SENSOR DE VELOCIDADE ~ VOLKSWAGEN LINHA MI SENSOR MAP, 1.6 ~ VECTRA GSI ~ UNO MILLE 1.0 I. E. ~ VECTRA GSI PRIMÁRIO SENSOR DE VELOCIDADE ~ VOLKSWAGEN LINHA MI SENSOR MAP, 1.6 ~ VECTRA GSI ~ UNO MILLE 1.0 I. E. ~ VECTRA GSI PRIMÁRIO SENSOR DE VELOCIDADE ~ VOLKSWAGEN LINHA MI SENSOR MAP, 1.6 ~ VECTRA GSI ~ UNO MILLE 1.0 I. E. ~ VECTRA GSI PRIMÁRIO SENSOR DE VELOCIDADE ~ VOLKSWAGEN LINHA MI SENSOR MAP

CODIGO 0250.996.072 REF ETE 7769

CHICOTE REPARO LANTERNA TRASEIRA FIAT 7 VIAS



UNO

CODIGO 0250.996.073 REF ETE 7989


CHICOTES DIVERSOS REPARO DO FAROL DE MILHA COM TRAVA LATERAL - VIAS.: 2 -



ASTRA
VECTRA 1999 > ...
VECTRA APS 99

CODIGO 0250.996.071 REF ETE 7710

CHICOTES DIVERSOS REPARO FAROL CONTRA PEÇA.: CONTRA PEÇA ETE 5037 - VIAS.: 10 -



F01
FOX

CODIGO 0250.996.079 REF ETE 7775

CHICOTES DIVERSOS REPARO FAROL DE MILHA LÂMPADA 9006/HB4 - VIAS.: 2 -



BLAZER SILVERADO
S-10
S10

CODIGO 0250.996.070 REF ETE 9758

CHICOTES DIVERSOS REPARO MOTOR MÁQUINA VIDRO ELÉTRICO CONTRA PEÇA.: CONTRA PEÇA ETE 7758 - VIAS.: 2 -



CODIGO 0250.996.084 REF ETE 7140

REPARO CHICOTE SOQUETE FAROL UNIVERSAL LÂMPADA H7 BASE NYLON



ESPAGUETES LISOS PRETO INFLADOS EM PVC 70°



CÓDIGO	MEDIDAS	CÓDIGO	MEDIDAS	CÓDIGO	MEDIDAS
7710.004.000	Ø 4 MM	7710.008.000	Ø 8 MM	7710.014.000	Ø 14 MM
7710.005.000	Ø 5 MM	7710.010.000	Ø 10 MM	7710.016.000	Ø 16 MM
7710.006.000	Ø 6 MM	7710.012.000	Ø 12 MM		

ESPAGUETES TERMO RETRÁTIL ANTI-CHAMA



CÓDIGO MEDIDAS

7710.004.008	Ø 4,85 MM
7710.006.004	Ø 6,40 MM

CÓDIGO MEDIDAS

7710.009.005	Ø 9,50 MM
7710.012.007	Ø 12,70 MM

ESPAGUETES CORRUGADOS EM PP, RESISTE A 130°C, ANTI-CHAMA COM CORTE



CÓDIGO	MEDIDAS	CÓDIGO	MEDIDAS	CÓDIGO	MEDIDAS
7710.100.012	Ø 14 MM	7710.100.034	Ø 19 MM	7710.100.058	Ø 15 MM
7710.100.014	Ø 7 MM	7710.100.038	Ø 10 MM	7710.100.316	Ø 5 MM

ESPUMA ANTI-CHAMA PARA CHICOTES ISOLAMENTO ACÚSTICO



CÓDIGO	MEDIDAS	
5593.050.051	SEM COLA	30 MM X 2 M
5593.050.052	COM COLA	30 MM X 2 M

FITA ISOLANTE 33 + USO PROFISSIONAL



CÓDIGO	MEDIDAS	MARCA
9820.033.005	19 MM X 5 M	3M - SCOTCH
9820.033.010	19 MM X 10 M	3M - SCOTCH
9820.033.020	19 MM X 20 M	3M - SCOTCH

FITA ISOLANTE - ANTI-CHAMA / USO GERAL



CÓDIGO	MEDIDAS	MARCA
5593.019.005	19 MM X 5 M	UNIFORT
5593.019.010	19 MM X 10 M	UNIFORT
5593.019.020	19 MM X 20 M	UNIFORT

CÓDIGO	MEDIDAS	MARCA
9820.019.005	18 MM X 5 M	3M - IMPERIAL
9820.019.010	18 MM X 10 M	3M - IMPERIAL
9820.019.020	18 MM X 20 M	3M - IMPERIAL

FITA ISOLANTE COLORIDA - ANTI-CHAMA / USO GERAL



CÓDIGO	COR	MEDIDAS	MARCA
5593.119.010	BRANCA	19 MM X 10 M	UNIFORT
5593.319.010	AZUL	19 MM X 10 M	UNIFORT

CÓDIGO	COR	MEDIDAS	MARCA
5593.419.010	VERDE	19 MM X 10 M	UNIFORT
5593.519.010	AMARELA	19 MM X 10 M	UNIFORT
5593.619.010	VERMELHA	19 MM X 10 M	UNIFORT

FITA ISOLANTE AUTO FUSÃO 23 BR



CÓDIGO	MEDIDAS	MARCA
9820.019.001	ALTA TENSÃO 19 MM X 10 M	3M

CÓDIGO	MEDIDAS	MARCA
9820.019.002	ALTA TENSÃO 19 MM X 2 M	3M
9850.019.003	ALTA TENSÃO 19 MM X 3 M	UNIFORT

FITA ISOLANTE SEM COLA



CÓDIGO	MEDIDAS	MARCA
9820.190.050	ISOLAÇÃO DE CHICOTES 19 MM X 30 M	DNI

FITA ISOLANTE TECIDO



CÓDIGO	MEDIDAS	MARCA
9850.020.010	ISOLAÇÃO DE CHICOTES 19 MM X 10 M	UNIFORT



FITA ANTIRRUÍDO ESPUMA

CÓDIGO	MEDIDAS	MARCA
9850.025.005	25 MM X 5 M	UNIFORT



FITA ANTIRRUÍDO ESPUMA SCOTCH FOAM

CÓDIGO	MEDIDAS	MARCA
9820.025.002	POLIURETANO (6,0MM)	19 MM X 5 M
		3M

CÓDIGO	MEDIDAS	MARCA
9820.025.001	VÍNIL (4,0MM)	25 MM X 5 M
		3M



FITA ANTIRRUÍDO FELTRO ANTI-CHAMA COM COLA

CÓDIGO	MEDIDAS	MARCA
5593.050.150	12 MM X 8 M	GRUD

CÓDIGO	MEDIDAS	MARCA
5593.050.151	2,50 MM X 8 M	GRUD
5593.050.152	50 MM X 8 M	GRUD



FITA ANTIRRUÍDO PVC ANTI-CHAMA COM COLA

CÓDIGO	MEDIDAS	MARCA
5593.050.101	2,50 MM X 4 M	GRUD




























CÓDIGO	MEDIDAS	MARCA
5593.050.102	30 MM X 4 M	GRUD
5593.050.103	50 MM X 4 M	GRUD



VELCRO (CARRAPICHO) MACHO

CÓDIGO	MEDIDAS
5593.050.002	MACHO 50 MM X 2M
5593.050.001	MACHO X FÊMEA 50 MM X 1M

TERMINAIS

 <p>CODIGO 5580.996.015 TERMINAL BANDEIRA SERIE 4,8 MM COM TRAVA FÊMEA FIO 0,75 A 2,5 MM</p>	 <p>CODIGO 5580.996.001 TERMINAL BANDEIRA SERIE 6,3 MM SEM TRAVA FÊMEA FIO 1 A 2,5 MM</p>	 <p>CODIGO 5580.996.012 TERMINAL BANDEIRA SERIE 7,9 MM COM TRAVA FÊMEA FIO 1,5 MM</p>
 <p>CODIGO 5580.160.060 TERMINAL ESPECIAL CAIXA DE FUSÍVEL FÊMEA FIO 2,5 MM A 4 MM</p>	 <p>CODIGO 5580.308.000 TERMINAL ESPECIAL ECONOSEAL FÊMEA FIO 0,5 MM A 1 MM</p>	 <p>CODIGO 5580.309.000 TERMINAL ESPECIAL ECONOSEAL MACHO FIO 0,5 MM A 1 MM</p>
 <p>CODIGO 5580.316.000 TERMINAL ESPECIAL GT 1,5 MM FÊMEA FIO 0,7 MM A 1 MM</p>	 <p>CODIGO 5580.316.001 TERMINAL ESPECIAL GT 1,5 MM MACHO FIO 0,7 MM A 1 MM</p>	 <p>CODIGO 5580.310.000 TERMINAL ESPECIAL JUNIOR POWER TIMER FÊMEA FIO 1,5 MM A 2,5 MM</p>
 <p>CODIGO 5580.310.001 TERMINAL ESPECIAL JUNIOR POWER TIMER MACHO FIO 1,5 MM A 2,5 MM</p>	 <p>CODIGO 5580.503.008 TERMINAL ESPECIAL MATE-N-LOK 140 FÊMEA FIO 1 MM A 2,50 MM</p>	 <p>CODIGO 5580.321.000 ● TERMINAL ESPECIAL MINI FIT MACHO FIO 0,2 MM A 0,8 MM</p>
 <p>CODIGO 5580.325.000 TERMINAL ESPECIAL MINI MIC IV 2,8 MM FIO DE 0,3 MM A 1,0 MM MACHO FIO 0,3 A 1 MM</p>	 <p>CODIGO 5580.319.001 TERMINAL ESPECIAL MINI MIC MACHO FIO 0,75 MM A 1,5 MM</p>	 <p>CODIGO 5580.317.000 TERMINAL ESPECIAL SCIMA 2 1,5 MM FÊMEA FIO 1 MM A 2 MM</p>
 <p>CODIGO 5580.317.001 TERMINAL ESPECIAL SCIMA 2 1,5 MM MACHO FIO 1 MM A 2 MM</p>	 <p>CODIGO 5580.503.071 TERMINAL ESPECIAL SERIE 3,56 MM SHUR PLUG FÊMEA FIO 1,5 MM</p>	 <p>CODIGO 5580.503.007 TERMINAL ESPECIAL SERIE 3,56 MM SHUR PLUG MACHO FIO 1,5 MM</p>
 <p>CODIGO 5580.315.000 ● TERMINAL ESTANHADO FÊMEA FIO 0,8 A 1 MM M-P 2,8 MM</p>	 <p>CODIGO 5580.501.120 TERMINAL GARFO FURO M3 FIO 1 MM</p>	 <p>CODIGO 5580.501.119 TERMINAL GARFO FURO M5 FIO 2,5 MM</p>
 <p>CODIGO 9000.100.112 ● TERMINAL MACHO 28 MM X 5/8 28 MM X 5/8</p>	 <p>CODIGO 5580.210.001 TERMINAL OLHAL FURO M10 FIO 10 MM</p>	 <p>CODIGO 5580.921.091 TERMINAL OLHAL FURO M10 REFORÇADO FIO 12 MM</p>
 <p>CODIGO 5580.998.001 TERMINAL OLHAL FURO M3 FIO 1 MM</p>	 <p>CODIGO 5580.521.071 TERMINAL OLHAL FURO M4 FIO 1,5 MM</p>	 <p>CODIGO 5580.209.009 TERMINAL OLHAL FURO M5 FIO 2,50 MM</p>

 <p>CODIGO 5580.508.007 TERMINAL OLHAL FURO M5 FIO 2,50 MM</p>	 <p>CODIGO 5580.209.007 TERMINAL OLHAL FURO M5 FIO 6 MM</p>	 <p>CODIGO 5580.209.008 TERMINAL OLHAL FURO M5 REFORÇADO FIO 2,5 MM</p>
 <p>CODIGO 5580.521.009 TERMINAL OLHAL FURO M6 FIO 1,50 MM</p>	 <p>CODIGO 5580.998.043 TERMINAL OLHAL FURO M6 FIO 3 MM</p>	 <p>CODIGO 5580.210.010 TERMINAL OLHAL FURO M8 FIO 10 MM</p>
 <p>CODIGO 5580.209.010 TERMINAL OLHAL FURO M8 FIO 2,5 MM</p>	 <p>CODIGO 5580.324.000 TERMINAL SERIE 2,8 MM COM TRAVA ESTANHADO FÊMEA FIO 0,75 A 2,5 MM</p>	 <p>CODIGO 5580.502.009 TERMINAL SERIE 2,8 MM COM TRAVA FÊMEA FIO 0,75 A 2,5 MM</p>
 <p>CODIGO 5580.514.005 TERMINAL SERIE 2,8 MM COM TRAVA MACHO FIO 0,3 A 1 MM</p>	 <p>CODIGO 5580.320.000 TERMINAL SERIE 2,8 MM SEM TRAVA ESTANHADO FÊMEA FIO 0,75 A 2,5 MM</p>	 <p>CODIGO 5580.306.002 TERMINAL SERIE 2,8 MM SEM TRAVA FÊMEA FIO 0,5 MM A 1,5 MM</p>
 <p>CODIGO 5580.306.001 TERMINAL SERIE 4,8 MM COM TRAVA FÊMEA FIO 4,8 A 0,8 MM</p>	 <p>CODIGO 5580.531.002 TERMINAL SERIE 4,8 MM COM TRAVA FÊMEA FIO 1 MM</p>	 <p>CODIGO 5580.318.000 TERMINAL SERIE 6,3 MM COM TRAVA ESTANHADO FÊMEA FIO 0,75 A 1,5 MM</p>
 <p>CODIGO 5580.603.002 TERMINAL SERIE 6,3 MM COM TRAVA FÊMEA FIO 0,75 A 1,5 MM</p>	 <p>CODIGO 5580.505.005 TERMINAL SERIE 6,3 MM COM TRAVA MACHO FIO 0,75 A 1,5 MM</p>	 <p>CODIGO 5580.603.003 TERMINAL SERIE 6,3 MM COM TRAVA POSITIVE LOCK FÊMEA FIO 1 A 2,5 MM</p>
 <p>CODIGO 5580.928.000 TERMINAL SERIE 6,3 MM HERMAFRODITA MACHO/ FÊMEA FIO 6,5 MM / 6,8 MM</p>	 <p>CODIGO 5580.160.061 TERMINAL SERIE 6,3 MM PARA BOBINA MACHO</p>	 <p>CODIGO 5580.504.000 TERMINAL SERIE 6,3 MM SEM TRAVA FÊMEA FIO 0,75 A 1,5 MM</p>
 <p>CODIGO 5580.504.007 TERMINAL SERIE 6,3 MM SEM TRAVA FÊMEA FIO 2,5 A 6 MM</p>	 <p>CODIGO 5580.501.009 TERMINAL SERIE 6,3 MM SEM TRAVA MACHO FIO 1 A 2,5 MM</p>	 <p>CODIGO 5580.526.061 TERMINAL SERIE 9,5 MM COM TRAVA FÊMEA FIO 4 MM</p>
 <p>CODIGO 5580.526.006 TERMINAL SERIE 9,7 MM SEM TRAVA GRANDE FÊMEA FIO 4 MM</p>	 <p>CODIGO 5580.950.007 TERMINAL TUBULAR FURO M10 COBRE ESTANHADO FIO 50 MM</p>	 <p>CODIGO 5580.950.008 TERMINAL TUBULAR FURO M10 COBRE ESTANHADO FIO 70 MM</p>



CODIGO 5580.950.009
TERMINAL TUBULAR FURO M10 COBRE ESTANHADO
 FIO 95 MM



CODIGO 5580.950.003
TERMINAL TUBULAR FURO M5 COBRE ESTANHADO
 FIO 10 MM



CODIGO 5580.950.002
TERMINAL TUBULAR FURO M5 COBRE ESTANHADO
 FIO 4 A 6 MM



CODIGO 5580.950.004
TERMINAL TUBULAR FURO M6 COBRE ESTANHADO
 FIO 16 MM



CODIGO 5580.950.005
TERMINAL TUBULAR FURO M8 COBRE ESTANHADO
 FIO 25 MM



CODIGO 5580.950.006
TERMINAL TUBULAR FURO M8 COBRE ESTANHADO
 FIO 35 MM

TERMINAIS ISOLADOS



CODIGO 5580.925.001
TERMINAL ISOLADO EMENDA COBRE ESTANHADO
 FIO 0,5 A 1,5 MM
 VERMELHO



CODIGO 5580.926.002
TERMINAL ISOLADO EMENDA COBRE ESTANHADO
 FIO 1 A 2,5 MM
 AZUL



CODIGO 5580.926.003
TERMINAL ISOLADO EMENDA COBRE ESTANHADO
 FIO 4 A 6 MM
 AMARELO



CODIGO 5580.924.001
TERMINAL ISOLADO GARFO FURO M3 COBRE ESTANHADO
 FIO 0,5 A 1,5 MM
 VERMELHO



CODIGO 5580.954.001
TERMINAL ISOLADO GARFO FURO M3 COBRE ESTANHADO
 FIO 1 A 2,5 MM
 AZUL



CODIGO 5580.921.003
TERMINAL ISOLADO GARFO FURO M3 COBRE ESTANHADO
 FIO 4 A 6 MM
 AMARELO



CODIGO 5580.924.002
TERMINAL ISOLADO GARFO FURO M4 COBRE ESTANHADO
 FIO 0,5 A 1,5 MM
 VERMELHO



CODIGO 5580.954.002
TERMINAL ISOLADO GARFO FURO M4 COBRE ESTANHADO
 FIO 1 A 2,5 MM
 AZUL



CODIGO 5580.921.004
TERMINAL ISOLADO GARFO FURO M4 COBRE ESTANHADO
 FIO 4 A 6 MM
 AMARELO



CODIGO 5580.924.003
TERMINAL ISOLADO GARFO FURO M5 COBRE ESTANHADO
 FIO 0,5 A 1,5 MM
 VERMELHO



CODIGO 5580.954.003
TERMINAL ISOLADO GARFO FURO M5 COBRE ESTANHADO
 FIO 1 A 2,5 MM
 AZUL



CODIGO 5580.924.004
TERMINAL ISOLADO GARFO FURO M5 COBRE ESTANHADO
 FIO 4 A 6 MM
 AMARELO



CODIGO 5580.906.002 ●
TERMINAL ISOLADO OLHAL FURO M12 COBRE ESTANHADO
 FIO 35 MM
 VERMELHO



CODIGO 5580.901.002
TERMINAL ISOLADO OLHAL FURO M3 COBRE ESTANHADO
 FIO 0,5 A 1,5 MM
 VERMELHO



CODIGO 5580.907.002
TERMINAL ISOLADO OLHAL FURO M3 COBRE ESTANHADO
 FIO 1 A 2,5 MM
 AZUL



CODIGO 5580.901.004
TERMINAL ISOLADO OLHAL FURO M4 COBRE ESTANHADO
 FIO 1 X 2,5 MM
 AZUL



CODIGO 5580.906.005
TERMINAL ISOLADO OLHAL FURO M4 COBRE ESTANHADO
 FIO 1 X 2,5 MM
 AZUL



CODIGO 5580.902.001
TERMINAL ISOLADO OLHAL FURO M5 COBRE ESTANHADO
 FIO 0,5 A 1,5 MM
 VERMELHO



CODIGO 5580.909.002
TERMINAL ISOLADO OLHAL FURO M5 COBRE ESTANHADO
 FIO 1 A 2,5 MM
 AZUL



CODIGO 5580.915.004
TERMINAL ISOLADO OLHAL FURO M5 COBRE ESTANHADO
 FIO 4 A 6 MM
 AMARELO



CODIGO 5580.910.002
TERMINAL ISOLADO OLHAL FURO M6 COBRE ESTANHADO
 FIO 1 A 2,5 MM
 AZUL



CODIGO 5580.916.004
TERMINAL ISOLADO OLHAL
FURO M6 COBRE ESTANHADO
 FIO 4 A 6 MM
 AMARELO



CODIGO 5580.901.003
TERMINAL ISOLADO OLHAL
FURO M6 COBRE ESTANHADO
CURTO
 FIO 0,5 X 1,5 MM
 VERMELHO



CODIGO 5580.902.005
TERMINAL ISOLADO OLHAL
FURO M8 COBRE ESTANHADO
 FIO 10 MM
 VERMELHO



CODIGO 5580.917.004
TERMINAL ISOLADO OLHAL
FURO M8 COBRE ESTANHADO
 FIO 4 A 6 MM
 AMARELO



CODIGO 5580.906.004
TERMINAL ISOLADO OLHAL
FURO M8 COBRE ESTANHADO
CURTO
 FIO 1 X 2,5 MM
 AZUL



CODIGO 5580.911.004
TERMINAL ISOLADO PINO
COBRE ESTANHADO
 FIO 0,5 A 1,5 MM
 VERMELHO



CODIGO 5580.911.005
TERMINAL ISOLADO PINO
COBRE ESTANHADO
 FIO 0,5 A 1,5 MM
 VERMELHO



CODIGO 5580.911.001
TERMINAL ISOLADO PINO
COBRE ESTANHADO
 FIO 1 A 2,5 MM
 AZUL



CODIGO 5580.911.007
TERMINAL ISOLADO PINO
COBRE ESTANHADO
 FIO 1 A 2,5 MM
 AZUL



CODIGO 5580.911.008
TERMINAL ISOLADO PINO
COBRE ESTANHADO
 FIO 4 A 6 MM
 AMARELO



CODIGO 5580.915.001
TERMINAL ISOLADO PINO
TUBULAR - ILHÓS COBRE
ESTANHADO
 FIO 0,5 MM
 BRANCO



CODIGO 5580.915.002
TERMINAL ISOLADO PINO
TUBULAR - ILHÓS COBRE
ESTANHADO
 FIO 0,75 MM
 VERMELHO



CODIGO 5580.915.003
TERMINAL ISOLADO PINO
TUBULAR - ILHÓS COBRE
ESTANHADO
 FIO 1 MM
 PRETO



CODIGO 5580.915.005
TERMINAL ISOLADO PINO
TUBULAR - ILHÓS COBRE
ESTANHADO
 FIO 1,5 MM
 AZUL



CODIGO 5580.915.006
TERMINAL ISOLADO PINO
TUBULAR - ILHÓS COBRE
ESTANHADO
 FIO 2,5 MM
 AMARELO



CODIGO 5580.915.013
TERMINAL ISOLADO PINO
TUBULAR - ILHÓS COBRE
ESTANHADO
 FIO 4 MM
 CINZA



CODIGO 5580.915.081
TERMINAL ISOLADO PINO
TUBULAR - ILHÓS COBRE
ESTANHADO
 FIO 6 MM
 VERMELHO



CODIGO 5580.915.010
TERMINAL ISOLADO PINO
TUBULAR - ILHÓS COBRE
ESTANHADO
 FIO 10 MM
 VERMELHO



CODIGO 5580.915.007 ●
TERMINAL ISOLADO PINO
TUBULAR - ILHÓS COBRE
ESTANHADO DUPLO
 FIO 0,5 MM
 BRANCO



CODIGO 5580.915.009
TERMINAL ISOLADO PINO
TUBULAR - ILHÓS COBRE
ESTANHADO DUPLO
 FIO 0,75 MM
 CINZA



CODIGO 5580.915.011
TERMINAL ISOLADO PINO
TUBULAR - ILHÓS COBRE
ESTANHADO DUPLO
 FIO 1 MM
 VERMELHO



CODIGO 5580.915.012
TERMINAL ISOLADO PINO
TUBULAR - ILHÓS COBRE
ESTANHADO DUPLO
 FIO 1,5 MM
 PRETO



CODIGO 5580.915.014
TERMINAL ISOLADO PINO
TUBULAR - ILHÓS COBRE
ESTANHADO DUPLO
 FIO 2,5 MM
 AZUL



CODIGO 5580.915.015
TERMINAL ISOLADO PINO
TUBULAR - ILHÓS COBRE
ESTANHADO DUPLO
 FIO 4 MM
 CINZA







CODIGO 5580.915.008
TERMINAL ISOLADO PINO
TUBULAR - ILHÓS COBRE
ESTANHADO DUPLO
 FIO 6 MM
 AMARELO



CODIGO 5580.941.040
TERMINAL ISOLADO
SERIE 6,3 MM COBRE
ESTANHADO MACHO
 FIO 0,5 A 1,5 MM
 VERMELHO



CODIGO 5580.941.041
TERMINAL ISOLADO
SERIE 6,3 MM COBRE
ESTANHADO MACHO
 FIO 1 A 2,5 MM
 AZUL

 <p>CODIGO 5580.941.063 TERMINAL ISOLADO SERIE 6,3 MM COBRE ESTANHADO MACHO FIO 4 A 6 MM AMARELO</p>	 <p>CODIGO 5580.905.001 TERMINAL ISOLADO SERIE 6,3 MM LATÃO ESTANHADO FÊMEA FIO 0,5 A 1,5 MM VERMELHO</p>	 <p>CODIGO 5580.905.022 TERMINAL ISOLADO SERIE 6,3 MM LATÃO ESTANHADO FÊMEA FIO 1 A 2,5 MM AZUL</p>
 <p>CODIGO 5580.906.003 TERMINAL ISOLADO SERIE 6,3 MM LATÃO ESTANHADO FÊMEA FIO 1 A 2,5 MM AZUL</p>	 <p>CODIGO 5580.905.004 TERMINAL ISOLADO SERIE 6,3 MM LATÃO ESTANHADO REFORÇADO FÊMEA FIO 4 A 6 MM AMARELO</p>	 <p>CODIGO 5580.941.043 TERMINAL ISOLADO SERIE 6,3 MM TOTALMENTE EM NYLON COBRE ESTANHADO MACHO FIO 0,5 A 1,5 MM VERMELHO</p>
 <p>CODIGO 5580.941.045 TERMINAL ISOLADO SERIE 6,3 MM TOTALMENTE EM NYLON COBRE ESTANHADO MACHO FIO 1 A 2,5 MM AZUL</p>	 <p>CODIGO 5580.941.002 TERMINAL ISOLADO SERIE 6,3 MM TOTALMENTE EM NYLON LATÃO ESTANHADO FÊMEA FIO 0,5 A 1,5 MM VERMELHO</p>	 <p>CODIGO 5580.913.006 TERMINAL ISOLADO SERIE 6,3 MM TOTALMENTE EM NYLON LATÃO ESTANHADO FÊMEA FIO 0,5 X 1,5 MM VERMELHO</p>
 <p>CODIGO 5580.941.004 TERMINAL ISOLADO SERIE 6,3 MM TOTALMENTE EM NYLON LATÃO ESTANHADO FÊMEA FIO 1 A 2,5 MM AZUL</p>	 <p>CODIGO 5580.913.021 TERMINAL ISOLADO SERIE 6,3 MM TOTALMENTE EM NYLON LATÃO ESTANHADO FÊMEA FIO 4 X 6 - 6,3 X 0,8 MM AMARELO</p>	

CONECTORES

 <p>CODIGO 5550.319.000 CHICOTE PARA PLUG ALTERNADOR 3 TERMINAIS</p>	 <p>CODIGO 5550.318.000 CONECTOR 16 VIAS COMPLETO COM TERMINAIS</p>	 <p>CODIGO 5550.004.002 ● CONECTOR COM TERMINAL INTERNO FUSCA/BRASILIA</p>
 <p>CODIGO 5530.301.512 CONECTOR DERIVAÇÃO PARA FIO 0,5-0,8 A 0,5-0,8</p>	 <p>CODIGO 5550.981.000 CONECTOR DERIVAÇÃO PARA FIO 1,0-2,5 A 1,0-2,5 AZUL</p>	 <p>CODIGO 5530.301.009 CONECTOR MATE-N-LOK 140 9 VIAS</p>
 <p>CODIGO 5530.301.109 CONECTOR MATE-N-LOK 140 9 VIAS</p>	 <p>CODIGO 5530.301.202 ● CONECTOR MINI FIT 2 VIAS FEMEA</p>	 <p>CODIGO 5530.301.204 ● CONECTOR MINI FIT 4 VIAS FEMEA</p>
 <p>CODIGO 5530.301.206 ● CONECTOR MINI FIT 6 VIAS FEMEA</p>	 <p>CODIGO 5530.301.208 ● CONECTOR MINI FIT 8 VIAS FEMEA</p>	 <p>CODIGO 5550.318.001 CONECTOR RADIO 8V COM TRAVA LATERAL MARROM MARROM</p>
 <p>CODIGO 5550.318.002 CONECTOR RADIO 8V COM TRAVA LATERAL PRETO PRETO</p>	 <p>CODIGO 5550.983.000 CONECTOR SCOTCHLOK IDC 558 (22/16 AWG-0,30 A 1,00)</p>	 <p>CODIGO 5550.998.004 CONECTOR SERIE 6,3 MM 1 VIA TERMINAL BANDEIRA</p>



CODIGO 5550.998.001
CONECTOR SERIE 6,3 MM 1 VIA
TERMINAL FEMEA COM TRAVA



CODIGO 5550.998.000
CONECTOR SERIE 6,3 MM 1 VIA
TERMINAL FEMEA SEM TRAVA



CODIGO 5550.310.001
CONECTOR SERIE 6,3 MM 1 VIA
TERMINAL MACHO



CODIGO 5550.998.002
CONECTOR SERIE 6,3 MM 1 VIA
TERMINAL MACHO



CODIGO 0250.996.087
CONECTOR SERIE 6,3 MM 2
VIAS MACHO/FEMEA COM
TERMINAIS



CODIGO 5550.309.000
CONECTOR SERIE 6,3 MM 2
VIAS TERMINAL FEMEA



CODIGO 5550.309.001
CONECTOR SERIE 6,3 MM 2
VIAS TERMINAL MACHO



CODIGO 5550.304.002
CONECTOR SERIE 6,3 MM 3
VIAS MACHO/FEMEA COM
TERMINAIS



CODIGO 5550.304.000
CONECTOR SERIE 6,3 MM 3
VIAS TERMINAL FEMEA



CODIGO 5550.304.001
CONECTOR SERIE 6,3 MM 3
VIAS TERMINAL MACHO



CODIGO 5550.301.002
CONECTOR SERIE 6,3 MM 4
VIAS MACHO/FEMEA COM
TERMINAIS



CODIGO 5550.301.000
CONECTOR SERIE 6,3 MM 4
VIAS TERMINAL FEMEA



CODIGO 5550.301.001
CONECTOR SERIE 6,3 MM 4
VIAS TERMINAL MACHO




CODIGO 5550.316.000
CONECTOR SERIE 6,3 MM 5
VIAS TERMINAL FEMEA



CODIGO 5550.308.002
CONECTOR SERIE 6,3 MM 6
VIAS MACHO/FEMEA COM
TERMINAIS



CODIGO 5550.308.000
CONECTOR SERIE 6,3 MM 6
VIAS TERMINAL FEMEA



CODIGO 5550.308.001
CONECTOR SERIE 6,3 MM 6
VIAS TERMINAL MACHO



CODIGO 5550.303.002
CONECTOR SERIE 6,3 MM 8
VIAS MACHO/FEMEA COM
TERMINAIS



CODIGO 5550.303.000 ●
CONECTOR SERIE 6,3 MM 8
VIAS TERMINAL FEMEA



CODIGO 5550.303.001
CONECTOR SERIE 6,3 MM 8
VIAS TERMINAL MACHO



CODIGO 5550.312.000
CONECTOR SERIE 9,5 MM 1 VIA
TERMINAL FEMEA

SOQUETES



CODIGO 0250.996.084
REPARO CHICOTE SOQUETE
FAROL UNIVERSAL LÂMPADA
H7 BASE NYLON



CODIGO 5590.428.000
CHICOTE DE REPARO RABICHO



CODIGO 5570.089.000 ●
CONECTOR JACK J10 ESTÉREO
FECHADO



CODIGO 5590.222.000
SOQUETE COM HASTE
1 POLO



CODIGO 5590.230.000
SOQUETE COM HASTE PINOS
TRANSVERSAIS
2 POLOS



CODIGO 5590.098.000
SOQUETE COMPLETO

 <p>CODIGO 5590.087.003 SOQUETE FAROL FIAT LÂMPADA W5W W16W</p>	 <p>CODIGO 5590.465.000 SOQUETE FAROL DUPLO PARA LÂMPADA H1</p>	 <p>CODIGO 5590.087.008 SOQUETE FAROL LÂMPADA H1 SCANIA SERIE 4 2 MOLAS</p>
 <p>CODIGO 5550.314.KIT SOQUETE FAROL UNIVERSAL</p>	 <p>CODIGO 5590.232.000 SOQUETE FAROL UNIVERSAL BASE DE BAQUELITE, TOMADA SALEAD-BEAN FIO 1,5 MM</p>	 <p>CODIGO 5590.401.000 SOQUETE FAROL UNIVERSAL FIO 1,5 MM</p>
 <p>CODIGO 5550.401.001 SOQUETE FAROL UNIVERSAL FIO 1MM</p>	 <p>CODIGO 5590.118.000 SOQUETE GARRA NYLON (2 POLOS) PINOS PARALELO</p>	 <p>CODIGO 5590.427.000 SOQUETE GARRA REFORÇADA</p>
 <p>CODIGO 5590.217.000 SOQUETE GARRA REFORÇADA PINOS PARALELOS 2 POLOS</p>	 <p>CODIGO 5590.117.000 SOQUETE GARRA UNIVERSAL PINOS DESENCONTRADOS NYLON</p>	 <p>CODIGO 5590.116.000 SOQUETE GARRA UNIVESAL NYLON</p>
 <p>CODIGO 5590.087.009 SOQUETE GLOBO OPTICO GM VW LÂMPADA WSW-W16 W</p>	 <p>CODIGO 5590.208.000 SOQUETE GLOBO ÓPTICO SEM FIO</p>	 <p>CODIGO 5590.513.000 SOQUETE GLOBO ÓTICO</p>
 <p>CODIGO 5590.094.000 SOQUETE LANTERNA</p>	 <p>CODIGO 5590.091.000 SOQUETE LANTERNA E FREIO</p>	 <p>CODIGO 5590.225.000 SOQUETE LISO 1 POLO</p>
 <p>CODIGO 5590.223.000 SOQUETE LISO PINOS TRANSVERSAIS 2 POLOS</p>	 <p>CODIGO 5590.475.000 SOQUETE LUZ PILOTO-P/ LÂMPADA 53 AMARELO</p>	 <p>CODIGO 5590.477.000 SOQUETE LUZ PILOTO-P/ LÂMPADA 53 CRISTAL</p>
 <p>CODIGO 5590.476.000 SOQUETE LUZ PILOTO-P/ LÂMPADA 53 VERDE</p>	 <p>CODIGO 5590.474.000 SOQUETE LUZ PILOTO-P/ LÂMPADA 53 VERMELHO</p>	 <p>CODIGO 5590.227.000 SOQUETE MIRIM COM HASTE 1 POLO</p>
 <p>CODIGO 5590.092.000 SOQUETE NYLON(2 POLOS)</p>	 <p>CODIGO 5590.430.000 ● SOQUETE PARA PAINEL</p>	 <p>CODIGO 5590.434.000 SOQUETE PARA PAINEL</p>



CODIGO 5590.209.000
SOQUETE PARA PAINEL
ISOLADO PARA PAINEL COM
LÂMINA



CODIGO 5590.206.000
SOQUETE PARA PAINEL LATÃO
COM LÂMINA




CODIGO 5590.207.000
SOQUETE PARA PAINEL LATÃO
COM LÂMINA




CODIGO 5590.210.000
SOQUETE PARA PAINEL
LONGO



CODIGO 5590.089.000
SOQUETE PISCA DIANTEIRO
(CIBIÊ)



CODIGO 5590.205.000
SOQUETE ROSETA



CODIGO 5590.231.000
SOQUETE ROSETA PINOS
TRANSVERSAIS



CODIGO 5590.106.000
SOQUETE UNIVERSAL C/
SUPORTE 2 POLOS PINOS
PARALELOS



CODIGO 5590.103.000
SOQUETE UNIVERSAL COM
SUPORTE

FUSÍVEIS

FUSÍVEL LOUÇA



CÓDIGO

7300.025.015	15 AMPERES
7300.025.030	30 AMPERES
7300.025.008	8 AMPERES

FUSÍVEL LÂMINA



CÓDIGO

7310.010.000	10 AMPERES
7310.015.000	15 AMPERES
7310.020.000	20 AMPERES

CÓDIGO

7310.025.000	25 AMPERES
7310.003.000	3 AMPERES
7310.030.000	30 AMPERES
7310.005.000	5 AMPERES
7310.007.005	7,5 AMPERES

FUSÍVEL LÂMINA (MINI)



CÓDIGO

7330.010.000	10 AMPERES
7330.015.000	15 AMPERES

CÓDIGO

7330.020.000	20 AMPERES
7330.025.000	25 AMPERES
7330.030.000	30 AMPERES
7330.005.000	5 AMPERES

FUSÍVEL LÂMINA MAXI




CÓDIGO

7310.020.001	20 AMPERES
7310.030.001	30 AMPERES

CÓDIGO

7310.040.001	40 AMPERES
7310.050.001	50 AMPERES
7310.060.001	60 AMPERES

FUSÍVEL LÂMINA SUPER MINI



CÓDIGO

CÓDIGO	AMPERES	COR
7340.003.000	03 AMPERES	LILÁS
7340.004.000	04 AMPERES	ROSA
7340.005.000	05 AMPERES	VERMELHO
7340.010.000	10 AMPERES	VERMELHO

CÓDIGO

COR

7340.015.000	15 AMPERES	AZUL
7340.020.000	20 AMPERES	AMARELO
7340.025.000	25 AMPERES	CRISTAL
7340.030.000	30 AMPERES	VERDE
7340.007.005	7,5 AMPERES	MARROM

FUSÍVEL VIDRO



CÓDIGO

CÓDIGO	AMPERES	MEDIDAS
7320.020.001	1 AMPERES	20 X 5
7320.031.010	10 AMPERES	31,7 X 6,35
7320.020.002	2 AMPERES	20 X 5
7320.031.002	2 AMPERES	31,7 X 6,35
7320.020.025	2,5 AMPERES	20 x 5
7320.031.020	20 AMPERES	31,7 X 6,35

CÓDIGO

MEDIDAS

7320.031.025	25 AMPERES	31,7 X 6,35
7320.020.003	3 AMPERES	20 X 5
7320.031.003	3 AMPERES	31,7 X 6,35
7320.031.030	30 AMPERES	31,7 X 6,35
7320.020.004	4 AMPERES	20 X 5
7320.020.005	5 AMPERES	20 X 5
7320.031.005	5 AMPERES	31,7 X 6,35

CODIGO 5520.100.005 REF ETE 7261

CAIXA FUSÍVEL GM 9 POLOS OPALA




CODIGO 5520.100.002 REF ETE 7262

CAIXA FUSÍVEL GM 9 POLOS TIPO AMERIC CHEVETTE



CODIGO 5520.100.001 REF ETE 7260

CAIXA FUSÍVEL GM 9 POLOS TIPO AMERIC PICK-UP




CODIGO 5520.100.003 REF ETE 7276

CAIXA FUSÍVEL VW 12 POLOS SEDAN




ELÉTRICA



CODIGO 5520.100.004 REF ETE 7259
CAIXA FUSÍVEL VW 8 POLOS SEDAN




CODIGO 5590.100.733 REF ETE 7200
CHICOTE PORTA FUSÍVEL COM ROSCA (BAQUELITE) FIO 1,50MM



CODIGO 5590.100.730 REF ETE 7198
CHICOTE PORTA FUSÍVEL LÂMINA-FIO 1,50 MM -ABS



CODIGO 5590.100.731 REF ETE 7198 A
CHICOTE PORTA FUSÍVEL LÂMINA-FIO 2,50 MM -ABS



CODIGO 5590.100.729 REF ETE 7199
CHICOTE PORTA FUSÍVEL LÂMINA-FIO 4,00 MM -ABS



CODIGO 5590.100.735 REF ETE 7197
CHICOTE PORTA FUSÍVEL LÂMINA-FIO 4,00 MM -ABS MAX



CODIGO 5590.100.000 REF ETE 7100
CHICOTE PORTA FUSÍVEL TIPO BARRIL COM ROSCA (PP) FIO 0,75 MM FUSÍVEL 5 AMP

SIRENES E SINALIZADORES



CODIGO 5510.203.000 REF 2030
BREAK LIGHT PARA VEÍCULOS 12V 21,0X4,5 CM (APROX.)



CODIGO 5510.401.009 REF 4019
LUZ ROTATIVA ADVERTÊNCIA LENTE ACRÍLICO E LÂMPADA DE 10W 24V / 0,5A AMBAR



CODIGO 5510.400.003 REF 4003
LUZ ROTATIVA FLASH ADVERTÊNCIA 12V AMBAR 12V - 200MA AMBAR



CODIGO 5510.408.000 REF 4080
LUZ ROTATIVA FLASH ADVERTÊNCIA COM 100 LEDS 12V AMBAR



CODIGO 5510.408.001 REF 4081
LUZ ROTATIVA FLASH ADVERTÊNCIA COM 100 LEDS 12V VERMELHO



CODIGO 5530.193.003 REF VT0213
BUZINA CARACOL 2 TERMINAIS 12V(INDIVIDUAL)



CODIGO 5530.193.001 REF VT0209
BUZINA CARACOL ESPECIFICA FIAT:PALIO




CODIGO 5530.193.002 REF VT0210
BUZINA CARACOL ESPECIFICA VW:GOL/PARATI




CODIGO 5510.704.009 REF VT0135
BUZINA ELÉTRICA PERCUSSAO KIT GRAVE/AGUDO 12V




CODIGO 5510.400.009 REF 4009
LUZ ROTATIVA ADVERTÊNCIA LENTE ACRÍLICO E LÂMPADA DE 10W 12V / 0,9A AMBAR



CODIGO 5510.516.000 REF 516
SINALIZADOR ACÚSTICO BUZZER 3 a 30V CONTÍNUO




CODIGO 5510.500.003 REF 5003
SINALIZADOR ALARME LIGADO LED 12V VEMELHO




CODIGO 5510.402.007 REF 4027
SINALIZADOR MARCHA RE SOM INTERMITENTE BIVOLT 12/24V



CODIGO 5510.400.001 REF 4001
SIRENE DE MARCHA RÉ - TAMANHO REDUZIDO BASE MÓVEL 12V - INTERMITENTE / 0,1A PRETA




CODIGO 5510.330.000 REF 3300
SIRENE ELETRÔNICA FIXAÇÃO BASE METÁLICA BASE MÓVEL 12V - UM TOQUE 118DB / 1,25A 15W PRETA 10 X 10 X 10 CM




CODIGO 5510.320.000 REF 3200
SIRENE ELETRÔNICA FIXAÇÃO BASE METÁLICA BASE MÓVEL 24V - UM TOQUE 110DB PRETA




CODIGO 5510.400.002 REF 4002
SIRENE MARCHA-RE (TAMANHO REDUZIDO) BASE MÓVEL 24V - INTERMITENTE / 0,1A




CODIGO 5510.402.009 REF 4029
SIRENE MARCHA RE BIVOLT 12/24 V




CODIGO 5510.420.004 REF 4204
SIRENE PIEZOELÉTRICA 12V 115DB 1 TOQUE BRANCA




CODIGO 5510.402.004 REF 4024
SIRENE PIEZOELÉTRICA - COMPACTA TAMANHO REDUZIDO 12V - UM TOQUE 115DB / 0,25A PRETA




CODIGO 5510.405.000 REF 4050
SIRENE PIEZOELÉTRICA - COMPACTA TAMANHO REDUZIDO 12V 115DB 6 TOQUES PRETA




CODIGO 5510.404.000 REF 4040
SIRENE PIEZOELÉTRICA - COMPACTA TAMANHO REDUZIDO 12V 120DB 1 TOQUE PRETA



CODIGO 5510.405.004 REF 4054
SIRENE PIEZOELÉTRICA - COMPACTA TAMANHO REDUZIDO 24V 115DB 6 TOQUES PRETA



CODIGO 5510.400.000 REF 4000
SIRENE PIEZOELÉTRICA - MICRO PARA MOTO BASE MÓVEL 12V - UM TOQUE 110DB / 0,1A PRETA 5,8 X 4,3 X 3,8 CM



CODIGO 5510.431.000 REF 4310
SIRENE PIEZOELÉTRICA BASE MÓVEL 12V - UM TOQUE /0,3A



CODIGO 5510.411.000 REF 4110
SIRENE RESIDENCIAL 127V 115DB 1 TOQUE PRETA



CODIGO 5510.371.005 REF 3715
SIRENE ROTATIVA 127V SOM CONTINUO PRETA

ELÉTRICA




CODIGO 5510.372.000 REF 3720
SIRENE ROTATIVA 220V SOM CONTINUO PRETA



CODIGO 5510.371.002 REF 3712
SIRENE ROTATIVA TWISTER 6 a 17V SOM CONTINUO PRETA



CODIGO 5595.202.002 REF 2022
KIT TRAVAS ELETRICO P/2 PORTAS 12V



CODIGO 5595.202.003 REF 2023
KIT TRAVAS ELETRICO P/4 PORTAS 12V



CODIGO 5595.202.000 REF 2020
MOTOR TRAVA ELÉTRICA 2 FIOS 12V



CODIGO 5595.202.001 REF 2021
MOTOR TRAVA ELÉTRICA MESTRE 5 FIOS 12V



CODIGO 5510.121.005 REF 1215
BLOQUEADOR ANTI ASSALTO PRETO 12V



CODIGO 5510.870.003 REF 8703
SENSOR DISTÂNCIA BIVOLT DISPLAY DIGITAL E 4 SENSORES

RELÉS



CODIGO 5510.872.000 REF 872
MODULO CHOQUE ELETRONICO P/BOI 12V



CODIGO 5510.087.003 REF 873
REATOR CAIXA PLÁSTICA LÂMPADA FLUORESCENTE 15 A 40W 12V




CODIGO 5510.087.004 REF 874
REATOR CAIXA PLÁSTICA LÂMPADA FLUORESCENTE 15 A 40W 24V



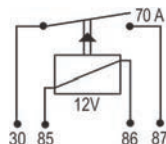

CODIGO 5510.087.000 REF 870
REATOR ELETRÔNICO 1,0A/12V



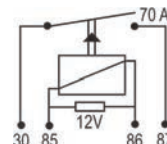

CODIGO 5510.087.001 REF 871
REATOR ELETRÔNICO 1,0A/24V




CODIGO 5510.034.002 REF 342
RELÉ AR CONDICIONADO 12V 8 TERMINAIS SEM SUPORTE COMANDO DO AR CONDICIONADO 25A




CODIGO 5510.012.002 REF 122
RELÉ AUXILIAR 12V 4 TERMINAIS COM SUPORTE USO GERAL 2 LARGOS 70 A



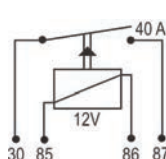
CODIGO 5510.019.002 REF 192
RELÉ AUXILIAR 12V 4 TERMINAIS COM SUPORTE



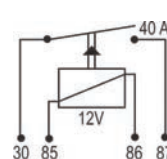

CODIGO 5510.019.003 REF 193
RELÉ AUXILIAR 12V 4 TERMINAIS SEM SUPORTE AR-CONDICIONADO ALÍVIO DE CARGA VENTILADOR DO RADIADOR 2 LARGOS 70 A



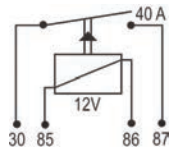

CODIGO 5510.011.000 REF 110
RELÉ AUXILIAR 12V 40A 4 TERMINAIS COM SUPORTE RELÉ AUXILIAR 40A SOQUETADO E FUSÍVEL DE LÂMINA 40A MAIS CHICOTE COM 4 FIOS



CODIGO 5510.011.001 REF 111
RELÉ AUXILIAR 12V 40A 4 TERMINAIS COM SUPORTE PARTIDA À FRIO, VELA INCANDESCENTE, DESEMBAÇADOR DO VIDRO TRASEIRO, VIDRO ELÉTRICO, MOTOR DE PARTIDA, BUZINA, BLOQUEADOR DE IGNIÇÃO, VENTILADOR DO RADIADOR, AR-CONDICIONADO, BOMBA ELÉTRICA DE COMBUSTÍVEL

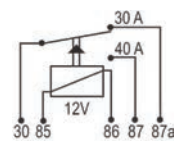
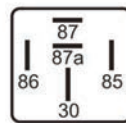


CODIGO 5510.010.001 REF 101
RELÉ AUXILIAR 12V 40A 4 TERMINAIS INVERTIDOS SEM SUPORTE IGNIÇÃO ELETRÔNICA/ AR CONDICIONADO/ VIDRO ELÉTRICO/ PORTA-MALAS ELÉTRICO/ BOMBA ELÉTRICA DE COMBUSTÍVEL/ PRÉ-AQUECIMENTO DO MOTOR VELA INCANDESCENTE/ DESEMBAÇADOR DO VIDRO TRASEIRO/ ESGUICHADOR DE ÁGUA



CODIGO 5510.010.002 REF 102

RELÉ AUXILIAR 12V 40A 4 TERMINAIS PRETO COM SUPORTE VENTILADOR DO RADIADOR, ANTENA ELÉTRICA, AR CONDICIONADO, VIDRO ELÉTRICO, FARÓIS AUXILIARES, COR PRETO 40 A



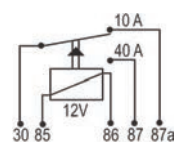
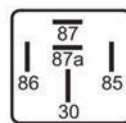
CODIGO 5510.011.006 REF 116

RELÉ AUXILIAR 12V 5 TERMINAIS COM SUPORTE CALEFAÇÃO COMPUTADOR DE BORDO AR CONDICIONADO ANTENA ELÉTRICA VIDRO ELÉTRICO AUXILIAR DE PARTIDA FAROL ALTO / BAIXO VENTILADOR DO RADIADOR TRAVA ELÉTRICA DAS PORTAS CONTROLE DE FILTROS E AR SATURADOS REVERSOR



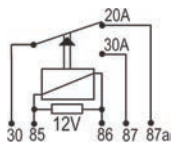
CODIGO 5510.013.000 REF 130

RELÉ AUXILIAR 12V 5 TERMINAIS COM SUPORTE REVERSOR 40 / 30 A 12 V COR VERDE



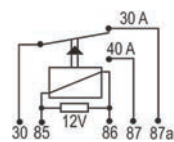
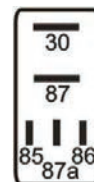
CODIGO 5510.014.000 REF 140

RELÉ AUXILIAR 12V 5 TERMINAIS COM SUPORTE CALEFAÇÃO COMP DE BORDO AR COND , ANTENA ELÉTRICA VIDRO ELÉTR , AUX PARTIDA FAROL ALTO / BAIXO VENTILADOR DO RADIADOR BOMBA ELÉTRICA DE COMB TRAVA ELÉTRICA DAS PORTAS CONTROLE DE FILTROS E AR SATURADOS REVERSOR 40 / 10 A



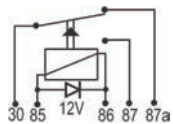

CODIGO 5510.012.006 REF 126

RELÉ AUXILIAR 12V 5 TERMINAIS SEM SUPORTE VENTILADOR, AR CONDICIONADO MEDIDOR DE VAZÃO DE COMBUSTÍVEL REVERSOR 20 / 10 A




CODIGO 5510.013.004 REF 134

RELÉ AUXILIAR 12V 5 TERMINAIS SEM SUPORTE VENTILADOR AR CONDICIONADO, MEDIDOR DE VAZÃO DE COMBUSTÍVEL, REVERSOR 20 / 10 A



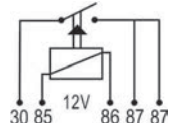

CODIGO 5510.813.003 REF 8133

RELÉ AUXILIAR 12V 5 TERMINAIS SEM SUPORTE



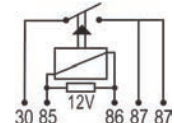

CODIGO 5510.013.002 REF 132

RELÉ AUXILIAR 12V 8 TERMINAIS COM SUPORTE MÓDULO DE CONTROLE DE VELOCIDADE REVERSOR 50 / 20A, COR VERDE



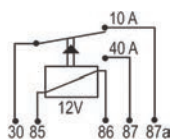
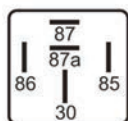
CODIGO 5510.011.003 REF 113

RELÉ AUXILIAR AR CONDICIONADO INJEÇÃO ELETRÔNICA 12V 2 x 20A 5 TERMINAIS SEM SUPORTE INJEÇÃO ELETRÔNICA/ VIDRO ELÉTRICO/ BOMBA DE COMBUSTÍVEL SPI E MPI/ VENTILADOR DO RADIADOR/ AR CONDICIONADO/ BUZINA DESEMBAÇADOR DO VIDRO TRASEIRO/ PARTIDA À FRIJO/ FARÓIS AUXILIARES



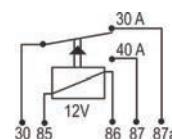
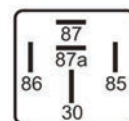
CODIGO 5510.010.006 REF 106

RELÉ AUXILIAR INJEÇÃO ELETRÔNICA 12V 2 X 25A 5 TERMINAIS COM SUPORTE BOMBA ELÉTRICA DE COMBUSTÍVEL PARTIDA À FRIJO DESEMBAÇADOR DO VIDRO TRASEIRO FARÓIS AUXILIARES AR CONDICIONADO VENTILADOR DO RADIADOR, BUZINA VENTILADOR VIDRO ELÉTRICO



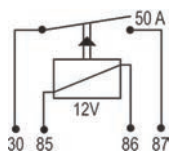

CODIGO 5510.013.009 REF 139

RELÉ AUXILIAR INJEÇÃO ELETRÔNICA 12V 40/ 10A 5 TERMINAIS REVERSOR SEM SUPORTE
BOMBA DE COMBUSTÍVEL SPI E MPI / FAROL ALTO E BAIXO / CONTROLE DE FILTROS E AR SATURADOS / MUDANÇA DE CÂMBIO / LUZES INTERNAS



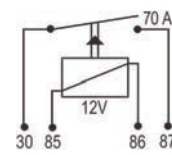

CODIGO 5510.011.005 REF 115

RELÉ AUXILIAR INJEÇÃO ELETRÔNICA 12V 40/30A 5 TERMINAIS REVERSOR SEM SUPORTE
BOMBA DE COMBUSTÍVEL SPI E MPI/ FAROL ALTO / BAIXO CONTROLE DE FILTROS E AR SATURADOS/ COMPUTADOR DE BORDO/ AR CONDICIONADO/ MUDANÇA DE CÂMBIO/ LUZES INTERNAS/ FARÓIS AUXILIARES/ VIDRO ELÉTRICO/ VENTILADOR DO RADIADOR/ DESEMBAÇADOR DO VIDRO TRASEIRO



CODIGO 5510.010.005 REF 105

RELÉ AUXILIAR INJEÇÃO ELETRÔNICA 12V 50A 4 TERMINAIS 2 LARGOS SEM SUPORTE
BOMBA ELÉTRICA DE COMBUSTÍVEL/ VÁLVULA DE INJEÇÃO/ 1ª E 2ª VELOCIDADE DA VENTONINHA DO RADIADOR/ AR CONDICIONADO



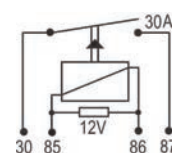

CODIGO 5510.012.001 REF 121

RELÉ AUXILIAR INJEÇÃO ELETRÔNICA 12V 70A 4 TERMINAIS 2 LARGOS SEM SUPORTE
INJEÇÃO ELETRÔNICA MÓDULO ECM/ AR CONDICIONADO/ ALÍVIO DE CARGA/ PRÉ-AQUECIMENTO DO MOTOR DIESEL/ VENTONINHA DO RADIADOR



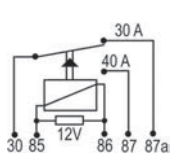
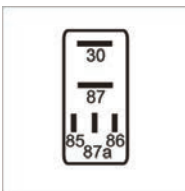
CODIGO 5510.001.023 REF LEILAO

RELÉ BLOQUEIO PARTIDA 12V 5 TERMINAIS




CODIGO 5510.133.000 REF 133

RELÉ BOMBA COMBUSTIVEL GM 4TERMINAIS/12V




CODIGO 5510.001.011 REF 002.542.11.19

RELÉ BUZINA 12V 20A 5 TERMINAIS



CODIGO 5510.110.001 REF 1101

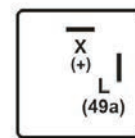
RELÉ COMANDO DO PISCA 12V 2 TERMINAIS COM BORRACHA DE FIXAÇÃO



CODIGO 5510.112.000 REF 1120

RELÉ COMANDO DO PISCA 12V 2 TERMINAIS SEM SUPORTE

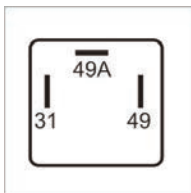
N.ORIG.HQ-4011



CODIGO 5510.112.001 REF 1121

RELÉ COMANDO DO PISCA 12V 2 TERMINAIS SEM SUPORTE

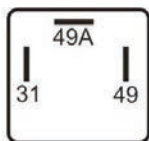
N.ORIG.HQ-4011



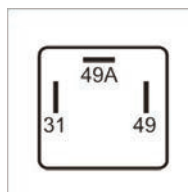
CODIGO 5510.110.004 REF 1104
RELÉ COMANDO DO PISCA 12V 3 TERMINAIS COM PARAFUSO DE FIXAÇÃO COR MARROM



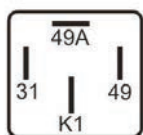
CODIGO 5510.112.003 REF 1123
RELÉ COMANDO DO PISCA 12V 3 TERMINAIS SEM SUPORTE
N.ORIG.HQ-2152



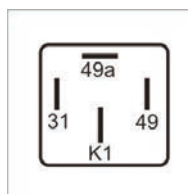
CODIGO 5510.110.009 REF 1109
RELÉ COMANDO DO PISCA 12V 3 TERMINAIS SEM SUPORTE CANECA 32 MM




CODIGO 5510.110.003 REF 1103
RELÉ COMANDO DO PISCA 12V 3 TERMINAIS SEM SUPORTE COR VERMELHA




CODIGO 5510.041.002 REF 412
RELÉ COMANDO DO PISCA 12V 4 TERMINAIS COM SUPORTE UNIVERSAL CAIO -



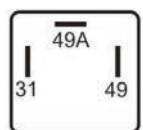
CODIGO 5510.110.006 REF 1106
RELÉ COMANDO DO PISCA 12V 4 TERMINAIS SEM SUPORTE



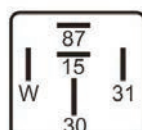
CODIGO 5510.111.007 REF 1117
RELÉ COMANDO DO PISCA 12V 4 TERMINAIS SEM SUPORTE



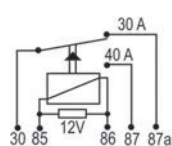
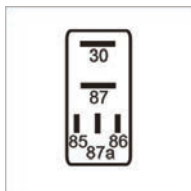
CODIGO 5510.111.009 REF 1119
RELÉ COMANDO DO PISCA 12V 4 TERMINAIS SEM SUPORTE CANECA 32MM



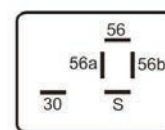
CODIGO 5510.021.253 REF 0212-S3
RELÉ COMANDO PISCA 3 TERMINAIS/12V



CODIGO 5510.815.000 REF 815
RELÉ CONTROLE ROTAÇÃO MB 5 TERMINAIS/12V



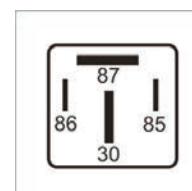
CODIGO 5510.001.012 REF 25421219
RELÉ ESTABILIDADE 12V 20A 5 TERMINAIS




CODIGO 5510.012.007 REF 127
RELÉ FARÓIS 12V 5 TERMINAIS GRAMPO DE FIXAÇÃO



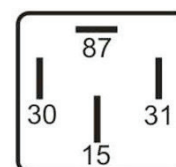
CODIGO 5510.013.005 REF 8135
RELÉ FARÓIS 12V 6 TERMINAIS COM PARAFUSO 2 X 500W 2 FUSÍVEIS UNIVERSAL



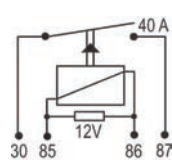

CODIGO 5510.010.003 REF 103
RELÉ INJEÇÃO ELETRÔNICA 12V 30A 4 TERMINAIS SEM SUPORTE BOMBA ELÉTRICA DE COMBUSTÍVEL VÁLVULA DE INJEÇÃO



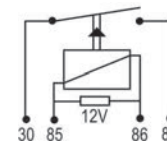
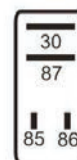
CODIGO 5510.013.001 REF 131
RELÉ INJEÇÃO ELETRÔNICA 12V 4 TERMINAIS SEM SUPORTE INJEÇÃO ELETRÔNICA MÓDULO ECM 2 LARGOS 70 A



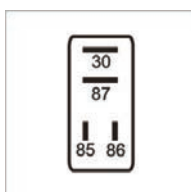
CODIGO 5510.033.000 REF 330
RELÉ INJEÇÃO ELETRÔNICA 12V 4 TERMINAIS SEM SUPORTE



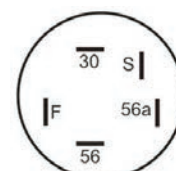
CODIGO 5510.012.009 REF 129
RELÉ INJEÇÃO ELETRÔNICA 12V 40A 4 TERMINAIS COR PRETO BOMBA ELÉTRICA DE COMBUSTÍVEL



CODIGO 5510.012.003 REF 123
RELÉ MINI RELÉ AUXILIAR 12V 4 TERMINAIS 2 X 2,8 MM + 2 X 2,6 MM SEM SUPORTE



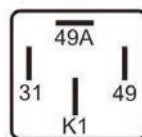
CODIGO 5510.012.005 REF 125
RELÉ MINI RELÉ AUXILIAR 12V 4 TERMINAIS SEM SUPORTE FUSIVEL 30A PARTIDA À FRIO, BOMBA ELÉTRICA DE COMBUSTÍVEL DESEMB DO VIDRO TRAS VIDRO ELÉTRICO, AR COND FAROL ALTO / BAIXO, BUZINA 2X4 5MM



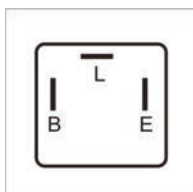
CODIGO 5510.011.009 REF 119
RELÉ PARA FARÓIS 12V 5 TERMINAIS GRAMPO DE FIXAÇÃO



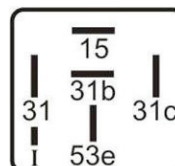
CODIGO 5510.319.000 ● REF 319
RELÉ PARTIDA A FRIO VW 6 TERMINAIS/12V



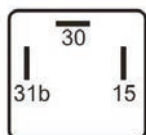
CODIGO 5510.831.000 ● REF 831
RELÉ PISCA FIAT/VW/MV 4 TERMINAIS/12V



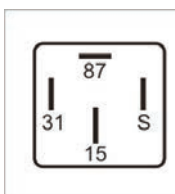
CODIGO 5510.111.008 REF 1118
RELÉ PISCA HYUNDAI / KIA 3TERMINAIS/12V



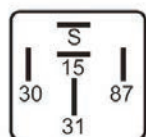
CODIGO 5510.033.001 ● REF 331
RELÉ TEMPORIZADOR LIMPADORES VIDRO TRASEIRO/DIANTEIRO 12V 6 TERMINAIS SEM SUPORTE
LIMPADOR DE PÁRA-BRISA



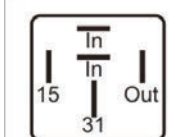
CODIGO 5510.041.000 ● REF 410
RELÉ TEMPORIZADORES DIVERSOS 12V 3 TERMINAIS SEM SUPORTE
SINALIZADOR ACÚSTICO



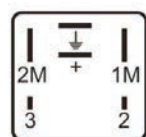
CODIGO 5510.030.007 ● REF 307
RELÉ TEMPORIZADORES DIVERSOS 12V 4 TERMINAIS SEM SUPORTE



CODIGO 5510.030.005 REF 305
RELÉ TEMPORIZADORES DIVERSOS 12V 5 TERMINAIS LUZ INTERNA SEM SUPORTE



CODIGO 5510.032.002 ● REF 322
RELÉ TEMPORIZADORES DIVERSOS 12V 5 TERMINAIS SEM SUPORTE



CODIGO 5510.850.004 REF 8504
RELÉ TRAVA ELÉTRICA FIAT 6 TERMINAIS/12V

INTERRUPTORES

 <p>CODIGO 5510.500.002 REF 5002 BOTÃO ACIONAMENTO (PÂNICO) 1,2A - 1,5 X 1,5 CM PRETO</p>	 <p>CODIGO 5510.500.004 REF 5004 BOTÃO ACIONAMENTO CLICK PRETO</p>
 <p>CODIGO 5530.110.003 REF ETE 7271 PR BOTÃO DE PARTIDA COM PARAFUSO PRETO</p>	 <p>CODIGO 5530.110.004 REF ETE 7271 VD BOTÃO DE PARTIDA COM PARAFUSO VERDE</p>
 <p>CODIGO 5530.110.002 REF ETE 7190 BOTÃO DE PARTIDA NYLON - COM 2 TERMINAIS PRETO CAMINHÕES</p>	 <p>CODIGO 5593.217.000 ● REF 2170 CHAVE LUZ 12V COM DIMMER 10 TERMINAIS PRETO</p>
 <p>CODIGO 5593.215.000 REF 2150 CHAVE LUZ 12V COM DIMMER 17 TERMINAIS PRETO</p>	 <p>CODIGO 5593.217.001 ● REF 2171 CHAVE LUZ 12V SEM DIMMER 10 TERMINAIS PRETO</p>
 <p>CODIGO 5593.200.000 REF 701004 CHAVE TIC TAC 15A 12V - 180W / 7.5A 24V - 180 W (NÃO EXCEDER A 180W) PRETO</p>	 <p>CODIGO 5593.110.000 REF 791001 CHAVE TIC TAC 1 PUXADA 15A 12V - 180W / 7.5A 24V - 180 W (NÃO EXCEDER A 180W) PRETO</p>
 <p>CODIGO 5593.107.000 REF ETE 7948 INTERRUPTOR DE PORTA PRETO</p>	 <p>CODIGO 5593.105.000 REF ETE 7955 INTERRUPTOR DE PORTA INTERRUPTOR DE PORTA AUTO AJUSTÁVEL PRETO</p>
 <p>CODIGO 5590.800.005 REF 702005 INTERRUPTOR FAROL MILHA 1 ESTÁGIO PRETO</p>	 <p>CODIGO 5590.800.006 REF 702007 INTERRUPTOR FAROL MILHA 2 ESTÁGIO PRETO</p>
 <p>CODIGO 5590.800.002 REF 702002 INTERRUPTOR FAROL MILHA LED VERDE PRETO</p>	 <p>CODIGO 5590.200.001 REF 2001 INTERRUPTOR LUZ EMERGÊNCIA PRETO/VERMELHO</p>
 <p>CODIGO 5590.220.005 REF 2205 INTERRUPTOR LUZ EMERGÊNCIA VERMELHO</p>	 <p>CODIGO 5590.210.005 REF 2105 INTERRUPTOR LUZ EMERGÊNCIA 7 TERMINAIS PRETO/VERMELHO</p>

ELÉTRICA



CODIGO 5590.220.000 REF 2200
INTERRUPTOR LUZ EMERGÊNCIA 7 TERMINAIS VERMELHO



CODIGO 5590.210.001 REF 2101
INTERRUPTOR LUZ EMERGÊNCIA 8 TERMINAIS VERMELHO



CODIGO 5590.210.003 REF 2103
INTERRUPTOR LUZ EMERGÊNCIA 8 TERMINAIS PRETO



CODIGO 5590.201.003 REF 2013
INTERRUPTOR VIDRO 5 TERMINAIS 12V PRETO



CODIGO 5590.850.001 REF 703007
INTERRUPTOR VIDRO DIAANTEIRO MOLDURA MOLA PRETO



CODIGO 5590.850.002 REF 703008
INTERRUPTOR VIDRO DIAANTEIRO MOLDURA MOLA CINZA



CODIGO 5590.850.050 REF 703021
INTERRUPTOR VIDRO DIAANTEIRO MOLDURA SIMPLES SEM MOLA PRETO



CODIGO 5590.850.052 REF 703023
INTERRUPTOR VIDRO DIAANTEIRO MOLDURA SIMPLES SEM MOLA PRETO



CODIGO 5590.850.057 REF 706001
INTERRUPTOR VIDRO DIAANTEIRO SEM CHICOTE PRETO



CODIGO 5590.850.100 REF 709901
INTERRUPTOR VIDRO DIAANTEIRO/TRASEIRO SIMPLES PRETO



CODIGO 5590.201.004 REF 2014
INTERRUPTOR VIDRO DUPLO 10 TERMINAIS/12V PRETO



CODIGO 5590.850.004 REF 704003
INTERRUPTOR VIDRO DUPLO DIAANTEIRO ESQUERDO MOLDURA DUPLA MOLA PRETO



CODIGO 5590.850.053 REF 703024
INTERRUPTOR VIDRO TRASEIRO MOLDURA SIMPLES PRETO



CODIGO 5590.850.051 REF 703022
INTERRUPTOR VIDRO TRASEIRO MOLDURA SIMPLES SEM MOLA PRETO



CODIGO 5590.850.058 REF 706002
INTERRUPTOR VIDRO TRASEIRO SEM CHICOTE PRETO



CODIGO 5590.850.003 REF 703012
INTERRUPTOR VIDRO TRASEIRO SEM MOLDURA SEM MOLA CINZA


SENSORES




CODIGO 0250.400.002 REF F109
INTERRUPTOR PRESSÃO DO ÓLEO 0,14 - 0,41 BAR 1/8" X 27 NPTF CÔN
 70
 C60 6 CC, 1967 > 1981




CODIGO 0250.100.002 REF F101
INTERRUPTOR PRESSÃO DO ÓLEO 0,15 - 0,45 BAR M 10 X 1 CÔN BRASÍLIA FUSCA GOL




CODIGO 0250.100.003 REF F102
INTERRUPTOR PRESSÃO DO ÓLEO 0,15 - 0,45 BAR M 10 X 1
 PAR.
 100
 80
 APOLLO




CODIGO 0250.100.005 REF F104
INTERRUPTOR PRESSÃO DO ÓLEO 0,15 - 0,45 BAR M 10 X 1,0
 PAR.
 18
 97
 APOLLO




CODIGO 0250.500.001 REF F105
INTERRUPTOR PRESSÃO DO ÓLEO 0,20 - 0,40 BAR M 14 X 1,5
 PAR.
 TRATOR FIAT ALLIS




CODIGO 0250.500.003 REF F107
INTERRUPTOR PRESSÃO DO ÓLEO 0,20 - 0,55 BAR M 14 X 1,5
 PAR.
 1992 > ...




CODIGO 0250.400.004 REF F111
INTERRUPTOR PRESSÃO DO ÓLEO 0,30 - 0,45 BAR M 14 X 1,5
 PAR.
 97
 ASTRA
 CALIBRA ... > 1991



CODIGO 0250.100.004 REF F103
INTERRUPTOR PRESSÃO DO ÓLEO 0,31 - 0,52 BAR M 14 X 1,5
 PAR.
 ESCORT 1992 > ..., HOBBY
 GOL
 LOGUS




CODIGO 0250.999.901 REF 202.0901
SENSOR TEMPERATURA AR
 BRAVA 1.6 16V 2000 > 2001
 FIORINO 1.5 8V 1997 > 2002
 GOL 2.0 16V AP 1995 > 2002




CODIGO 0250.999.902 REF 202.0902
SENSOR TEMPERATURA AR
 ESCORT HATCH 1.8 16V ZETEC 1996 > 2000, 1.8 16V ZETEC
 1998 > 2000
 ESCORT SW 1.8 16V ZETEC 1996 > 2002, 1.8 16V ZETEC 1998
 > 2002
 MONDEO SW 2.0 16V ZETEC-E 1998 > 2001, 2.0 16V ZETEC-E
 1999 > 2001




CODIGO 0250.999.904 REF 202.0904
SENSOR TEMPERATURA AR




CODIGO 0250.998.201 REF 203.2001
SENSOR TEMPERATURA PAINEL
 APOLO 1.8 8V AP 1990 > 1992, 1.8 8V AP 1990 > 1992
 ESCORT 1.6 8V CHT 1990 > 1992, 1.6 8V CHT 1990 > 1992
 ESCORT GUARUJÁ 1.8 8V AP 1992 > ..., 1.8 8V AP 1992 > ...




CODIGO 0250.998.209 REF 203.2009
SENSOR TEMPERATURA PAINEL
 A10 1964 > 1984
 A14 1985 > 1989
 A15 1985 > 1987




CODIGO 0250.998.213 REF 203.2013
SENSOR TEMPERATURA PAINEL
 ASTRA 2.0 16V 1999 > 2005, 2.0 16V 1999 > 2005, 2.0 8V 1995 >
 1996, 1.8 8V 1995 > 1996
 BLAZER 2.2 8V 1998 > 2001, 2.4 8V 2005 > 2007, 2.4 8V 2007 >
 2011, 2.2 8V 1995 > 1998, 2.2 8V 1995 > 1999
 CHEVETTE 1.4 8V 1974 > 1982, 1.4 8V 1981 > 1982, 1.6 8V 1982 >
 1993, 1.0 8V 1992 > 1993, 1.6 8V 1982 > 1993




CODIGO 0250.998.218 REF 203.2018
SENSOR TEMPERATURA PAINEL
 BRAVA 1.6 16V 2000 > 2001
 COUPÉ 2.0 16V 1995 > 1997
 DUNA 1.6 8V 1995 > 1995




CODIGO 0250.998.219 REF 203.2019
SENSOR TEMPERATURA PAINEL
 147 1.3 8V 1974 > ...
 MILLE 1.0 8V 1991 > 1993
 PREMIO 1.3 8V 1985 > 1989, 1.3 8V 1985 > 1991, 1.3 8V 1985 >
 1991




CODIGO 0250.998.233 REF 203.2033
SENSOR TEMPERATURA PAINEL
 COURIER 1.3 8V ENDURA-E 1997 > 1999
 FIESTA 1.0 8V ENDURA-E 1996 > 1999, 1.3 8V ENDURA-E 1996
 > 1999



CODIGO 0250.998.237 REF 203.2037
SENSOR TEMPERATURA PAINEL
 106 1.6 8V 1991 > 1996, 1.4 8V TU3J 1991 > 1996, 1.3 1991 > ...
 306 1.4 1993 > 1997, 1.6 8V 1993 > 1997, 2.0 16V 1993 > 1997,
 1.8 16V 1993 > 1997, 1.8 8V 1993 > 1997, 2.0 8V 1993 > 1997, 2.0
 16V 1993 > ..., 1.7 1992 > ..., 1.8 1992 > ..., 1.9 1992 > ..., 1.6 8V
 2000 > ...



CODIGO 0250.999.801 REF 201.0801
SENSOR TEMPERATURA ÁGUA
 AGILE 1.4 8V 2010 > ...
 BLAZER 4.3 12V V6 1996 > 2001, 4.3 12V V6 1996 > 2004, 2.2 8V
 1995 > 1998, 2.2 8V 1995 > 1999
 CELTA 1.0 8V 2001 > 2005, 1.4 8V 2001 > 2007, 1.0 8V 2006 >
 2009, 1.4 8V 2007 > 2009



CODIGO 0250.999.802 REF 201.0802
SENSOR TEMPERATURA ÁGUA
 155 2.0 16V 1992 > ...
 BOXER 2.8 8V
 CADDY 1.6 8V AP 1998 > 2002, 1.6 8V AP 2002 > ...



CODIGO 0250.999.803 ● REF 201.0803
SENSOR TEMPERATURA ÁGUA
 ESCORT 1.8 8V AP 1992 > 1994, 1.8 8V AP 1992 > 1994, 2.0 8V AP 1992 > 1994, 2.0 8V AP 1992 > 1994
 GOL 2.0 16V AP 1995 > 2002, 2.0 8V AP 1988 > 1994, 1.8 8V AP 1992 > 1994, 1.6 8V AP 1993 > 1994, 1.8 8V AP 1993 > 1994
 KOMBI 1.6 8V 1997 > 2005, 1.6 8V 1998 > 2005



CODIGO 0250.999.804 ● REF 201.0804
SENSOR TEMPERATURA ÁGUA
 ESCORT 2.0 8V AP 1992 > 1994
 GOL 2.0 8V AP 1988 > 1994
 LOGUS 2.0 8V AP 1992 > 1994



CODIGO 0250.999.807 ● REF 201.0807
SENSOR TEMPERATURA ÁGUA
 TIPO 1.6 8V 1993 > 1995



CODIGO 0250.999.808 ● REF 201.0808
SENSOR TEMPERATURA ÁGUA
 164 3.0 V6 24V 1995 > 1997
 3500 4.1 12V 1997 > 2001
 505 2.8 V6 1986 > 1993



CODIGO 0250.999.809 ● REF 201.0809
SENSOR TEMPERATURA ÁGUA
 COURIER 1.3 8V ENDURA-E 1999 > 1999, 1.4 16V ZETEC SE 1999 > 1999
 ESCORT HATCH 1.8 16V ZETEC 1996 > 2000, 1.8 16V ZETEC 1998 > 2000
 ESCORT SW 1.8 16V ZETEC 1996 > 2002



CODIGO 0250.999.811 ● REF 201.0811
SENSOR TEMPERATURA ÁGUA
 ESCORT 1.6 8V AP 1994 > 1996, 1.6 8V AP 1994 > 1996, 1.8 8V AP 1994 > 1996, 1.8 8V AP 1994 > 1996, 2.0 8V AP 1994 > 1996, 2.0 8V AP 1994 > 1996
 GOL 2.0 8V AP 1994 > 1996, 1.6 8V AP 1994 > 1996, 1.8 8V AP 1994 > 1996, 1.0 8V AE 1994 > 1996, 2.0 8V AP 1994 > 1997, 1.6 8V AP 1994 > 1997, 1.8 8V AP 1994 > 1997



CODIGO 0250.999.814 ● REF 201.0814
SENSOR TEMPERATURA ÁGUA
 BLAZER 4.3 12V V6 1996 > 2001, 4.3 12V V6 1996 > 2004
 ESPERO 1.8 1994 > ..., 2.0 1994 > ..., 2.2 1994 > ...
 MONZA 2.0 8V 1992 > 1993, 2.0 8V 1992 > 1993, 2.0 8V 1993 > 1996, 2.0 8V 1993 > 1996



CODIGO 0250.999.815 ● REF 201.0815
SENSOR TEMPERATURA ÁGUA
 COURIER 1.6 8V ZETEC ROCAM 1999 > 2002, 1.6 8V ZETEC ROCAM 2002 > 2008, 1.6 8V ZETEC ROCAM 2007 > 2008, 1.6 8V ZETEC ROCAM 2007 > 2013
 ECOSPORT 1.6 8V ZETEC ROCAM 2003 > 2005, 1.0 8V ZETEC ROCAM 2003 > 2006, 1.6 8V ZETEC ROCAM 2005 > 2012
 ESCORT HATCH 1.6 8V ZETEC ROCAM 2000 > 2002



CODIGO 0250.999.818 ● REF 201.0818
SENSOR TEMPERATURA ÁGUA
 106 1.0, 1.6, 1.3 1991 > ...
 306 1.4 1993 > 1997, 2.0 16V 1993 > 1997, 1.8 8V 1993 > 1997, 2.0 8V 1993 > 1997
 405 2.0 8V 1993 > 1996, 1.8 8V 1992 > 1996, 2.0 8V 1992 > 1996, 1.8 8V 1992 > ..., 2.0 16V 1993 > ..., 1.6 8V 1987 > ...



CODIGO 0250.999.819 ● REF 201.0819
SENSOR TEMPERATURA ÁGUA
 106 1.4 8V TU3J 1991 > 1996, 1.1 1991 > ...
 205 1.4 1991 > 1994
 306 1.4 1993 > 1997, 1.1 1993 > 1997



Decide with Confidence

CATÁLOGO DE PRODUTOS


VEDAÇÃO, JUNTAS & FILTROS

EDIÇÃO 01/2018




www.unifort.com.br


MANGUEIRAS, CONEXÕES & ABRAÇADEIRAS



CODIGO 5000.001.002 ● REF G-3001
MANGUEIRA DO FILTRO DE AR GOLF 1.6 99>01
 GOLF 1.6 1999 > 2001



CODIGO 5000.001.003 ● REF G-3014
MANGUEIRA DO FILTRO DE AR
 KOMBI COM MOTOR 1.6 REFRIGERADO AR E CARBURADO 1975 > 1998



CODIGO 5000.001.004 REF G-3010
MANGUEIRA DO FILTRO DE AR
 QUANTUM 1.8 E 2.0 1997 > 2001
 SANTANA 1997 > ...




CODIGO 5000.001.401 ● REF G-3208
MANGUEIRA DO FILTRO DE AR
 ASTRA 2.0/1.8 8V 1999 > ...
 ZAFIRA 2.0 MPFI 2001 > ...




CODIGO 5000.001.402 ● REF G-3202
MANGUEIRA DO FILTRO DE AR
 CELTA 1.0 2003 > ...
 CORSA 1.0 2003 > ...




CODIGO 5000.001.404 REF G-3204
MANGUEIRA DO FILTRO DE AR
 CELTA (COM SENSOR) 2001 > 2002
 CORSA 8V MPFI 2006 > ...




CODIGO 5000.001.405 ● REF G-3201
MANGUEIRA DO FILTRO DE AR S10/BLAZER 2.2 EFI 95>00
 BLAZER 2.2 EFI 1995 > 2000
 S10 1995 > 2000




CODIGO 5000.001.406 ● REF G-3209
MANGUEIRA DO FILTRO DE AR
 S10, BLAZER 2.2 MPFI GASOLINA 1998 > 2000




CODIGO 5000.001.506 ● REF F874
MANGUEIRA DO FILTRO DE AR
 UNO MILLE 1.0 8V 2002 > 2006




CODIGO 5000.001.508 REF G-3308
MANGUEIRA DO FILTRO DE AR
 FIORINO 1.3 8V 2003 > 2004, 1.5 8V 1997 > 2004
 NOVO PALIO FASE 1 1.3 8V 2003 > 2003
 UNO 1.3 8V 2001 > 2003




CODIGO 5000.001.005 REF G-3005
MANGUEIRA DO FILTRO DE AR
 PAMPA
 SAVEIRO 1998 > 2000



CODIGO 5000.001.403 REF G-3203
MANGUEIRA DO FILTRO DE AR
 CELTA MOTOR 1.0 E 1.4 COM BOCAL PARA SENSOR 2001 > 2002
 NOVO PALIO FASE 1 1.3 8V 2003 > 2003




CODIGO 5000.001.501 REF G-3306
MANGUEIRA DO FILTRO DE AR
 PALIO 1.0 8V 1996 > 2002




CODIGO 5000.001.502 REF G-3318
MANGUEIRA DO FILTRO DE AR
 PALIO 1.4 8V 2006 > 2009, 1.8 8V FASE 3 2008 > ...
 PALIO WEEKEND 1.4 8V FASE 2 2006 > 2009
 SIENA 1.4 8V 2007 > 2010, 1.8 8V 2008 > ...




CODIGO 5000.001.507 REF G-3312
MANGUEIRA DO FILTRO DE AR
 NOVO SIENA ELX 1.3 MPI FIRE 8V FLEX 2005 > ...
 PALIO 1.0 MPI FIRE 8V 2003 > 2004
 PALIO ELX 1.3 MPI FIRE 8V FLEX 2004 > ...



CODIGO 5000.001.408 REF F861
MANGUEIRA DO FILTRO DE AR
 ELBA 1.5 1985 > 1993
 FIORINO 1.5 1991 > 1993
 PREMIO




CODIGO 5000.001.409 REF F809
MANGUEIRA DO FILTRO DE AR
 GOL 1.0 1994 > 1996




CODIGO 5000.001.509 REF F863
MANGUEIRA DO FILTRO DE AR
 PALIO 96-02 1.0 / 8 V.


MANGUEIRAS, CONEXÕES & ABRAÇADEIRAS




CODIGO 5000.001.600 REF F866
MANGUEIRA DO FILTRO DE AR
 ELBA 1991 > 1996
 FIORINO 1.5 8V 1989 > 1996
 PREMIO 91-94




CODIGO 5000.001.601 REF F825
MANGUEIRA DO FILTRO DE AR
 ASTRA 2.0 8V 2003 > ...




CODIGO 5000.001.602 REF F803
MANGUEIRA DO FILTRO DE AR
 GOL
 PARATI 1.0, MOTOR AT 1997 > ...




CODIGO 5000.001.603 REF F829
MANGUEIRA DO FILTRO DE AR
 VECTRA 97-05 2.0 E 2.2 / 16 V.




CODIGO 5000.001.604 REF F811
MANGUEIRA DO FILTRO DE AR
 ESCORT 1994 > ...
 SANTANA 93-97 2.0 / MOTOR AP




CODIGO 5000.001.605 REF F872
MANGUEIRA DO FILTRO DE AR
 PALIO 96-99 1.6 / 8 V. E 16 V. - SPI



CODIGO 5000.001.606 REF F870
MANGUEIRA DO FILTRO DE AR
 UNO MILLE 90-96



CODIGO 5000.001.607 REF F868
MANGUEIRA DO FILTRO DE AR
 PALIO 01-03 FIRE 1.0 / 8 V.




CODIGO 5000.001.608 REF F837
MANGUEIRA DO FILTRO DE AR
 CORSA 1.0, 1.4 2002 > ...




CODIGO 5000.001.609 REF
MANGUEIRA DO FILTRO DE AR
 COBALT 2012 > ...
 SPIN 2013 > ...




CODIGO 5000.001.610 REF
MANGUEIRA DO FILTRO DE AR




CODIGO 5000.001.611 REF
MANGUEIRA DO FILTRO DE AR
 CELTA 1.0 2009 > ...
 CORSA CLASSIC



CODIGO 5000.001.612 REF
MANGUEIRA DO FILTRO DE AR
 CELTA
 PRISMA 1.4 2009 > ...




CODIGO 5000.001.613 REF
MANGUEIRA DO FILTRO DE AR
 KA 2003 > 2007




CODIGO 5000.001.614 REF
MANGUEIRA DO FILTRO DE AR
 PALIO
 SIENA 2001 > 2003
 STRADA 1.6 16 2000 > 2002



CODIGO 5000.001.615 REF
MANGUEIRA DO FILTRO DE AR
 PALIO 1.0 WEEKEND 2001 > 2003
 SIENA 2001 > 2007




CODIGO 5000.001.616 REF
MANGUEIRA DO FILTRO DE AR
 PALIO 2001 > 2007
 SIENA 1.0 8V 2004 > 2008
 UNO 2002 > ...




CODIGO 5000.001.617 REF
MANGUEIRA DO FILTRO DE AR
 IDEA 1.8 8V 2006 > ...
 PALIO
 SIENA


MANGUEIRAS, CONEXÕES & ABRAÇADEIRAS



CODIGO 5000.001.618 REF
MANGUEIRA DO FILTRO DE AR
 PALIO
 SIENA 1.0 8V 2004 > 2007




CODIGO 5000.001.619 REF
MANGUEIRA DO FILTRO DE AR
 IDEA 1.4 2011 > ...
 PALIO
 SIENA



CODIGO 5000.001.620 REF
MANGUEIRA DO FILTRO DE AR
 PALIO 2008 > ...
 SIENA 1.0 8V 2010 > ...

TUBO (PLÁSTICO) REFRIGERAÇÃO MOTOR



CÓDIGO
 4950.101.006
 4950.104.005

MANGUEIRA COMBUSTÍVEIS E CARBURADORES COM LONA

PRESSÃO DE TRABALHO: 4,5 - BAR / 60 PSI
PRESSÃO DE RUPTURA: 16,5 - BAR / 240 PSI
MANGUEIRA COM TRANÇADO TÊXTIL NA COR PRETA
RESISTENCIA A GASOLINA, ÁLCOOL E DIESEL
TEMPERATURA DE UTILIZAÇÃO: -35°C A +90°C



CÓDIGO	TUBO	Ø INT	Ø EXT	CÓDIGO	TUBO	Ø INT	Ø EXT
7740.200.018	1/8"	3	7	7740.200.516	5/16"	8	12
7740.200.316	3/16"	5	9	7740.200.038	3/8"	10	15
7740.200.014	1/4"	6	10	7740.200.012	1/2"	13	20

MANGUEIRA COMBUSTÍVEL, RESPIRO / VENTILAÇÃO COM LONA

PRESSÃO DE TRABALHO: 4,5 - BAR / 60 PSI
PRESSÃO DE RUPTURA: 16,5 - BAR / 240 PSI
MANGUEIRA COM TRANÇADO TÊXTIL NA COR PRETA
RESISTENCIA A GASOLINA, ÁLCOOL E DIESEL
TEMPERATURA DE UTILIZAÇÃO: -35°C A +90°C



CÓDIGO	TUBO	Ø INT	Ø EXT
7740.200.058	5/8"	16	23







MANGUEIRA MULTICOMBUSTÍVEL INJEÇÃO ELETRÔNICA

PRESSÃO DE TRABALHO: 10 - BAR / 145 - PSI
PRESSÃO DE RUPTURA: 60 - BAR / 870 - PSI
RAIO DE CURVATURA: 76 MM
CARACTERÍSTICAS ESPECIAIS:
RESISTE PRESSÃO DE ATÉ 60 BAR
TEMPERATURA DE UTILIZAÇÃO DE -40° A 125°C
ALTA RESISTÊNCIA À FADIGA
PODE SER MOLDADO COM AUMENTO DA TEMPERATURA.
ÓTIMAS PROPRIEDADES MECÂNICAS
IMPERMEÁVEIS AOS GASES
TUBO INTERNO: COMPOSTO NYLON (PA 11/12) SUPER RESISTENTE AOS ATAQUES QUÍMICOS DOS COMBUSTÍVEIS ÁLCOOL, GASOLINA, DIESEL E SOLVENTES.
REFORÇO INTERNO: TUBO DE PVC + TRANÇADO TÊXTIL.
TUBO EXTERNO: TPE RESISTENTE A TEMPERATURA, COMBUSTÍVEIS, ÓLEO E OZÔNIO.



CÓDIGO	Ø INT	Ø EXT
7740.600.007	7	13
7740.600.008	8	14

FILTRO COMBUSTÍVEL

 <p>CODIGO 9983.659.000 ● FILTRO DE COMBUSTÍVEL MEDIDAS MM 5/16x5/16</p>	 <p>CODIGO 9983.660.000 ● FILTRO DE COMBUSTÍVEL MEDIDAS MM 3/8x5/16</p>
 <p>CODIGO 9983.661.000 ● FILTRO DE COMBUSTÍVEL MEDIDAS MM 5/16x5/16 REF: WK830 MANN</p>	 <p>CODIGO 9983.662.000 ● FILTRO DE COMBUSTÍVEL MEDIDAS MM 5/16x3/8 REF: WK613/4 MANN</p>
 <p>CODIGO 9983.663.000 ● FILTRO DE COMBUSTÍVEL MEDIDAS MM 5/16x5/16</p>	 <p>CODIGO 9983.665.000 ● FILTRO DE COMBUSTÍVEL MEDIDAS MM 5/16x5/16 REF: GI40/7 TECFIL</p>
 <p>CODIGO 9983.666.000 ● FILTRO DE COMBUSTÍVEL MEDIDAS MM 3/8x3/8 REF: WK510 MANN</p>	 <p>CODIGO 9983.668.000 ● FILTRO DE COMBUSTÍVEL MEDIDAS MM 5/16x5/16</p>
 <p>CODIGO 9983.669.000 ● FILTRO DE COMBUSTÍVEL MEDIDAS MM 3/8x3/8</p>	 <p>CODIGO 9983.670.000 ● FILTRO DE COMBUSTÍVEL REF: FS10 VOX</p>
 <p>CODIGO 9983.671.000 ● FILTRO DE COMBUSTÍVEL REF: FS06/1 VOX</p>	 <p>CODIGO 9983.675.000 ● FILTRO DE COMBUSTÍVEL</p>
 <p>CODIGO 9983.677.000 ● FILTRO DE COMBUSTÍVEL REF: FS11 VOX</p>	 <p>CODIGO 9983.680.000 ● FILTRO DE COMBUSTÍVEL REF: FS13 VOX</p>
 <p>CODIGO 9983.681.000 ● FILTRO DE COMBUSTÍVEL MEDIDAS MM 5/16x5/16 REF: GI04/7 TECFIL</p>	 <p>CODIGO 9983.682.000 ● FILTRO DE COMBUSTÍVEL MEDIDAS MM 5/16x5/16 REF: GI60/7 TECFIL</p>
 <p>CODIGO 9983.684.000 ● FILTRO DE COMBUSTÍVEL MEDIDAS MM 5/16x5/16</p>	 <p>CODIGO 9983.685.000 ● FILTRO DE COMBUSTÍVEL MEDIDAS MM 3/8x3/8</p>

VEDAÇÃO, JUNTAS & FILTROS



CODIGO 9983.686.000
FILTRO DE COMBUSTÍVEL



CODIGO 9983.687.000
FILTRO DE COMBUSTÍVEL
MEDIDAS MM

3/8x3/8
REF: WK730/4 MANN



CODIGO 9983.688.000
FILTRO DE COMBUSTÍVEL



CODIGO 9983.689.000
FILTRO DE COMBUSTÍVEL



CODIGO 9983.690.000
FILTRO DE COMBUSTÍVEL



CODIGO 9983.691.000
FILTRO DE COMBUSTÍVEL
MEDIDAS MM

5/16x5/16



CODIGO 9983.667.004
FILTRO DE COMBUSTÍVEL
CHEVROLET CORSA NAFTA
RENAULT CLIO GASOLINA
VOLKSWAGEN GOL GASOLINA CÁRTER (3,0/3,5)
REF: G101/1VOX SOFAPE



CODIGO 9983.655.000
FILTRO DE COMBUSTÍVEL
FIAT FIORINO NAFTA
FIAT UNO NAFTA
RENAULT CLIO GASOLINA
REF: WK31/2 MANN



CODIGO 9983.656.000
FILTRO DE COMBUSTÍVEL
FIAT FIORINO GASOLINA
FIAT UNO GASOLINA
VOLKSWAGEN FUSCA GASOLINA
REF: WK48 MANN



CODIGO 9983.667.001
FILTRO DE COMBUSTÍVEL
CHEVROLET AGILE FLEX
CHEVROLET ASTRA NAFTA
CHEVROLET CELTA FLEX
REF: G104/7VOX SOFAPE



CODIGO 9983.667.002
FILTRO DE COMBUSTÍVEL
CHEVROLET ASTRA GASOLINA
CHEVROLET VECTRA GASOLINA CÁRTER (4,25/4,5)
FIAT UNO GASOLINA CÁRTER (3,2/3,7)
REF: G103/7VOX SOFAPE



CODIGO 9853.900.023
FILTRO DE COMBUSTÍVEL
REF: WK950/6 MANN



CODIGO 9983.667.003
FILTRO DE COMBUSTÍVEL
CHEVROLET ASTRA FLEX
CHEVROLET S10 FLEX
CHEVROLET VECTRA FLEX
REF: G106/7VOX SOFAPE



CODIGO 9983.667.000
FILTRO DE COMBUSTÍVEL
CHEVROLET S10 GASOLINA
REF: G102/1 TECFIL



CODIGO 9983.667.012
FILTRO DE COMBUSTÍVEL
CHEVROLET S10 FLEX
CITROËN C3 FLEX
CITROËN C4 GASOLINA
REF: G150/7VOX SOFAPE



CODIGO 9983.667.008
FILTRO DE COMBUSTÍVEL
FIAT PALIO GASOLINA / ÁLCOOL
FIAT SIENA ÁLCOOL
FIAT STRADA ÁLCOOL / GASOLINA
REF: G141VOX SOFAPE



CODIGO 9983.667.009
FILTRO DE COMBUSTÍVEL
FIAT FIORINO FLEX
FIAT UNO FLEX
REF: G140/7VOX SOFAPE



CODIGO 9853.900.022
FILTRO DE COMBUSTÍVEL
REF: PSC403 TECFIL




CODIGO 9983.667.010
FILTRO DE COMBUSTÍVEL
 FORD ECOSPORT NAFTA
 FORD FIESTA NAFTA
 FORD FOCUS FLEX
 REF: G160/7VOX SOFAPE




CODIGO 9983.667.005
FILTRO DE COMBUSTÍVEL
 FORD RANGER GASOLINA
 VOLKSWAGEN GOL GASOLINA CÂRTER (3,0/3,5)
 VOLKSWAGEN PARATI ÁLCOOL CÂRTER (3,0/3,5)
 REF: G107/1VOX SOFAPE



CODIGO 9983.667.007
FILTRO DE COMBUSTÍVEL
 HONDA CIVIC FLEX
 VOLKSWAGEN FOX GASOLINA/FLEX CÂRTER (3,5 / 4,0)
 VOLKSWAGEN GOL FLEX
 REF: G112/7VOX SOFAPE



CODIGO 9983.667.011
FILTRO DE COMBUSTÍVEL
 TOYOTA HILUX DIESEL
 REF: PC949VOX SOFAPE



CODIGO 9983.667.006
FILTRO DE COMBUSTÍVEL
 VOLKSWAGEN FOX TOTAL FLEX
 VOLKSWAGEN GOL GASOLINA CÂRTER (3,0/3,5)
 VOLKSWAGEN GOLF FLEX
 REF: G108/1VOX SOFAPE

FILTRO ÓLEO



CODIGO 9853.900.002
FILTRO DE ÓLEO BLINDADO
 REF: W962 MANN



CODIGO 9853.900.004
FILTRO DE ÓLEO BLINDADO
 FORD RANGER DIESEL
 VOLKSWAGEN PASSAT GASOLINA
 REF: W934 MANN



CODIGO 9853.900.003
FILTRO DE ÓLEO BLINDADO
 REF: W940/18 MANN



CODIGO 9853.900.021
FILTRO DE ÓLEO BLINDADO
MEDIDAS MM
 M 10 X 1 CÔN.
 CHEVROLET S10 DIESEL
 NISSAN FRONTIER DIESEL
 REF: W1323 MANN



CODIGO 9853.900.006
FILTRO DE ÓLEO BLINDADO
 VOLKSWAGEN GOL ÁLCOOL
 VOLKSWAGEN PASSAT ÁLCOOL
 VOLKSWAGEN VOYAGE ÁLCOOL CÂRTER (3,0/3,5)
 REF: W719/4 MANN



CODIGO 9853.900.009
FILTRO DE ÓLEO BLINDADO
 FIAT FIORINO DIESEL
 FIAT PALIO DIESEL
 FIAT PUNTO DIESEL
 REF: W920/31 MANN




CODIGO 9853.900.012
FILTRO DE ÓLEO BLINDADO
 FIAT FIORINO ÁLCOOL
 FIAT LINEA FLEX
 FIAT PALIO GASOLINA / ÁLCOOL CÂRTER (3,5/4,0)
 REF: W713/16 MANN



CODIGO 9853.900.016
FILTRO DE ÓLEO BLINDADO
 FIAT FIORINO GASOLINA CÂRTER (3,5/4,0)
 FIAT UNO ÁLCOOL / GASOLINA
 FORD ECOSPORT FLEX
 REF: W7MULTI3/4-S MANN



CODIGO 9853.900.017
FILTRO DE ÓLEO BLINDADO
 VOLKSWAGEN FOX GASOLINA/FLEX CÂRTER (3,5 / 4,0)
 VOLKSWAGEN GOL FLEX
 VOLKSWAGEN GOLF GASOLINA
 REF: W7MULTI3/4-D MANN



CODIGO 9853.900.019
FILTRO DE ÓLEO BLINDADO
 FIAT FIORINO ÁLCOOL
 FIAT LINEA FLEX
 FIAT PALIO GASOLINA / ÁLCOOL CÂRTER (3,5/4,0)
 REF: W7MULTI20 MANN



CODIGO 9853.900.005
FILTRO DE ÓLEO BLINDADO
 VOLKSWAGEN GOL GASOLINA CÂRTER (3,0/3,5)
 VOLKSWAGEN GOLF GASOLINA CÂRTER (3,5/4,0)
 VOLKSWAGEN PARATI FLEX CÂRTER (3,0/3,5)
 REF: W719/5 MANN



CODIGO 9853.900.007
FILTRO DE ÓLEO BLINDADO
 VOLKSWAGEN FOX GASOLINA/FLEX CÂRTER (3,5 / 4,0)
 VOLKSWAGEN GOL FLEX
 VOLKSWAGEN GOLF FLEX
 REF: W712/53 MANN

VEDAÇÃO, JUNTAS & FILTROS



CODIGO 9853.900.038
FILTRO DE ÓLEO BLINDADO
 VOLKSWAGEN FOX TOTAL FLEX
 VOLKSWAGEN GOL FLEX
 VOLKSWAGEN GOLF FLEX
 REF: PSL545VOX SOFAPE



CODIGO 9853.900.015
FILTRO DE ÓLEO BLINDADO
 FORD RANGER NAFTA
 NISSAN FRONTIER DIESEL
 TOYOTA HILUX DIESEL
 REF: W936/6 MANN



CODIGO 9853.900.033
FILTRO DE ÓLEO BLINDADO
 FIAT FIORINO NAFTA
 FIAT UNO DIESEL
 FORD FIESTA DIESEL
 REF: W68/80 MANN



CODIGO 9853.900.025
FILTRO DE ÓLEO BLINDADO
 REF: W950/26 MANN



CODIGO 9853.900.010
FILTRO DE ÓLEO BLINDADO
 CHEVROLET CORSA DIESEL
 FIAT 500 NAFTA
 FIAT FIORINO FLEX
 REF: W610 MANN



CODIGO 9853.900.018
FILTRO DE ÓLEO BLINDADO
 CHEVROLET AGILE FLEX
 CHEVROLET ASTRA GASOLINA
 CHEVROLET CELTA FLEX
 REF: W7MULTI18 MANN



CODIGO 9853.900.013
FILTRO DE ÓLEO BLINDADO
 CHEVROLET AGILE FLEX
 CHEVROLET ASTRA NAFTA
 CHEVROLET CELTA FLEX
 REF: W712/22 MANN



CODIGO 9853.900.014
FILTRO DE ÓLEO BLINDADO
 VOLKSWAGEN GOL ÁLCOOL CÂRTER (3,0/3,5)
 VOLKSWAGEN PARATI GASOLINA CÂRTER (3,5/4,0)
 VOLKSWAGEN SAVEIRO GASOLINA CÂRTER (3,0/3,5)
 REF: W914/4 MANN



CODIGO 9853.900.034
FILTRO DE ÓLEO BLINDADO
 TOYOTA COROLLA GASOLINA
 REF: WP928/81 MANN



CODIGO 9853.900.032
FILTRO DE ÓLEO BLINDADO
 FORD ECOSPORT NAFTA
 FORD FIESTA FLEX CÂRTER (3,5/4,0)
 FORD KA FLEX
 REF: W712/19 MANN



CODIGO 9853.900.041
FILTRO DE ÓLEO
 CITROËN C3 NAFTA
 CITROËN C4
 FIAT FIORINO
 REF: WK842 MANN



CODIGO 9853.900.011
FILTRO DE ÓLEO BLINDADO
 REF: WP1144 MANN



CODIGO 9853.900.042
FILTRO DE ÓLEO
 FIAT BRAVO FLEX
 FIAT IDEA FLEX
 FIAT LINEA FLEX
 REF: PSC75 TECFIL



CODIGO 9853.900.020
FILTRO DE ÓLEO BLINDADO
 FIAT FIORINO FLEX
 FIAT IDEA FLEX
 FIAT MOBI FLEX
 REF: W6MULTI20 MANN



CODIGO 9853.900.040
FILTRO DE ÓLEO BLINDADO
 FORD ECOSPORT GASOLINA/FLEX CÂRTER (4,1)
 FORD FIESTA FLEX CÂRTER (3,9/4,2)
 REF: WK723 MANN



CODIGO 9853.900.037
FILTRO DE ÓLEO BLINDADO
 REF: PSL327VOX SOFAPE



CODIGO 9853.900.031
FILTRO DE ÓLEO BLINDADO
 HYUNDAI HB20 FLEX
 NISSAN MARCH FLEX
 NISSAN VERSA FLEX
 REF: W67/80 MANN



CODIGO 9853.900.036
FILTRO DE ÓLEO BLINDADO
 REF: W68/80 MANN




CODIGO 9853.900.030
FILTRO DE ÓLEO BLINDADO
 PEUGEOT 206 GASOLINA CÂRTER (4)
 RENAULT CLIO GASOLINA/FLEX
 RENAULT DUSTER FLEX
 REF: W712/43 MANN



CODIGO 9853.900.001
FILTRO DE ÓLEO BLINDADO
 REF: W1168/5 MANN



CODIGO 9853.900.035
FILTRO DE ÓLEO BLINDADO
 TOYOTA COROLLA FLEX
 REF: PSL332 TECFIL



CODIGO 9853.900.039
FILTRO DE ÓLEO BLINDADO
 VOLKSWAGEN GOL GASOLINA CÂRTER (3,0/3,5)
 VOLKSWAGEN GOLF GASOLINA
 VOLKSWAGEN PARATI GASOLINA CÂRTER (3,0/3,5)
 REF: PSL563VOX SOFAPE

FILTROS AR



CODIGO 9853.910.007
FILTRO DE AR
 FIAT FIORINO FLEX
 FIAT UNO FLEX
 REF: C2496 MANN



CODIGO 9853.910.009
FILTRO DE AR
 FIAT BRAVO DIESEL
 REF: C25100 MANN



CODIGO 9853.910.002
FILTRO DE AR
 VOLKSWAGEN FOX FLEX CÂRTER (3,5 / 4,0)
 VOLKSWAGEN GOLF FLEX
 VOLKSWAGEN POLO FLEX
 REF: C2990 MANN



CODIGO 9853.910.003 ●
FILTRO DE AR
 VOLKSWAGEN PASSAT GASOLINA
 REF: C26168 MANN



CODIGO 9853.910.004 ●
FILTRO DE AR
 VOLKSWAGEN GOL GASOLINA CÂRTER (3,0/3,5)
 VOLKSWAGEN GOLF GASOLINA
 VOLKSWAGEN POLO FLEX
 REF: C37153 MANN



CODIGO 9853.910.012
FILTRO DE AR
ROSCA
 1/8" X 27 NPTF CÔN.
 CHEVROLET ASTRA NAFTA
 CHEVROLET VECTRA FLEX
 CHEVROLET ZAFIRA NAFTA



CODIGO 9853.910.011
FILTRO DE AR
 CHEVROLET CELTA FLEX
 CHEVROLET PRISMA NAFTA
 REF: C1944 MANN



CODIGO 9853.910.014
FILTRO DE AR
 CHEVROLET AGILE FLEX
 CHEVROLET CLASSIC FLEX
 CHEVROLET CORSA NAFTA
 REF: C2256 MANN




CODIGO 9853.910.025
FILTRO DE AR
 CHEVROLET CORSA FLEX CÂRTER (3,25/3,5)
 CHEVROLET MERIVA NAFTA
 CHEVROLET MONTANA FLEX CÂRTER (3,25/3,5)
 REF: ARL8825VOX SOFAPE



CODIGO 9853.910.026
FILTRO DE AR
 CHEVROLET COBALT NAFTA
 CHEVROLET SPIN FLEX
 REF: C1425 MANN




CODIGO 9853.910.028
FILTRO DE AR
 CHEVROLET CRUZE FLEX
 REF: H12111 MANN



CODIGO 9853.910.029
FILTRO DE AR
 VOLKSWAGEN GOL ÁLCOOL
 VOLKSWAGEN PARATI ÁLCOOL / GASOLINA CÂRTER (3,0/3,5)
 VOLKSWAGEN PASSAT ÁLCOOL
 REF: PU835X MANN



CODIGO 9853.910.027
FILTRO DE AR
 CHEVROLET ONIX FLEX
 CHEVROLET PRISMA FLEX
 REF: C30125/1 MANN



CODIGO 9853.910.015
FILTRO DE AR
 CHEVROLET S10 GASOLINA
 REF: C2970 MANN



CODIGO 9853.910.030
FILTRO DE AR
 CHEVROLET S10 DIESEL
 REF: ARS2868VOX SOFAPE




CODIGO 9853.910.013
FILTRO DE AR
ROSCA
 1/4" X 18 NPTF CÔN.
 CHEVROLET S10 DIESEL
 CHEVROLET VECTRA NAFTA
 REF: C34116/1 MANN

VEDAÇÃO, JUNTAS & FILTROS



CODIGO 9853.910.021

FILTRO DE AR
PEUGEOT 206 FLEX
REF: C2159 MANN



CODIGO 9853.910.024

FILTRO DE AR
FIAT BRAVO FLEX
FIAT IDEA FLEX
FIAT LINEA FLEX
REF: C37001 MANN



CODIGO 9853.910.006

FILTRO DE AR
FIAT IDEA FLEX
FIAT PALIO DIESEL
FIAT SIENA DIESEL
REF: C2585 MANN




CODIGO 9853.910.010

FILTRO DE AR
FIAT MOBI FLEX
FIAT PALIO FLEX
FIAT UNO FLEX
REF: C29003 MANN



CODIGO 9853.910.008

FILTRO DE AR
REF: C2664 MANN




CODIGO 9853.910.020

FILTRO DE AR
FORD RANGER DIESEL
REF: C23121 MANN



CODIGO 9853.910.023

FILTRO DE AR
FORD ECOSPORT NAFTA
VOLKSWAGEN FOX GASOLINA/FLEX CÂRTER (3,5 / 4,0)
VOLKSWAGEN GOL FLEX
REF: C2295/2 CC2295/5 MANN



CODIGO 9853.910.016

FILTRO DE AR
FORD FIESTA NAFTA
FORD KA NAFTA
REF: C2677 MANN




CODIGO 9853.910.017

FILTRO DE AR
FORD ECOSPORT NAFTA
FORD FIESTA NAFTA
FORD KA FLEX
REF: C4151 MANN




CODIGO 9853.910.019

FILTRO DE AR
FORD FOCUS DIESEL
REF: C2776 MANN



CODIGO 9853.910.018

FILTRO DE AR
FORD KA NAFTA
REF: C2693 MANN



CODIGO 9853.910.000

FILTRO DE AR
VOLKSWAGEN GOL ÁLCOOL CÂRTER (3,0/3,5)
VOLKSWAGEN PARATI ÁLCOOL CÂRTER (3,0/3,5)
VOLKSWAGEN SAVEIRO GASOLINA CÂRTER (3,0/3,5)
REF: C26111 MANN



CODIGO 9853.910.035

FILTRO DE AR
NISSAN MARCH FLEX
RENAULT CLIO FLEX
RENAULT LOGAN FLEX
REF: ARL5138VOX SOFAPE




CODIGO 9853.910.036

FILTRO DE AR
RENAULT CLIO FLEX
REF: ARL5141VOX SOFAPE



CODIGO 9853.910.022

FILTRO DE AR
REF: C28136/1 MANN



CODIGO 9853.910.034

FILTRO DE AR
TOYOTA ETIOS FLEX
REF: ARL2204VOX SOFAPE




CODIGO 9853.900.028

FILTRO DE AR
VOLKSWAGEN FOX GASOLINA CÂRTER (3,5 / 4,0)
VOLKSWAGEN GOL FLEX
VOLKSWAGEN VOYAGE FLEX CÂRTER (3,0/3,5)
REF: C2969 MANN




CODIGO 9853.910.001

FILTRO DE AR
VOLKSWAGEN GOL GASOLINA CÂRTER (3,0/3,5)
VOLKSWAGEN PARATI FLEX CÂRTER (3,0/3,5)
VOLKSWAGEN SAVEIRO FLEX CÂRTER (3,0/3,5)
REF: C29108 MANN



CODIGO 9853.910.005


FILTRO DE AR
VOLKSWAGEN GOLF GASOLINA CÂRTER (3,5/4)
REF: C27154/1 MANN



CODIGO 9853.910.032

FILTRO DE AR
VOLKSWAGEN FOX FLEX
REF: ARL6071VOX SOFAPE

LOCALIZE A POSIÇÃO DO FILTRO DE CABINE NO SEU VEÍCULO



A À esquerda de quem abre o capô do veículo.

B Centralizado com o capô do carro

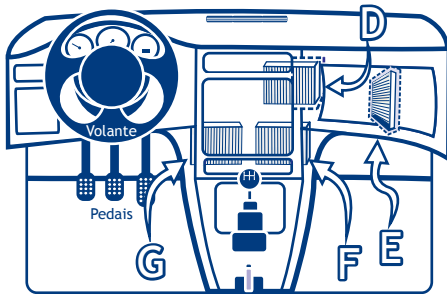
C À direita de quem abre o capô do veículo.

D Compartimento atrás do porta luvas (3 possíveis localizações).
Necessário retirar o porta luvas para fazer a troca.

E Localizado abaixo do porta luvas, não é necessário retirar o porta luvas.

F Do lado do passageiro à esquerda, abaixo do porta luvas.

G Do lado do motorista à direita, no compartimento acima do pedal do acelerador.



ALFA ROMEO

CODIGO	MODELO	ANO	POSIÇÃO
9853.090.005	145, 146, 155	1995 >	A
9853.090.002	156	1997 >	A
9853.090.005	SPIDER	1995 >	A

AUDI

CODIGO	MODELO	ANO	POSIÇÃO
9853.108.007	A1	>	
9853.030.001	A3	>	A
9853.108.005	A3	2013 >	
9853.270.005	A3 SPORT BACK	2007 >	E
9853.030.004	A4	1998 >	A
9853.030.002	A6	1998 >	
9853.030.003	A6	1994 >	

BMW

CODIGO	MODELO	ANO	POSIÇÃO
9853.050.004	E 46 – 320, 323, 325, 328, 330	1998 >	B
9853.967.000	MINI COOPER	>	

CHERY

CODIGO	MODELO	ANO	POSIÇÃO
9853.970.000	CIELO	>	E
9853.953.000	TIGGO	>	E

CHEVROLET

CODIGO	MODELO	ANO	POSIÇÃO
9853.130.002	ASTRA (IMPORTADO)	>	B
9853.130.001	ASTRA (NACIONAL)	1999 >	D
9853.130.002	CALIBRA	08/1993 >	B
9853.977.000	CAMARO	>	
9853.929.000	CAPTIVA	2008 >	D
9853.130.002	CELTA	2000 >	B
9853.130.003	CELTA SEM AR COND.	2000 >	B
9853.100.008	COBALT	>	D
9853.130.002	CORSA (MODELO ANTIGO)	>	B
9853.130.008	CORSA (NOVO)	2003 >	B
9853.130.003	CORSA SEM AR COND.	1995 >	B
9853.090.005	COUPÉ	1994 >	A
9853.100.008	CRUZE	>	D
9853.130.007	MERIVA	2002 >	A
9853.130.008	MONTANA	2003 >	B
9853.100.008	ONIX	>	D
9853.130.002	PRISMA	>	B
9853.100.008	PRISMA (SEDAN DO ONIX)	2013 >	D
9853.130.003	PRISMA SEM AR COND.	>	B
9853.100.009	S10	2012 >	D
9853.100.008	SONIC	>	D
9853.100.008	SPIN	>	D
9853.130.002	TIGRA 1.6 16V	1998 >	B
9853.100.008	TRACKER	2002 >	D
9853.130.009	TRACKER	2000 >	D
9853.100.009	TRAILBLAZER TODAS	>	D
9853.130.002	VECTRA	1994 >	B
9853.130.005	VECTRA	1997 >	
9853.130.001	VECTRA (NOVO)	2006 >	D
9853.130.006	ZAFIRA	03/1999 >	D
9853.130.002	ÁGILE	>	B

CITROEN

CODIGO	MODELO	ANO	POSIÇÃO
9853.070.001	BERLINGO	1996 >	E
9853.170.007	C3 1.4 8V, 1.6 16V	03/2011 >	
9853.101.009	C3 (12 EM DIANTE)	>	E
9853.170.007	C4 PALLAS	2003 >	
9853.960.000	C4 PICASSO	>	
9853.920.000	C5	>	
9853.919.000	C5	2005 >	G
9853.960.000	C5	2010 >	
9853.960.000	GRAND C4 PICASSO	>	
9853.070.001	XANTIA	1993 >	E
9853.070.001	XSARA	>	E
9853.070.003	XSARA	2001 >	

DODGE

CODIGO	MODELO	ANO	POSIÇÃO
9853.973.000	JORNEY	2008 >	-

FIAT

CODIGO	MODELO	ANO	POSIÇÃO
9853.090.002	BRAVA	>	A
9853.090.008	BRAVO	>	F
9853.090.007	DOBLO	2001 >	E
9853.090.001	DUCATO	1994 >	A
9853.978.000	FIAT 500	>	F
9853.973.000	FREEMONT	>	-
9853.959.000	GRAND SIENA	>	F
9853.090.006	IDEA	>	F
9853.040.007	LINEA	>	D
9853.090.002	MAREA	>	A
9853.959.000	NOVO PALIO	2011 >	F
9853.090.003	PALIO	1996 >	G
9853.090.004	PALIO 1.5 ÁLCOOL / WEEKEND / SIENA E STRADA TELA	1998 >	G
9853.090.004	PALIO (FILTRO TELA)	07/1998 >	G
9853.090.006	PALIO FIRE	2001 >	F
9853.040.007	PUNTO	>	D
9853.090.006	SIENA E STRADA	2001 >	F
9853.090.004	SIENA E STRADA	07/1998 >	G
9853.090.008	STILO	10/2001 >	F
9853.959.000	STRADA	2011 >	F
9853.090.005	TEMPRA	1990 >	A
9853.090.005	TIPO	1987 >	A
9853.110.000	TORO	>	
9853.959.000	UNO (NOVO UNO)	2010 >	F
9853.090.006	WEEKEND	2001 >	F
9853.090.004	WEEKEND	07/1998 >	G

FORD

CODIGO	MODELO	ANO	POSIÇÃO
9853.110.001	COURRIER	1997 >	A
9853.110.004	ECO SPORT	1992 >	G/D
9853.976.000	ECO SPORT	2012 >	F
9853.110.001	FIESTA	1996 >	A
9853.110.004	FIESTA (NOVO)	2002 >	G/D
9853.108.004	FOCUS	2014 >	
9853.110.003	FOCUS	1998 >	A
9853.931.000	FOCUS NOVO REF. ORIG. 4M5J-19G244-AA	09/2013 >	G

● LANÇAMENTO

● CLASSIFICAÇÃO EC

FORD			
CODIGO	MODELO	ANO	POSIÇÃO
9853.969.000	FORD TRANSIT	2008 >	
9853.110.004	FUSION	06/2001 >	G/D
9853.957.000	FUSION	02/2009 >	G
9853.102.001	FUSION (NOVO)	2013 >	A
9853.110.001	KA	06/2014 >	A
9853.976.000	KA NEW	2014 >	F
9853.110.005	MONDEO	2001 >	A
9853.976.000	NEW FIESTA (MODELO GLOBAL)	>	F
9853.101.004	RANGER	2012 >	D

HONDA			
CODIGO	MODELO	ANO	POSIÇÃO
9853.150.009	ACCORD	2007 >	D
9853.150.001	ACCORD	1995 >	D
9853.150.002	ACCORD	2001 >	D
9853.930.000	CITY	2009 >	D
9853.150.001	CIVIC	1995 >	D
9853.150.002	CIVIC (PAR)	2001 >	D
9853.150.009	CRV	2008 >	D
9853.150.001	CRV	1995 >	D
9853.150.006	FIT	2008 >	D
9853.150.008	FIT – FILTRO DE CABINE	>	D
9853.150.009	NEW CIVIC	2007 >	D
9853.930.000	NEW FIT REF. ORIG. 80291-TFO-V01	2009 >	D

HYUNDAI			
CODIGO	MODELO	ANO	POSIÇÃO
9853.320.000	AZERA	>	D
9853.952.000	AZERA	2010 >	D
9853.954.000	AZERA	2011 >	D
9853.989.000	ELANTRA	2011 >	
9853.101.005	HB 20	>	D
9853.108.003	HR	2012 >	
9853.933.000	I30 – REF. ORIG. F178AG7AA01	2009 >	D
9853.320.000	SANTA FÉ	2006 >	D
9853.952.000	SANTA FÉ	2010 >	D
9853.230.004	SANTA FÉ (PAR)	2005 >	D
9853.954.000	SANTA FÉ 3.5	2011 >	D
9853.320.000	SONATA	06/2010 >	D
9853.990.000	SONATA	2011 >	D
9853.230.001	TUCSON 2.0 V6	2006 >	D
9853.230.002	VELOSTER	>	
9853.916.000	VERA CRUZ	2007 >	D

JAC MOTORS			
CODIGO	MODELO	ANO	POSIÇÃO
9853.972.000	J3 E J3 TURIN	>	
9853.994.000	J6	>	

JEEP			
CODIGO	MODELO	ANO	POSIÇÃO
9853.110.000	RENEGADE	2015 >	

KIA			
CODIGO	MODELO	ANO	POSIÇÃO
9853.320.001	CARNIVAL	2003 >	D
9853.320.001	CERATO	2003 >	D

KIA			
CODIGO	MODELO	ANO	POSIÇÃO
9853.320.000	MAGENTIS	2004 >	D
9853.938.000	NEW CERATO	09/2011 >	D
9853.320.000	SORENTO	06/2010 >	D
9853.111.001	SOUL	2013 >	
9853.936.000	SOUL	2009 >	D
9853.230.002	SPORTAGE	2004 >	

LAND ROVER			
CODIGO	MODELO	ANO	POSIÇÃO
9853.300.000	LAND ROVER DISCOVERY3	2004 >	D
9853.923.000	LAND ROVER FREE LANDER II	2007 >	E
9853.923.000	RANGE ROVER EVOQUE	2011 >	E
9853.300.000	RANGE ROVER SPORT	2005 >	D

MERCEDES-BENZ			
CODIGO	MODELO	ANO	POSIÇÃO
9853.170.001	CLASSE A	09/1997 >	B
9853.988.000	CLASSE B 170, B 180, B200, E CLASSE A 200	>	
9853.190.001	HOGGAR	>	A
9853.300.002	ML TODAS	>	
9853.100.007	PARTNER	2010 >	E
9853.070.001	PARTNER	05/1996 >	E
9853.170.006	SPRINTER	1995 >	B
9853.102.002	SPRINTER (NOVO)	2012 >	

MITSUBISHI			
CODIGO	MODELO	ANO	POSIÇÃO
9853.040.001	AIRTRECK	2003 >	D
9853.040.001	GRANDIS – REF. ORIG. MR398288	2006 >	D
9853.040.001	L200	>	D
9853.040.001	OUTLANDER	>	D
9853.040.001	PAJERO FULL	>	D
9853.975.000	PAJERO FULL E PAJERO SPORT	2008 >	
9853.040.000	PAJERO TR4 (PAR)	2003 >	D

NISSAN			
CODIGO	MODELO	ANO	POSIÇÃO
9853.926.000	FRONTIER	2007 >	
9853.961.000	FRONTIER (PAR)	2010 >	D
9853.965.000	GRAND LIVINA	>	
9853.965.000	LIVINA	>	
9853.965.000	LIVINA X-GEAR	>	
9853.109.000	MARCH	2014 >	
9853.996.000	MARCH	>	F
9853.090.008	SENTRA	>	F
9853.108.002	SENTRA	2014 >	
9853.965.000	TIIDA E TIIDA SEDAM	>	
9853.996.000	VERSA	>	F
9853.926.000	X-TERRA	2003 >	

PEUGEOT			
CODIGO	MODELO	ANO	POSIÇÃO
9853.190.001	206 (COM E SEM AR)	08/1998 >	A
9853.190.001	207	>	A
9853.101.009	208	>	E
9853.960.000	3008	>	
9853.190.002	405	08/1992 >	A

PEUGEOT

CODIGO	MODELO	ANO	POSIÇÃO
9853.919.000	407	2005 >	G
9853.090.001	BOXER 1.9D	03/1994 >	A

RENAULT

CODIGO	MODELO	ANO	POSIÇÃO
9853.210.004	CLIO	1998 >	A
9853.955.000	DUSTER	>	F
9853.100.006	FLUENCE	>	F
9853.210.007	GRAND TOUR	2006 >	F
9853.210.006	LAGUNA	01/1994 >	A
9853.955.000	LOGAN	10/2013 >	F
9853.108.001	LOGAN	2014 >	
9853.109.001	MASTER	2013 >	
9853.210.007	MEGANE	2006 >	F
9853.955.000	SANDERO	>	F
9853.108.001	SANDERO	2014 >	
9853.210.002	SCENIC	11/1996 >	E
9853.210.004	SYMBOL	>	A

SEAT

CODIGO	MODELO	ANO	POSIÇÃO
9853.030.001	CORDOBA	1994 >	A
9853.030.001	IBIZA	1994 >	A
9853.030.001	TOLEDO	1994 >	A
9853.030.001	VAN	1994 >	A

SUBARU

CODIGO	MODELO	ANO	POSIÇÃO
9853.911.000	IMPREZA	2000 >	

SUZUKI

CODIGO	MODELO	ANO	POSIÇÃO
9853.130.009	GRAND VITARA	2000 >	D

TOYOTA

CODIGO	MODELO	ANO	POSIÇÃO
9853.290.002	CAMRY	2007 >	D
9853.290.002	COROLLA	2007 >	D
9853.290.001	COROLLA	>	D
9853.101.006	ETIOS	>	D
9853.290.002	FIELDER	2007 >	D
9853.290.001	FIELDER	2003 >	D
9853.290.002	HILLUX	1993 >	D
9853.911.000	HILUX	2016 >	
9853.290.002	PRADO	2007 >	D
9853.290.001	PRADO	2003 >	D
9853.290.002	RAV4	2006 >	D
9853.290.001	RAV4	2000 >	D
9853.911.000	SW4	2016 >	

VOLKSWAGEN


CODIGO	MODELO	ANO	POSIÇÃO
9853.962.000	AMAROC	>	E
9853.030.001	BORA	>	A
9853.270.005	BORA	2006 >	E
9853.270.003	CROSS FOX	03/2011 >	F
9853.108.007	CROSS FOX	2012 >	
9853.270.005	EOS	2009 >	E

VOLKSWAGEN


CODIGO	MODELO	ANO	POSIÇÃO
9853.270.003	FOX	03/2011 >	F
9853.108.007	FOX	2012 >	
9853.270.005	FUSCA	2013 >	E
9853.270.001	GOL	>	A
9853.102.000	GOL , SAVEIRO E VOYAGE G5	>	G
9853.270.003	GOL G5	08/2011 >	F
9853.108.007	GOL G5	2012 >	
9853.270.004	GOL, PARATI, SAVEIRO (GII, GIII E GIV)	1995 >	A
9853.030.001	GOLF	>	A
9853.108.005	GOLF	2014 >	
9853.270.005	JETTA	2006 >	E
9853.030.001	NEW BEETLE	>	A
9853.270.001	PARATI	1997 >	A
9853.270.005	PASSAT	2005 >	E
9853.270.002	PASSAT 4CC (ALEMÃO)	08/1992 >	E
9853.030.004	PASSAT B5 (ALEMÃO)	10/1996 >	A
9853.030.001	PASSAT B6	10/2000 >	A
9853.030.001	POLO 1.0 CD CLASSIC	>	A
9853.030.001	POLO 1.8 CD CLASSIC	>	A
9853.270.003	POLO (NOVO)	2002 >	F
9853.270.001	SAVEIRO	1997 >	A
9853.270.003	SPACE FOX	03/2011 >	F
9853.108.007	SPACE FOX	2012 >	
9853.270.005	TIGUAN	2009 >	E
9853.270.007	TOUAREG	2003 >	E
9853.108.000	UP	2014 >	
9853.030.001	VAN 1.6	1995 >	A
9853.270.003	VOYAGE	08/2011 >	F
9853.108.007	VOYAGE	2012 >	

VOLVO


CODIGO	MODELO	ANO	POSIÇÃO
9853.250.001	850	1991 >	A
9853.250.002	S40, V40	1998 >	D/E
9853.923.000	S60 1.6 T4	2011 >	E
9853.923.000	S60 2.0 T5	2011 >	E
9853.923.000	S60 3.0 T6	2012 >	E
9853.923.000	S80 II 3.2	01/2007 >	E
9853.923.000	S80 II 4.4 V8	01/2007 >	E
9853.923.000	V70 2.5T	2010 >	E
9853.923.000	XC60 3.0 T6	10/2008 >	E




CODIGO 5001.100.363 **REF** 7001
RESERVATÓRIO GASOLINA / ÁGUA PARCIAL
 1000ML



CODIGO 5002.100.355 **REF** 7003
RESERVATÓRIO GASOLINA / ÁGUA PARCIAL
 500ML



CODIGO 5001.078.000 ● **REF** 01/6030
TAMPA CAIXA REDUÇÃO KOMBI




CODIGO 0230.027.000 **REF** F691
TAMPA DE COMBUSTÍVEL




CODIGO 5001.091.000 ● **REF** NV-021
TAMPA DO RESERVATÓRIO ÁGUA LIMPADOR PARA-BRISA
 FUSCA / BRASILIA

AGRALE TAMPAS




CODIGO 0230.004.000 **REF** F24
TAMPA DO RADIADOR

ASIA TAMPAS




CODIGO 0230.075.000 **REF** F83
TAMPA DO RADIADOR LATÃO
 BESTA
 CAMRY 1983 > 1992
 CIVIC

AUDI TAMPAS




CODIGO 0230.005.000 **REF** F27
TAMPA ÓLEO MOTOR
 A3
 A4
 A6




CODIGO 0230.100.057 ● **REF** F29
TAMPA ÓLEO MOTOR TAMPA DO CARTER
 A3


CHEVROLET RESERVATÓRIO




CODIGO 5004.734.004 **REF** F406
RESERVATÓRIO DE ÁGUA (EXPANSÃO) 2 SAÍDAS
 CORSA 1.0, 1.6 8V 1993 > ...



CODIGO 5004.720.001 **REF** F497
RESERVATÓRIO DE ÁGUA (EXPANSÃO) 2 SAÍDAS
 CELTA
 PRISMA 2007 > ...




CODIGO 5004.720.002 **REF** F498
RESERVATÓRIO DE ÁGUA (EXPANSÃO) 3 SAÍDAS
 AGILE
 CELTA
 PRISMA 2009 > ...




CODIGO 5004.720.003 **REF** F432
RESERVATÓRIO DE ÁGUA (EXPANSÃO) 2 SAÍDAS SEM SENSOR
 ASTRA 1.8, 2.0 8V 1999 > ...
 VECTRA 2.0 8V 2006 > ...

VEDAÇÃO, JUNTAS & FILTROS

RESERVATÓRIOS & TAMPAS




CODIGO 5004.720.005 REF F496
RESERVATÓRIO DE ÁGUA (EXPANSÃO) 3 SAÍDAS
 CORSA 2006 > ...



CODIGO 5004.720.006 REF F430
RESERVATÓRIO DE ÁGUA (EXPANSÃO) SEM SENSOR
 VECTRA 96-05




CODIGO 5005.739.007 REF 14532
RESERVATORIO EXPANSÃO
 CLASSIC COM COLETOR ADMISSÃO PLÁSTICO 2009 > ...



CODIGO 5005.739.009 REF 14551
RESERVATORIO EXPANSÃO
 COBALT
 ONIX
 PRISMA



CODIGO 5005.739.025 REF 14548
RESERVATORIO EXPANSÃO
 CRUZE 12 > ...



CODIGO 5005.739.101 REF 14481
RESERVATORIO GASOLINA
 ASTRA 98 > ...
 CORSA




CODIGO 5005.739.104 REF 14512
RESERVATORIO GASOLINA
 CELTA 06 > ...
 CORSA


CHEVROLET TAMPAS



CODIGO 0230.013.000 REF F13
TAMPA DO RADIADOR 13LBS
 CARAVAN
 CHEVETE
 ESCORT



CODIGO 0230.015.000 REF F23
TAMPA DO RADIADOR 06LBS
 11000
 14000
 A10




CODIGO 0230.016.000 REF F19
TAMPA DO RADIADOR SELADA
 CHEVETTE 1985 > ...




CODIGO 5004.100.046 REF NV-123
TAMPA DO RESERVATÓRIO LIMPADOR PARABRISA
 CORSA TDS



CODIGO 5004.208.000 REF F32
TAMPA DO RESERVATÓRIO DE ÁGUA (EXPANSÃO)
 ASTRA
 CELTA
 CHEVETTE 1987 > ...




CODIGO 0230.073.000 REF F17
TAMPA DO RADIADOR SELADA
 BLAZER
 CARAVAN 6 CC COM AR 1985 > 1992
 OPALA



CODIGO 0230.100.046 REF F53
TAMPA ÓLEO MOTOR
 AGILE 1.4 2009 > ...
 CELTA 2001 > ...
 CORSA



CODIGO 0230.100.048 REF F49
TAMPA ÓLEO MOTOR
 CORSA
 TIGRA 1.0 E 1.6 / 16 V.



CODIGO 0230.100.051 REF F50
TAMPA ÓLEO MOTOR
 ASTRA
 BLAZER 1997 > ...
 KADETT 96-98 2.0 / 8 V.



CODIGO 0230.094.000 REF 24099
TAMPA RESERVATORIO EXPANSÃO
 COBALT
 CRUZE
 ONIX

FIAT RESERVATÓRIO

	CODIGO 5005.739.000 REF F405 RESERVATÓRIO DE ÁGUA (EXPANSÃO) ELBA FIORINO 1991 > ... PRÊMIO		CODIGO 5005.739.002 REF F411 RESERVATÓRIO DE ÁGUA (EXPANSÃO) PALIO ... > 2000
	CODIGO 5005.739.004 REF F412 RESERVATÓRIO DE ÁGUA (EXPANSÃO) IDEA PALIO SIENA 2001 > ...		CODIGO 5005.739.003 REF F439 RESERVATÓRIO DE ÁGUA (EXPANSÃO) SEM SENSOR TEMPTRA
	CODIGO 5005.739.005 REF F413 RESERVATÓRIO DE ÁGUA (EXPANSÃO) BRAVA MAREA 1999 > ...		CODIGO 5005.739.006 REF F503 RESERVATÓRIO DE ÁGUA (EXPANSÃO) PALIO 1.0 E 1.4 2012 > ... UNO 2011 > ...
	CODIGO 5005.739.008 REF 13536 RESERVATORIO EXPANSÃO GRAND SIENA 1.6 PALIO 2012 > ...		

FIAT TAMPAS

	CODIGO 0230.017.000 REF F12 TAMPA DO RADIADOR 13LBS 147, OGGI, SPAZIO, ELBA ... > 1988		CODIGO 0230.019.000 REF F31 TAMPA DO RESERVATÓRIO DE ÁGUA (EXPANSÃO) DUCATO 2.8 PSA ASPIRADO 2003 > ... ELBA PALIO
	CODIGO 0230.035.000 REF F47 TAMPA DO RESERVATÓRIO DE ÁGUA (EXPANSÃO) BRAVA DOBLO IDEA		CODIGO 0230.037.000 REF F44 TAMPA ÓLEO MOTOR DOBLO FIRE 16V FIORINO 1997 > ... PALIO
	CODIGO 0230.042.000 REF F28 TAMPA ÓLEO MOTOR BRAVA 1.6 DOBLO 1.6 LINEA 1.9 2009 > ...		CODIGO 0230.044.000 REF F48 TAMPA ÓLEO MOTOR PALIO FIRE 8V SIENA FIRE 8V STRADA FIRE 8V
	CODIGO 0230.100.154 REF F639 TAMPA DE COMBUSTÍVEL VALVULADA DOBLO IDEA PALIO 2001 > ...		CODIGO 0230.036.000 REF F43 TAMPA ÓLEO MOTOR ELBA 1989 > 1994 FIORINO 1989 > 1994 PREMIO 1989 > 1994
	CODIGO 0230.086.000 REF F12 TAMPA DO RADIADOR FIAT 147		CODIGO 0230.100.045 REF F36 TAMPA ÓLEO MOTOR 147 ELBA FIORINO

VEDAÇÃO, JUNTAS & FILTROS

RESERVATÓRIOS & TAMPAS



CODIGO 0230.100.049 REF F81
TAMPA ÓLEO MOTOR ALGUNS MOTORES USAM F50
 ASTRA 2.0 8V 2004 > ...
 CORSA
 IDEA



CODIGO 0230.100.055 REF F43
TAMPA ÓLEO MOTOR
 ELBA
 FIORINO 1.5, 1.6 ARGENTINO 1989 > 1994
 PICK-UP



CODIGO 0230.100.151 REF F636
TAMPA DE COMBUSTÍVEL VEDADA
 ELBA 1991 > ...
 FIORINO 1991 > ...
 PREMIO 1991 > ...



CODIGO 0230.100.054 REF 23734
TAMPA ÓLEO MOTOR
 UNO 2011 > ...



CODIGO 0230.100.056 REF 23760
TAMPA ÓLEO MOTOR
 PALIO 2013 > ...
 PALIO ADVENTURE
 PALIO WEEKEND



CODIGO 0230.100.155 ● REF 23636
TAMPA COMBUSTIVEL
 ELBA
 PREMIO
 UNO



CODIGO 0230.099.105 ● REF 23089
TAMPA RESERVATORIO EXPANSÃO (1,4BAR)
 PALIO

FORD RESERVATÓRIO



CODIGO 5002.724.001 REF F462
RESERVATÓRIO DE ÁGUA (EXPANSÃO) 2 SAÍDAS
 ECOSPORT 2003 > ...
 FIESTA EXCETO STREET 2002 > ...



CODIGO 5002.724.002 REF F408
RESERVATÓRIO DE ÁGUA (EXPANSÃO)
 KA 1997 > ...



CODIGO 5002.724.003 REF F410
RESERVATÓRIO DE ÁGUA (EXPANSÃO)
 COURIER 1.4 16V 1999 > 2007, 1999 > 2006
 FIESTA 1996 > 1999,



CODIGO 5002.724.004 REF F403
RESERVATÓRIO DE ÁGUA (EXPANSÃO) SEM BOCAL PARA SENSOR
 APOLLO
 ESCORT HOBBY 1993 > 1996
 VERONA ... > 1992



CODIGO 5002.724.005 REF F483
RESERVATÓRIO DE ÁGUA (EXPANSÃO)
 FOCUS 2000 > 2008



CODIGO 5002.724.007 REF F463
RESERVATÓRIO DE ÁGUA (EXPANSÃO) 3 SAÍDAS
 FIESTA 2002 > ...



CODIGO 5002.724.008 REF F409
RESERVATÓRIO DE ÁGUA (EXPANSÃO)
 COURIER ENDURA, ROCAM 1997 > ...
 FIESTA MOTOR ENDURA 1996 > 1999



CODIGO 5004.720.004 REF F442
RESERVATÓRIO DE ÁGUA (EXPANSÃO)
 ESCORT
 LOGUS
 POINTER



CODIGO 5005.739.040 ● REF 12573
RESERVATORIO EXPANSÃO
 ECOSPORT
 FIESTA 10 > ...

FORD TAMPAS



CODIGO 0230.005.000 REF F27
TAMPA ÓLEO MOTOR
 ESCORT
 VERONA. MOTOR VW



CODIGO 0230.012.000 REF F33
TAMPA ÓLEO MOTOR
 MOTOR CHT TDS



CODIGO 0230.030.000 REF F39
TAMPA DO RESERVATÓRIO DE ÁGUA (EXPANSÃO)
 COURIER
 ESCORT 1997 > ...
 FIESTA



CODIGO 0230.100.100 REF F601
TAMPA DE COMBUSTÍVEL VEDADA
 CORCEL II
 DEL REY ... > 1989



CODIGO 0230.045.000 REF F84
TAMPA RADIADOR
 EXPLORER
 RANGER 1995 > ...
 WINDSTAR



CODIGO 0230.100.109 REF F625
TAMPA DE COMBUSTÍVEL VALVULADA
 COURIER ... > 2002
 FIESTA
 KA



CODIGO 0230.100.110 REF F616
TAMPA DE COMBUSTÍVEL VENTILADA
 ALFA ROMEO 2300
 BANDEIRANTE ... > 1994
 CORCEL ... > 1977



CODIGO 0230.099.112 REF 22098
TAMPA RESERVATORIO EXPANSÃO (1,45BAR)



CODIGO 0230.100.059 REF F33
TAMPA ÓLEO MOTOR ORIGINAL (FERRO)
 DEL REY
 ESCORT
 PAMPA

HONDA TAMPAS



CODIGO 0230.079.000 REF F86
TAMPA DO RADIADOR LATÃO
 ACCORD 1994 > ...
 CAMRY 3.0 92/93
 CIVIC 1992 > ...

MAZDA TAMPAS



CODIGO 0230.082.000 REF F85
TAMPA DO RADIADOR LATÃO
 CAMRY 2.2 E V6 AUTOMATICO 1992 > ...
 COROLLA 1990 > ...
 DIAMANTE

RENAULT RESERVATÓRIO



CODIGO 5000.701.000 REF F447
RESERVATÓRIO DE ÁGUA (EXPANSÃO)
 CLIO 2000 > ...
 KANGOO
 LOGAN



CODIGO 0230.092.000 REF F42
TAMPA DO RESERVATÓRIO DE EXPANSÃO
 CLIO
 LAGUNA
 MEGANE



CODIGO 0230.100.053 REF F87
TAMPA ÓLEO MOTOR
 206 1.0 E 1.6 / 16 V.
 CLIO
 KANGOO



CODIGO 0230.099.118 REF 25753
TAMPA RESERVATORIO EXPANSÃO (1,4BAR)
 CLIO

TOYOTA RESERVATÓRIO



CODIGO 5005.739.020 REF 16534
RESERVATORIO EXPANSÃO
 HILUX 05 > ...

VOLKSWAGEN RESERVATÓRIO



CODIGO 5001.467.000 REF NV-018
RESERVATÓRIO ÓLEO FREIO BICO GROSSO
 SEDAN



CODIGO 5001.718.000 REF NV-031
RESERVATÓRIO DO LAVADOR DE PÁRA-BRISA
 BRASÍLIA
 FUSCA



CODIGO 5001.723.000 REF NV-008
RESERVATÓRIO DE ÁGUA (EXPANSÃO)
 PASSAT 1979 > ...



CODIGO 5001.724.000 REF NV-009
RESERVATÓRIO DE ÁGUA (EXPANSÃO)
 PARATI, GOL, SAVEIRO, VOYAGE



CODIGO 5001.724.001 REF F417
RESERVATÓRIO DE ÁGUA (EXPANSÃO) SEM SENSOR
 GOL
 PARATI
 SAVEIRO 2000 > ...



CODIGO 5001.724.005 REF F401
RESERVATÓRIO DE ÁGUA (EXPANSÃO) SEM BOCAL PARA SENSOR
 GOL
 KOMBI DIESEL
 PARATI



CODIGO 5001.724.006 REF F416
RESERVATÓRIO DE ÁGUA (EXPANSÃO)
 FOX 11/2011 > ...
 GOL G5 2008 > ...
 VOYAGE



CODIGO 5001.724.007 REF F421
RESERVATÓRIO DE ÁGUA (EXPANSÃO) COM SENSOR
 A3 1999 > ...
 BORA 2000 > 2002
 GOLF



CODIGO 5001.724.008 REF F418
RESERVATÓRIO DE ÁGUA (EXPANSÃO) COM SENSOR
 CORDOBA
 GOL
 GOLF 1995 > 1998



CODIGO 5001.724.009 REF F420
RESERVATÓRIO DE ÁGUA (EXPANSÃO) SEM SENSOR
 FOX ... > 10/2011





















CODIGO 5005.739.100 REF 11461
RESERVATORIO GASOLINA
 GOL
 PASSAT
 VOYAGE



CODIGO 5005.739.102 REF 11490
RESERVATORIO GASOLINA
 GOL 96 > ...

VOLKSWAGEN TAMPAS

 <p>CODIGO 0230.002.000 REF F11 TAMPA DO RADIADOR 13LBS GOL 1974 > 1986 PARATI 1974 > 1986 PASSAT 1974 > 1986</p>	 <p>CODIGO 0230.005.000 REF F27 TAMPA ÓLEO MOTOR APOLLO BORA FOX</p>
 <p>CODIGO 0230.006.000 REF F30 TAMPA DO RESERVATÓRIO DE ÁGUA (EXPANSÃO) 100 80 A4 ... > 1996</p>	 <p>CODIGO 0230.012.000 REF F33 TAMPA ÓLEO MOTOR MOTOR CHT TDS</p>
 <p>CODIGO 0230.031.000 REF F40 TAMPA DO RESERVATÓRIO DE ÁGUA (EXPANSÃO) CARAVELLE CORDOBA EUROVAN</p>	 <p>CODIGO 0230.100.050 REF F609 TAMPA DE COMBUSTÍVEL VEDADA ESCORT LOGUS POINTER 1992 > ...</p>
 <p>CODIGO 0230.100.100 REF F601 TAMPA DE COMBUSTÍVEL VEDADA A10 A20 BONANZA</p>	 <p>CODIGO 5001.100.011 REF NV-078 TAMPA DO RESERVATÓRIO LIMPADOR PARABRISA GOL PARATI SAVEIRO</p>
 <p>CODIGO 0230.084.000 REF F74 TAMPA DO RESERVATÓRIO LIMPADOR PARABRISA GOL PARATI PASSAT</p>	 <p>CODIGO 0230.100.042 REF F25 TAMPA ÓLEO MOTOR BRASÍLIA FUSCA GOL</p>
 <p>CODIGO 0230.100.102 REF F604 TAMPA DE COMBUSTÍVEL VEDADA GOL KOMBI 81~89 PARATI ... > 1986</p>	 <p>CODIGO 0230.100.104 REF F605 TAMPA DE COMBUSTÍVEL VALVULADA GOL KOMBI SAVEIRO</p>
 <p>CODIGO 0230.100.105 REF F607 TAMPA DE COMBUSTÍVEL VALVULADA 100 80 A20</p>	 <p>CODIGO 0230.093.000 REF 21092 TAMPA RESERVATORIO EXPANSÃO FOX 2006 > ... FOX CROSS KOMBI</p>
 <p>CODIGO 0230.099.100 REF 21071 TAMPA RESERVATORIO EXPANSÃO (1,4BAR) GOL G5</p>	 <p>CODIGO 0230.099.120 REF 21063 TAMPA RESERVATORIO EXPANSÃO FUSCA GOL VOYAGE</p>
 <p>CODIGO 0230.100.057 REF F29 TAMPA ÓLEO MOTOR TAMPA DO CARTER AMAROK BRASÍLIA FUSCA</p>	 <p>CODIGO 0230.100.059 REF F33 TAMPA ÓLEO MOTOR ORIGINAL (FERRO) APOLLO (CHT) GOL PARATI</p>

ARRUELA NYLON BUJÃO CARTER



CÓDIGO	Ø INT	Ø EXT
4640.014.223	14.3	22.3

ARRUELA VEDAÇÃO BOJÃO ÓLEO COBRE



CÓDIGO	Ø INT	Ø EXT	E
4620.016.221	17	21	2

ARRUELA VEDAÇÃO BOJÃO ÓLEO (ORIGINAL) COBRE



CÓDIGO	Ø INT	Ø EXT	E
4620.014.020	14.3	20	2.5

ARRUELA VEDAÇÃO (4630) ALUMÍNIO



CÓDIGO	Ø INT	Ø EXT	E	CÓDIGO	Ø INT	Ø EXT	E	CÓDIGO	Ø INT	Ø EXT	E
4630.006.010	6.3	10.2	1.5	4630.012.020	12.2	20	1	4630.018.024	18.3	24.3	1.5
4630.006.012	6.3	12.1	1	4630.013.018	13.4	18.3	1.5	4630.019.025	19	25	1.5
4630.008.012	8.2	12.1	1.5	4630.013.020	13.4	20	1	4630.020.026	21.2	25.6	1.5
4630.008.014	8.2	14.3	1.5	4630.014.018	14.3	18.3	1.5	4630.020.242	20	24.3	1.5
4630.010.014	10.2	14.3	1.5	4630.014.020	14.3	20	1	4630.022.272	22.3	27.3	1.5
4630.010.016	10.2	16.2	1.5	4630.014.022	14.3	22	1.5	4630.022.293	22.3	30	1.5
4630.010.018	10.1	18.3	1	4630.016.020	16.2	19	1.5	4630.024.030	24.3	30	1.5
4630.012.016	12.1	16.2	1.5	4630.016.222	16.2	22.3	1.5	4630.026.032	26.2	32.4	1.5
4630.012.018	12.2	18	1	4630.017.213	17	21	1.5				
4630.012.019	12.1	19	1	4630.018.022	18.3	22.3	1.5				



ARRUELAS
ALUMÍNIO:-
COBRE:-
ANEL O'RING:ACOMPANHA ANEL O'RING
NYLON:-
COBRE / AMIANTO:-
CHAVE:9992.067.056 - 9/16

CODIGO 8000.613.000
DESCRIÇÃO BUJÃO C/ENCOSTO O'RING 12 MM X 11 MM X 1,5



CODIGO 8000.613.001
DESCRIÇÃO BUJÃO C/ENCOSTO O'RING 16 MM X X 1,5



ARRUELAS
ALUMÍNIO:-
COBRE:-
ANEL O'RING:ACOMPANHA ANEL O'RING
NYLON:-
COBRE / AMIANTO:-
CHAVE:9992.067.056 - 9/16

CODIGO 2410.038.012
DESCRIÇÃO BUJÃO AÇO 8.8 UNC FLANGE 20MM (2410) 3/8" X 1/2" X 16
APLICAÇÃO HONDA CG/ BIZ C100/ YBR125/ CG 150/ TWISTER/ TORNADO



ARRUELAS
ALUMÍNIO:-
COBRE:-
ANEL O'RING:ACOMPANHA ANEL O'RING
NYLON:-
COBRE / AMIANTO:-
CHAVE:9992.012.009 - ALLEN 8 MM

CODIGO 2400.016.151
DESCRIÇÃO BUJAO CABECOTE X X
APLICAÇÃO FIAT PALIO/ SIENA FIRE



ARRUELAS
ALUMINIO:-
COBRE:-
ANEL O'RING:-
NYLON:-
COBRE / AMIANTO:-
CHAVE:99BR.277.000 - 27 MM

CODIGO 0737.034.034
DESCRIÇÃO BUJÃO CARTER PERKINS 3/4" X 3/4" X
APLICAÇÃO PERKINS



ARRUELAS
ALUMINIO:4630.013.020
COBRE:4600.014.020
ANEL O'RING:-
NYLON:-
COBRE / AMIANTO:-
CHAVE:9992.002.517 - 22 MM

CODIGO 2400.012.078
DESCRIÇÃO BUJÃO CARTER 1/2" UNF X 7/8" X 1,5
APLICAÇÃO CHEVROLET OPALA



ARRUELAS
ALUMINIO:4630.014.020
COBRE:4600.014.020
ANEL O'RING:-
NYLON:-
COBRE / AMIANTO:-
CHAVE:9992.002.514 - 19 MM

CODIGO 2400.014.009
DESCRIÇÃO BUJÃO CARTER 14 MM X 9 X 1,5
APLICAÇÃO VOLKSWAGEN PASSAT/ GOL/ VOYAGE



ARRUELAS
ALUMINIO:4630.014.020
COBRE:4600.014.020
ANEL O'RING:-
NYLON:-
COBRE / AMIANTO:-
CHAVE:99BR.075.000 - ALLEN 6 MM

CODIGO 2400.014.012
DESCRIÇÃO BUJÃO CARTER 14 MM X 12 X 1,5
APLICAÇÃO VOLKSWAGEN GOL GT/ SANTANA/ QUANTUM



ARRUELAS
ALUMINIO:4630.014.020
COBRE:4600.014.020
ANEL O'RING:-
NYLON:-
COBRE / AMIANTO:-
CHAVE:9992.002.514 - 19 MM

CODIGO 2400.014.013
DESCRIÇÃO BUJÃO CARTER 14 MM X 14 X 1,5
APLICAÇÃO CHEVROLET CHEVETTE/ MONZA/ CORSA



ARRUELAS
ALUMINIO:4630.014.020
COBRE:4600.014.020
ANEL O'RING:-
NYLON:-
COBRE / AMIANTO:-
CHAVE:9992.012.007 - ALLEN 6 MM

CODIGO 2400.014.014
DESCRIÇÃO BUJÃO CARTER CHAVE ALLEN 8MM 14 MM X 14 X 1,5
APLICAÇÃO VOLKSWAGEN GOL G2



ARRUELAS
ALUMINIO:-
COBRE:-
ANEL O'RING:-
NYLON:-
COBRE / AMIANTO:4620.014.020
CHAVE:9992.002.516 - 21 MM

CODIGO 2400.014.015
DESCRIÇÃO BUJÃO CARTER 14 MM X 11 X 1,5
APLICAÇÃO VOLKSWAGEN 1200/ 1300/ 1500/ 1600



ARRUELAS
ALUMINIO:-
COBRE:-
ANEL O'RING:4680.017.262
NYLON:-
COBRE / AMIANTO:-
CHAVE:9992.012.008 - ALLEN 7 MM

CODIGO 2400.014.016
DESCRIÇÃO BUJÃO CARTER COM ANEL O'RING 14 MM X 16 X 1,5
APLICAÇÃO CHEVROLET VECTRA



ARRUELAS
ALUMINIO:4630.014.018
COBRE:4600.014.018
ANEL O'RING:-
NYLON:4640.014.223
COBRE / AMIANTO:-
CHAVE:9992.002.508 - 13 MM

CODIGO 2400.014.017
DESCRIÇÃO BUJÃO CARTER 14 MM X 17 X 1,5
APLICAÇÃO FORD CORCEL/ DEL REY ... > 1977/ GOL (MOTOR CHT)



ARRUELAS
ALUMINIO:-
COBRE:-
ANEL O'RING:4680.187.262
NYLON:-
COBRE / AMIANTO:-
CHAVE:9992.002.508 - 13 MM

CODIGO 2400.014.022
DESCRIÇÃO BUJÃO CARTER COM ANEL O'RING 14 MM X 22 X 1,5
APLICAÇÃO FORD FORD KA



ARRUELAS
ALUMINIO:4630.016.020
COBRE:4600.016.019
ANEL O'RING:-
NYLON:-
COBRE / AMIANTO:-
CHAVE:-

CODIGO 2400.016.015
DESCRIÇÃO BUJÃO CARTER 16 MM X 17 X 1,5
APLICAÇÃO RENAULT TRAFIC




ARRUELAS
ALUMINIO:4630.018.022
COBRE:4600.018.222
ANEL O'RING:-
NYLON:-
COBRE / AMIANTO:-
CHAVE:9992.002.522 - 27 MM

CODIGO 2400.018.015
DESCRIÇÃO BUJÃO CARTER 18 MM X X 1,5
APLICAÇÃO FORD CORCEL I



ARRUELAS
ALUMINIO:4630.019.025
COBRE:4600.020.025
ANEL O'RING:-
NYLON:-
COBRE / AMIANTO:-
CHAVE:9992.002.523 - 28 MM

CODIGO 2400.034.012
DESCRIÇÃO BUJÃO CARTER 3/4" UNF X 1/2" X 20
APLICAÇÃO CHEVROLET D20/ D40



CODIGO 2430.012.022 •
DESCRIÇÃO BUJÃO CARTER 12 MM X 22 X 1,5
APLICAÇÃO BMW




ARRUELAS
ALUMINIO:4630.014.020
COBRE:4600.014.020
ANEL O'RING:-
NYLON:-
COBRE / AMIANTO:-
CHAVE:99BR.274.000 - 21 MM

CODIGO 2430.014.020
DESCRIÇÃO BUJÃO CARTER SEXTAVADO COM ALLEN 14 MM X 20 X 1,0
APLICAÇÃO CITROEN



ARRUELAS
ALUMINIO:4630.018.024
COBRE:4600.018.024
ANEL O'RING:-
NYLON:-
COBRE / AMIANTO:-
CHAVE:9992.012.009 - ALLEN 8 MM

CODIGO 2430.018.015
DESCRIÇÃO BUJÃO CARTER CHAVE ALLEN 8MM 18 MM X X 1,5
APLICAÇÃO FIAT BRAVA/ MAREA/ BRAVA/ MAREA




ARRUELAS
ALUMINIO:-
COBRE:-
ANEL O'RING:-
NYLON:-
COBRE / AMIANTO:-
CHAVE:9992.012.013 - ALLEN 12 MM

CODIGO 2430.022.015
DESCRIÇÃO BUJAO CARTER 22 MM X X 1,5
APLICAÇÃO FIAT



ARRUELAS
ALUMINIO:4630.026.032
COBRE:-
ANEL O'RING:-
NYLON:-
COBRE / AMIANTO:-
CHAVE:9992.012.014 - ALLEN 14 MM

CODIGO 2430.026.015
DESCRIÇÃO BUJÃO CARTER CHAVE ALLEN SEM IMÃ 26 MM X 16 X 1.5
APLICAÇÃO MERCEDES-BENZ




ARRUELAS
ALUMINIO:-
COBRE:-
ANEL O'RING:ACOMPANHA ANEL O'RING
NYLON:-
COBRE / AMIANTO:-
CHAVE:99BR.270.000 - 16 MM

CODIGO 2400.900.012
DESCRIÇÃO BUJÃO CARTER CÔNICO 12 MM X 15 X 1.5
APLICAÇÃO




ARRUELAS
ALUMINIO:-
COBRE:-
ANEL O'RING:ACOMPANHA ANEL O'RING
NYLON:-
COBRE / AMIANTO:-
CHAVE:9992.067.014 - 19 MM

CODIGO 2400.900.014
DESCRIÇÃO BUJÃO CARTER CÔNICO 14 MM X 14 X 1.5
APLICAÇÃO




ARRUELAS
ALUMINIO:-
COBRE:-
ANEL O'RING:ACOMPANHA ANEL O'RING
NYLON:-
COBRE / AMIANTO:-
CHAVE:99BR.275.000 - 22 MM

CODIGO 2400.900.016
DESCRIÇÃO BUJÃO CARTER CÔNICO 16 MM X 13 X 1.5
APLICAÇÃO




ARRUELAS
ALUMINIO:4630.014.020
COBRE:4600.014.020
ANEL O'RING:-
NYLON:-
COBRE / AMIANTO:-
CHAVE:9992.012.010 - ALLEN 9 MM

CODIGO 2400.014.125
DESCRIÇÃO BUJÃO CARTER 14 MM X 10 X 1.5
APLICAÇÃO CITROEN C4 PICASSO HATCH
 PEUGEOT 307/ 405/ 406





ARRUELAS
ALUMINIO:4630.014.018
COBRE:4600.014.018
ANEL O'RING:-
NYLON:-
COBRE / AMIANTO:-
CHAVE:9992.012.009 - ALLEN 8 MM

CODIGO 2400.014.151
DESCRIÇÃO BUJÃO CARTER 14 MM X 17 X 1.5
APLICAÇÃO VOLKSWAGEN GOL/ SAVEIRO/ VOYAGE/ PASSAT/ BORA/ GOLF/ POLO G5/ G6




ARRUELAS
ALUMINIO:4630.022.272
COBRE:-
ANEL O'RING:-
NYLON:-
COBRE / AMIANTO:-
CHAVE:9992.012.011 - ALLEN 10 MM

CODIGO 2430.022.010
DESCRIÇÃO BUJÃO CARTER 22 MM X X 1.5
APLICAÇÃO FIAT DUCATO



ARRUELAS
ALUMINIO:-
COBRE:-
ANEL O'RING:-
NYLON:-
COBRE / AMIANTO:-
CHAVE:9992.002.508 - 13 MM

CODIGO 2400.018.000
DESCRIÇÃO BUJÃO CÂMBIO SEM IMÃ 18 MM X X 1,5
APLICAÇÃO CHEVROLET MONZA



ARRUELAS
ALUMINIO:-
COBRE:-
ANEL O'RING:-
NYLON:-
COBRE / AMIANTO:-
CHAVE:- -

CODIGO 2400.034.014
DESCRIÇÃO BUJÃO CÂMBIO SEM IMÃ 3/4" NPT X X
APLICAÇÃO CHEVROLET D20/ D40



ARRUELAS
ALUMINIO:-
COBRE:-
ANEL O'RING:-
NYLON:-
COBRE / AMIANTO:-
CHAVE:99BR.264.000 - 10 MM

CODIGO 2400.038.000
DESCRIÇÃO BUJÃO CÂMBIO SEM IMÃ 3/8" BSPT X X
APLICAÇÃO FORD CORCEL



ARRUELAS
ALUMINIO:4630.018.024
COBRE:-
ANEL O'RING:-
NYLON:-
COBRE / AMIANTO:-
CHAVE:99BR.276.000 - 24 MM

CODIGO 2440.018.015
DESCRIÇÃO BUJÃO CÂMBIO COM IMÃ 18 MM X 13 X 1,5
APLICAÇÃO HYUNDAI TOPIC/ BESTA/ H100



ARRUELAS
ALUMINIO:-
COBRE:-
ANEL O'RING:-
NYLON:-
COBRE / AMIANTO:-
CHAVE:9992.012.013 - ALLEN 12 MM

CODIGO 2440.022.015
DESCRIÇÃO BUJÃO CÂMBIO COM IMÃ 22 MM X X 1,5
APLICAÇÃO FIAT



ARRUELAS
ALUMINIO:-
COBRE:-
ANEL O'RING:-
NYLON:-
COBRE / AMIANTO:-
CHAVE:- -

CODIGO 2440.034.014
DESCRIÇÃO BUJÃO CÂMBIO COM IMÃ 3/4" NPT X X
APLICAÇÃO CHEVROLET D20/ D40




ARRUELAS
ALUMINIO:-
COBRE:-
ANEL O'RING:-
NYLON:-
COBRE / AMIANTO:-
CHAVE:9992.002.517 - 22 MM

CODIGO 2400.028.015
DESCRIÇÃO BUJÃO PONTA EIXO 28 MM X X 1,5
APLICAÇÃO FORD F100/ F1000




ARRUELAS
ALUMINIO:-
COBRE:-
ANEL O'RING:-
NYLON:-
COBRE / AMIANTO:-
CHAVE:99BR.275.000 - 22 MM


CODIGO 2400.032.015
DESCRIÇÃO BUJAO PONTA EIXO 32 MM X X 1,5
APLICAÇÃO FORD F4000




CODIGO 0230.007.000 **REF** P-532
TAMPA CARTER C / BUJÃO
 1300
 500
 600



CODIGO 4663.999.018 **REF** 46935
BORRACHA VEDAÇÃO RESPIRO ÓLEO TAMPA VÁLVULA MOTOR AP



CODIGO 4000.302.016 **REF** JL11240B
KIT VEDADOR TAMPA VÁLVULA
 BELINA CORCEL II 1978 > 1983
 CORCEL I 1971 > 1977
 CORCEL II 1978 > 1983



CODIGO 4950.105.002 **REF** 1508
REGISTRO ESGOTAMENTO AGUA RADIADOR PALIO / SIENA
 PALIO
 SIENA
 TEMPRA

SELO BLOCO BICROMATIZADO

CÓDIGO	MEDIDAS
8300.046.000	10,1 X 6,3
8300.500.002	12,0 X 6,5
8300.063.000	12,5 X 4,5
8300.064.000	12,5 X 5,5
8300.001.000	12,7 X 6,8
8300.028.000	13,0 X 6,4
8300.047.000	14,0 X 7,0
8300.003.000	15,2 X 8,0
8300.004.000	16,2 X 5,3
8300.005.000	17,7 X 9,0
8300.014.000	18,2 X 8,0
8300.006.000	19,1 X 8,0
8300.007.000	20,1 X 7,0
8300.048.000	21,1 X 8,5
8300.008.000	22,2 X 7,0
8300.052.000	22,5 X 8,2



CÓDIGO MEDIDAS

8300.009.000	23,1 X 8,0
8300.059.000	23,8 X 9,6
8300.010.000	24,0 X 6,0
8300.036.000	25,0 X 7,0
8300.056.000	25,2 X 11,0
8300.050.000	25,4 X 9,0
8300.049.000	26,3 X 8,3
8300.061.000	27,1 X 8,3
8300.060.000	28,2 X 9,0
8300.011.000	28,8 X 6,5
8300.304.000	30,0 X 4,0
8300.012.000	30,0 X 9,0
8300.015.000	31,2 X 11,0
8300.016.000	32,0 X 8,0
8300.017.000	34,4 X 11,0
8300.019.000	35,3 X 10,0
8300.020.000	36,2 X 10,0

CÓDIGO MEDIDAS

8300.021.000	36,8 X 10,0
8300.024.000	38,9 X 10,0
8300.025.000	39,6 X 0,0
8300.500.003	40,2 X 10,8
8300.026.000	40,4 X 11,0
8300.029.000	41,5 X 12,0
8300.057.000	41,6 X 10,0
8300.031.000	45,2 X 10,0
8300.032.000	47,0 X 10,0
8300.035.000	50,0 X 11,0
8300.051.000	50,4 X 8,0
8300.037.000	50,8 X 12,0
8300.038.000	51,2 X 11,0
8300.062.000	52,7 X 8,0
8300.043.000	58,6 X 13,0
8300.044.000	60,5 X 12,0
8300.500.001	66,0 X 8,0

SELO BLOCO LATÃO

CÓDIGO	MEDIDAS
8300.002.001	14,2
8300.014.001	18,2
8300.006.001	19,1
8300.013.001	20,2
8300.008.001	22,2
8300.052.001	22,5
8300.010.001	24,0
8300.039.001	24,3
8300.056.001	25,2
8300.050.001	25,4



CÓDIGO MEDIDAS

8300.049.001	26,3
8300.060.001	28,2
8300.018.001	30,2
8300.304.001	30,4
8300.022.001	32,2
8300.017.001	34,4
8300.019.001	35,3
8300.020.001	36,2
8300.021.001	36,8
8300.023.001	38,0
8300.024.001	38,4
8300.027.001	40,0

CÓDIGO MEDIDAS

8300.500.103	40,2
8300.030.001	40,5
8300.033.001	41,5
8300.041.000	42,4
8300.034.001	46,1
8300.032.001	47,0
8300.040.001	50,2
8300.038.001	51,2
8300.045.001	52,8
8300.054.001	53,5
8300.055.001	58,1



Unifort Ltda.

Av. Amazonas, 4.333 | Cachoeira | CEP: 32602-505 | Betim | MG | Fone: (31) 2191-5500

www.unifort.com.br

Catálogo Autos | Revisão 1ª/2018 | Tiragem: 1.000 | Impressão: Março/2018 | Atualizado em 09/03/2018