

2018



Decide with Confidence

CATÁLOGO DE PRODUTOS
LINHA PESADA
EDIÇÃO 01/2018



www.unifort.com.br



**FORNECER SOLUÇÕES PARA MANUTENÇÃO
AUTOMOTRIZ, PREDIAL E INDUSTRIAL.**



missão

Distribuir produtos de qualidade, proporcionando soluções para manutenção e montagem automotriz, predial e industrial, contribuindo para o crescimento dos clientes e de todos os parceiros de negócio.

visão

Ser referência de mercado pela agilidade e eficiência dos nossos serviços e uma das melhores empresas para se trabalhar.

valores

Antecipação: Agir proativamente surpreendendo as expectativas dos clientes e parceiros de negócio.

Comprometimento: Ser engajado com os objetivos corporativos para a obtenção do sucesso.

Energia: Disposição e entusiasmo para geração de um ambiente que favoreça o alto desempenho.

Disciplina: Dedicção constante com foco no aprendizado.

Criatividade: Transformar ideias em soluções inovadoras.

Ética: Zelar com integridade pelo cumprimento das normas da empresa e da legislação vigente.

Matriz: (31) 2191-5500

FILIAIS	
Bahia	(77) 3427-3173
Espírito Santo	(27) 3343-0760
Goiás	(62) 3087-5519
Mato Grosso	(65) 3694-3771
Mato Grosso do Sul	(67) 3056-0044
Pernambuco	(81) 3271-0663
Pará	(91) 3256-1759
Piauí	(86) 3213-3675
Rio de Janeiro	(24) 2251-4432
Rio Grande do Sul	(51) 3253-5991
Sao Paulo	(11) 2240-1241

A Unifort desde 1987 vem conquistando excelentes resultados no mercado brasileiro de distribuição, com grande e significativo crescimento nos segmentos em que atua. Além da linha automotiva, na qual somos consolidados como uma das maiores empresas distribuidoras de auto peças do Brasil, atendemos também indústrias e empresas voltadas à construção civil com produtos da mais alta tecnologia e qualidade.

Estamos localizados em Betim-MG, com sede própria em uma área total de 20 mil m².

Diante do cenário econômico a empresa se deparou com a necessidade de abrir filiais nos principais Estados do Brasil, para facilitar e agilizar a entrega aos clientes. Atualmente a empresa possui 9 filiais nos seguintes estados: São Paulo, Mato Grosso, Bahia, Pará, Rio de Janeiro, Espírito Santo, Piauí, Pernambuco e Goiás.

A empresa conta com mais de 450 colaboradores, sendo que deste total temos uma força de vendas com 200 Executivos de Negócios, atendendo a todo território nacional.

O compromisso com a qualidade reflete diretamente nos produtos da Unifort. Atualmente a empresa conta com uma linha de aproximadamente 30 mil itens, dos quais mais de 3.000 itens são de marca própria.

A empresa investe em tecnologia em todas as etapas do seu processo, desde a geração do pedido até a sua expedição como também seus processos gerenciais. Os pedidos são processados em tempo médio de 24h, com percentual de atendimento de 94%.

Números Virtuais:	
Brasília	(61) 3246-4141
Goiânia	(62) 3416-6565
Campinas	(19) 3515-0505
São Paulo	(11) 3504-5959
Ribeirão Preto	(16) 3516-3636
Rio de Janeiro	(21) 3613-0808

ACESSÓRIOS & ACABAMENTOS	4-26
MECÂNICA	
ACELERADOR	27
BOMBA INJETORA	28-31
CILINDROS	32-33
EMBREAGEM	34
FILTROS	35-36
FREIOS	37-53
JUNTAS	54-55
MOTOR	56-57
CORREIAS	58-65
POSTO DE MOLAS	66-67
TAMPAS	68
TRANSMISSÃO	69
TURBINA	70-74
VEDAÇÃO	75
FIXAÇÃO & VEDAÇÃO	76-87
RODAS & ROLAMENTOS	88-104
FERRAMENTAS ESPECIAIS	105-118

ACESSÓRIOS & ACABAMENTOS

PRESILHAS & ACABAMENTOS

CAPO E PORTA MALAS



5005.037.000
GRAMPO DE SUSTENTAÇÃO DA VARETA DO CAPÔ

IVECO: DAILY GRAMPO DE SUSTENTAÇ
REF: 82467481 ORIGINAL

CAPO E PORTA MALAS



5005.100.122
GRAMPO DE SUSTENTAÇÃO DA VARETA DO CAPÔ

IVECO: DAILY GRAMPO DE SUSTENTAÇ
REF: 82467481 ORIGINAL

CAPO E PORTA MALAS



5002.111.000
PRESILHA DO CAPÔ

FORD: CARGO LEVE/MÉDIO/PESADO:
REF: TKT.823453 ORIGINAL

EXTERNO



5004.100.267
REBITE DA PONTA DO PARACHOQUE - ESTRIBO LATERAL - MANTA DO CAPÔ

:
REF: 30820141 ORIGINAL

EXTERNO



5004.100.242
PORCA RÁPIDA - DIVERSAS APLICAÇÕES

MERCEDES-BENZ: 512 PORCA RÁPIDA DO PAINE
REF: 11072781 ORIGINAL

EXTERNO



5004.368.000
REBITE - (FINO)

IVECO: DAILY GRAMPO DE FORRAÇÃO
REF: P250 PLASTCAR

EXTERNO



5003.100.156
RETENTOR DO FRISO LATERAL

IVECO: DAILY CAMINHÃO GRAMPO DO
REF: 500326896 ORIGINAL

EXTERNO



5005.100.106
GRAMPO DO FRISO LATERAL

:
REF: 7701049270 ORIGINAL

EXTERNO



5003.500.174
GRAMPO DE FIXAÇÃO DO PARACHOQUE

HYUNDAI: HR/H100 GRAMPO DO PARAC
REF: 01553-0034U / SUBSTITUI 01553-0038U ORIGINAL

EXTERNO



5001.150.051
KIT DO FIXAÇÃO DO SISTEMA DE AR CONDICIONADO - PARABARRO - PARACHOQUE

VOLKSWAGEN: 13-180E KIT DE FORRAÇÃO I
REF: KPF 031 PLASTCAR

EXTERNO




5006.138.000 ●
REMATE MACANETA PEQUENO
MERCEDES-BENZ:

EXTERNO



5006.139.000 ●
REMATE MACANETA GRANDE
MERCEDES-BENZ:

EXTERNO



5006.140.000 ●
REMATE MACANETA EXTERNA PEQUENO
MERCEDES-BENZ:

EXTERNO



5003.100.106
RETENTOR DO FRISO LATERAL - GRAMPO INVERTIDO

IVECO: DAILY GRAMPO DA MOLDURA D
REF: 500339745 ORIGINAL

INTERNO



5006.100.600
CABO ABERTURA PORTA (LD)
MERCEDES-BENZ:

INTERNO



5006.100.601
CABO ABERTURA PORTA (LE)
MERCEDES-BENZ:

INTERNO



5003.500.033
GRAMPO DE FIXAÇÃO DO PAINEL DE INSTRUMENTOS
IVECO: DAILY GRAMPO DO PAINEL DE
REF: 82434408 ORIGINAL

INTERNO



5005.024.000
GRAMPO DE FORRAÇÃO
IVECO: DAILY GRAMPO DE FORRAÇÃO
REF: 14592086 ORIGINAL

INTERNO



5005.023.000
GRAMPO DE FORRAÇÃO
IVECO: DAILY GRAMPO DE FORRAÇÃO
REF: 17887688 ORIGINAL

INTERNO



5005.100.118
GRAMPO DE FORRAÇÃO INTERNA
IVECO: DAILY GRAMPO DE FORRAÇÃO
REF: 7078732 ORIGINAL

INTERNO



5005.098.000
GRAMPO DE FORRAÇÃO INTERNA
IVECO: DAILY GRAMPO DE FORRAÇÃO
REF: 14591887 ORIGINAL

INTERNO



5005.100.113
GRAMPO DE FORRAÇÃO INTERNA LONGO
:
REF: 14589986 / 14592687 ORIGINAL

INTERNO



5005.100.114
GRAMPO DE FORRAÇÃO INTERNA LONGO
IVECO: DAILY GRAMPO DE FORRAÇÃO
REF: 14589986 / 14592687 ORIGINAL

INTERNO



5003.100.402
GRAMPO DO REVESTIMENTO DA CABINE - CABEÇA MAIOR
VOLVO: CAMINHÕES VOLVO GRAMPO DE
REF: 8124797 ORIGINAL

INTERNO



5003.100.403
GRAMPO DO REVESTIMENTO DA CABINE - CABEÇA MAIOR
VOLVO: CAMINHÕES VOLVO GRAMPO DE
REF: 8124797 ORIGINAL

INTERNO



5003.100.404
GRAMPO DO REVESTIMENTO DA CABINE - CABEÇA MAIOR
VOLVO: CAMINHÕES VOLVO GRAMPO DE
REF: 8124797 ORIGINAL

INTERNO



5003.100.400
GRAMPO DO REVESTIMENTO DA CABINE
VOLVO: CAMINHÕES VOLVO GRAMPO DE
REF: 8124797 ORIGINAL

INTERNO



5003.100.401
GRAMPO DO REVESTIMENTO DA CABINE
VOLVO: CAMINHÕES VOLVO GRAMPO DE
REF: 8124797 ORIGINAL

INTERNO



5002.018.000
GRAMPO DO REVESTIMENTO DA CABINE
VOLVO: CAMINHÕES VOLVO GRAMPO DE
REF: P109P PLASTCAR

INTERNO



5006.100.001
GRAMPO DO REVESTIMENTO DAS PORTAS
MERCEDES-BENZ: PORTAS
REF: P94 PLASTCAR

INTERNO



5002.012.000
RETENTOR DO PAINEL DE ACABAMENTO
INTERNO (CURVÃO)

FORD: F12000 / F14000 / F16000
REF: E7EZ.6302354.AA.A ORIGINAL

INTERNO



5002.013.000
GRAMPO DO REVESTIMENTO INTERNO

:
REF: S/N ORIGINAL

INTERNO



5005.100.066
GRAMPO DO TETO - PORTA - MANTA
ANTIVIBRAÇÃO

IVECO: DAILY GRAMPO DO TETO - FO
REF: 7677865 ORIGINAL

INTERNO



5005.100.065
GRAMPO DO TETO - PORTA - MANTA
ANTIVIBRAÇÃO

IVECO: DAILY GRAMPO DO TETO - FO
REF: 7677865 ORIGINAL

INTERNO



5003.100.130
GRAMPO FORRAÇÃO INTERNA

:

INTERNO



5003.100.131
GRAMPO FORRAÇÃO INTERNA

:

INTERNO



5002.100.038
GRAMPO DE FORRAÇÃO

IVECO: DAILY CAMINHÃO GRAMPO DE
REF: P242 PLASTCAR

INTERNO



5005.012.000
GRAMPO DE FORRAÇÃO DA PORTA

IVECO: DAILY TODAS PARACHOQUE
REF: P249 PLASTCAR

INTERNO



5005.013.000
BUCHA DE FORRAÇÃO

IVECO: DAILY BUCHA DO FORRO DA P
REF: 60583806 ORIGINAL

INTERNO



5005.708.000
GRAMPO DA FORRAÇÃO - DIVERSAS
APLICAÇÕES

IVECO: DAILY TODAS PARACHOQUE
REF: P252 PLASTCAR

INTERNO



5004.018.000
REBITE DIVERSAS APLICAÇÕES - (CABEÇA
MAIOR)

IVECO: DAILY GRAMPO DE FORRAÇÃO
REF: P251 PLASTCAR

INTERNO



5005.002.000
GRAMPO DE FORRAÇÃO INTERNA LONGO

IVECO: DAILY GRAMPO DE FORRAÇÃO
REF: S/N ORIGINAL

INTERNO



5005.003.000
GRAMPO DE FORRAÇÃO INTERNA LONGO

:
REF: P203P PLASTCAR

INTERNO



5005.005.000
BOTÃO DE REVESTIMENTO

IVECO: DAILY GRAMPO DE FORRAÇÃO
REF: 14591487 ORIGINAL

INTERNO



5005.042.000
BUCHA FIXAÇÃO DE GUARNIÇÕES E PROTEÇÕES
- QUADRADA

VOLKSWAGEN: DAILY BUCHA DE FORRAÇÃO I
REF: P79A PLASTCAR

INTERNO



5005.100.009
GRAMPO DE REVESTIMENTO INTERNO
 IVECO: DAILY GRAMPO DE FORRAÇÃO
 REF: 14591487 ORIGINAL

INTERNO



5005.100.079
GRAMPO CABEÇA CHAVE DE FENDA
 IVECO: DAILY GRAMPO DE FORRAÇÃO
 REF: P95P PLASTCAR

INTERNO



5005.100.080
GRAMPO CABEÇA CHAVE DE FENDA
 IVECO: DAILY GRAMPO DE FORRAÇÃO
 REF: P95C PLASTCAR

INTERNO



5005.100.102
GRAMPO DO TETO (MENOR)
 :
 REF: 1326453080 ORIGINAL

INTERNO



5003.100.180
GRAMPO DO REVESTIMENTO DA PORTA
 HYUNDAI: HD 78 GRAMPO DO FORRO D
 REF: 82315-38000 ORIGINAL

INTERNO



5005.042.000
BUCHA FIXAÇÃO DE GUARNIÇÕES E PROTEÇÕES - QUADRADA
 VOLKSWAGEN: DAILY BUCHA DE FORRAÇÃO I
 REF: P79A PLASTCAR

INTERNO



5004.060.000
GRAMPO DO PAINEL DAS PORTAS (NYLON)
 VOLKSWAGEN: DELIVERY TODOS GRAMPO D
 REF: P101 PLASTCAR

INTERNO



5002.100.000
GRAMPO DO FORRO DA PORTA E MOLDURA DO PARALAMA - AMARELO
 FORD: CARGO LEVE: TODOS GRAMP
 REF: P77A PLASTCAR

INTERNO



5001.098.000
GRAMPO REVESTIMENTO PORTA
 MERCEDES-BENZ: 1723 S OM 366 A , LA - DI

INTERNO



5006.100.251
GUIA DESLIZANTE CALHA VIDRO
 MERCEDES-BENZ: 2318 L , LA - DIESEL - AN

INTERNO



5006.221.003 ●
MAÇANETA REGULAGEM VIDRO TRAFFIC
 :

INTERNO



5001.513.002
MOLDURA MAÇANETA INTERNA (LE)
 VOLKSWAGEN: DELIVERY TODOS MOLDURA

INTERNO



5001.513.003
MOLDURA MAÇANETA INTERNA (LE)
 VOLKSWAGEN: DELIVERY TODOS MOLDURA

INTERNO



5001.514.002
MOLDURA MAÇANETA INTERNA (LD)
 VOLKSWAGEN: DELIVERY TODOS MOLDURA

INTERNO



5001.514.003
MOLDURA MAÇANETA INTERNA (LD)
 VOLKSWAGEN: DELIVERY TODOS MOLDURA

ACESSÓRIOS & ACABAMENTOS

PRESILHAS & ACABAMENTOS

INTERNO



5001.707.000
PRESILHA DO REVESTIMENTO DAS PORTAS
 VOLKSWAGEN: ACTROS GRAMPO DO FORRO
 REF: 5755291 ORIGINAL

INTERNO



5004.100.146
REBITE APLICAÇÕES DIVERSAS
 :
 REF: 161.867.299 ORIGINAL

INTERNO



5006.100.002
REBITE DA CABINE COM CABEÇA TEXTURIZADA - CINZA
 MERCEDES-BENZ: ACCELO GRAMPO DE FORRAÇ
 REF: A6889907092 / A6419900192 ORIGINAL

INTERNO



5006.100.003
REBITE DA CABINE COM CABEÇA TEXTURIZADA - PRETO
 :
 REF: A6889907092 / A6419900192 ORIGINAL

INTERNO



5006.100.004
REBITE DE ACABAMENTO (CURTO) - CINZA
 VOLKSWAGEN: CARGO LEVE/MÉDIO/PESADOS:
 REF: 3258531391 ORIGINAL

INTERNO



5006.100.005
REBITE DE ACABAMENTO (CURTO) - PRETO
 VOLKSWAGEN: CARGO LEVE/MÉDIO/PESADOS:
 REF: 3258531391 ORIGINAL

INTERNO



5003.100.323
REBITE DA CABINE COM CABEÇA TEXTURIZADA
 MERCEDES-BENZ: ACCELO GRAMPO DE FORRAÇ
 REF: A6889907092 / A6419900192 ORIGINAL

VIDROS



5003.100.251
ARRASTE VIDRO ELÉTRICO
 VOLVO: -, -



5000.250.600
KIT ELÁSTICO PARA LONA DE CAMINHÃO COM GANCHO DE FERRO 10 PEÇAS
MEDIDAS: 0,75M |

FAIXA REFLETIVA



CÓDIGO	DESCRIÇÃO
9820.050.299	5 X 30CM. CAIXA COM 152 UNIDADES
9820.050.300	

FAIXA REFLETIVA COM SUPORTE ALUMÍNIO




CÓDIGO	MEDIDAS
9820.501.299	

FAIXA REFLETIVA PARACHOQUE CAMINHÃO PARA AS FAIXAS DE PARACHOQUE CONSIDERAR ESQUERDA/ DIREITA, SENDO QUE CADA LADO MEDE 1,20M

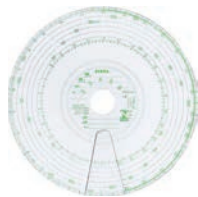


CÓDIGO	MEDIDAS
9820.050.309	10CM X 1,2M
9820.050.310	10CM X 1,2M

FAIXA REFLETIVA ROLO



CÓDIGO	MEDIDAS
9820.457.299	45,7 M



DISCO DE TACÓGRAFO

CÓDIGO	DESCRIÇÃO
5006.999.024	DIÁRIO - 180 KM
5006.999.001	DIÁRIO 125 KM

CÓDIGO	DESCRIÇÃO
5006.999.007	SEMANAL - 125 KM - 7 CARTAS
5006.999.247	SEMANAL - 180 KM - 7 CARTAS



MANGUEIRA ESPIRAL CARRETAS SISTEMA FREIO A AR

CÓDIGO		Ø EXT.	COMP.	PASSO/FPP
7700.101.045	**	16 MM	4,5 M	1,5
7700.101.451	**	16 MM	4,5 M	1,5
7700.101.452	**	16 MM	4,5 M	1,5
7700.101.453	**	16 MM	4,5 M	1,5
7700.102.055	*	16 MM	5,5 M	1,5
7700.102.551	*	16 MM	5,5 M	1,5
7700.102.552	*	16 MM	5,5 M	1,5

CÓDIGO		Ø EXT.	COMP.	PASSO/FPP
7700.102.553	*	16 MM	5,5 M	1,5
7700.101.065	**	16 MM	6,5 M	1,5
7700.101.652	**	16 MM	6,5 M	1,5
7700.101.653	**	16 MM	6,5 M	1,5
7700.101.651	**	16 MM	6,5 M	1,5

* COM NIPLE ROSCA M16,0 X 1,50
** SEM NIPLE



MANGUEIRA PU COM ENGATE RÁPIDO AZUL

CÓDIGO
9993.582.006



TUBO ESPIRAL PARA CABINE

CÓDIGO		Ø INT.	Ø EXT.	COMP.
7720.081.352	*			3,5 M
7720.081.350	**	6	8	3,5 M
7720.081.351	***	6	8	3,5 M

CÓDIGO		Ø INT.	Ø EXT.	COMP.
7720.081.757	**	8	10	7,5 M
7720.082.757	****	7	10	7,5 M

* COMPOSIÇÃO - 7720.081.351 E 9000.001.000
** NYLON - SEM CONEXÃO
*** NYLON - COM CONEXÃO
**** PU - SEM CONEXÃO



CODIGO 9000.400.054
COMANDO P/ÓLEO LUBRIFICANTE
1/2"



CODIGO 9000.001.000
PISTOLA CABINE



CODIGO 7720.081.060
TUBO NYLON 6 SEM TRAMA
6 8 100 M



TUBO NYLON 11

CÓDIGO		Ø INT.	Ø EXT.	COMP.
7720.004.002	SEM TRAMA	2	4	25 M
7720.006.004	SEM TRAMA	4	6	25 M
7720.008.005	SEM TRAMA	5	8	25 M
7720.101.516	SEM TRAMA	6	5/16"	25 M
7720.010.007	SEM TRAMA	7	10	25 M
7720.010.071	COM TRAMA	7	10	25 M
7720.101.716	SEM TRAMA	8	7/16"	25 M
7720.010.008	SEM TRAMA	8	10	25 M
7720.012.091	COM TRAMA	9	12	25 M
7720.012.009	SEM TRAMA	9	12	25 M

CÓDIGO		Ø INT.	Ø EXT.	COMP.
7720.101.058	SEM TRAMA	12	5/8"	25 M
7720.102.058	COM TRAMA	12	5/8"	25 M
7720.016.121	COM TRAMA	13	16	25 M
7720.101.016	SEM TRAMA	13	16 MM	25 M
7720.101.316	SEM TRAMA	3.2	3/16"	25 M
7720.101.038	SEM TRAMA	6.4	3/8"	25 M
7720.102.038	COM TRAMA	6.4	3/8"	25 M
7720.101.012	SEM TRAMA	9.5	1/2"	25 M
7720.102.012	COM TRAMA	9.5	1/2"	25 M
7720.101.014	SEM TRAMA	4.35	1/4"	25 M



TUBO PU SILICONADO PARA RODOAR

CÓDIGO		Ø INT.	Ø EXT.	COMP.
7720.082.058	SEM TRAMA	2	4	100 M
7720.082.059	SEM TRAMA	4	6	100 M
7720.082.060	SEM TRAMA	5.5	8	100 M
7720.082.061	SEM TRAMA	7	10	100 M
7720.082.062	SEM TRAMA	8	12	50 M

PALHETAS



FLEX

DIANTEIRA

CÓDIGO	DESCRIÇÃO	MEDIDA	MARCA
5530.175.120	PALHETA FLEX	20"	VTO
5530.175.124	PALHETA FLEX	24"	VTO
5530.175.127	PALHETA FLEX	27"	VTO
5530.175.128	PALHETA FLEX	28"	VTO
5530.175.224	PALHETA FLEX	24"	VTO
5530.175.226	PALHETA FLEX	26"	VTO
5530.175.426	PALHETA FLEX	24"	VTO



BORRACHA

DIANTEIRA

CÓDIGO	DESCRIÇÃO	MEDIDA	MARCA
5530.174.126	PALHETA BORRACHA	26"	UNIFORT
5530.174.127	PALHETA BORRACHA	27"	UNIFORT
5530.174.128	PALHETA BORRACHA	28"	UNIFORT
5530.174.324	PALHETA BORRACHA	24"	UNIFORT
5530.174.424	PALHETA BORRACHA	24"	UNIFORT
5530.174.120	PALHETA BORRACHA	20"	UNIFORT
5530.174.226	PALHETA BORRACHA	26"	UNIFORT
5530.174.124	PALHETA BORRACHA	24"	UNIFORT
5530.174.132	PALHETA BORRACHA	32"	UNIFORT
5530.174.224	PALHETA BORRACHA	24"	UNIFORT
5530.174.232	PALHETA BORRACHA	32"	UNIFORT
5530.174.426	PALHETA BORRACHA	24"	UNIFORT
5530.174.427	PALHETA BORRACHA	26"	UNIFORT

PALHETAS CAMINHÕES

AGRALE

MODELO	ANO	MEDIDA
6000	1992>1997	24"
8500	1992>1997	24"
1600D	1992>...	20"
1800D	1986>1991	20"
4500D	1992>...	20"
5000D	1992>...	20"
510-DEUTZ	1992>...	20"
7000DX	1992>1997	24"
7500TDX	1992>1997	24"
MA 7.5T	1992>1997	24"

CAIO

MODELO	ANO	MEDIDA
AMÉLIA	1984>...	24"

CIFERAL

MODELO	ANO	MEDIDA
CURSOR	...>...	28"

FORD

MODELO	ANO	MEDIDA
CARGO	...>...	26"

IVECO

MODELO	ANO	MEDIDA
STRALIS	...>...	26"
STRALIS	1908>...	26"
TECH	...>...	26"

IVECO

MODELO	ANO	MEDIDA
TRAKKER	...>...	26"
TRAKKER	1908>...	26"

MARCOPOLO

MODELO	ANO	MEDIDA
TORINO	1982>1991	24"
VIAGGIO	1982>1991	24"
VIAGGIO EV SENIOR	...>...	28"

MERCEDES-BENZ

MODELO	ANO	MEDIDA
608	1975>1988	20"
708	1975>1988	20"
1843	1998>2001	26"
2528	1998>2001	26"
2543	1998>2001	26"
709/710/914/1114/712C CARA CHATA	...>...	24"
ATEGO	1975>1988	20"
ATEGO	...>...	26"
ATEGO	1998>2001	26"
ATRON	...>...	26"
AXOR	...>...	26"
AXOR	1975>1988	20"
AXOR 1228	1998>2001	26"
ACTROS	1997>...	27"
SÉRIE L (L/LA/LK/LAK/LS/LB GANCHO) 1620 ACELLO HPN/HPF	...>...	24"

MERCEDES-BENZ

MODELO	ANO	MEDIDA
SÉRIE L3 LIMPADORES	1975>1988	20"
CAMINHÕES	...>...	26"

SCANIA

MODELO	ANO	MEDIDA
112	1982>1991	24"
113	1992>1997	24"
SÉRIE P	1996>1998	24"
SÉRIE T/R	1991>1998	24"
SÉRIE 4 (T / P / R)	1998>2007	27"

VOLKSWAGEN

MODELO	ANO	MEDIDA
CAMINHÕES	1981>1992	20"
WORKER	2000>...	24"
CONSTELLATION	...>...	24"
DELIVERY (GANCHO LARGO)	2000>...	24"
CAMINHÕES	...>...	24"

VOLVO

MODELO	ANO	MEDIDA
FM NH 10/12 FH 10/12 (GANCHO LARGO)	...>...	26"
NH12	2000>...	26"
VM	2003>...	24"

PALHETAS ÔNIBUS

BUSSCAR

MODELO	ANO	MEDIDA
EL BUS CAIO: ALFANA 96> MICRO CAROLINA III/IV VITÓRIA 86>	1986>1996	28"

CIFERAL


MODELO	ANO	MEDIDA
GLS BUS	...>...	28"
PADRON PODIN INCASE	...>...	28"

MARCOPOLO

MODELO	ANO	MEDIDA
PARADISO 1050/1200/1600LD/1800 VIAGIO G7 (Cidade)	...>...	32"
PARADISO 1050/1200/1600LD/1800 VIAGIO G7 (ESTRADA)	...>...	32"
PARADISO	1982>1991	24"
PARADISO EV	...>...	28"


MERCEDES-BENZ

MODELO	ANO	MEDIDA
O-364	1979>...	24"
O-370	...>...	28"
O-371	...>...	28"
O-400	...>...	28"



MOLA TRAVA BICA TIPO ALFINETE

CÓDIGO	Ø EXT.	MEDIDAS	APLICAÇÃO	MONTADORA
5066.105.000	AÇO 16MM		CARRETA	RANDON
5066.573.000		96 MM		



TRAVA CARROCERIA COM PORCA

CÓDIGO	DESCRIÇÃO
5066.900.003	MEDIA 5/8"
5066.900.004	PEQUENA 1/2"
5066.900.005	GRANDE 3/4"



CODIGO 5066.439.000 ●

MOLA ESTRANGULADOR/AFOGADOR

INTERNA 135 MM
MERCEDES-BENZ - 321



CODIGO 5061.923.000 ●

MOLA TRANCA CABINE


AÇO 7,0MM	60 MM
VOLKSWAGEN - VOLKSWAGEN 690 , 790 , 71	



CODIGO 5066.056.001 ●

GANCHO MOLA CAPO


AÇO 6,0MM
MERCEDES-BENZ - 1218 L , LK , LAK , LK-R



CODIGO 5066.614.000 ●


MOLA GRADE DIANTEIRA

AÇO 1,3MM	110 MM
SCANIA - SCANIA 112H	



MOLA PARACHOQUE

CÓDIGO	MEDIDAS	CÓDIGO	MEDIDAS	CÓDIGO	MEDIDAS
5066.551.000 ●	3X28X940 MM	5066.510.000	3X28X600 MM	5066.577.000	3X28X500 MM
5066.574.000 ●	3X28X320 MM	5066.575.000	3X28X380 MM		



MOLA FECHADURA PORTA

CÓDIGO	Ø EXT.	APLICAÇÃO	MONTADORA
5066.031.000	AÇO 1,0MM		MERCEDES-BENZ
5066.534.000 ●	AÇO 1,0MM	709, 912, L1218, 1620, LN, HPN, FPN	MERCEDES-BENZ



LÂMPADA FAROL ASSIMÉTRICA P45T

CÓDIGO	MODELO	VOLTS / WATTS / REFERÊNCIA	MARCA
7370.171.000 ●	13620 ASSIMETRICA	24V 55/50W	IMPORTADA



LÂMPADA FAROL HALÓGENA H1 P14.5S

CÓDIGO	MODELO	VOLTS / WATTS / REFERÊNCIA	MARCA
7350.020.000	64150 STANDARD	24V 70W	IMPORTADA
7360.263.466	64150 TRUCKSTAR	24V 70W	NEOLUX
7360.191.003	64150 TRUCKSTAR	24V 70W	OSRAM
7360.191.006 ●	64150 STANDARD	24V 70W	OSRAM



LÂMPADA FAROL HALÓGENA H1 P45T

CÓDIGO	MODELO	VOLTS / WATTS / REFERÊNCIA	MARCA
7350.201.000 ●	64150 STANDARD	24V 100W	IMPORTADA



LÂMPADA FAROL HALÓGENA H11 PGJ19-2

CÓDIGO	MODELO	VOLTS / WATTS / REFERÊNCIA	MARCA
7360.271.003 ●	64211 TRUCKSTAR PRO	24V 70W	OSRAM



LÂMPADA FAROL HALÓGENA H21 BAY9S

CÓDIGO	MODELO	VOLTS / WATTS / REFERÊNCIA	MARCA
7360.203.000	64136 STANDARD	24V 21W	OSRAM



LÂMPADA FAROL HALÓGENA H3 PK22S

CÓDIGO	MODELO	VOLTS / WATTS / REFERÊNCIA	MARCA
7350.022.000	64151 STANDARD	24V 70W	IMPORTADA
7360.263.460	64151 TRUCKSTAR	24V 70W	NEOLUX
7360.222.000	64151 TRUCKSTAR	24V 70W	OSRAM
7360.021.002 ●	64151 STANDARD	24V 70W	OSRAM



LÂMPADA FAROL HALÓGENA H4 P43T

CÓDIGO	MODELO	VOLTS / WATTS / REFERÊNCIA	MARCA
7350.024.000	64193 X RACE	24V 75/70W	IMPORTADA
7360.263.475	64193 TRUCKSTAR	24V 75/70W	NEOLUX
7360.024.000	64193 TRUCKSTAR	24V 75/70W	OSRAM
7360.231.004 ●	64193 STANDARD	24V 75/70W	OSRAM



LÂMPADA FAROL HALÓGENA H5 P45T

CÓDIGO	MODELO	VOLTS / WATTS / REFERÊNCIA	MARCA
7360.026.000	64198 STANDARD	24V 75W	OSRAM



LÂMPADA FAROL HALÓGENA H7 PX26D

CÓDIGO	MODELO	VOLTS / WATTS / REFERÊNCIA	MARCA
7350.264.000	64210 X RACE	24V 70W	IMPORTADA
7360.263.953	64210 X RACE	24V 70W	NEOLUX
7360.263.000	64210 TRUCKSTAR PRO	24V 70W	OSRAM
7360.262.004	64210 STANDARD	24V 70W	OSRAM



LÂMPADA 1 POLO BA15S

CÓDIGO	MODELO	VOLTS / WATTS / REFERÊNCIA	MARCA
7350.031.000	5008/67	24V 10W	IMPORTADA
7360.263.246	5008/67	24V 10W	NEOLUX
7360.031.000	5008/67	24V 10W	OSRAM



LÂMPADA 1 POLO BA15S

CÓDIGO	MODELO	VOLTS / WATTS / REFERÊNCIA	MARCA
7350.014.000	7506/1141	24V 21W	IMPORTADA
7360.263.241	7506/1141	24V 21W	NEOLUX
7360.014.000	7506/1141	24V 21W	OSRAM
7360.016.000	7507/1056 TRUCKSTAR	24V 21W	OSRAM



LÂMPADA 1 POLO BA15S

CÓDIGO	MODELO	VOLTS / WATTS / REFERÊNCIA	MARCA
7350.041.000	5007/67	24V 5W	IMPORTADA
7360.263.149	5007/67	24V 5W	NEOLUX
7360.041.000	5007/67	24V 5W	OSRAM



LÂMPADA 1 POLO BA9S

CÓDIGO	MODELO	VOLTS / WATTS / REFERÊNCIA	MARCA
7360.002.000	3796/53	24V 2W	OSRAM



LÂMPADA 1 POLO BA9S

CÓDIGO	MODELO	VOLTS / WATTS / REFERÊNCIA	MARCA
7350.006.000	3893/69	24V 4W	IMPORTADA
7360.263.249	3893/69	24V 4W	NEOLUX
7360.006.000	3893/69	24V 4W	OSRAM



LÂMPADA 2 POLO BAY15D

CÓDIGO	MODELO	VOLTS / WATTS / REFERÊNCIA	MARCA
7350.012.000	7528/1034	24V 21/5W	IMPORTADA
7350.016.000	7528/1034	24V 21/5W	IMPORTADA
7360.263.334	7528/1034	24V 21/5W	NEOLUX
7360.012.000	7528/1034	24V 21/5W	OSRAM



LÂMPADA BASE PLÁSTICA CINZA B8.5D

CÓDIGO	MODELO	VOLTS / WATTS / REFERÊNCIA	MARCA
7360.044.000	2741MF -CINZA STANDARD	24V 2W	OSRAM



LÂMPADA BASE PLÁSTICA MARROM B8.5D

CÓDIGO	MODELO	VOLTS / WATTS / REFERÊNCIA	MARCA
7360.045.000	2752MF - MARROM	24V 2W	OSRAM



LÂMPADA BASE VIDRO B8.5D

CÓDIGO	MODELO	VOLTS / WATTS / REFERÊNCIA	MARCA
7350.008.000	2722MF	24V 2W	IMPORTADA



LÂMPADA BASE VIDRO W2.1 X 9.5D

CÓDIGO	MODELO	VOLTS / WATTS / REFERÊNCIA	MARCA
7360.010.000	2820	24V 2W	OSRAM
7350.102.000	3821	24V 3W	IMPORTADA
7360.100.000	3821	24V 3W	OSRAM
7350.010.000	3821	24V 5W	IMPORTADA
7360.263.507	3821	24V 5W	NEOLUX
7360.101.000	3821	24V 5W	OSRAM



LÂMPADA BASE VIDRO W2 X 4.6D

CÓDIGO	MODELO	VOLTS / WATTS / REFERÊNCIA	MARCA
7360.263.508	2721	24V 2W	NEOLUX
7360.008.000	2721	24V 2W	OSRAM



LÂMPADA BASE VIDRO W5

CÓDIGO	MODELO	VOLTS / WATTS / REFERÊNCIA	MARCA
7350.081.000	7505	24V 2W	IMPORTADA



LÂMPADA TORPEDO SV8.5-8

CÓDIGO	MODELO	VOLTS / WATTS / REFERÊNCIA	MARCA
7350.030.000	C5W36MM	24V 5W T11X36	IMPORTADA
7350.032.001	C5W36MM	24V 5W T11X41	IMPORTADA
7360.263.242	C5W36MM	24V 5W T11X36	NEOLUX
7360.030.000	C5W36MM	24V 5W T11X35	OSRAM
7350.032.000	C5W36MM	24V 10W T11X41	IMPORTADA
7360.032.000	C5W36MM	24V 10W T11X41	OSRAM



LAMPADA LED 1 POLO

CÓDIGO	MODELO	VOLTS / WATTS / REFERÊNCIA	MARCA
7360.600.860	PAINEL BL2	24V 1W	OSRAM



LAMPADA LED BASE ESMAGADA 2824CW

CÓDIGO	MODELO	VOLTS / WATTS / REFERÊNCIA	MARCA
7360.600.663	T10 W5W BL2	24V 1W	OSRAM

LÂMPADA LED SMD 10X36 SV8.5



CÓDIGO	MODELO	VOLTS / WATTS / REFERÊNCIA	MARCA
7380.105.000 ●	6418 PAR BRANCA 3 LEDS	24V 0,3W (6418)	TESLLA

LÂMPADA LED SMD 11X39 SV8.5



CÓDIGO	MODELO	VOLTS / WATTS / REFERÊNCIA	MARCA
7380.104.000 ●	6411 PAR BRANCA 3 LEDS	24V 0,3W (6411)	TESLLA

LÂMPADA LED SMD BA15S



CÓDIGO	MODELO	VOLTS / WATTS / REFERÊNCIA	MARCA
7380.107.000 ●	1141 PAR BRANCA 15 LEDS	24V 2,3W (1141)	TESLLA

LÂMPADA LED SMD BA15S



CÓDIGO	MODELO	VOLTS / WATTS / REFERÊNCIA	MARCA
7380.106.000 ●	67 PAR BRANCA 10 LEDS	24V 2W (67)	TESLLA

LÂMPADA LED SMD BA9



CÓDIGO	MODELO	VOLTS / WATTS / REFERÊNCIA	MARCA
7380.102.000 ●	69 PAR BRANCA 5 LEDS	24V 1,2W (69)	TESLLA

LÂMPADA LED SMD BAY15D



CÓDIGO	MODELO	VOLTS / WATTS / REFERÊNCIA	MARCA
7380.108.000 ●	1034 PAR BRANCA 15 LEDS	24V 2,3W (1034)	TESLLA

LÂMPADA LED SMD W2.1x9.5d



CÓDIGO	MODELO	VOLTS / WATTS / REFERÊNCIA	MARCA
7380.109.000 ●	2821 PAR AZUL 5 LEDS	24V 1,2W (1141)	TESLLA

LÂMPADA LED SMD W2.1x9.5d



CÓDIGO	MODELO	VOLTS / WATTS / REFERÊNCIA	MARCA
7380.103.000 ●	2821 PAR BRANCA 5 LEDS	24V 1,2W (2821)	TESLLA

LÂMPADA LED SMD W2x4.6d






CÓDIGO	MODELO	VOLTS / WATTS / REFERÊNCIA	MARCA
7380.101.000 ●	2721 PAR BRANCA 1 LED	24V 0,3W (2721)	TESLLA



3-RHO

INTERRUPTORES



 <p>CODIGO 5510.740.001 BOMBINHA AGUA BICO FINO IVECO DAILY 12V COM TERMINAL DE ENCAIXE</p>	 <p>CODIGO 5510.740.000 BOMBINHA AGUA BICO FINO UNIVERSAL 24V UNIVERSAL 24V</p>	 <p>CODIGO 5510.740.002 BOMBINHA AGUA BICO GROSSO IVECO DAILY 12V COM CONECTOR</p>
 <p>CODIGO 5510.740.020 BOMBINHA GASOLINA/AGUA BICO GROSSO UNIVERSAL 24V</p>	 <p>CODIGO 5006.100.350 BOMBA ESGUICHO ÁGUA PARABRISA 24V</p>	 <p>CODIGO 5510.730.006 BUZINA 2 CORNETAS CROMADAS UNIVERSAL 24V CROMADAS UNIVERSAL 24V</p>
 <p>CODIGO 5510.730.005 BUZINA TIPO PAQUERINHA UNIVERSAL 24V</p>	 <p>CODIGO 5510.730.004 BUZINA BI-BI GRANDE TIPO BOSCH 24V</p>	 <p>CODIGO 5530.193.000 BUZINA BI-BI GRANDE TIPO BOSCH 12V</p>
 <p>CODIGO 0250.996.068 CHICOTE REPARO ALTERNADOR MBB 1938 5 VIAS/4 FIOS VOLKSWAGEN - CONSTELLATION, 1938, CONSTELLATION, 1938</p>	 <p>CODIGO 0250.996.049 REPARO LANTERNAS 5 VIAS VOLKSWAGEN - CONSTELLATION, 1938, CONSTELLATION, 1938</p>	 <p>CODIGO 0250.996.042 REPARO ELETRO VENTILADOR (VENTOINHA) 2 VIAS FIO 2.5MM VOLKSWAGEN - CONSTELLATION, 1938, CONSTELLATION, 1938</p>
 <p>CODIGO 5591.600.000 ● MOLA DO ALTERNADOR BOSCH</p>	 <p>CODIGO 5510.760.020 ● MOTOR LIMPADOR PARABRISA MB CAMINHÕES 12V</p>	 <p>CODIGO 5510.760.022 MOTOR LIMPADOR PARABRISA MB CAMINHÕES 24V</p>
 <p>CODIGO 5510.760.023 MOTOR LIMPADOR PARABRISA MB CAMINHÕES MOTOR OM 366 12V</p>	 <p>CODIGO 5510.760.001 MOTOR LIMPADOR PARABRISA MB ÔNIBUS 24V</p>	 <p>CODIGO 5510.760.021 ● MOTOR LIMPADOR PARABRISA MB CAMINHÕES 12V</p>
 <p>CODIGO 5590.465.000 SOQUETE FAROL DUPLA PARA LÂMPADA H1 MERCEDES-BENZ - VOLKSWAGEN -</p>	 <p>CODIGO 5590.232.000 SOQUETE FAROL UNIVERSAL BASE DE BAQUELITE, TOMADA SALEAD-BEAN FIO 1,5 MM - - TRATOR</p>	 <p>CODIGO 5590.476.000 SOQUETE LUZ PILOTO-P/ LÂMPADA 53 VERDE</p>
 <p>CODIGO 5590.477.000 SOQUETE LUZ PILOTO-P/ LÂMPADA 53 CRISTAL</p>	 <p>CODIGO 5590.475.000 SOQUETE LUZ PILOTO-P/ LÂMPADA 53 AMARELO</p>	 <p>CODIGO 5590.209.000 SOQUETE PARA PAINEL ISOLADO PARA PAINEL COM LÂMINA MERCEDES-BENZ -</p>
 <p>CODIGO 5590.207.000 SOQUETE PARA PAINEL LATÃO COM LÂMINA MERCEDES-BENZ -</p>	 <p>CODIGO 5590.206.000 SOQUETE PARA PAINEL LATÃO COM LÂMINA SCANIA - VOLKSWAGEN -</p>	



CODIGO 5530.110.003
BOTÃO DE PARTIDA COM PARAFUSO PRETO



CODIGO 5530.110.004
BOTÃO DE PARTIDA COM PARAFUSO VERDE



CODIGO 5530.110.001
BOTÃO DE PARTIDA PRETO
 FIAT - MERCEDES-BENZ - TOYOTA -
 N.ORIG.3455457714 - 345.545.011.4



CODIGO 5530.110.005
BOTÃO DE PARTIDA PRETO
 FIAT - MERCEDES-BENZ - TOYOTA -
 N.ORIG.345.545.731.4



CODIGO 5530.110.002
BOTÃO DE PARTIDA NYLON - COM 2 TERMINAIS PRETO
 FIAT - MERCEDES-BENZ - TOYOTA -



CODIGO 5593.217.000 ●
CHAVE LUZ 12V COM DIMMER 10 TERMINAIS PRETO



CODIGO 5593.217.001 ●
CHAVE LUZ 12V SEM DIMMER 10 TERMINAIS PRETO



CODIGO 5593.215.000
CHAVE LUZ 12V COM DIMMER 17 TERMINAIS PRETO
 MERCEDES-BENZ -



CODIGO 5593.210.000
CHAVE LUZ 24V COM DIMMER 8 TERMINAIS PRETO
 MERCEDES-BENZ -



CODIGO 5593.214.000 ●
CHAVE LUZ 24V SEM DIMMER 8 TERMINAIS PRETO
 MERCEDES-BENZ -




CODIGO 5593.216.000
CHAVE LUZ 24V COM DIMMER 17 TERMINAIS PRETO
 VOLKSWAGEN - VOLKSWAGEN




CODIGO 0250.600.305 ●
INTERRUPTOR LUZ DE FREIO
 N.ORIG.15.105.000



CODIGO 0250.600.322 ●
INTERRUPTOR LUZ DE FREIO
 N.ORIG.001.545.20.09



CODIGO 0250.600.315 ●
INTERRUPTOR LUZ DE FREIO 0,3 BAR 1/4" X 18 NPTF
 N.ORIG.4C4513480 AA



CODIGO 0250.600.306 ●
INTERRUPTOR LUZ DE FREIO 14,0 BAR M10 X 1,0 CON
 N.ORIG.75.254.585



CODIGO 0250.600.332 ●
INTERRUPTOR LUZ DE FREIO 20,0 BAR M10 X 1,0 CON
 N.ORIG.315



CODIGO 0250.600.304 ●
INTERRUPTOR LUZ DE FREIO 4,5 BAR M10 X 1,0 CON
 N.ORIG.506.300.2018.007



CODIGO 0250.600.319 ●
INTERRUPTOR LUZ DE FREIO 14,0 BAR M16 X 1,5 - M27 X 1,0
 MERCEDES-BENZ - 2213
 N.ORIG.A.364.545.71.09



CODIGO 0250.600.320 ●
INTERRUPTOR LUZ DE FREIO M12 X 1,0 - M27 X 1,0
 MERCEDES-BENZ -
 N.ORIG.000.545.4909



CODIGO 0250.600.321 ●
INTERRUPTOR LUZ DE FREIO M14 X 1,5 - M27 X 1,0
 MERCEDES-BENZ - CLASSE A
 N.ORIG.A.664.545.8514



CODIGO 0250.600.326 ●
INTERRUPTOR LUZ DE FREIO M12 X 1,0 - M27 X 1,0
 N.ORIG.364.545.7309



CODIGO 0250.600.328 ●
INTERRUPTOR LUZ DE FREIO M14 X 1,5 - M27 X 1,0
 MERCEDES-BENZ -
 N.ORIG.384.545.7014




CODIGO 0250.600.329 ●
INTERRUPTOR LUZ DE FREIO M12 X 1,0
 MERCEDES-BENZ - L1721
 N.ORIG.384.545.7209



CODIGO 0250.600.330 ●
INTERRUPTOR LUZ DE FREIO
 SCANIA - SÉRIE 4
 N.ORIG.288.649



CODIGO 0250.600.331 ●
INTERRUPTOR LUZ DE FREIO M12 X 1,0
 SONED -
 N.ORIG.1369263



CODIGO 0250.600.345 ●
INTERRUPTOR LUZ DE FREIO M18 X 1,50
 VOLKSWAGEN - CONSTELLATION
 N.ORIG.85HU.2W067.AA



CODIGO 0250.600.346 ●
INTERRUPTOR LUZ DE FREIO
 N.ORIG.1C0.945.511

 <p>CODIGO 0250.600.344 ● INTERRUPTOR LUZ DE FREIO 0,3 BAR M16 X 1,5 CON VOLKSWAGEN - 8-140 N.ORIG.394.4592</p>	 <p>CODIGO 0250.600.336 ● INTERRUPTOR LUZ DE FREIO M16 X 1,0 VOLVO - N.ORIG.3962939</p>	 <p>CODIGO 0250.600.340 ● INTERRUPTOR LUZ DE FREIO 0,3 BAR M16 X 1,5 CON N.ORIG.108.7960</p>
 <p>CODIGO 0250.600.337 ● INTERRUPTOR LUZ DE FREIO 0,35 BAR M10 X 1,0 N.ORIG.1136651</p>	 <p>CODIGO 0250.600.342 ● INTERRUPTOR LUZ DE FREIO 5,4 BAR M16 X 1,5 CON VOLVO - N.ORIG.108.7963</p>	 <p>CODIGO 0250.600.348 ● INTERRUPTOR LUZ DE FREIO 0,6 BAR 1/4" X 18 NPFT CHEVROLET - 5-90 FORD - F18000 N.ORIG.YC3T-13480-AA</p>
 <p>CODIGO 0250.600.307 ● INTERRUPTOR LUZ DE FREIO FORD - CARGO 712 VOLKSWAGEN - FREIO MOTOR N.ORIG.XC45-2W067-CA</p>	 <p>CODIGO 0250.600.308 ● INTERRUPTOR LUZ DE FREIO M18 X 1,5 FORD - F1000 N.ORIG.8C45.13480.AA</p>	 <p>CODIGO 0250.600.309 ● INTERRUPTOR LUZ DE FREIO FORD - MAXION - N.ORIG.E0LY.13480.A</p>
 <p>CODIGO 0250.600.313 ● INTERRUPTOR LUZ DE FREIO FORD - F7000 N.ORIG.F87B.13480.AB</p>	 <p>CODIGO 0250.600.312 ● INTERRUPTOR LUZ DE FREIO 4,5 BAR 1/8" X 27 NPTF FORD - F250 N.ORIG.E6HZ.2A574.A</p>	 <p>CODIGO 0250.600.310 ● INTERRUPTOR LUZ DE FREIO 6,0 BAR M12 X 1,5 FORD - CARGO 714 N.ORIG.441.014.022.0</p>
 <p>CODIGO 0250.600.311 ● INTERRUPTOR LUZ DE FREIO 6,0 BAR M12 X 1,5 FORD - CARGO 91 N.ORIG.441.014.025.0</p>	 <p>CODIGO 0250.600.300 ● INTERRUPTOR LUZ DE FREIO M10 X 1,25 GMC - 5-90 ISUZU - NPR 66 N.ORIG.97855187</p>	 <p>CODIGO 0250.600.301 ● INTERRUPTOR LUZ DE FREIO IVECO - DAILY N.ORIG.500365771</p>
 <p>CODIGO 0250.600.302 ● INTERRUPTOR LUZ DE FREIO IVECO - DAILY N.ORIG.500319244</p>	 <p>CODIGO 0250.600.103 ● INTERRUPTOR LUZ DE PORTA SCANIA - 113 N.ORIG.1377386</p>	 <p>CODIGO 0250.600.412 ● INTERRUPTOR LUZ DE RÉ M14 X 1,50 N.ORIG.0091317640</p>
 <p>CODIGO 0250.600.401 ● INTERRUPTOR LUZ DE RÉ M12 X 1,5 AGRALE - 6000 MWM N.ORIG.503355669</p>	 <p>CODIGO 0250.600.434 ● INTERRUPTOR LUZ DE RÉ 9/16" X 18UNF AGRALE - 7500 N.ORIG.TE3941521</p>	 <p>CODIGO 0250.600.404 ● INTERRUPTOR LUZ DE RÉ M18 X 1,5 - M27 X 1,0 EATON - MERCEDES-BENZ - N.ORIG.004.545.6114</p>
 <p>CODIGO 0250.600.417 ● INTERRUPTOR LUZ DE RÉ M18 X 1,5 - M27 X 1,0 MERCEDES-BENZ - 1524 SCANIA - N.ORIG.001.545.4714</p>	 <p>CODIGO 0250.600.418 ● INTERRUPTOR LUZ DE RÉ M18 X 1,5 - M27 X 1,0 MERCEDES-BENZ - 1622 N.ORIG.A001.545.16.14</p>	 <p>CODIGO 0250.600.419 ● INTERRUPTOR LUZ DE RÉ M18 X 1,5 MERCEDES-BENZ - N.ORIG.A005.545.4514</p>
 <p>CODIGO 0250.600.423 ● INTERRUPTOR LUZ DE RÉ M16 X 1,5 MERCEDES-BENZ - 180 N.ORIG.A 631.545.0006</p>	 <p>CODIGO 0250.600.428 ● INTERRUPTOR LUZ DE RÉ M30 X 1,5 - M27 X 1,0 SCANIA - SÉRIE P N.ORIG.004.545.2714</p>	 <p>CODIGO 0250.600.431 ● INTERRUPTOR LUZ DE RÉ M18 X 1,5 VOLVO - EDC N.ORIG.159.0402</p>



CODIGO 0250.600.432 ●
INTERRUPTOR LUZ DE RÉ
 M18 X 1,5
 VOLKSWAGEN -
 VOLVO -
 N.ORIG.166.2926



CODIGO 0250.600.400 ●
INTERRUPTOR LUZ DE RÉ
 M14 X 1,5
 CHEVROLET - 7-110
 IVECO - DAILY
 N.ORIG.97165947



CODIGO 0250.600.406 ●
INTERRUPTOR LUZ DE RÉ
 M16 X 1,5
 FORD - F1000
 VOLVO - VN
 N.ORIG.2771532



CODIGO 0250.600.405 ●
INTERRUPTOR LUZ DE RÉ
 M14 X 1,5
 IVECO - 230E26
 MERCEDES-BENZ - LK1721
 N.ORIG.22940



CODIGO 0250.600.411 ●
INTERRUPTOR LUZ DE RÉ
 M14 X 1,5
 KIA MOTORS - BESTA
 N.ORIG.4846676



CODIGO 5590.210.001
INTERRUPTOR LUZ EMERGÊNCIA 8 TERMINAIS VERMELHO



CODIGO 5590.210.003
INTERRUPTOR LUZ EMERGÊNCIA 8 TERMINAIS PRETO



CODIGO 5590.220.000
INTERRUPTOR LUZ EMERGÊNCIA 7 TERMINAIS VERMELHO



CODIGO 5590.220.005
INTERRUPTOR LUZ EMERGÊNCIA VERMELHO



CODIGO 5590.210.002
INTERRUPTOR LUZ EMERGÊNCIA 8 TERMINAIS VERMELHO
 MARCOPOLO - VOLARE 24V
 MERCEDES-BENZ -



CODIGO 0250.600.500 ●
INTERRUPTOR PNEUMÁTICO
 5,0 BAR
 M12 X 1,5 INT, M24 X 1,0 EXT
 AGRALE -
 VOLARE - A8
 N.ORIG.600.701.100.700.1



CODIGO 0250.600.501 ●
INTERRUPTOR PNEUMÁTICO
 1,0 BAR
 M10 X 1,0 - M24 X 1,0
 MERCEDES-BENZ - 1934
 N.ORIG.000.545.5214



CODIGO 0250.600.506 ●
INTERRUPTOR PNEUMÁTICO
 1,0 BAR
 M12 X 1,5
 N.ORIG.384.545.7709



CODIGO 0250.600.508 ●
INTERRUPTOR PNEUMÁTICO
 1,0 BAR
 M12 X 1,5 INT, M24 X 1,0 EXT
 MERCEDES-BENZ - 2213
 N.ORIG.001.545.4114



CODIGO 0250.600.512 ●
INTERRUPTOR PNEUMÁTICO
 1,0 BAR
 M12 X 1,5
 MERCEDES-BENZ - AXOR
 N.ORIG.384.545.7809



CODIGO 0250.600.502 ●
INTERRUPTOR PNEUMÁTICO
 5,5 BAR
 M12 X 1,5
 N.ORIG.A.004.545.5414



CODIGO 0250.600.510 ●
INTERRUPTOR PNEUMÁTICO
 5,5 BAR
 M12 X 1,5 INT, M24 X 1,0 EXT
 MERCEDES-BENZ - 2213
 N.ORIG.000.545.5414



CODIGO 0250.600.504 ●
INTERRUPTOR PNEUMÁTICO
 5,7 BAR
 M12 X 1,5 INT, M24 X 1,0 EXT
 N.ORIG.000.545.7914



CODIGO 0250.600.513 ●
INTERRUPTOR PNEUMÁTICO
 0,4 BAR
 M12 X 1,5
 SCANIA - SÉRIE 3
 N.ORIG.532.296



CODIGO 0250.600.518 ●
INTERRUPTOR PNEUMÁTICO
 4,5 BAR
 1/8" X 27 NPTF
 N.ORIG.2R0.947.561.A



CODIGO 0250.600.511 ●
INTERRUPTOR PNEUMÁTICO
 5,5 BAR
 M12 X 1,5 INT, M27 X 1,0 EXT
 VOLKSWAGEN -
 N.ORIG.A 002.545.09.14



CODIGO 0250.600.520 ●
INTERRUPTOR PNEUMÁTICO
 5,5 BAR
 1/8" X 27 NPTF
 VOLVO - B7M
 N.ORIG.2R0.947.561



CODIGO 0250.600.202 ●
INTERRUPTOR TRANSFERÊNCIA
 M18 X 1,50
 VOLKSWAGEN - CONSTELLATION
 N.ORIG.1010127



CODIGO 0250.600.203 ●
INTERRUPTOR TRANSFERÊNCIA
 M18 X 1,5
 MERCEDES-BENZ - 6X4
 N.ORIG.A.001.545.84.09



CODIGO 0250.600.204 ●
INTERRUPTOR TRANSFERÊNCIA
 M18 X 1,50 - M27 X 1,00
 MERCEDES-BENZ - AXOR 2533
 N.ORIG.A001.545.57.09



CODIGO 0250.600.205 ●
INTERRUPTOR TRANSFERÊNCIA
 M12 X 1,0 - M27 X 1,0
 MERCEDES-BENZ -
 N.ORIG.A 001.545.5409




CODIGO 0250.600.207 ●
INTERRUPTOR TRANSFERÊNCIA
 M16 X 1,5
 MERCEDES-BENZ -
 N.ORIG.8880315



CODIGO 0250.600.208 ●

INTERRUPTOR TRANSFERÊNCIA
M18 X 1,5

N.ORIG.A005.545.0014




CODIGO 0250.600.210 ●

INTERRUPTOR TRANSFERÊNCIA
M18 X 1,5

MERCEDES-BENZ -

N.ORIG.A.000.545.0364




CODIGO 0250.600.212 ●

INTERRUPTOR TRANSFERÊNCIA
M12 X 1,5 - M24 X 1,0

SCANIA - 112

N.ORIG.314.572




CODIGO 0250.600.213 ●

INTERRUPTOR TRANSFERÊNCIA
M18 X 1,5

SCANIA - 113

N.ORIG.1303472




CODIGO 0250.600.215 ●

INTERRUPTOR TRANSFERÊNCIA
M18 X 1,5 - M27 X 1,0

SCANIA - L3 113E

N.ORIG.1303471




CODIGO 0250.600.216 ●

INTERRUPTOR TRANSFERÊNCIA
M18 X 1,5 - M27 X 1,0

SCANIA - RP831

N.ORIG.1.303.470



CODIGO 0250.600.209 ●

INTERRUPTOR TRANSFERÊNCIA
M20 X 1,5 - M30 X 1,0

MERCEDES-BENZ - L 1718

VOLKSWAGEN -

N.ORIG.A000.545.7206




CODIGO 0250.600.222 ●

INTERRUPTOR TRANSFERÊNCIA
M18 X 1,50

VOLKSWAGEN -

N.ORIG.A 006.545.54.14



CODIGO 0250.600.223 ●

INTERRUPTOR TRANSFERÊNCIA
M16 X 1,5

VOLKSWAGEN - CONSTELLATION

N.ORIG.2S0.941.503



CODIGO 0250.600.217 ●

INTERRUPTOR TRANSFERÊNCIA
M16 X 1,5

VOLVO -

N.ORIG.20853480



CODIGO 0250.600.218 ●

INTERRUPTOR TRANSFERÊNCIA
M16 X 1,50

VOLVO -

N.ORIG.20593412




CODIGO 0250.600.219 ●

INTERRUPTOR TRANSFERÊNCIA
M18 X 1,5 - M27 X 1,0

VOLVO -

N.ORIG.166.2906





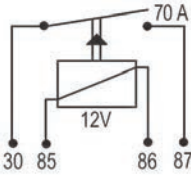
CODIGO 0250.600.201 ●

INTERRUPTOR TRANSFERÊNCIA
3/4" X 16 UNF

FORD - CARGO


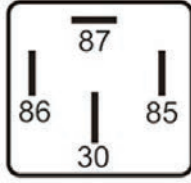
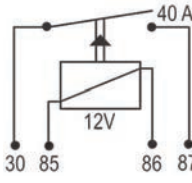
IVECO - TECTOR

N.ORIG.22941

CODIGO 5510.012.002 REF 122



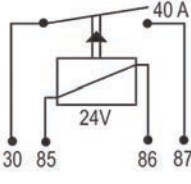
RELÉ AUXILIAR 12V 4 TERMINAIS COM SUPORTE
USO GERAL 2 LARGOS 70 A

CODIGO 5510.011.001 REF 111

RELÉ AUXILIAR 12V 40A 4 TERMINAIS COM SUPORTE
PARTIDA À FRIO, VELA INCANDESCENTE, DESEMBAÇADOR DO VIDRO TRASEIRO, VIDRO ELÉTRICO, MOTOR DE PARTIDA, BUZINA, BLOQUEADOR DE IGNIÇÃO, VENTILADOR DO RADIADOR, AR-CONDICIONADO, BOMBA ELÉTRICA DE COMBUSTÍVEL



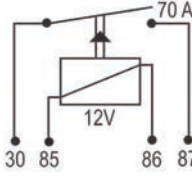
VOLKSWAGEN -

CODIGO 5510.021.002 REF 212

RELÉ AUXILIAR 24V 4 TERMINAIS COM SUPORTE
USO GERAL 40 A

VOLVO -



CODIGO 5510.022.002 REF 222



RELÉ AUXILIAR 24V 4 TERMINAIS COM SUPORTE
USO GERAL 2 LARGOS 70 A ÚNICO RELÉ DE 40A COM FUSÍVEL ACOPLADO


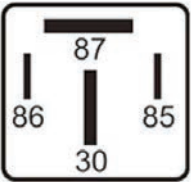
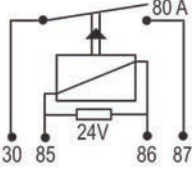
VOLVO -



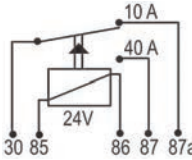
ACESSÓRIOS & ACABAMENTOS


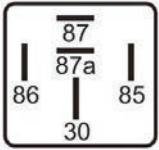
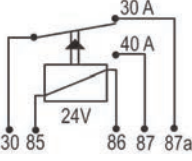
ELÉTRICA



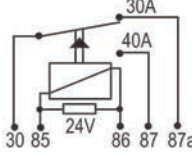
		
CODIGO 5510.021.001	REF 211	
RELÉ AUXILIAR 24V 4 TERMINAIS SEM SUPORTE FREIO, BUZINA SOLENÓIDE DA BOMBA DIESEL 40 A SCANIA -		


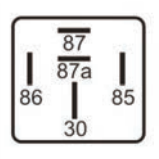
		
CODIGO 5510.022.001	REF 221	
RELÉ AUXILIAR 24V 4 TERMINAIS SEM SUPORTE USO GERAL 2 LARGOS 70 A SCANIA -		


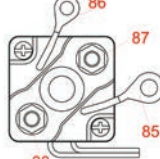
		
CODIGO 5510.822.001	REF 8221	
RELÉ AUXILIAR 24V 4 TERMINAIS SUPORTE REMOVÍVEL USO GERAL 80A 2 LARGOS RELÉ SELADO COM RESISTOR		

		
CODIGO 5510.024.000	REF 240	
RELÉ AUXILIAR 24V 5 TERMINAIS COM SUPORTE FAROL ALTO / BAIXO VENTILADOR, LUZES INTERNAS FARÓIS AUXILIARES, FREIO MUDANÇA DE CÂMBIO CONTROLE FILTROS AR SATURADO REVERSOR 40/10 A VOLVO -		

		
CODIGO 5510.021.006	REF 216	
RELÉ AUXILIAR 24V 5 TERMINAIS COM SUPORTE FAROL ALTO / BAIXO, VENTILADOR, LUZES INTERNAS FARÓIS AUXILIARES, FREIO, MUDANÇA DE CÂMBIO, CONTROLE DE FILTROS E AR SATURADOS REVERSOR 40 / 30 A, VOLVO -		


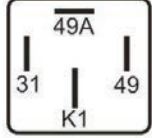
		
CODIGO 5510.022.006	REF 226	
RELÉ AUXILIAR 24V 5 TERMINAIS SEM SUPORTE		


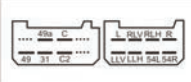
		
CODIGO 5510.023.009	REF 239	
RELÉ AUXILIAR 24V 5 TERMINAIS SEM SUPORTE FREIO, BUZINA FAROL ALTO / BAIXO LUZES INTERNAS SIST DE ADV REVERSOR 40 / 10 A VOLVO -		

		
CODIGO 5510.817.007	REF 8177	
RELÉ AUXILIAR 24V COM SUPORTE MERCEDES-BENZ -		


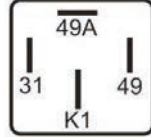
		
CODIGO 5510.011.003	REF 113	
RELÉ AUXILIAR AR CONDICIONADO INJEÇÃO ELETRÔNICA 12V 2 x 20A 5 TERMINAIS SEM SUPORTE INJEÇÃO ELETRÔNICA/ VIDRO ELÉTRICO/ BOMBA DE COMBUSTÍVEL SPI E MPI/ VENTILADOR DO RADIADOR/ AR CONDICIONADO/ BUZINA DESEMBAÇADOR DO VIDRO TRASEIRO/ PARTIDA À FRIO/ FARÓIS AUXILIARES		


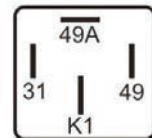
		
CODIGO 5510.013.009	REF 139	
RELÉ AUXILIAR INJEÇÃO ELETRÔNICA 12V 40/ 10A 5 TERMINAIS REVERSOR SEM SUPORTE BOMBA DE COMBUSTÍVEL SPI E MPI / FAROL ALTO E BAIXO / CONTROLE DE FILTROS E AR SATURADOS / MUDANÇA DE CÂMBIO / LUZES INTERNAS		


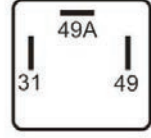
		
CODIGO 5510.041.002	REF 412	
RELÉ COMANDO DO PISCA 12V 4 TERMINAIS COM SUPORTE UNIVERSAL		


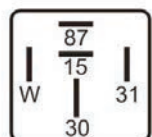
		
CODIGO 5510.086.000	REF 860	
RELÉ COMANDO DO PISCA 24V 13 TERMINAIS COM SUPORTE SCANIA -		


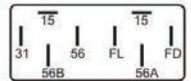
		
CODIGO 5510.086.001	REF 861	
RELÉ COMANDO DO PISCA 24V 3 TERMINAIS SEM SUPORTE		


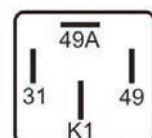
		
CODIGO 5510.042.004	REF 424	
RELÉ COMANDO DO PISCA 24V 4 TERMINAIS COM SUPORTE UNIVERSAL		



		
CODIGO 5510.084.001	REF 841	
RELÉ COMANDO DO PISCA 24V 4 TERMINAIS SEM SUPORTE		


		
CODIGO 5510.021.253	REF 0212-S3	
RELÉ COMANDO PISCA 3 TERMINAIS/12V		

		
CODIGO 5510.815.000	REF 815	
RELÉ CONTROLE ROTAÇÃO MB 5 TERMINAIS/12V		

		
CODIGO 5510.886.003	REF 8863	
RELÉ FAROL SCANIA 8 TERMINAIS 24V		

		
CODIGO 5510.831.000	REF 831	
RELÉ PISCA FIAT/VW/MV 4 TERMINAIS/12V		

		
CODIGO 5510.886.000	REF 8860	
RELÉ PISCA SCANIA 16 TERMINAIS 24V		

		
CODIGO 5510.041.003	REF ETE 7607	
RELE FAROL ACENDIMENTO APOS PARTIDA 5 TERM C/ SUP 24V		

		
CODIGO 5510.052.005	REF 525	
RELÉ SOLICITAÇÃO PARADA 24V 5 TERMINAIS		



CODIGO 5591.001.000 ●
ARGOLA ENC. ROLAMENTO
DIANTEIRO INDUZIDO
DINAMO VOLKSWAGEN



CODIGO 0250.100.002
INTERRUPTOR PRESSÃO DO
ÓLEO
 * (N.F.)
 0,15 - 0,45 BAR
 M 10 X 1 CÔN
 N.ORIG.021.919.081.B



CODIGO 0250.500.001
INTERRUPTOR PRESSÃO DO
ÓLEO
 * (N.F.)
 0,20 - 0,40 BAR
 M 14 X 1,5 PAR.
 N.ORIG.7.502.811



CODIGO 0250.600.007 ●
INTERRUPTOR PRESSÃO ÓLEO
 0,5 BAR
 M10 X 1,0
 N.ORIG.3398



CODIGO 0250.600.027 ●
INTERRUPTOR PRESSÃO ÓLEO
 0,5 BAR
 M16 X 1,5
 N.ORIG.1131.61



CODIGO 0250.600.035 ●
INTERRUPTOR PRESSÃO ÓLEO
 0,8 BAR
 M10 X 1,0 CON
 N.ORIG.110.392.49



CODIGO 0250.600.029 ●
INTERRUPTOR PRESSÃO ÓLEO
 1,0 BAR
 1/8" X 27 NPTF



CODIGO 0250.600.021 ●
INTERRUPTOR PRESSÃO ÓLEO
 12 BAR
 M12 X 1,5
 N.ORIG.DQ42767



CODIGO 0250.600.022 ●
INTERRUPTOR PRESSÃO ÓLEO
 35 BAR
 M12 X 1,5
 N.ORIG.DQ40989




CODIGO 0250.600.001
INTERRUPTOR PRESSÃO ÓLEO
 * (N.F.) SEM
MANÔMETRO
 0,50 - 0,80 BAR
 MERCEDES-BENZ -
 N.ORIG.345.542.71.17



CODIGO 0250.600.028 ●
INTERRUPTOR PRESSÃO ÓLEO
 0,8 BAR
 M10 X 1,0 CON
 SCANIA - LK-141
 N.ORIG.532.583



CODIGO 0250.600.033 ●
INTERRUPTOR PRESSÃO ÓLEO
 0,5 BAR
 1/8" X 27 NPTF
 VOLVO -
 N.ORIG.160.9395



CODIGO 0250.600.034 ●
INTERRUPTOR PRESSÃO ÓLEO
 0,5 BAR
 1/8" X 27 NPTF
 VOLVO -
 N.ORIG.160.6877



CODIGO 0250.400.002 ●
INTERRUPTOR PRESSÃO DO
ÓLEO
 * (N.F.)
 0,14 - 0,41 BAR
 1/8" X 27 NPTF CÔN
 N.ORIG.94.600.398



CODIGO 0250.600.010 ●
INTERRUPTOR PRESSÃO ÓLEO
 0,5 BAR
 M12 X 1,5
 FIAT -
 N.ORIG.798.551.65



CODIGO 0250.600.011 ●
INTERRUPTOR PRESSÃO ÓLEO
 0,5 BAR
 M14 X 1,5
 FIAT -
 N.ORIG.7.710.826



CODIGO 0250.600.016 ●
INTERRUPTOR PRESSÃO ÓLEO
 0,3 BAR
 M10 X 1,0 CON
 FORD - F14000 98
 N.ORIG.2SL.919081



CODIGO 0250.600.012 ●
INTERRUPTOR PRESSÃO ÓLEO
 0,4 BAR
 1/4" X 18 NPTF
 FORD - F4000
 N.ORIG.BF8T.9278-AA



CODIGO 0250.600.019 ●
INTERRUPTOR PRESSÃO ÓLEO
 0,5 BAR
 M14 X 1,5
 IVECO - FURGOVAN
 N.ORIG.98469129



CODIGO 0250.600.020 ●
INTERRUPTOR PRESSÃO ÓLEO
 0,6 BAR
 M14 X 1,5
 IVECO - STRALIS
 N.ORIG.98442879



CODIGO 0250.600.604 ●
SENSOR PRESSÃO
 M12 X 1,5
 MERCEDES-BENZ -
 N.ORIG.A004.153.14.28



CODIGO 0250.600.605 ●
SENSOR PRESSÃO
 1/8" X 27 NPTF ESCALA 0 A
 7 BAR
 MERCEDES-BENZ -
 N.ORIG.D 15385



CODIGO 0250.600.611 ●
SENSOR PRESSÃO
 M14 X 1,5 ESCALA 0 A 10 BAR
 SCANIA -
 N.ORIG.1316331



CODIGO 0250.600.619 ●
SENSOR PRESSÃO
 7/16" X 24 UNS ESCALA 0 A
 1,5 BAR
 VOLVO - NL
 N.ORIG.360002019R



CODIGO 0250.600.613 ●
SENSOR PRESSÃO AR
 M14 X 1,5 ESCALA 0 A 10 BAR
 ALARME 5,00 BAR
 SCANIA - T142
 VOLVO -
 N.ORIG.360002008R



CODIGO 0250.600.600 ●
SENSOR PRESSÃO AR
 M16 X 1,5
 FORD -
 VOLVO - NH12
 N.ORIG.20528336



CODIGO 0250.600.614 ●
SENSOR PRESSÃO AR
 M16 X 1,5 ESCALA 0 A 10 BAR
 ALARME 4,90 BAR
 VOLVO - B58
 N.ORIG.360002029R

 <p>CODIGO 0250.600.618 ● SENSOR PRESSÃO ÁGUA 1/8" X 27 NPTF ESCALA 0 A 7 BAR VOLVO - TURBO N.ORIG.360002018R</p>	 <p>CODIGO 0250.600.606 ● SENSOR PRESSÃO ÓLEO M16 X 1,5 MERCEDES-BENZ - N.ORIG.A004.153.4928</p>	 <p>CODIGO 0250.600.607 ● SENSOR PRESSÃO ÓLEO M18 X 1,5 ESCALA 0 A 5 BAR ALARME 0,25 BAR MERCEDES-BENZ - N.ORIG.360004001R</p>
 <p>CODIGO 0250.600.608 ● SENSOR PRESSÃO ÓLEO M14 X 1,5 ESCALA 0 A 5 BAR SCANIA - N.ORIG.360004003R</p>	 <p>CODIGO 0250.600.609 ● SENSOR PRESSÃO ÓLEO M14 X 1,5 ESCALA 0 A 10 BAR ALARME 1,00 BAR SCANIA - N.ORIG.360002009R</p>	 <p>CODIGO 0250.600.610 ● SENSOR PRESSÃO ÓLEO M14 X 1,5 ESCALA DE 0 A 10 BAR ALARME 1,00 BAR SCANIA - T142 MODERNO N.ORIG.360005031R</p>
 <p>CODIGO 0250.600.616 ● SENSOR PRESSÃO ÓLEO M16 X 1,5 ESCALA 0 A 10 BAR VOLVO - NL N.ORIG.360002017R</p>	 <p>CODIGO 0250.600.617 ● SENSOR PRESSÃO ÓLEO M16 X 1,5 VOLVO - NL N.ORIG.1077574</p>	 <p>CODIGO 0250.600.615 ● SENSOR PRESSÃO ÓLEO ALARME 1,0 BAR 1/8" X 27 NPTF ESCALA 0 A 7 BAR VOLVO - NL N.ORIG.360002024R</p>
 <p>CODIGO 0250.600.601 ● SENSOR PRESSÃO ÓLEO 1/4" X 18 NPT ESCALA 0 A 7 BAR FORD - LINHA F MERCEDES-BENZ - N.ORIG.360004006R</p>	 <p>CODIGO 0250.998.214 ● SENSOR TEMPERATURA PAINEL VOLVO 240/260/780 (DIESEL)</p>	 <p>CODIGO 5510.408.006 ● LUZ ROTATIVA FLASH ADVERTÊNCIA COM 100 LEDS 24V VERMELHO</p>
 <p>CODIGO 5510.408.005 ● LUZ ROTATIVA FLASH ADVERTÊNCIA COM 100 LEDS 24V AMBAR</p>	 <p>CODIGO 5510.087.004 ● REATOR CAIXA PLÁSTICA LÂMPADA FLUORESCENTE 15 A 40W 24V</p>	 <p>CODIGO 5510.400.002 ● SIRENE MARCHA-RE (TAMANHO REDUZIDO) BASE MÓVEL 24V - INTERMITENTE / 0,1A</p>
 <p>CODIGO 5510.320.000 ● SIRENE ELETRÔNICA FIXAÇÃO BASE METÁLICA BASE MÓVEL 24V - UM TOQUE 110DB PRETA</p>	 <p>CODIGO 5510.405.004 ● SIRENE PIEZOELETRICA - COMPACTA TAMANHO REDUZIDO 24V 115DB 6 TOQUES PRETA</p>	 <p>CODIGO 5596.278.000 ● ANEL VEDAÇÃO PARTIDA MERCEDES BENZ</p>
 <p>CODIGO 5596.279.000 ● ANEL VEDAÇÃO TAMPA DIANTEIRO PARTIDA SCANIA</p>	 <p>CODIGO 5596.206.000 ● ARRUELA AJUSTAGEM INDUZ. PART. JD MERCEDES BENZ</p>	 <p>CODIGO 5596.351.000 ● BORNE CHAVE REVERSORA 12 P/ 24 VOLTS BOSCH</p>
 <p>CODIGO 5596.189.000 ● BORNE L CURVO POSITIVO PARTIDA MERCEDES BENZ/ SCANIA</p>	 <p>CODIGO 5596.309.000 ● BORNE NEGATIVO PART. KB 10 X 50</p>	 <p>CODIGO 5596.610.000 ● BUCHA PASSAG. SCÂNIA T-112/R-112/T-142/R142</p>
 <p>CODIGO 5596.609.000 ● CAPA PROTEÇÃO CHICOTE SCANIA</p>	 <p>CODIGO 5596.607.000 ● ISOLADOR SCANIA T-112/R-112/T-142/R-142</p>	 <p>CODIGO 5596.500.000 ● MOLA DEFLETORA ALTERNADOR B 1111/1313</p>



CODIGO 5596.497.000 ●
MOLA P/ ESCOVA PARTIDA JF



CODIGO 5596.477.000 ●
MOLA P/ ESCOVA PARTIDA KB




CODIGO 5596.499.000 ●
MOLA P/ESCOVA PARTIDA JD MERCEDES BENZ



CODIGO 5596.164.000 ●
PARAFUSO FIXAÇÃO TAMPA PART. SCÂNIA




CODIGO 5591.246.000 ●
REPARO CONEXÃO BOBINA C/ AUTOMÁTICO DA PART. VOLKSVAGEN



CODIGO 5596.347.000 ●
REPARO NEG./POS. PORTA ESCOVA KB.



CODIGO 5596.355.001 ●
REPARO PORTA ESCOVAS JD (POSITIVO) MERCEDES BENZ (LEA)



CODIGO 5596.355.000 ●
REPARO SUPORTE ESCOVA PARTIDA JD (POSITIVO) MERCEDES BENZ



CODIGO 5596.699.000 ●
TAMPA ROLAMENTO ALTERNADOR 105 AMP. MERCEDES BENZ/SCANIA/ÔNIBUS

CORDOALHA PARA BATERIA

CÓDIGO	MEDIDAS	CÓDIGO	MEDIDAS
5100.100.020	20 CM	5100.200.050	50 CM
5100.100.030	30 CM	5100.400.050	50 CM
5100.200.045	45 CM	5100.500.050	50 CM




CODIGO 5100.300.030
CORDOALHA PARA BATERIA CONECTOR TERRA UNIVERSAL (2PONTAS) 30 CM



CODIGO 5100.050.000
GARRA DE BATERIA GRANDE ATÉ 120 AMPERES
MERCEDES-BENZ - LA - DIESEL - ANO: 1996 ...



CODIGO 5100.120.000
GARRA DE BATERIA GRANDE COM PARAFUSO ATÉ 120 AMPERES
MERCEDES-BENZ - LA - DIESEL - ANO: 1996 ...



CODIGO 5100.025.000
GARRA DE BATERIA MÉDIA ATÉ 60 AMPERES
MERCEDES-BENZ - LK 6.0 L 12V SOHV L6 - DIESEL - ANO: 1989 ...



CODIGO 5100.060.000
GARRA DE BATERIA MÉDIA COM PARAFUSO ATÉ 60 AMPERES
MERCEDES-BENZ - LK OM 366 LA - DIESEL - ANO: 1996 ...



CODIGO 5100.030.000
GARRA DE BATERIA PEQUENA COM PARAFUSO ATÉ 30 AMPERES
MERCEDES-BENZ - LA - DIESEL - ANO: 1996 ...



CODIGO 5100.106.000
PONTEIRA COM PARAFUSO PARA CABO ATÉ 11 MM



CODIGO 5100.107.000
PONTEIRA COM PARAFUSO PARA CABO ATÉ 16 MM



CODIGO 5100.111.000
TERMINAL BATERIA LATÃO PARA CABO ATÉ 10 MM



CODIGO 5100.104.000
TERMINAL BATERIA LATÃO PARA CABO ATÉ 16 MM



CODIGO 5100.101.000
TERMINAL BATERIA LATÃO PARA CABO ATÉ 10 MM



CODIGO 5100.102.000
TERMINAL BATERIA LATÃO PARA CABO ATÉ 16 MM




CODIGO 5100.112.000
PROTECTOR POLOS BATERIA UNIVERSAL PAR



CODIGO 5100.201.002
CABO TRANSFERÊNCIA BATERIA CAMINHÕES(CHUPETA) 2,50 METROS



5006.200.033
CONJUNTO ALAVANCA REGULAGEM ACELADOR
MERCEDES BENZ



5066.564.000
MOLA ACELADOR

MEDIDAS
INTERNO 160 MM




5066.545.000
MOLA ACELADOR

MOLA ACELADOR			
CÓDIGO	MEDIDAS	APLICAÇÃO	MONTADORA
5062.147.000	INTERNO 100 MM	FORD F100, F350, F1000	FORD
5062.118.000	INTERNO 175 MM	FORD F100, F2000, F4000	FORD



5064.532.000
MOLA ACELADOR

APLICAÇÃO: A/C/D-10/80



5064.547.000
MOLA ACELADOR

APLICAÇÃO: C-10



5066.532.000
TRAVA TERMINAL ACELADOR MB B10 TODOS


MOLA ACELADOR				
CÓDIGO	MEDIDAS	APLICAÇÃO	Nº ORIGINAL	MONTADORA
5066.015.000	AÇO 1,0 MM COMP. 180 MM	OM 362, 364, 365, 1113, 1313	3449937010	MERCEDES-BENZ
5066.012.000	AÇO 1,3 MM COMP. 120 MM	OM 366, 1418, 608, 709, 912	3199930510	MERCEDES-BENZ
5066.072.000	AÇO 1,3 MM COMP. 180 MM	OM 364, 1313, 1519		MERCEDES-BENZ
5066.415.000	AÇO 1,4 MM COMP. 208 MM	1111		MERCEDES-BENZ
5066.016.000	AÇO 1,4 MM COMP. 230 MM	1113, AO 1519	3449937110	MERCEDES-BENZ
5066.420.000	AÇO 1,8 MM COMP. 230 MM	ÔNIBUS		MERCEDES-BENZ



5066.524.000
MOLA ACELADOR

MEDIDAS
AÇO 3,0 MM COMP. 46 MM


APLICAÇÃO: OM447, 449 L, LS 1945, 38, 41, O400



5066.763.000
MOLA ACELADOR

MEDIDAS
AÇO 1,8 MM COMP. 145 MM

APLICAÇÃO: VOLVO ÔNIBUS B58, D10M



5061.917.000
MOLA ACELADOR

APLICAÇÃO: VOLKSWAGEN 12140, 14220, 16170, 16300, 24250

MOLA ACELADOR			
CÓDIGO	MEDIDAS	APLICAÇÃO	MONTADORA
5066.889.000	AÇO 1,0 MM COMP. 130 MM		
5066.940.000	AÇO 1,2 MM COMP. 93 MM	VOLARE A5, A6, A8, V8, W8 01, 04	VOLARE
5062.611.000	AÇO 1,2 MM COMP. 126 MM	K112/K113	SCANIA
5062.640.000	AÇO 1,3 MM COMP. 140 MM	94/114/124	SCANIA

MOLA ACELADOR SIMPLES FIXA			
CÓDIGO	MEDIDAS	APLICAÇÃO	MONTADORA
5062.890.000	AÇO 1,0 MM COMP. 100 MM	FORD CARGO	FORD
5061.868.000	AÇO 1,5 MM COMP. 160 MM	VOLKSWAGEN 14.200, 210, 220, 16.210	VOLKSWAGEN
5061.916.000	AÇO 2,1 MM COMP. 115 MM	VOLKSWAGEN 12.170 BT, 13.190, 14.170 BT, 15.190, 16	VOLKSWAGEN

MOLA ACELADOR			
CÓDIGO	MEDIDAS	APLICAÇÃO	MONTADORA
5066.751.000	AÇO 1,4 MM COMP. 122 MM	VOLVO	VOLVO
5066.533.000	AÇO 1,6 MM COMP. 105 MM	OF1721	MERCEDES-BENZ

MECÂNICA BOMBA INJETORA



CODIGO 4640.006.010
ARRUELA DUPLA RETORNO



CODIGO 4640.008.012
ARRUELA DUPLA RETORNO
MERCEDES-BENZ - 1113
N.ORIG.352.078.00.80



CODIGO 9983.040.000
VÁLVULA RECALQUE COM ESFERA
N.ORIG.9.411.085.001

ARRUELA VEDAÇÃO (4600) COBRE



CÓDIGO	Ø INT.	Ø EXT.	ESP.
4600.007.153	7.4	15	1.4
4600.007.152	7.4	15	1.8
4600.095.201	9.6	20	0.9
4600.095.202	9.6	20	1.4
4600.095.203	9.6	20	2



CODIGO 4600.004.010
ARRUELA VEDAÇÃO (4600) COBRE
4 10.2

ARRUELA VEDAÇÃO (4630) ALUMÍNIO



CÓDIGO	Ø INT.	Ø EXT.	ESP.	CÓDIGO	Ø INT.	Ø EXT.	ESP.
4630.006.010	6.3	10.2	1.5	4630.014.018	14.3	18.3	1.5
4630.006.012	6.3	12.1	1	4630.014.020	14.3	20	1
4630.008.012	8.2	12.1	1.5	4630.014.022	14.3	22	1.5
4630.008.014	8.2	14.3	1.5	4630.016.020	16.2	19	1.5
4630.010.018	10.1	18.3	1	4630.018.024	18.3	24.3	1.5
4630.010.014	10.2	14.3	1.5	4630.020.026	21.2	25.6	1.5
4630.010.016	10.2	16.2	1.5	4630.024.030	24.3	30	1.5
4630.013.018	13.4	18.3	1.5	4630.026.032	26.2	32.4	1.5
4630.013.020	13.4	20	1				



CODIGO 9995.939.000
CALCO ACO BICO INJETOR



CODIGO 5420.616.003
ABRAÇADEIRAS NYLON 3 CANOS COM BORRACHA
N.ORIG.345.070.00.66



CODIGO 5420.606.002
ABRAÇADEIRAS NYLON 2 CANOS
N.ORIG.265.860.17.07



CODIGO 5420.606.003
ABRAÇADEIRAS NYLON 3 CANOS
N.ORIG.265.860.18.07



CODIGO 4200.026.345
ARRUELA MOLA MARCHA LENTA BOMBA INJETORA



CODIGO 9983.428.000
CORPO REGULADOR
N.ORIG.9.411.085.036



CODIGO 7720.010.175
FLEXÍVEL NYLON P/BBA INJETORA L-608D



CODIGO 5063.002.000
MOLA FILTRO BOMBA ALIMENTADORA
N.ORIG.245.464.20.01



CODIGO 9983.013.000
PISTÃO BOMBA INJETORA ALIMENTADORA
N.ORIG.244.052.00.22



CODIGO 9983.063.000
TRAVA REGULADOR (RETANGULAR) LIMIT. FUMAÇA



CODIGO 9983.004.000
ANEL DO COPO POLICARBONATO



CODIGO 9983.109.008
BOMBA MANUAL TRANSFERÊNCIA DE ÓLEO LATÃO
MERCEDES-BENZ -
N.ORIG.000.091.11.01



CODIGO 9983.109.899
COPO POLICARBONATO BOMBA ALIMENTADORA
N.ORIG.245.999.90.02



CODIGO 9983.109.009
REPARO PARCIAL ANTI-FILTRO
N.ORIG.944.108.00.44



CODIGO 9983.109.007
REPARO PARCIAL PARA BOMBA ALIMENTADORA
N.ORIG.944.108.00.20



CODIGO 5006.611.000 ●
PISTÃO REGULAGEM PRESSÃO
 BOMBA DE ÓLEO



CODIGO 9983.211.000
BUJÃO COM PENEIRA
 MERCEDES-BENZ - 0362,
 0364, 0355
 N.ORIG.344.470.01.06




CODIGO 9983.210.000 ●
BUJÃO COM PENEIRA
 1113/1313/1513/2213



CODIGO 9983.416.151 ●
BUJÃO SANGRADOR ANTIGO



CODIGO 4663.025.000 ●
JUNTA BOMBA
 ALIMENTADORA



CODIGO 4663.033.000 ●
JUNTA TAMPA LATERAL
 BOSCH L75/76



CODIGO 9983.050.000 ●
LUVA LACRE TRATOR FORD



CODIGO 6996.011.011
NIPLES CANO COMPRESSOR
 15 MM
 N.ORIG.386.101.50.04



CODIGO 6996.011.016
NIPLES CANO COMPRESSOR
 15 MM
 N.ORIG.074297.015.302



CODIGO 6996.010.015
NIPLES CANO COMPRESSOR
 18 MM
 N.ORIG.386.101.80.03



CODIGO 6996.010.018
NIPLES CANO COMPRESSOR
 18 MM
 N.ORIG.074297.018302



CODIGO 9983.240.016
OLHAL PARA
PARAFUSOS DUAS SAÍDAS 8
 1/4"
 N.ORIG.4229910022

OLHAL PARA PARAFUSOS



CÓDIGO	Ø EXT.
8000.433.001	11 X 8
9983.216.012	12 X 9
9983.216.008	8 X 6

CÓDIGO	Ø EXT.
9983.240.016	M8
9983.240.011	M8
9983.240.012	M10

CÓDIGO	Ø EXT.
9983.240.013	M12
9983.240.014	M13
9983.240.015	M14

CÓDIGO	Ø EXT.
9983.240.017	M16



CODIGO 9983.308.251 ●
PARAFUSO OCO MAPRI
 8MMX1 M8X28



CODIGO 9983.312.118
PARAFUSO OCO RETORNO
 PERKINS
 1/2"
 N.ORIG.32.184.414



CODIGO 9983.010.020
PARAFUSO OCO COM FURO
 MAIOR
 M10
 N.ORIG.915011.004.101



CODIGO 9983.312.025
PARAFUSO OCO RETORNO
 ÓLEO
 M12
 N.ORIG.291.120.17.02



CODIGO 9983.014.027
PARAFUSO OCO BOSCH
 M14



CODIGO 9983.316.027
PARAFUSO OCO TURBINA
 M16 1,5
 N.ORIG.95011.010101



CODIGO 9983.018.003
PARAFUSO OCO 3 FUROS
 M18
 MERCEDES-BENZ -
 N.ORIG.915036.018.204



CODIGO 9983.026.003
PARAFUSO OCO
 M26
 MERCEDES-BENZ - BOMBA
 ÓLEO MERCEDES-BENZ
 N.ORIG.95036.022101



CODIGO 9983.016.008
PARAFUSO OCO DUPLO 8
FUROS VÁLVULA PEDAL DE
FREIO MERCEDES-BENZ
 M16
 N.ORIG.915047.012.200



CODIGO 9983.014.008
PARAFUSO OCO DUPLO 8
FUROS
 M14
 MERCEDES-BENZ -
 N.ORIG.915036.010.200




CODIGO 9983.308.018
PARAFUSO RETORNO
 ROSCA FINA
 M8
 N.ORIG.915036.005100



CODIGO 9983.308.181
PARAFUSO RETORNO
 ROSCA FINA
 M8
 N.ORIG.291.123.57.00

MECÂNICA BOMBA INJETORA




CODIGO 9983.061.121
PARAFUSO RETORNO CURTO
 M6
 SCANIA - BICO SCANIA
 N.ORIG.24334.56020




CODIGO 9983.212.025
VÁLVULA RETORNO
 M12
 N.ORIG.141.741.30.46



CODIGO 9983.214.014 ●
VÁLVULA RETORNO
 MERCEDES-BENZ - 1111
 N.ORIG.000.477.03.29



CODIGO 9983.214.035
VÁLVULA RETORNO
 M14
 MERCEDES-BENZ - 1113



CODIGO 9983.214.010
VÁLVULA RETORNO
 VOLVO - SCANIA, VOLVO
 N.ORIG.145.741.30.13



CODIGO 5006.061.000
PARAFUSO REGULAGEM MARCHA LENTA
 MERCEDES-BENZ - 1113, 1313, 1513
 N.ORIG.352.302.0071



CODIGO 9983.614.000
CORPO SANGRADOR
 N.ORIG.713936




CODIGO 9983.651.006
CORPO SANGRADOR
 N.ORIG.713937



CODIGO 9983.506.001
PARAFUSO SANGRADOR FURADO
 MERCEDES-BENZ -
 N.ORIG.1413453020



CODIGO 9983.506.012
PARAFUSO SANGRADOR
 N.ORIG.5334332



CODIGO 9983.506.011
PARAFUSO SANGRADOR FRESADO
 MERCEDES-BENZ - -
 N.ORIG.1413453020



CODIGO 9983.045.000 ●
PORCA P/ CANO A TIPO BOSCH



CODIGO 9983.046.000 ●
PORCA CANO B. BOSCH



CODIGO 4663.603.000 ●
REPARO LIMITADOR FUMAÇA BOMBA "P"



CODIGO 4663.099.008 ●
RETENTOR P/BOMBA INJETORA
 N.ORIG.SABO-02962 BRG

MOLA TRAVA TERMINAL



CÓDIGO	APLICAÇÃO	MONTADORA
5066.014.000	LP321	MERCEDES-BENZ
5066.019.000	1519	MERCEDES-BENZ
5066.020.000	REGULAGEM EMBREAGEM MERCEDES-BENZ	MERCEDES-BENZ

TERMINAL ACELERADOR



CÓDIGO	MEDIDAS	APLICAÇÃO	Nº ORIGINAL	MONTADORA
5006.050.000	M6	1113	071805010202	MERCEDES-BENZ
5006.056.000	M8	1113	071805013202	MERCEDES-BENZ
5006.048.000	M5	608 D	000.991.02.20	MERCEDES-BENZ
5006.050.366	M8	CARA CHATA BICUDINHO 1620, 1934	3649910422	MERCEDES-BENZ
5006.050.447	M8	CARA CHATA BICUDO OM 447, 449	4229910022	MERCEDES-BENZ

CARÇAÇA TERMINAL ACELERADOR



CÓDIGO	MEDIDAS	APLICAÇÃO	Nº ORIGINAL	MONTADORA
5006.048.001	M5	CARÇAÇA 608 D	000.991.08.22	MERCEDES-BENZ
5006.049.000	M6	CARÇAÇA B10, 1113	071805.010102	MERCEDES-BENZ
5006.055.000	M8	CARÇAÇA B13, 1113	071805013101	MERCEDES-BENZ

TERMINAL EMBREAGEM



CÓDIGO	MEDIDAS	APLICAÇÃO	MONTADORA
5006.058.000	M12	1113	MERCEDES-BENZ
5006.058.014	M14	B16, 1113	MERCEDES-BENZ



CODIGO 5006.058.KIT
REGULADOR EMBREAGEM
 MERCEDES-BENZ - 1111, 1113



CODIGO 5006.057.000
CARCAÇA TERMINAL EMBREAGEM
 MERCEDES-BENZ - 1113



CODIGO 5006.200.028
ALAVANCA ACELERADOR
 MERCEDES-BENZ -
 N.ORIG.352.070.05.21

VARETA ACELERADOR 6 X 200 TODOS



CÓDIGO	APLICAÇÃO	MONTADORA	CÓDIGO	APLICAÇÃO	MONTADORA
5006.200.011		MERCEDES-BENZ	5006.200.005		MERCEDES-BENZ
5006.200.010		MERCEDES-BENZ	5006.200.004	1113	MERCEDES-BENZ

TERMINAL FREIO MOTOR



CÓDIGO	MEDIDAS	APLICAÇÃO	MONTADORA
5006.047.000	6 MM	FREIO MOTOR 1313	MERCEDES-BENZ
5006.047.012	12 MM	FREIO MOTOR 1314, 355, 1519	MERCEDES-BENZ

MECÂNICA CILINDROS

UNIFORT



4000.906.682
REGULADOR PRESSÃO
MERCEDES-BENZ

MEDIDAS	
Ø 100 MM	
SCANIA	SCANIA MODELO KONGSBERG,
N° ORIGINAL: 360.717	

UNIFORT



4000.906.603
SERVO EMBREAGEM

MEDIDAS	
Ø 100 MM	
SCANIA	SCANIA MODELO KONGSBERG,
N° ORIGINAL: 360.717	

UNIFORT



4000.906.605
SERVO EMBREAGEM

MEDIDAS	
100 MM	
SCANIA	SCANIA MODELO KONGSBERG,
N° ORIGINAL: 1.337.966	

UNIFORT



4000.906.609
SERVO EMBREAGEM

MEDIDAS	
Ø 95 MM	
VOLVO	
N° ORIGINAL: 1.069.205	

UNIFORT



4000.906.608
SERVO EMBREAGEM

MEDIDAS	
Ø 95 MM	
VOLVO	B7R
N° ORIGINAL: 1.671.953	

UNIFORT



4000.906.607
SERVO EMBREAGEM

MEDIDAS	
Ø 80 MM	
VOLVO	NL10 / 12
N° ORIGINAL: 1.673.067	

UNIFORT



4000.906.683
VÁLVULA PEDAL FREIO
MERCEDES-BENZ

MEDIDAS	
Ø 95 MM	
VOLVO	
N° ORIGINAL: 1.069.205	

CODIGO 4000.906.400 ●

CILINDRO MESTRE EMBREAGEM SUPERIOR/ CÂMBIO
CHEVROLET - S10 / BLAZER
N.ORIG.GM 93.235.616

CODIGO 4000.906.309

CILINDRO AUXILIAR EMBREAGEM
VOLKSWAGEN - FORD,
VOLKSWAGEN 87-> REF
N.ORIG.FORD T JG 721261

CODIGO 4000.906.304

CILINDRO AUXILIAR EMBREAGEM INFERIOR/ CÂMBIO
HYUNDAI - H100
N.ORIG.417.004.30.10

CODIGO 4000.906.306 ●

CILINDRO MESTRE DE FREIO
HYUNDAI - H100
N.ORIG.591.110.43.01

CODIGO 4000.906.308

CILINDRO AUXILIAR EMBREAGEM INFERIOR/ CÂMBIO
KIA MOTORS - BESTA
N.ORIG.OSO 9341920

CODIGO 4000.906.302

CILINDRO MESTRE EMBREAGEM SUPERIOR/ PEDAL
KIA MOTORS - BESTA
N.ORIG.OSS 894.1990

CODIGO 4000.906.301

CILINDRO MESTRE FREIO
KIA MOTORS - BESTA
N.ORIG.OST 204.3400A

CODIGO 4000.906.647

CILINDRO ACIONAMENTO FREIO MOTOR
MERCEDES-BENZ - EXCETO 608
N.ORIG.MB 000.430.01.26

CODIGO 4000.906.648

CILINDRO ACIONAMENTO FREIO MOTOR
MERCEDES-BENZ - OM 352, 355
N.ORIG.MB 345.430.73.26

CODIGO 4000.906.649

CILINDRO ACIONAMENTO REDUZIDA
MERCEDES-BENZ - 1513, 1516, 1517, 1518, 1
N.ORIG.MB 345.353.71.55

CODIGO 4000.906.620

CILINDRO AUXILIAR EMBREAGEM
MERCEDES-BENZ - L 1620, LK 1620, LS 1620,
N.ORIG.MB 386.295.70.07

CODIGO 4000.906.621

CILINDRO AUXILIAR EMBREAGEM
MERCEDES-BENZ - O 370, 371 ST, D OF 1113,
N.ORIG.MB 384.295.73.07

CODIGO 4000.906.663

CILINDRO AUXILIAR EMBREAGEM INFERIOR/ CÂMBIO
MERCEDES-BENZ - 180
N.ORIG.000.295.89.07

 <p>CODIGO 4000.906.623 CILINDRO MESTRE EMBREAGEM MERCEDES-BENZ - 709, 812, 912 88>, 710 97 N.ORIG.MB 001.295.24.06</p>	 <p>CODIGO 4000.906.624 CILINDRO MESTRE EMBREAGEM MERCEDES-BENZ - L 1929, LS 1929, LK 1929, N.ORIG.MB 388.795.72.06</p>	 <p>CODIGO 4000.906.625 CILINDRO MESTRE EMBREAGEM MERCEDES-BENZ - O 371 87>, OH 1419, 1420 N.ORIG.MB 388.295.72.06</p>
 <p>CODIGO 4000.906.658 CILINDRO MESTRE EMBREAGEM SUPERIOR/ PEDAL MERCEDES-BENZ - SPRINTER N.ORIG.MB 000.290.32.12</p>	 <p>CODIGO 4000.906.662 CILINDRO MESTRE EMBREAGEM SUPERIOR/ PEDAL MERCEDES-BENZ - 180 N.ORIG.MB 631.290.00.12</p>	 <p>CODIGO 4000.906.653 CILINDRO PARADA MOTOR N.ORIG.20.350.168</p>
 <p>CODIGO 4000.906.601 KIT SERVO EMBREAGEM SUPORTE/ HASTE/ CONEXÕES/ MANGUEIRA DE TECALON E PRESILHAS - SUBSTITUI O CILINDRO VARGA 0024.6/FAG MERCEDES-BENZ - ÔNIBUS URBANO, RODOVIÁRIO</p>	 <p>CODIGO 4000.906.670 VÁLVULA RELE MERCEDES-BENZ - L 1513, LS 1513, 1516, 15 N.ORIG.000.429.65.44</p>	 <p>CODIGO 4000.906.812 ATUADOR EMBREAGEM HIDRÁULICA</p>
 <p>CODIGO 4000.906.626 CILINDRO ACIONADOR EMBREAGEM SCANIA - N.ORIG.1.355.979</p>	 <p>CODIGO 4000.906.652 CILINDRO ACIONAMENTO FREIO MOTOR SCANIA - P14, R14, T14, 124, P94, N.ORIG.SCANIA 1.400.769</p>	 <p>CODIGO 4000.906.651 CILINDRO FREIO MOTOR VOLVO - SCANIA VEÍCULOS >89, B57 N.ORIG.SCANIA 523.669</p>
 <p>CODIGO 4000.906.631 CILINDRO ATUADOR CENTRAL EMBREAGEM SCANIA - R 114 / 124 N.ORIG.1.455.730</p>	 <p>CODIGO 4000.906.650 CILINDRO FREIO MOTOR ROSCA SCANIA - T 113, 143, SCANIA 110, 1 N.ORIG.SCANIA 1.673.552</p>	 <p>CODIGO 4000.906.629 CILINDRO MESTRE EMBREAGEM SCANIA - 112, 142, 113 >97, R 143 N.ORIG.1.358.801</p>
 <p>CODIGO 4000.906.630 CILINDRO MESTRE EMBREAGEM SCANIA - K 112, 113 ÔNIBUS N.ORIG.446.414</p>	 <p>CODIGO 4000.906.628 CILINDRO MESTRE EMBREAGEM COM RESERVATÓRIO SCANIA - R 112, 113, CAMINHÃO, ÔNI N.ORIG.537.194</p>	 <p>CODIGO 4000.906.627 CILINDRO MESTRE EMBREAGEM SEM RESERVATÓRIO SCANIA - R 112, 113, CAMINHÃO, ÔNI N.ORIG.537.194</p>
 <p>CODIGO 4000.906.604 SERVO/ CILINDRO EMBREAGEM SCANIA - SCANIA MODELO KONGSBERG, N.ORIG.1.421.186</p>	 <p>CODIGO 4000.906.303 CILINDRO AUXILIAR EMBREAGEM INFERIOR/ CÂMBIO TOPIC - N.ORIG.RB 911.636 OH</p>	 <p>CODIGO 4000.906.100 KIT SERVO EMBREAGEM VOLKSWAGEN - VOLKSWAGEN CÂMBIO EATON 6 N.ORIG.VW TAR 721.257</p>
 <p>CODIGO 4000.906.101 KIT SERVO EMBREAGEM VOLKSWAGEN - VOLKSWAGEN CÂMBIO EATON 8</p>	 <p>CODIGO 4000.906.632 CILINDRO MESTRE EMBREAGEM VOLVO - N10, N12 80, 88, B10 M, B N.ORIG.1.620.462</p>	 <p>CODIGO 4000.906.633 CILINDRO MESTRE EMBREAGEM VOLVO - FH, GLOBETROTTER MODERNO N.ORIG.162.8218</p>
 <p>CODIGO 4000.906.654 CILINDRO PARADA MOTOR VOLVO - VOLVO EDC N.ORIG.VOLVO 1.556.363</p>	 <p>CODIGO 4000.906.666 VÁLVULA ACIONAMENTO EMBREAGEM VÁLVULA SPLIT VOLVO - NL 10, EDC N.ORIG.267.859</p>	 <p>CODIGO 4000.906.669 VÁLVULA RELE VOLVO - VOLVO EXCETO FH 12 N.ORIG.6.886.834</p>



MOLA EMBREAGEM

CÓDIGO	DESCRIÇÃO	MEDIDAS	APLICAÇÃO	MONTADORA
5066.103.000	CABEÇA GATO	AÇO 3,1MM	709, 912	MERCEDES-BENZ



MOLA EMBREAGEM

CÓDIGO	MEDIDAS	APLICAÇÃO	MONTADORA
5062.891.000 ●	AÇO 3,4 MM COMP. 060 MM	FORD CARGO	FORD




MOLA EMBREAGEM

CÓDIGO	MEDIDAS	APLICAÇÃO	MONTADORA
5062.139.000 ●		FORD F350, F1000, F4000	FORD
5062.511.000 ●		FORD F600	FORD
5066.423.000 ●		LS 1519, LS 1924, OH 1419	MERCEDES-BENZ
5064.051.000		F-1000, F-4000 APOS 72	FORD
5064.059.000 ●		C-10	CHEVROLET
5064.506.000	INTERNO 120 MM	D-10, D-20	CHEVROLET
5064.104.000	INTERNO 135 MM	A-10, C-10, D-10, A-20, C-20, D-20	CHEVROLET
5062.152.000 ●	INTERNO 180 MM	FORD F7000	FORD
5062.167.000	INTERNO 300 MM	FORD F600	FORD
5062.140.000 ●	INTERNO 305 MM	FORD F600	FORD
5066.455.000 ●	INTERNO 450 MM	LPO , OF, OH , 0363, 0355, 0364, ÔNIBUS 0355, 0371, L 1519, LS 1519, LS 1924, OH 1419	MERCEDES-BENZ
5066.101.000 ●	AÇO 2,0 MM COMP. 50 MM	-	MERCEDES-BENZ
5061.853.000 ●	AÇO 2,0 MM COMP. 100 MM	VOLKSWAGEN 11.130, 13.130	VOLKSWAGEN
5066.409.000	AÇO 3,4 MM COMP. 135 MM	1113, 1116, LP, LPO, 321, 1513	MERCEDES-BENZ
5066.460.000 ●	AÇO 5,5 MM COMP. 450 MM		
5066.068.000 ●		608-D	VOLKSWAGEN



MOLA EMBREAGEM

CÓDIGO	MEDIDAS	APLICAÇÃO	MONTADORA
5062.157.000 ●		FORD F600, F750, F7000	FORD




MOLA EMBREAGEM

CÓDIGO	MEDIDAS	APLICAÇÃO	MONTADORA
5066.761.000 ●	AÇO 3,0 MM COMP. 220 MM	VOLVO NL10, NL12	VOLVO



PINO DOS BIRROS

CÓDIGO	MEDIDAS	APLICAÇÃO	MONTADORA
0536.010.020			MERCEDES-BENZ
0536.012.020		1111, 1113, 1313	MERCEDES-BENZ
0536.014.024		1113, 1313, 1513, 2013, 2213	MERCEDES-BENZ
0536.012.201 ●		608 D	MERCEDES-BENZ



CAMINHÕES

DENSO

CODIGO	MODELO	ANO	POSIÇÃO
9853.111.004	• ÔNIBUS RODOVIÁRIO (FRESH AIR)	>	
9853.106.006	• ÔNIBUS RODOVIÁRIO (FRESH AIR)	>	

FORD

CODIGO	MODELO	ANO	POSIÇÃO
9853.201.000	CARGO	>	

IVECO

CODIGO	MODELO	ANO	POSIÇÃO
9853.480.000	STRALIS, EURO CARGO, TRAKKER, CAVALINNO	>	

MERCEDES-BENZ

CODIGO	MODELO	ANO	POSIÇÃO
9853.107.001	• CANAVIEIRO	>	
9853.467.000	2425	>	
9853.105.004	ACELO COM AR	>	
9853.111.006	ACTROS (COD. ORIGINAL 8301118)	2010 >	
9853.014.010	ATEGO - MODELOS 1640, 2540, 2831, 4041, 4441/ACTROS ORIG. 9738240147	>	
9853.468.000	1938, 1934, AXO 1933, 2533	>	
9853.469.000	1620, 1720	>	

SCANIA

CODIGO	MODELO	ANO	POSIÇÃO
9853.025.000	112 E 113	1997 > 2000	
9853.500.002	114/124	1999 >	
9853.958.000	SÉRIE P G R (NO. ORIG. 1913500)	>	

VOLVO

CODIGO	MODELO	ANO	POSIÇÃO
9853.500.004	FH	1998 >	
9853.500.006	• NH	1998 >	
9853.105.006	• N10 / NL10 / N12 / NL12	>	
9853.010.010	VM240, VM260, VM310	>	

ÔNIBUS

CARRIER

CODIGO	MODELO	ANO	POSIÇÃO
9853.107.000	• ÔNIBUS RODOVIÁRIO	>	

DENSO

CODIGO	MODELO	ANO	POSIÇÃO
9853.106.008	• ÔNIBUS RODOVIÁRIO	>	
9853.106.009	• ÔNIBUS RODOVIÁRIO	>	

THERMO KING

CODIGO	MODELO	ANO	POSIÇÃO
9853.470.000	• SISTEMA THERMO KING – URBANO (CIT – RT)	>	
9853.632.003	LRT - ÔNIBUS URBANO (REF. ORIG. 5D55634H05)	>	
9853.622.002	• SR50 - ÔNIBUS RODOVIÁRIO (REF. ORIG. 5D55634H06)	>	



CODIGO 9853.910.105 ●
FILTRO DE AR

FORD - D-60 ÔNIBUS 4.9 L 12V SOH
 N.ORIG.AP2710VOX



CODIGO 9853.910.104 ●
FILTRO DE AR

MERCEDES-BENZ - 1718 K-A OM 366 A/LA 1991
 N.ORIG.AP9836VOX



CODIGO 9853.910.031
FILTRO DE AR

VOLKSWAGEN - 3222 86 CTA 2002 > 2006,
 N.ORIG.ARS9839VOX



CODIGO 9853.900.029
FILTRO DE AR

FORD - FORD CARGO ROSCA FINA



CODIGO 9853.910.100
FILTRO DE AR

VOLKSWAGEN - 708 L - E OM 314 1973 > 1
 N.ORIG.AP7998VOX



CODIGO 9853.900.026
FILTRO DE AR

MERCEDES-BENZ - POWER STAR 450E 4600 13.8
 N.ORIG.C27902



CODIGO 9853.900.027
FILTRO DE AR

MERCEDES-BENZ - POWER STAR 450E 4600 13.8
 N.ORIG.CF1550



CODIGO 9853.910.103 ●
FILTRO DE AR

IVECO - CHASSI OF 809 11.6 L 10V
 N.ORIG.AP9835VOX



CODIGO 9853.910.102 ●
FILTRO DE AR

MERCEDES-BENZ - AXOR 1933 S OM 926OM 926
 N.ORIG.AP9496VOX



CODIGO 9853.910.106 ●
FILTRO DE AR

VOLVO - N 10, N 12, NL 10280, NL
 N.ORIG.AP780VOX



CODIGO 9853.910.101
FILTRO DE AR

AGRALE - 1313 OM 352 ... > 1978,
 N.ORIG.AP9834VOX



CODIGO 9983.667.105
FILTRO DE COMBUSTÍVEL

N.ORIG.PC2/255VOX



CODIGO 9983.667.102
FILTRO DE COMBUSTÍVEL

VOLKSWAGEN - 1717E 3.9 L 16V INTERACT
 N.ORIG.PSC75VOX



CODIGO 9983.667.100
FILTRO DE COMBUSTÍVEL

VOLKSWAGEN - 24220 CUMMINS6CTAA 01/199
 N.ORIG.PSC72/2VOX



CODIGO 9983.667.101
FILTRO DE COMBUSTÍVEL

FORD - 4000D MWM D229/4 01/1985
 N.ORIG.PSC496VOX



CODIGO 9983.667.103
FILTRO DE COMBUSTÍVEL

FIAT - 18320 EOT 4.8 L 8V ACTEON
 N.ORIG.PSC73/1VOX



CODIGO 9983.655.000
FILTRO DE COMBUSTÍVEL

CHEVROLET - D-60 ÔNIBUS 4.9 L 12V SOH
 N.ORIG.WK31/2



CODIGO 9983.656.000
FILTRO DE COMBUSTÍVEL

MERCEDES-BENZ - D-60 ÔNIBUS 4.9 L 12V SOH
 N.ORIG.WK48



CODIGO 9983.667.104
FILTRO DE COMBUSTÍVEL

FORD - C-60 ÔNIBUS 6.4 L 12V 635
 N.ORIG.PC2/155VOX



CODIGO 9853.900.100
FILTRO DE ÓLEO

MERCEDES-BENZ - CHASSI OF 1418 5.7 L 12V
 N.ORIG.PL519VOX



CODIGO 9853.900.036
FILTRO DE ÓLEO BLINDADO

KIA MOTORS - HR 2.5 TDI 2006 > 2011, H
 N.ORIG.W68/80



CODIGO 9853.900.101
FILTRO SEDIMENTADOR MERCEDES BENZ

AGRALE - CHASSI LO 708 5.6 L 8V OM




CODIGO 9853.900.102
FILTRO DIREÇÃO VW

FORD - EUROTRAKKER CURSOR 8180E2



NOVIDADE




CABEÇOTE PARA COMPRESSOR




CODIGO 5006.073.000
ARRUELA PINO TRAVA MOLA MANGA EIXO
 MERCEDES-BENZ - 1113, 1313, 1513



CODIGO 5006.072.000
ARRUELA PINO TRAVA MOLA TRASEIRA
 MERCEDES-BENZ - 1113




CODIGO 5006.800.001
TRAVA ARANHA 13 DENTES
 81,3 X 132,0 X 2,65
 RANDON - CARRETA MASTER ANTIGO/ MO




CODIGO 5006.800.002
TRAVA ARANHA CUBO 13 DENTES
 90,5 X 132,0 X 2,65
 IDEROL - CARRETA KRONE




CODIGO 5006.800.007
TRAVA ARANHA 15 DENTES
 90,0 X 144,0 X 2,65
 GUERRA - CARRETA



CODIGO 5006.800.008
TRAVA ARANHA EIXO 13 DENTES
 90,5 X 139,5 X 2,65
 IDEROL - CARRETA KRONE



CODIGO 5006.800.009
TRAVA ARANHA EIXO 13 DENTES
 90,0 X 125,0 X 1,50
 IDEROL - CARRETA KRONE




CODIGO 5006.800.019
TRAVA ARANHA 13 DENTES
 81,4 X 139,5 X 2,65
 MERCEDES-BENZ - TRUCKS
 RANDON 1513, 1519




CODIGO 5006.800.018
TRAVA ARANHA



CODIGO 5006.800.013
TRAVA ARANHA TRUCK
 80,0 X 140,0 X 2,65
 GUERRA - CARRETA MODERNA




CODIGO 5006.006.000
TRAVA ARANHA RODA
 53 72 1.5
 MERCEDES-BENZ - 608 , 609, 708, 709, 912



CODIGO 5006.007.000
TRAVA ARANHA RODA
 63 89 2.2
 MERCEDES-BENZ - 321 , 1111, 1113




CODIGO 5006.008.000
TRAVA ARANHA RODA
 64.5 95 2.2
 MERCEDES-BENZ - 1313 , 1513, 2013, 2213,



CODIGO 5006.010.000
TRAVA ARANHA RODA
 74 99 2.2
 MERCEDES-BENZ - 1519 , 2219



CODIGO 5002.326.001
TRAVA ARANHA 11 DENTES
 51 76.5 2.5
 FORD - F4000




CODIGO 5006.800.020
ARRUELA CATRACA EIXO "S"
 32,0 X 48,0 X 1,50
 RANDON - CARRETA



CODIGO 5006.800.005
ARRUELA EIXO "S"
 38,0 X 62,0 X 3,0
 CARRETAS - BENDIX/ MASTER



CODIGO 5006.800.021
ARRUELA EIXO "S"
 42,5 X 62,0 X 1,50
 RANDON - CARRETA



CODIGO 5006.001.000
ARRUELA ENCOSTO CUBO RODA TRASEIRA
 52.5 84 2.65
 MERCEDES-BENZ - 608, 609, 708, 709, 912



CODIGO 5006.002.000
ARRUELA ENCOSTO CUBO RODA TRASEIRA
 62.5 84.5
 MERCEDES-BENZ - 321, 1111, 1113



CODIGO 5006.800.010
ARRUELA EIXO
 80,5 X 120,0 X 4,2
 RANDON - CARRETA



CODIGO 5006.005.000
ARRUELA ENCOSTO CUBO RODA TRASEIRA
 MERCEDES-BENZ - 1519, 2219



CODIGO 5006.800.030
ARRUELA LISA CUBO COM EIXO
 90 MM - 90,5 X 120,0 X 3,0
 CARRETAS - -



CODIGO 5002.326.000
ARRUELA TRAVA
 CHEVROLET - CARÇAÇA F350, F4000










CODIGO 5006.800.000
ARRUELA TRAVA
 90,5 X 136,0 X 3,0
 GUERRA - CARRETA



CODIGO 5006.800.003
ARRUELA TRAVA
 81,3 X 120,0 X 3,0
 RANDON - CARRETA



CODIGO 5006.800.004
ARRUELA TRAVA
 90,5 X 120,0 X 3,0
 IDEROL - CARRETA

	CODIGO 5006.800.012 ARRUELA TRAVA 80,0 X 120,0 X 3,0 GUERRA - CARRETA MODERNA		CODIGO 5006.160.000 ARRUELA TRAVA CUBO DIANTEIRO FREIO A AR MERCEDES-BENZ - N.ORIG.3553320273		CODIGO 5006.042.000 ● ARRUELA TRAVA FREIO DE MAO 1111/1113
	CODIGO 5006.800.041 BUCHA "S" NYLON 38,5 X 47,8 X 34 GUERRA - NOMA/KRONE MODERNA		CODIGO 5006.800.042 BUCHA "S" TUBELESS FERRO 41,6 X 50,9 X 25		CODIGO 5006.800.011 BUCHA "S" NYLON CARRETAS - BENDIX
	CODIGO 5006.800.014 ARRUELA ENCOSTO EIXO "S" 42,0 X 153,0 X 2,00		CODIGO 5006.800.015 ARRUELA ENCOSTO EIXO "S" 38,0 X 153,0 X 2,00		CODIGO 5006.034.000 ● BUCHA FREIO MAO 1111/1313
	CODIGO 5006.032.000 ● BUCHA FREIO MAO 321/1111		CODIGO 5006.035.000 ● BUCHA FREIO MAO 362		CODIGO 5006.899.012 ANEL TUBLESS - BORRACHA - - CARRETAS
	CODIGO 5006.899.001 BUCHA "S" CONICA TUBLESS - TECNIL 38 48 35 - - CARRETAS		CODIGO 5006.899.007 ● BUCHA "S" RETA GUERRA - FERRO FERRO - - CARRETAS		CODIGO 5006.899.003 BUCHA "S" RETA GUERRA - TECNIL 38 48 40 - - CARRETAS
	CODIGO 5006.899.009 BUCHA "S" RETA TUBLESS - FERRO - - CARRETAS		CODIGO 5006.800.016 REPARO "S" TUBLESS Q-PLUS FERRO		CODIGO 5006.800.017 REPARO "S" TUBLESS Q-PLUS NYLON
	CODIGO 5006.899.008 REPARO "S" GUERRA BUCHA RETA FERRO/ BUCHA CÔNICA NYLON - - CARRETAS		CODIGO 5006.899.004 REPARO "S" GUERRA - CONICA TECNIL - - CARRETAS		CODIGO 5006.899.010 REPARO "S" GUERRA - TECNIL - - CARRETAS
	CODIGO 5006.899.002 ● REPARO "S" RANDON TUBLESS - CONICA TECNIL - - CARRETAS		CODIGO 5006.899.006 REPARO "S" TUBLESS RANDON - TECNIL - - CARRETAS		CODIGO 5006.899.011 ● RETENTOR "S" GUERRA RETENTOR "S" GUERRA - - CARRETAS
	CODIGO 5006.678.000 BUCHA EIXO "S" FERRO FUNDIDO 47,7 X 38,3 X 32 CARRETAS - BENDIX/ MASTER		CODIGO 5006.679.000 BUCHA EIXO "S" 48,1 X 42,3 X 32 RANDON - CARRETA		CODIGO 5006.800.033 BUCHA EIXO "S" - CONICA

MECÂNICA FREIOS

	CODIGO 5006.678.001 ANEL DAE "S"		CODIGO 5006.114.000 CALÇO REGULAGEM FREIO		CODIGO 5006.281.000 CAVALETE FREIO MAO (TIPO ABAULADO) 1313/1316/1513
	CODIGO 5066.091.000 MOLA DA CUIÇA 30/30 TIPO MASTER		CODIGO 4000.905.995 JOGO REPARO CENTRAL CAMARA SB 16-24 SEM DIAFRAGMA MERCEDES-BENZ - JOGO REPARO CENTRAL CAMAR		CODIGO 4000.905.999 JOGO REPARO CENTRAL DA CUIÇA 24/30 30/30
	CODIGO 4000.905.988 JOGO REPARO CILINDRO TRISTOP TIPO F 20-30, 24-30 MERCEDES-BENZ - JOGO REPARO CILINDRO TRIS		CODIGO 4000.905.989 JOGO REPARO CILINDRO TRISTOP TIPO G 20-24, 24-24 MERCEDES-BENZ - JOGO REPARO CILINDRO TRIS		CODIGO 4000.905.990 JOGO REPARO CILINDRO TRISTOP TIPO G 20-30, 24-30 MERCEDES-BENZ - JOGO REPARO CILINDRO TRIS
	CODIGO 4000.905.985 JOGO REPARO PARCIAL CAMARA CUIÇA SB24-30, 30-30 MERCEDES-BENZ - JOGO REPARO PARCIAL CAMAR		CODIGO 4000.905.008 CUIÇA DE FREIO DUPLA HASTE LONGA 30 X 30		CODIGO 4000.905.001 CUIÇA DE FREIO DUPLA HASTE LONGA 30 X 30
	CODIGO 4000.905.013 CUIÇA DE FREIO DUPLA HASTE LONGA 24 X 30		CODIGO 4000.905.011 CUIÇA DE FREIO HASTE LONGA 30		CODIGO 8900.007.000 DIAFRAGMA FREIO DIANTEIRO BENDIX P/TRUCK CARRETA 24-7"
	CODIGO 8900.016.000 DIAFRAGMA FREIO DIANTEIRO KNORR 16"		CODIGO 8900.020.000 DIAFRAGMA FREIO DIANTEIRO WABCO 20-6.1/2"		CODIGO 8900.009.000 DIAFRAGMA FREIO TRASEIRO BENDIX SCANIA 36-9"
	CODIGO 8900.081.000 DIAFRAGMA FREIO TRASEIRO MASTER(SPRING BRAKER)8"		CODIGO 8900.008.000 DIAFRAGMA FREIO TRASEIRO BENDIX SCANIA 30-8" 30-8" - 2213 SCANIA - BENDIX SCANIA 110, 111, N.ORIG.234101		CODIGO 4000.905.971 REPARO SECADOR DE AR (APU) KNORR MERCEDES BENZ / VOLVO VOLVO - -, -
	CODIGO 4000.905.973 REPARO SECADOR DE AR (APU) WABCO MERCEDES BENZ/ VOLVO VOLVO - -, -		CODIGO 4000.905.972 REPARO SECADOR DE AR (APU) WABCO MERCEDES BENZ/ VW/ VOLVO VOLVO - -, -		CODIGO 4000.905.109 CATRACA DE FREIO 28 ESTRIAS 2 FUROS CHAVE 14MM - - CARRETAS
	CODIGO 4000.905.110 CATRACA DE FREIO 28 ESTRIAS CHAVE 19MM		CODIGO 4000.906.676 CORPO CÂMARA ACIONAMENTO CANECA REDUZIDA MENOR VOLVO - NL 10, 12 EDC CÂMBIO ZF N.ORIG.VOLVO 152.6816		CODIGO 4000.906.678 CORPO CÂMARA ACIONAMENTO TRANSFERÊNCIA CANECA DA CAIXA MAIOR VOLVO - 1519, 1924, 1932, 1933



CODIGO 8000.062.005
NIPLE MACHO FEMEA
ADAPTADOR CUIÇA FREIO
EXTERNO 38NPT X INTE



CODIGO 8000.423.001
PONTEIRA P/FLEXÍVEL CUIÇA
 3/4\" -20F X 1/4\" NPT



CODIGO 8000.423.002
PONTEIRA P/FLEXÍVEL CUIÇA
 3/4\" -20F X M16 X 1,5



CODIGO 8000.423.003
PONTEIRA P/FLEXÍVEL CUIÇA
 M18 X 1,5 - M16 X 1,5



CODIGO 4670.001.106 ●
BUCHA NYLON EIXO SISTEMA S

41.4	50.8	25
- - CARRETAS		



CODIGO 4670.001.107 ●
BUCHA NYLON EIXO SISTEMA S

38.1	54.74	25.4
- - CARRETAS		




CODIGO 4670.001.108 ●
BUCHA NYLON EIXO SISTEMA S

38	47.6	30
- - CARRETAS		



CODIGO 4670.001.103 ●
RETENTOR EIXO SISTEMA S

38	52.25	7
VOLKSWAGEN - 8150, 8-140		
N.ORIG.(BR) 02506 BR		



CODIGO 4670.001.105 ●
RETENTOR EIXO SISTEMA S

38	47.6	6.5
N.ORIG.(BA) 02505 BA		



CODIGO 4000.905.254 ●
EIXO EXPANSOR S TRASEIRA
(LD) 26 ESTRIAS MERCEDES
BENZ



CODIGO 9136.016.881 ●
CONJUNTO PARAFUSO
TAMBOR FREIO
 16 X 89
 RENAULT - MASTER, RANDON
 ANTIGO



CODIGO 9136.016.891 ●
CONJUNTO PARAFUSO
TAMBOR FREIO
 16 X 89
 RENAULT - MASTER, RANDON
 MODERNO



CODIGO 2746.016.080 ●
PARAFUSO SEXTAVADO
FLANGE FIXAÇÃO FREIO A AR
 1113/1516/1518



CODIGO 2746.016.095 ●
PARAFUSO SEXTAVADO
FLANGE FIXAÇÃO FREIO A AR
 1516/1518/1318/1519



CODIGO 0630.016.851
CONJUNTO PORCA/
PARAFUSO TAMBOR FREIO
 16 X 1,5 X 85
 - - CARRETAS



CODIGO 9136.016.089
REBITE FERRO
RECARTEILHADO FOSFATIZADO

16	3.1/2\"
----	---------



CODIGO 0630.018.060
PARAFUSO TAMBOR FREIO
 RP

18	60 MM	1,5	27
- - CARRETAS			



CODIGO 0630.018.065
PARAFUSO TAMBOR FREIO
 RP

18	65 MM	1,5	27
- - CARRETAS			

UNIFORT



4000.905.101 ●
VÁLVULA PROTETORA APU 6 VIAS M.BENZ/
SCANIA/ VOLVO/ VW/ FORD

UNIFORT



4000.905.102 ●
VÁLVULA PROTETORA APU 3 VIAS M.BENZ/ VW/
FORD

UNIFORT



4000.905.103 ●
VÁLVULA PROTETORA APU 2 VIAS SCANIA

MECÂNICA FREIOS

UNIFORT



4000.905.802 ●
CABEÇOTE PARA COMPRESSOR AR ALONGADO, GOVERNADO
 VOLKSWAGEN
N° ORIGINAL: 412.352.02.60

UNIFORT



4000.905.800 ●
CABEÇOTE PARA COMPRESSOR AR ALONGADO, REGULADO
 VOLKSWAGEN
N° ORIGINAL: 412.352.02.60

UNIFORT



4000.905.803 ●
CABEÇOTE PARA COMPRESSOR AR GOVERNADO CUMMINS
N° ORIGINAL: 911.153.54.80

UNIFORT



4000.905.805 ●
CABEÇOTE PARA COMPRESSOR AR MOTOR ELETRÔNICO
 MERCEDES-BENZ
N° ORIGINAL: 411.151.00.60

UNIFORT



4000.905.804 ●
CABEÇOTE PARA COMPRESSOR AR REGULADO CUMMINS
N° ORIGINAL: 911.155.05.00

UNIFORT



4000.905.801 ●
CABEÇOTE PARA COMPRESSOR AR REGULADO ROSCA M16
 MERCEDES-BENZ OM-457, 0-500
N° ORIGINAL: 912.510.10.30

UNIFORT



4000.905.821 ●
FLANGE TRASEIRA SUPORTE DA BOMBA
 MERCEDES-BENZ
N° ORIGINAL: 411.151.01.20

UNIFORT



4000.905.820 ●
TAMPA VÁLVULA RELÉ MODERNA - 01 ROSCA M16
 MERCEDES-BENZ
N° ORIGINAL: 973.011.00.70



CODIGO 4000.906.671
JOGO REPARO CAIXA TRANSFERÊNCIA VÁLVULA PILOTO COMPLETO
 MERCEDES-BENZ - 1525, 1929, 1932, 1933, 1




CODIGO 4000.905.987
JOGO REPARO PARCIAL SERVO EMBREAGEM M.BENZ, FORD, VW, SCANIA
 MERCEDES-BENZ - JOGO REPARO PARCIAL SERVO



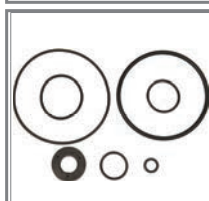
CODIGO 4000.906.611
JOGO REPARO SERVO EMBREAGEM COM PISTÃO
 SCANIA - T 113 RABICÓ, H 113, 143
 N.ORIG.550.465



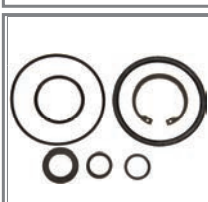
CODIGO 4000.905.986
JOGO REPARO VÁLVULA PILOTO SP-705
 MERCEDES-BENZ - JOGO REPARO VÁLVULA PILOTO




CODIGO 4000.905.992
JOGO REPARO VÁLVULA RELE M.BENZ, VW, SCANIA, FORD, VOLVO ANTIGA
 MERCEDES-BENZ - JOGO REPARO VÁLVULA RELE




CODIGO 4000.905.994
JOGO REPARO VÁLVULA RELE SCANIA
 MERCEDES-BENZ - JOGO REPARO VÁLVULA RELE



CODIGO 4000.905.993
JOGO REPARO VÁLVULA RELE SCANIA, M.BENZ ANTIGA
 MERCEDES-BENZ - JOGO REPARO VÁLVULA RELE



CODIGO 4000.905.961 ●
REPARO CABECOTE COMPRESSOR BR 400 KNORR MERCEDES BENZ
 MERCEDES-BENZ - KNORR BR-400



CODIGO 4000.905.962 ●
REPARO CABECOTE COMPRESSOR LK 15 C/ RETENTOR KNORR MERCEDES BENZ
 MERCEDES-BENZ - KNORR LK-15 C/ RETENTOR


	CODIGO 4000.905.960 ● REPARO CABECOTE COMPRESSOR LK 15 KNORR MERCEDES BENZ MERCEDES-BENZ - KNORR LK-15		CODIGO 4000.905.974 ● REPARO CABECOTE COMPRESSOR LK 38 GOVERNADO KNORR VW/FORD VOLKSWAGEN - -, LK-38 GOVERNADO, -		CODIGO 4000.905.982 ● REPARO COMPRESSOR SCANIA -
	CODIGO 4000.905.984 ● REPARO COMPRESSOR VOLVO - -, -		CODIGO 4000.905.975 ● REPARO COMPRESSOR 80 MM SEB 01586 LK-3863 REGULADO KNORR VW/ FORD/ IVECO VOLKSWAGEN - -, -, LK-3863 REGULADO, -		CODIGO 4000.905.966 ● REPARO COMPRESSOR ELETRONICO COMPLETO WABCO MERCEDES BENZ 1938 MERCEDES-BENZ - 1938 WABCO ELETRONICO COM
	CODIGO 4000.905.964 ● REPARO COMPRESSOR LK 38 OM 355/ PERKINS ARG. KNORR MERCEDES BENZ/ VW VOLKSWAGEN - LK-38 OM 355 PERKINS ARGE		CODIGO 4000.905.963 ● REPARO COMPRESSOR LK 38 REGULADO KNORR MERCEDES BENZ/ FORD/ VOLVO/ VW VOLVO - -, LK-38 REGULADO, -, -		CODIGO 4000.905.965 ● REPARO COMPRESSOR MONO VEICULO O 500 WABCO MERCEDES BENZ MERCEDES-BENZ - WABCO MONO VEICULO O-500
	CODIGO 4000.905.976 ● REPARO COMPRESSOR MOTOR CUMMINS GOVERNADO WABCO FORD FORD - WABCO		CODIGO 4000.905.979 ● REPARO CAIXA TRANSFERENCIA VOLVO -		CODIGO 4000.905.980 ● REPARO CAIXA TRANSFERENCIA VOLVO -
	CODIGO 4000.905.981 ● REPARO CAIXA TRANSFERENCIA SCANIA -		CODIGO 4000.906.680 REPARO CANECA TRANSFERENCIA VOLVO - 1519, 1924, 1932, 1933, 1		CODIGO 4000.906.679 REPARO CILINDRO ACIONAMENTO FREIO MOTOR VOLVO - CANECA DA REDUZIDA VOLVO N.ORIG.VOLVO 152.6817
	CODIGO 4000.906.657 REPARO CILINDRO ACIONAMENTO REDUZIDA MERCEDES-BENZ - 1513, 1516, 1718, 1618, 1 N.ORIG.MB 000.350.01.84		CODIGO 4000.906.644 ● REPARO CILINDRO EMBREAGEM Ø 25,4 MM SCANIA - K 112, 113 ÔNIBUS N.ORIG.639.088		CODIGO 4000.906.641 REPARO CILINDRO EMBREAGEM SCANIA - N.ORIG.1355.979R
	CODIGO 4000.906.645 ● REPARO CILINDRO EMBREAGEM Ø 1 1/8" VOLVO - NL 10 / 12 / B10 N.ORIG.273.660		CODIGO 4000.906.656 ● REPARO CILINDRO ACIONAMENTO FREIO MOTOR SCANIA - N.ORIG.WABCO 421.411.005.2		CODIGO 4000.906.634 REPARO CILINDRO AUXILIAR EMBREAGEM Ø 28,58 MERCEDES-BENZ - 709, 812, 912 88>, 710 97 N.ORIG.MB 000.430.7160
	CODIGO 4000.906.636 REPARO CILINDRO AUXILIAR EMBREAGEM Ø 1 1/2" (38,10 MM) MERCEDES-BENZ - O 370, 371 ST, OF 1113, 1 N.ORIG.MB 345.295.70.06		CODIGO 4000.906.655 REPARO CILINDRO ACIONAMENTO FREIO MOTOR MERCEDES-BENZ - EXCETO 608 N.ORIG.WABCO 421.445.000.2		CODIGO 4000.906.637 ● REPARO CILINDRO MESTRE EMBREAGEM Ø 3/4" (19,05 MM) MERCEDES-BENZ - OF370 R, RS 84> L, LS 193 N.ORIG.MB 000.290 .27.12
	CODIGO 4000.906.638 REPARO CILINDRO MESTRE EMBREAGEM Ø 3/4" (19,05 MM) MERCEDES-BENZ - 709, 812, 912 88>, 710 97 N.ORIG.MB 000.290.08.12		CODIGO 4000.906.640 REPARO CILINDRO MESTRE EMBREAGEM Ø 15/16" (23,81 MM) MERCEDES-BENZ - O 371 87>, OH 1419, 1420 N.ORIG.MB 384.290.00.12		CODIGO 4000.906.310 REPARO DESCARGA RÁPIDA VOLVO - SCANIA L, VOLVO N 10, N 1 N.ORIG.VOLVO 688.5918



CODIGO 4000.906.612
REPARO COMPLETO SERVO EMBREAGEM COM PISTÃO
 SCANIA - S 112, 142 >89
 N.ORIG.550.455




CODIGO 4000.906.614 ●
REPARO COMPLETO SERVO EMBREAGEM SEM PISTÃO
 SCANIA - K 113, 114, 117, ÔNIBUS D
 N.ORIG.550.463




CODIGO 4000.906.613
REPARO SERVO/ CILINDRO EMBREAGEM COM PISTÃO + EMBOLO (AL)
 100 MM
 SCANIA - 114, 124 SÉRIE 4 97>
 N.ORIG.1.484.715



CODIGO 4000.906.615
REPARO SERVO EMBREAGEM
 VOLVO - VOLVO NH, FM 12, FH 12
 N.ORIG.85.102.142



CODIGO 4000.906.617
REPARO SERVO EMBREAGEM
 Ø 95 MM
 VOLVO -
 N.ORIG.3.094.550



CODIGO 4000.906.618
REPARO SERVO EMBREAGEM
 95 MM
 VOLVO - VOLVO 1.069.205 PARA W 00
 N.ORIG.3.093.100




CODIGO 4000.906.104
REPARO KIT SERVO EMBREAGEM
 Ø 100 MM
 VOLKSWAGEN - VOLKSWAGEN CÂMBIO EATON 5



CODIGO 4000.906.672
REPARO VÁLVULA AÇIONAMENTO EMBREAGEM VÁLVULA SPLIT
 VOLVO - NL10 / 12
 N.ORIG.273.667



CODIGO 4000.905.970 ●
REPARO VÁLVULA DESCARGA RÁPIDA KNORR MERCEDES BENZ / VOLVO / VW
 VOLVO - -, -, -



CODIGO 4000.906.673
REPARO VÁLVULA DIRECIONAL 5/2 VIAS
 VOLVO - VOLVO, MERCEDES-BENZ
 N.ORIG.463.063.000.2



CODIGO 4000.905.968 ●
REPARO VÁLVULA PEDAL COMPLETO KNORR MERCEDES BENZ / VW / VOLVO / AGRALE
 VOLVO - -, -, -



CODIGO 4000.905.969 ●
REPARO VÁLVULA PEDAL PARCIAL KNORR MERCEDES BENZ / VW / VOLVO / AGRALE
 VOLVO - -, -, -



CODIGO 4000.905.967 ●
REPARO VÁLVULA RELE KNORR MERCEDES BENZ / SCANIA / IVECO
 SCANIA - -, -, -



CODIGO 4000.906.675
REPARO VÁLVULA RELÉ
 VOLVO - NL10 / 12
 N.ORIG.6.889.520




CODIGO 4000.905.998
REPARO VOSS VEDAÇÃO ENGATE RÁPIDO NG-22
 NG-22
 MERCEDES-BENZ -










CODIGO 4000.905.997
REPARO VOSS VEDAÇÃO ENGATE RÁPIDO NG-16
 NG-16
 MERCEDES-BENZ -

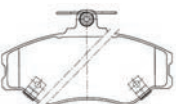
ASIA



	CODIGO	REF	MODELO / ANO / EIXO	SISTEMA	MEDIDAS
	8920.102.001	1021	<ul style="list-style-type: none"> •BESTA BONGO ... > 1993 •TOPIC FULL ... > 1993 •TOPIC STD ... > 1993 	SUMITOMO	154,1 X 64 X 14,5





CITROEN



	CODIGO	REF	MODELO / ANO / EIXO	SISTEMA	MEDIDAS
	8920.114.002	1142	<ul style="list-style-type: none"> •JUMPER 1.9 D / TD ARO 15" ... > 1994 •JUMPER 2.0 I ARO 15" ... > 1994 •JUMPER 2.5 D / TD ARO 15" ... > 1994 	GIRLING	145 X 61,3 X 18,5
	8920.115.002	1152	<ul style="list-style-type: none"> •JUMPER SERIE 29 ... > 2005 •JUMPER SÉRIE 27 ... > 2005, ... > 2001 •JUMPER SÉRIE 29 ... > 04/2002 	BOSCH	109,6 X 50 X 18,0
	8920.120.004	1204	<ul style="list-style-type: none"> •JUMPER SÉRIE 35 - 2.8 HDI ... > 2001 	BOSCH	164,8 X 69,2 X 18,3

FIAT					
	CODIGO	REF	MODELO / ANO / EIXO	SISTEMA	MEDIDAS
	8920.114.002	1142	<ul style="list-style-type: none"> •DUCATO 2.5 10 ... > 1997 •DUCATO 2.5 8 ... > 1997 	GIRLING	145 X 61,3 X 18,5
	8920.115.002	1152	<ul style="list-style-type: none"> •DUCATO SÉRIE 10 ... > 2005, ... > 2001 •DUCATO SÉRIE 11 ... > 04/2002, ... > 2005 •DUCATO SÉRIE 14 ... > 2005, ... > 2001 	BOSCH	109,6 X 50 X 18,0
	8920.120.004	1204	<ul style="list-style-type: none"> •DUCATO MULTI ... > 2010 •DUCATO SÉRIE 18 - 2.3 JTD MAXI CARGO ... > 2001 •DUCATO SÉRIE 18 - 2.8 JTD MAXI CARGO ... > 2001 	BOSCH	164,8 X 69,2 X 18,3
	8920.127.007	1277	<ul style="list-style-type: none"> •DUCATO CARGO ... > 2003 	SUMITOMO	154 X 56,2 X 16,5


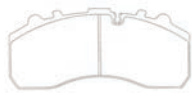
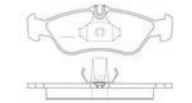


HYUNDAI					
	CODIGO	REF	MODELO / ANO / EIXO	SISTEMA	MEDIDAS
	8920.126.000	1260	<ul style="list-style-type: none"> •H-100 ... > 1993 •H-150, H-200 2.5 ... > 1995 •TUCSON ... > 1994 	SUMITOMO	130,4 X 72,5 X 17,5

IVECO					
	CODIGO	REF	MODELO / ANO / EIXO	SISTEMA	MEDIDAS
	8920.127.000	1270	<ul style="list-style-type: none"> •DAILY 35.10 ... > 1997 •DAILY 35S14 - CHASSI-CABINE / CABINE DUPLA ... > 2007 •DAILY 35S14 - FURGONE / GRAN FURGONE ... > 2007 	PERROT	164,5 X 66,5 X 18
	8920.127.001 ●	1271	<ul style="list-style-type: none"> •DAILY 50.12 ... > 09/1997 •DAILY 59.12 2.5 ... > 09/1997 •DAILY 60.12 ... > 2003 	PERROT	174,5 X 69 X 19,5

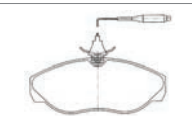


KIA					
	CODIGO	REF	MODELO / ANO / EIXO	SISTEMA	MEDIDAS
	8920.102.001	1021	<ul style="list-style-type: none"> •BONGO K2500 2.5 T ... > 2008 •BONGO K2700 ... > 1997 	SUMITOMO	154,1 X 64 X 14,5
	8920.127.005	1275	<ul style="list-style-type: none"> •BESTA EST 2.7 ... > 1993 •BESTA FURGÃO 2.2 ... > 1993 •BESTA STD 2.2 ... > 1993 	AKEBONO	133,3 X 52,8 X 14,5
	8920.127.007	1277	<ul style="list-style-type: none"> •BESTA BONGO ... > 1999 •BESTA FURGÃO ... > 1999 •BESTA GS 2.7 ... > 1999 	SUMITOMO	154 X 56,2 X 16,5
	8920.227.008	2278	<ul style="list-style-type: none"> •SORENTO ... > 2002 	SUMITOMO	155 X 60 X 17

MERCEDES-BENZ					
	CODIGO	REF	MODELO / ANO / EIXO	SISTEMA	MEDIDAS
	8920.129.002	1292	<ul style="list-style-type: none"> •SPRINTER 313 4X4 ... > 08/2002 •SPRINTER 314 4X4 ... > 08/2002 •SPRINTER 316 4X4 ... > 08/2002 	PERROT	164,5 X 73 X 19,5
	8920.129.004	1294	<ul style="list-style-type: none"> •SPRINTER 313CDI ... > 1999 •SPRINTER 310 D ... > 2000 •SPRINTER 312 D ... > 2000 	PERROT	125,6 X 62,4 X 18


MERCEDES-BENZ

	CODIGO	REF	MODELO / ANO / EIXO	SISTEMA	MEDIDAS
	8920.129.006	1296	<ul style="list-style-type: none"> •712 ELETRÔNICO ... > 1998 •812 ELETRÔNICO ... > 1998 •814 ELETRÔNICO ... > 1998 	PERROT	175,3 X 82,1 X 25,8
	8920.130.000	1300	<ul style="list-style-type: none"> •1726-E ... > 2008 •1938 S ELETRONIC ... > 1999 •ACTROS ... > 1996 	KNORR BREMSE	247,5 X 109,5 X 30
	8920.130.006	1306	<ul style="list-style-type: none"> •SPRINTER 312 ... > 1995 •SPRINTER 310 ... > 1995 •SPRINTER 311 CDI ... > 2002 	TEVES	156,3 X 54,9 X 18
	8920.229.001	2291	<ul style="list-style-type: none"> •ACCELO 1016 ... > 2012 •ACCELO 915 ... > 09/2003 •ACCELO 915-C ... > 07/2004 	KNORR BREMSE	185 X 84,2 X 34,3 / 173,6 X 84,3 X 27
	8930.542.004 ●	HFP-5424	<ul style="list-style-type: none"> •ATEGO 1215-1228 1998 > ..., 1317-1328 1998 > 08/2003, 1517-1528 1998 > 08/2003 - (D/T) 	KNORR BREMSE	210,7 x 92,5 x 30


PEUGEOT

	CODIGO	REF	MODELO / ANO / EIXO	SISTEMA	MEDIDAS
	8920.114.002	1142	<ul style="list-style-type: none"> •BOXER 2.5TD 1400 ... > 1994 •BOXER 1.9 ... > 1994 	GIRLING	145 X 61,3 X 18,5
	8920.115.002	1152	<ul style="list-style-type: none"> •BOXER 2.0I ... > 04/2002 •BOXER 2.2 HDI ... > 04/2002 •BOXER 2.3 ... > 2010 	BOSCH	109,6 X 50 X 18,0
	8920.120.004	1204	<ul style="list-style-type: none"> •BOXER 2.3 ... > 2010 •BOXER 2.8 HDI ... > 04/2002 •BOXER 2.8 HDI 4X4 ... > 04/2002 	BOSCH	164,8 X 69,2 X 18,3


RENAULT

	CODIGO	REF	MODELO / ANO / EIXO	SISTEMA	MEDIDAS
	8920.135.001	1351	<ul style="list-style-type: none"> •MASTER 2.8 DTI ... > 10/2002 •MASTER 2.5 D ... > 10/2002 	GIRLING / BOSCH	115,8 X 51,2 X 16,5


SCANIA

	CODIGO	REF	MODELO / ANO / EIXO	SISTEMA	MEDIDAS
	8920.130.000	1300	<ul style="list-style-type: none"> •K124 EB 4X2, 6X2, 8X2 ... > 2000 •L94 IB/UB ... > 2000 	KNORR BREMSE	247,5 X 109,5 X 30

VOLKSWAGEN

	CODIGO	REF	MODELO / ANO / EIXO	SISTEMA	MEDIDAS
	8920.204.007	2047	<ul style="list-style-type: none"> •AMAROK HIGHLINE CD 2.0 16V ... > 2010 •AMAROK TREDLINE CD 2.0 16V ... > 2010 	BOSCH	165 X 66,5 X 18

MERCEDES-BENZ

	CODIGO	REF	MODELO / ANO / EIXO	SISTEMA	MEDIDAS
	8930.542.004 ●	HFP-5424	<ul style="list-style-type: none"> •195 TRUCK 1998 > ... - (D/T) 	KNORR BREMSE	210,7 x 92,5 x 30

DISCOS DE FREIO

AGRALE

CODIGO	REF	N° ORIGINAL	MODELO / ANO / EIXO	Ø EXT.	PISTA	ALT	Ø FURO	FUROS
8950.001.115	HF 4000C	6008005199002	• CAMINHÃO SERIE 6000 2004 > ... - (D)	305	30.5	111.5	125	6 S

FORD

CODIGO	REF	N° ORIGINAL	MODELO / ANO / EIXO	Ø EXT.	PISTA	ALT	Ø FURO	FUROS
8950.002.122	HF 4000B	F81Z1125BA	• F4000 1998 > ..., - (D)	330	38	94.5	129	8 V

MERCEDES-BENZ

CODIGO	REF	N° ORIGINAL	MODELO / ANO / EIXO	Ø EXT.	PISTA	ALT	Ø FURO	FUROS
8950.003.299	HF 472B	6884210012 / 6884210212	• 712C ELETRÔNICO 1998 > ..., - (D) • 712C ELETRÔNICO 1998 > ... - (D) • 812 - (D)	312	34	82	118	6 V
8950.003.285	HF 1938	9424211212 9424212112	• 1935 L 1998 > ..., L 1998 > ..., - (D/T) • 1938 L 1998 > ..., LS 1998 > ..., LS 1998 > ..., L 1998 > ..., - (D/T) • 1944 L 1998 > ..., LS 1998 > ..., LS 1998 > ..., L 1998 > ..., - (D/T)	430	45	132.5	211,1	10 V
8950.003.295	HF 472	6704210012	• 1114 3 EIXOS 1994 > ... - (D) • 914 1994 > ... - (D) • L 710 1996 > ... - (D)	322.5	30	91	118	6 S

TAMBORES DE FREIO

FORD

CODIGO	REF	N° ORIGINAL	MODELO / ANO / EIXO	Ø EXT.	Ø INT	ALT	Ø FURO	FUROS
8960.002.108	HF 115	XC3Z1125AA	• F350 1998 > ..., - (T)	356	305	135	127	8 SC
8960.116.000	HF 116		• F75 - (T)	316	280.5	79	105,5	5 SC
8960.120.00A	HF 120A		• F100 - (T)	324	279.5	78	73	5 SC
8960.400.00F	HF 4000F	BD5T1125A	• F400 - (D) • F4000 - (D)	376	330	98	104	4 SC

	CODIGO 3026.012.018 PORCA REGULAGEM FREIO L 608-D		CODIGO 5006.800.088 BUCHA TIR.68 X 38 X 50 (GOYDO) (CARRETAS/TRUCKS)		CODIGO 5006.800.142 PINO PATIM RADOVIARIO ANTIGO (CARRETAS/TRUCKS)
	CODIGO 5006.800.065 PINO TIRANTE ROSCA - - CARRETAS TODAS/ TRUCKS RO		CODIGO 5006.800.024 BUCHA PINO FLANGE FREIO USADO COM 5006.800.023 RENAULT - MASTER		CODIGO 5006.800.026 BUCHA PINO FLANGE FREIO "TR" USADO COM 5006.800.025 CARRETAS - BENDIX/ MASTER
	CODIGO 5006.800.050 CONJUNTO MANCAL RETO TENSOR 60,3 X 95,0 MM GUERRA - CARRETA		CODIGO 5006.800.023 PINO FLANGE USADO COM 5006.800.024 RENAULT - MASTER		CODIGO 5006.800.025 PINO FLANGE TROCA RAPIDA USADO COM 5006.800.026 CARRETAS - BENDIX/ MASTER
	CODIGO 5006.800.031 ROLDANA PATIM 54 MM - - CARRETAS/ TRUCKS		CODIGO 5006.800.032 ROLDANA PATIM 60 MM - - CARRETAS/ TRUCKS		CODIGO 5006.800.027 ROLETE PATIM 38 MM - 58 X 38,1 X 19,0 CARRETAS - BENDIX/ MASTER
	CODIGO 5006.800.022 ROLETE PATIM FREIO USADO COM 5006.800.006 38 MM - 58 X 31,8 X 19,0 CARRETAS - BENDIX/ MASTER		CODIGO 5006.800.029 ROLETE PATIM SOB MEDIDA 35 MM - 58 X 35 X 19		CODIGO 5006.800.047 ROLETE PATIM SOB MEDIDA 44,5 MM - 58 X 35 X 19

MECÂNICA FREIOS



CODIGO 5006.907.000
TRAVA PATINS MODERNO
 MERCEDES-BENZ - 321, 1111, 1113 (ADAPTAÇA)
 N.ORIG.3649947009



CODIGO 5006.902.000
TRAVA SEGURANÇA PATINS FREIO A AR
 MERCEDES-BENZ - 1113, 1118, 1313, 1513, 1
 N.ORIG.381.994.00.09



CODIGO 5006.800.006
CONJUNTO TRAVA ROLETE PATIM
 1,50 MM




CODIGO 5006.905.000
PINO SAPATA FREIO DIANTEIRO/ TRASEIRO
 30 MM
 MERCEDES-BENZ -
 N.ORIG.346.421.11.74



CODIGO 5006.900.000
PINO SAPATA FREIO TRASEIRO
 30 MM
 MERCEDES-BENZ - 1313, 1513, 2013, 2213
 N.ORIG.302.421.10.74



CODIGO 5006.800.143
BUCHA CÔNICA BRAÇO
 55,2 X 30,0 X 61,5
 RANDON - CARRETA



CODIGO 5066.608.000 ●
TRAVA ROLETE PATIM



CODIGO 5066.810.000
TRAVA ROLETE PATIM
 - - TRUCKS/ CARRETAS MASTER



CODIGO 5066.102.000
TRAVA ROLETE PATIM FREIO CHAPA
 - - TRUCKS/ CARRETAS MODERNAS



CODIGO 5066.861.000 ●
TRAVA ROLETE PATIM FREIO VW
 14.200/210/220/16.210/220/35.300



CODIGO 8890.106.013
SANGRADOR FREIO
 6,0 X 1,0
 MERCEDES-BENZ -
 N.ORIG.345.431.71.65



CODIGO 8890.108.013
SANGRADOR FREIO
 8,0 X 1,25
 MERCEDES-BENZ -
 N.ORIG.345.431.70.65



CODIGO 4000.905.203 ●
SAPATA DE FREIO



CODIGO 5002.900.000 ●
TRAVA REPARO FREIO
 N.ORIG.BE5C2BB486A




CODIGO 5002.901.000 ●
TRILHO FREIO A DISCO CHAVETA



CODIGO 5006.069.000
TRAVA PATIM FREIO
 MERCEDES-BENZ - 1113, 1313, 1513, 2013
 N.ORIG.3029940209




CODIGO 5066.529.000
MOLA FREIO SIMPLES FIXA
 AÇO 3,4 MM COMP. 174 MM
 MERCEDES-BENZ - 1113, 2013




CODIGO 5066.530.000 ●
MOLA FREIO
 AÇO 3,4 MM COMP. 235 MM
 MERCEDES-BENZ - 1113, 2013
 N.ORIG.345.993.7010

MOLA ALAVANCA AUTOMÁTICO ESQUERDA



CÓDIGO	MEDIDAS	APLICAÇÃO	MONTADORA
5066.546.000 ●			
5062.892.000 ●	AÇO 3,4 MM COMP. 060 MM	FORD CARGO	FORD
5061.908.000 ●	AÇO 4,0 MM COMP. 70 MM	VOLKSWAGEN CARGO	VOLKSWAGEN

MOLA MOTOR



CÓDIGO	MEDIDAS	APLICAÇÃO	MONTADORA
5066.525.000	AÇO 1,3 MM COMP. 30 MM	OM314, 352, 364, 366	MERCEDES-BENZ
5066.589.000	AÇO 1,8 MM COMP. 65 MM	Q371	MERCEDES-BENZ
5066.521.000	AÇO 2,0 MM COMP. 40 MM	OM352, 366	MERCEDES-BENZ
5066.537.000	INTERNO 18 MM		MERCEDES-BENZ

MOLA DA CÂMARA SPRING BRAKE



CÓDIGO	MEDIDAS	APLICAÇÃO	MONTADORA
5066.548.001	AÇO 3,4 MM COMP. 138 MM	TRUCKS/CARRETAS	-
5066.022.000 ●	AÇO 1,2 MM COMP. 22 MM	1111/1113/1313	MERCEDES-BENZ

MOLA BOMBA ÓLEO



CÓDIGO	MEDIDAS	APLICAÇÃO	MONTADORA
5066.030.000 ●		-	MERCEDES-BENZ

<p>CODIGO 5066.807.000 MOLA PATIM FREIO CARRETA IDEROL ANTIGA SISTEMA BENDIX AÇO 5,0 MM COMP. 180 MM IDEROL - CARRETA N.ORIG.5312</p>	<p>CODIGO 5066.422.000 ● MOLA FREIO AÇO 2,0 MM COMP. 66 MM MERCEDES-BENZ - 1113 N.ORIG.302.993.03.10</p>	<p>CODIGO 5066.053.000 MOLA MACIA PATIM FREIO FIXA AÇO 4,0 MM COMP. 210 MM RANDON - CARRETA N.ORIG.000.993.11.25</p>
<p>CODIGO 5066.053.005 MOLA MACIA PATIM FREIO FIXA AÇO 5,0 MM COMP. 210 MM RANDON - CARRETA N.ORIG.000.993.11.25</p>	<p>CODIGO 5066.451.000 ● MOLA PATIM FREIO CARRETA RANDON ANTIGA SEM RABICHO AÇO 3,0 MM COMP. 195 MM RANDON - CARRETA N.ORIG.000.993.25.23</p>	<p>CODIGO 5066.803.000 MOLA FREIO SIMPLES FIXA AÇO 4,0 MM COMP. 95 MM SCANIA - SCANIA N.ORIG.120.824</p>
<p>CODIGO 5061.869.000 MOLA FREIO DUPLA MÓVEL AÇO 5,0 MM COMP. 205 MM VOLKSWAGEN - VOLKSWAGEN 16.180, 16.210 N.ORIG.2RP.607.039</p>	<p>CODIGO 5066.752.000 ● MOLA FREIO AÇO 5,5 MM COMP. 210 MM VOLVO - VOLVO N, NL 10, B58, 10M N.ORIG.346.449</p>	<p>CODIGO 5066.754.000 ● MOLA ESTICADOR CORREIA AÇO 4,0 MM COMP. 205 MM VOLVO - VOLVO N, NL 10</p>
<p>CODIGO 5066.802.000 MOLA FREIO AÇO 5,5 MM COMP. 213 MM VOLVO - VOLVO N, NL 10, B58, 10M N.ORIG.1.586.683</p>	<p>CODIGO 5062.040.000 MOLA FREIO DE MÃO FORD - F-100, F-1000</p>	<p>CODIGO 5062.057.000 MOLA PEDAL FREIO FORD - F-100, F-350, 600</p>
<p>CODIGO 5066.042.000 MOLA FREIO SIMPLES FIXA AÇO 3,4 MM COMP. 200 MM MERCEDES-BENZ - LP 321, 1111, 1113 N.ORIG.312.423.21.92</p>	<p>CODIGO 5066.059.000 ● MOLA RECUPERAÇÃO SAPATA FREIO DE ESTACIONAMENTO</p>	<p>CODIGO 5066.421.000 ● MOLA FREIO MOTOR SIMPLES FIXA AÇO 2,5 MM COMP. 160 MM MERCEDES-BENZ - 1113</p>
<p>CODIGO 5066.427.000 ● MOLA FREIO SIMPLES FIXA AÇO 4,0 MM COMP. 140 MM MERCEDES-BENZ - 1113, 2013</p>	<p>CODIGO 5066.436.000 ● MOLA FREIO PEQUENA AÇO 3,0 MM COMP. 100 MM MERCEDES-BENZ - 608D, 709E N.ORIG.309.421.0592</p>	<p>CODIGO 5066.438.000 ● MOLA FREIO SIMPLES FIXA AÇO 3,0 MM COMP. 190 MM MERCEDES-BENZ - 608D</p>



CODIGO 5066.483.000 ●
MOLA ESTICADOR CORREIA
 AÇO 3,4 MM COMP. 180 MM
 MERCEDES-BENZ - 0371, 0370



CODIGO 5066.520.000 ●
MOLA FREIO SIMPLES FIXA
 AÇO 5,0 MM COMP. 255 MM
 MERCEDES-BENZ - OH1419, 1420, 1313, 1314
 N.ORIG.360.993.0110



CODIGO 5066.038.000
MOLA FREIO SIMPLES FIXA
 AÇO 4,0 MM COMP. 240 MM
 MERCEDES-BENZ - LP 321, 1111, 1113
 N.ORIG.322.421.03.92

MOLA FREIO



CÓDIGO	MEDIDAS	APLICAÇÃO	Nº ORIGINAL	MONTADORA
5061.863.000	AÇO 3,3 MM COMP. 100 MM	VOLKSWAGEN 6.90, 7.90, 7.110	T06.609.283	VOLKSWAGEN
5061.867.000	AÇO 3,4 MM COMP. 88 MM	VOLKSWAGEN 7.100, 8.140	2RD.607.040	VOLKSWAGEN

MOLA FREIO DUPLA FIXA SEM RABICHO



CÓDIGO	MEDIDAS	APLICAÇÃO	Nº ORIGINAL	MONTADORA
5061.866.000	AÇO 3,4 MM COMP. 180 MM	VOLKSWAGEN 7.100, 8.140	2RD.607.039	VOLKSWAGEN
5061.098.000	AÇO 4,0 MM COMP. 160 MM	VOLKSWAGEN 8120, 8150D, 9150		VOLKSWAGEN
5066.050.000	AÇO 4,0 MM COMP. 245 MM	1113, 1313, 1513, 1519	617.993.06.10	MERCEDES-BENZ
5066.518.000	AÇO 4,0 MM COMP. 245 MM	0371, OF1313, L1218	388.993.7110	MERCEDES-BENZ
5066.454.000	AÇO 5,0 MM COMP. 250 MM	0355, 0362, 0364, 1313	344.421.7092	MERCEDES-BENZ
5066.054.000	AÇO 5,0 MM COMP. 250 MM	1313, 1513, 2013, 355, 364	341.421.00.92	MERCEDES-BENZ
5066.480.000	AÇO 5,0 MM COMP. 260 MM	355, 362, 364, 1313	344.421.7092	MERCEDES-BENZ

MOLA PATIM FREIO CARRETA GUERRA DUPLA FIXA COM RABICHO



CÓDIGO	MEDIDAS	APLICAÇÃO	Nº ORIGINAL	MONTADORA
5066.482.000	AÇO 4,0 MM COMP. 223 MM	CARRETA	000.993.42.23	GUERRA
5066.811.000	AÇO 4,0 MM COMP. 235 MM	CARRETA	000.993.42.23	GUERRA
5066.482.005	AÇO 5,0 MM COMP. 190 MM	CARRETA	000.993.42.23	GUERRA
5066.811.005	AÇO 5,0 MM COMP. 235 MM	CARRETA	000.993.42.23	GUERRA

MOLA PATIM FREIO A DISCO CARRETA DUPLA MÓVEL COM RABICHO



CÓDIGO	MEDIDAS	APLICAÇÃO	Nº ORIGINAL	MONTADORA
5066.058.000		F4000		FORD
5061.865.000	AÇO 5,0 MM COMP. 216 MM	VOLKSWAGEN 23.220, 24.220	2RP.607.039A	VOLKSWAGEN
5066.507.000	AÇO 4,5 MM COMP. 200 MM	CARRETA	000.993.20.23	GUERRA
5066.569.000	AÇO 4,0 MM COMP. 200 MM	CARRETA	5304	GUERRA
5066.570.000	AÇO 4,0 MM COMP. 205 MM	CARRETA	5306	GUERRA
5066.572.000	AÇO 4,0 MM COMP. 210 MM	CARRETA	5308	GUERRA
5066.808.005	AÇO 4,0 MM COMP. 220 MM	CARRETA	000.993.22.23	MASTER
5066.809.000	AÇO 4,0 MM COMP. 220 MM	CARRETA	000.993.22.23	MASTER
5061.871.000	AÇO 4,0 MM COMP. 248 MM	VOLKSWAGEN 12.140		VOLKSWAGEN
5066.809.005	AÇO 5,0 MM COMP. 223 MM	CARRETA	000.993.22.23	MASTER
5066.813.000	AÇO 5,0 MM COMP. 210 MM	CARRETA	000.993.23.24	GUERRA

MOLA PATIM FREIO A DISCO CARRETA DUPLA MÓVEL SEM RABICHO



CÓDIGO	MEDIDAS	APLICAÇÃO	Nº ORIGINAL	MONTADORA
5062.051.000		F-350, 8000, 8500		FORD
5062.808.000	AÇO 4,0 MM COMP. 240 MM	FORD CARGO	85NV.2296.A	FORD
5066.049.000	AÇO 4,0 MM COMP. 205 MM	CARRETA	000.993.00.23	MASTER
5066.049.005	AÇO 5,0 MM COMP. 205 MM	CARRETA		GUERRA
5066.450.000	AÇO 4,0 MM COMP. 220 MM	CARRETA	000.993.24.23	MASTER
5066.549.000	AÇO 3,4 MM COMP. 135 MM	608, 710, 912, 914		MERCEDES-BENZ
5066.568.000	AÇO 4,0 MM COMP. 200 MM	CARRETA	5303	MASTER
5066.571.000	AÇO 4,0 MM COMP. 210 MM	CARRETA	5307	MASTER
5066.609.000	AÇO 4,0 MM COMP. 250 MM		1.309.465	
5066.610.000	AÇO 4,0 MM COMP. 210 MM		1.674.593	
5066.808.000	AÇO 4,0 MM COMP. 190 MM	CARRETA	000.993.22.23	MASTER
5066.812.000	AÇO 5,0 MM COMP. 208 MM	CARRETA	000.993.23.23	GUERRA
5066.816.005	AÇO 5,0 MM COMP. 208 MM	CARRETA Q'PLUS 2004>	000.993.01.23	MASTER
5066.864.000	AÇO 4,5 MM COMP. 220 MM	VOLKSWAGEN 14.210	TE3.607.039	VOLKSWAGEN
5066.864.001	AÇO 4,5 MM COMP. 220 MM	CARRETA	000.993.23.24	GUERRA

MOLA PATIM FREIO GANCHO MÓVEL CARRETA MASTER



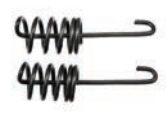
CÓDIGO	MEDIDAS	APLICAÇÃO	Nº ORIGINAL	MONTADORA
5066.410.00B	AÇO 3,0 MM COMP. 115 MM	CARRETA	000.993.11.15	MASTER
5066.410.00A	AÇO 3,0 MM COMP. 130 MM	CARRETA	000.993.11.13	MASTER
5066.410.00C	AÇO 3,0 MM COMP. 132 MM	CARRETA	000.993.00.25	MASTER
5066.048.000	AÇO 3,0 MM COMP. 135 MM	CARRETA	000.993.00.25	MASTER
5066.806.000	AÇO 3,0 MM COMP. 140 MM	CARRETA	000.993.11.25	MASTER
5061.854.000	AÇO 3,0 MM COMP. 140 MM	VOLKSWAGEN 14.210, 12.000, 14.000	TE3.607.041	VOLKSWAGEN
5066.815.000	AÇO 3,0 MM COMP. 145 MM	CARRETA	000.993.14.25	MASTER
5061.870.000	AÇO 3,0 MM COMP. 170 MM	VOLKSWAGEN 7.100, 8.140	2RD.607.041	VOLKSWAGEN

<p>CODIGO 5066.100.008 ● ACIONADOR FREIO AUTOMÁTICO TRASEIRO LADO DIREITO MERCEDES-BENZ - SPRINTER N.ORIG.2254988D</p>	<p>CODIGO 5066.100.009 ● ACIONADOR FREIO AUTOMÁTICO TRASEIRO LADO ESQUERDO MERCEDES-BENZ - SPRINTER N.ORIG.2254988E</p>	<p>CODIGO 5066.100.005 ● REPAROS FREIO CENTRALIZADOR FREIO PINO 36 MM MERCEDES-BENZ - 180 N.ORIG.631.423.00.88</p>
<p>CODIGO 5066.100.004 REPAROS FREIO CENTRALIZADOR FREIO PINO 52 MM MERCEDES-BENZ - SPRINTER N.ORIG.000.421.35.90</p>	<p>CODIGO 5066.755.000 ● MOLA CAPO AÇO 4,0 MM COMP. 165 MM VOLVO - VOLVO N10, N12</p>	<p>CODIGO 5066.762.000 ● MOLA DIFERENCIAL AÇO 3,0 MM COMP. 94 MM VOLVO - VOLVO</p>
<p>CODIGO 5064.526.000 ● MOLA FREIO CHEVROLET - A-10, D-10, A-20, D-20</p>	<p>CODIGO 5066.485.000 ● MOLA GUIA RE AÇO 3,0 MM COMP. 50 MM MERCEDES-BENZ - 608D, 708, 709</p>	<p>CODIGO 5064.115.000 ● MOLA TENSORA TRILHO FREIO DISCO</p>
<p>CODIGO 5066.814.000 PINO RETENÇÃO MOLA FREIO SISTEMA BENDIX 88 MM - AÇO 6,0MM N.ORIG.226.04.21</p>	<p>CODIGO 5002.050.001 ● PINO TRAVA PASTILHA SISTEMA BENDIX FORD - FORD F100, F2000 94 N.ORIG.93215604</p>	<p>CODIGO 5062.100.002 ● REPARO (LD) ACIONAMENTO FREIO AUTOMÁTICO TRASEIRO F250/350 (BENDIX) FORD - F250, F350</p>
<p>CODIGO 5062.100.003 ● REPARO (LE) ACIONAMENTO FREIO AUTOMÁTICO TRASEIRO F1000 79>/F100 FORD - F1000 1979>, F100</p>	<p>CODIGO 5002.078.000 REPARO CENTRALIZADOR PATIM TRASEIRO SISTEMA BENDIX PINO 70 MM CHEVROLET - A-40, C-40, D-40 N.ORIG.2254582</p>	<p>CODIGO 5002.079.001 ● REPARO CENTRALIZADOR PATIM TRASEIRO PINO 57 MM N.ORIG.BE0C.2L265A</p>
<p>CODIGO 5002.079.002 REPARO CENTRALIZADOR PATIM TRASEIRO FORD - F350 N.ORIG.BE0C.2L2650A</p>	<p>CODIGO 5064.200.132 ● REPARO CENTRALIZADOR PATIM TRASEIRO FORD F100/F350/F400/F400 FORD - F100, F350, F400, F400</p>	<p>CODIGO 5064.200.151 REPARO CENTRALIZADOR PATIM TRASEIRO FORD F4000 FORD - F4000</p>
<p>CODIGO 5064.200.200 ● REPARO CENTRALIZADOR PATIM BESTA/TOPIC KIA MOTORS - BESTA, TOPIC</p>	<p>CODIGO 5064.200.430 REPARO CENTRALIZADOR PATIM DIANTEIRO/TRASEIRO MB 709/912/814 MERCEDES-BENZ - 709, 912, 814</p>	<p>CODIGO 5064.200.701 ● REPARO CENTRALIZADOR PATIM 1 RODA TRASEIRO TOYOTA BANDEIRANT TOYOTA - BANDEIRANTE</p>

MECÂNICA FREIOS



CODIGO 5064.203.702
REPARO CENTRALIZADOR PATIM 1 RODA TRASEIRO TOYOTA HILLUX
 TOYOTA - HILLUX



CODIGO 5064.200.860
REPARO CENTRALIZADOR PATIM COMPLETO 1 RODA TRASEIRA VW
 VOLKSWAGEN - -



CODIGO 5064.200.285 ●
REPARO CENTRALIZADOR PATIM FREIO VW AMAROK
 VOLKSWAGEN - AMAROK



CODIGO 5064.200.500
REPARO CENTRALIZADOR PINO DIANTEIRO/TRASEIRO MB 608D/708E
 MERCEDES-BENZ - 608D, 708E




CODIGO 5062.104.000 ●
REPARO DA SAPATA DE FREIO DIANTEIRO BENDIX
 F350/400/4000 71/
 FORD - F350, F400, F4000 1971>



CODIGO 5062.105.000
REPARO DA SAPATA DE FREIO TRASEIRO BENDIX F400/2000
 80/85 F4
 FORD - F400, F2000 1980>1985, F4



CODIGO 5064.200.202 ●
REPARO COMPLETO PATIM SAPATA BESTA/TOPIC
 KIA MOTORS - BESTA, TOPIC



CODIGO 5064.200.414 ●
REPARO COMPLETO SAPATA FREIO DIANTEIRO/TRASEIRO MB 608D/708E
 MERCEDES-BENZ - 608D, 708E



CODIGO 5062.200.002 ●
KIT REPARO FREIO A DISCO 2 RDS SISTEMA BENDIX F100/
 F1000 79/...
 FORD - F100, F1000 1979>



CODIGO 5062.200.KIT ●
REPARO FREIO DIANTEIRO COMPL.02RODAS
 F100/1000/2000 79...
 FORD - F100, F1000, F2000 1979>



CODIGO 5062.100.007 ●
REPARO (1 RODA) FREIO DIANTEIRO (INOX)
 F250/350/4000 99>
 FORD - F250, F350, F4000 1999>




CODIGO 5066.100.007
REPAROS FREIO FREIO A DISCO TRASEIRO
 PARA 1 RODA
 MERCEDES-BENZ - SPRINTER




CODIGO 5066.100.002 ●
REPAROS FREIO FREIO DIANTEIRO/TRASEIRO
 MERCEDES-BENZ - 912
 N.ORIG.388.421.00.92



CODIGO 5066.100.003 ●
REPAROS FREIO FREIO TRASEIRO
 MERCEDES-BENZ - SPRINTER
 N.ORIG.000.421.36.00



CODIGO 5064.200.858 ●
REPARO PATIM FREIO COMPLETO 1 RODA TRASEIRA/
 PARCIAL 2 RODAS



CODIGO 5062.049.000
MOLA PATIM FREIO DIANTEIRO CARGO
 FORD - F-4000




CODIGO 5062.101.000
REPARO PATIM FREIO COMP. F1000 PINO 57MM
 FORD - F1000



CODIGO 5064.200.850 ●
REPARO PATIM FREIO COMPLETO 1 RODA DIANTEIRO/TRASEIRO FORD C
 FORD - CARGO




CODIGO 5064.200.85C ●
REPARO PATIM FREIO COMPLETO 1 RODA DIANTEIRO/TRASEIRO FORD C
 FORD - CARGO



CODIGO 5064.200.849
REPARO PATIM FREIO 1 RODA DIANTEIRO/TRASEIRO FORD CARGO
 FORD - CARGO



CODIGO 5064.200.189
REPARO PATIM FREIO 1 RODA TRASEIRA FORD F7000/CARGO
 FORD - F7000, CARGO




CODIGO 5064.200.141 ●
REPARO PATIM FREIO 1 RODA FORD F600/F11000
 FORD - F600, F11000



CODIGO 5064.200.190 ●
REPARO PATIM FREIO 1 RODA DIANTEIRA FORD F7000
 FORD - F7000



CODIGO 5064.200.116 ●
REPARO PATIM FREIO 1 RODA DIANTEIRA FORD F600/F7000/
 F11000
 FORD - F600, F7000, F11000



CODIGO 5066.414.000 ●
KIT COMPLETO PATIM FREIO MB 608D/708E
 MERCEDES-BENZ - 608D, 708E



CODIGO 5066.511.000 ●
KIT PATIM FREIO COMPLETO TRASEIRO MB 180
 MERCEDES-BENZ - 180



CODIGO 5066.539.000 ●
KIT PATIM FREIO COMPLETO MB 709/912
 MERCEDES-BENZ - 709, 912




CODIGO 5066.527.000 ●
KIT PATIM FREIO COMPLETO TRASEIRO SPRINTER MB 310D/12D/412D
 MERCEDES-BENZ - SPRINTER 310D, SPRINTER12



CODIGO 5066.100.001 ●
REPAROS FREIO FREIO TRASEIRO
 MERCEDES-BENZ - 708, 709, 912




CODIGO 5064.223.000 ●
PATIM FREIO 2 RODAS TRASEIRO
 RENAULT - TRAFIC
 N.ORIG.7701201553



CODIGO 5064.200.702 ●
REPARO PATIM FREIO 1 RODA TRASEIRO TOYOTA BANDEIRANTES
 TOYOTA - BANDEIRANTE



CODIGO 5064.200.851 ●
REPARO PATIM FREIO 2 RODAS DIANTEIRA VW 11.130/13.130
 VOLKSWAGEN - 11.130, 13.130



CODIGO 5064.200.852 ●
REPARO PATIM FREIO 2 RODAS TRASEIRA 11.130/13.130/COMPLETO 1
 VOLKSWAGEN - 11.130, 13.130



CODIGO 5064.210.000 ●
REPARO SAPATA FREIO 1 RODA



CODIGO 5064.215.000 ●
REPARO SAPATA FREIO 1RD TRASEIRA A/ COM D60/80 COM 2 E 3 EIXOS SISTEMA



CODIGO 5062.107.000 ●
REPARO SAPATA FREIO DIANTEIRO SISTEMA BENDIX F75/75-4
 FORD - F75, -



CODIGO 5062.106.000 ●
REPARO SAPATA FREIO TRASEIRA SISTEMA BENDIX F75/100
 FORD - F75, 100



CODIGO 5062.103.000 ●
REPARO SAPATA FREIO TRASEIRA SISTEMA BENDIX F350/400/4000 71/84
 FORD - F350, F400, F4000 1971>19



CODIGO 5064.200.076 ●
REPARO SAPATA FREIO LADO DIREITO HIUNDAY HR
 HYUNDAI - HR



CODIGO 5064.200.76E ●
REPARO SAPATA FREIO LADO ESQUERDO HIUNDAY HR
 HYUNDAI - HR



CODIGO 5064.200.201 ●
REPARO SAPATA FREIO 1 TODA TRASEIRO BESTA/TOPIC
 KIA MOTORS - BESTA, TOPIC




CODIGO 5064.200.703 ●
REPARO SAPATA FREIO COMPLETO 1 RODA TRASEIRO TOYOTA BANDEIRA
 TOYOTA - BANDEIRANTE



CODIGO 5066.100.006 ●
SAPATA DE FREIO
 MERCEDES-BENZ - 709, 912
 N.ORIG.688.421.01.92

CODIGO 4660.700.000




JOGO JUNTAS MOTOR CUMMINS SERIE C 6CC 8.3L COM CABECOTE PADR
 CUMMINS FORD CARGO 1422 / 1622 / 2422 / 2425 / 3224 / 3530 / 4030 / 1722 / 1730 / 2625 6CT8.3 / 6CTA8.3
 CUMMINS FORD F14000 6CT8.3 / 6CTA8.3
 REF: JL39001C JUNTALIMA

CODIGO 4660.700.001



JOGO JUNTAS MOTOR FORD CARGO FASE I 85 6CC SEM RETENTOR
 FORD 7810 FASE I 1988 > ...
 FORD 7910 FASE I 1988 > ...
 FORD 8210 FASE I 1988 > ...
 REF: JL61606C JUNTALIMA

CODIGO 4660.700.003



JOGO JUNTAS MOTOR TRATOR 4600 3CC SEM RETENTOR
 FORD
 REF: JL61306C JUNTALIMA

CODIGO 4660.700.004



JOGO JUNTAS MOTOR TRATOR 5030/5630/6630 (4 CILINDROS)
 FORD
 REF: JL61906C JUNTALIMA

CODIGO 4660.700.005




JOGO JUNTAS MOTOR TRATOR 5710/6600/7610 (4 CILINDROS)
 FORD
 FORD TRATOR 4830 BSD 442 1987 > ...
 NEW HOLLAND TRATOR 5030 BSD 442 1987 > ...
 REF: JL61506C JUNTALIMA

CODIGO 4660.700.007




JOGO JUNTAS MOTOR JOGO JUNTA MB BR 400 MOTOR 449 89
 MERCEDES-BENZ 1630 OM 449/ LA/ HLA 5CC
 MERCEDES-BENZ 2325 OM 449/ LA/ HLA 5CC
 REF: JL48405C JUNTALIMA

CODIGO 4660.700.008




JOGO JUNTAS MOTOR MB 180/MB 100/MB 120/MB 150
 MERCEDES-BENZ 240GD MB 616.961 1976 > 1987
 MERCEDES-BENZ MB100D MB 616.961 1987 > 1997
 MERCEDES-BENZ MB120D MB 616.961 1987 > 1997
 REF: JL48906C JUNTALIMA

CODIGO 4660.700.009



JOGO JUNTAS MOTOR MB 352/MB 1113 ASPIRADO
 MERCEDES-BENZ 140 OM 352 1972 > ...
 MERCEDES-BENZ MB 1114 OM 352 1972 > ...
 REF: JL48808C JUNTALIMA

CODIGO 4660.700.010



JOGO JUNTAS MOTOR MB 355 6CC COM CABECOTE EC INDIVIDUAL
 MERCEDES-BENZ 2624 OM 3356CC 1985 > 1985
 MERCEDES-BENZ LS1924 OM 3356CC 1985 > 1985
 MERCEDES-BENZ O364 OM 3556CC 1985 > 1985
 REF: JL48908C JUNTALIMA

CODIGO 4660.700.012




JOGO JUNTAS MOTOR MB 457/1938 ELETRÔNICO 6CC
 MERCEDES-BENZ AXOR 2035 OM 457 2005 > ...
 MERCEDES-BENZ AXOR 2040 OM 457 2005 > ...
 MERCEDES-BENZ AXOR 2044 OM 457 2005 > ...
 REF: JL48507C JUNTALIMA

CODIGO 4660.700.013



JOGO JUNTAS MOTOR MWM 4.10 X 10 4CC
 MWM AGRALE 7000 4.10 X10 / T / TCA
 MWM AGRALE 7500 4.10 X10 / T / TCA
 MWM AGRALE 8000 4.10 X10 / T / TCA
 REF: JL71906C JUNTALIMA

CODIGO 4660.700.014



JOGO JUNTAS MOTOR MWM 6.10 X 10 6CC
 MWM FORD F14000 6.10 X10 / T / TCA 1995 > 1998
 MWM VOLVO VM 17 6.10 X10 / T / TCA
 MWM VOLVO VM 23 6.10 X10 / T / TCA
 REF: JL71907C JUNTALIMA

CODIGO 4660.700.015



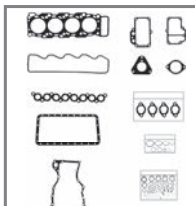
JOGO JUNTAS MOTOR MWM MODELO D-229 3CC 83/AGRALE/ VALMET 6B
 MWM AGRALE 4500 D229A3 1983 > ...
 MWM VALMET E3000 D229A3 1983 > ...
 MWM VALMET TRACTOR 68 D229A3 1983 > ...
 REF: JL71108C JUNTALIMA

CODIGO 4660.700.016



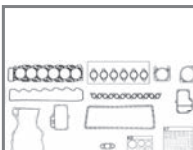
JOGO JUNTAS MOTOR MWM MODELO D-229 4CC
 MWM AGRALE TRATOR 5075.4 D229A4
 MWM AGRALE TRATOR 5085.4 D229A4
 MWM AGRALE TRATOR 5085.5 D229A4
 REF: JL71107C JUNTALIMA

CODIGO 4660.700.017



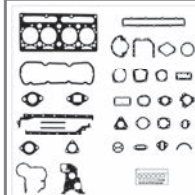
JOGO JUNTAS MOTOR MWM SPRINT 4CC/VOLARE
 MWM AGRALE 6000 A FURGOVAN 4.07 TCA SPRINT
 MWM AGRALE TD MICROAÔNIBUS 4.07 TCA SPRINT
 MWM GM BLAZER TD 4.07 TCA SPRINT 2000 > ...
 REF: JL71304C JUNTALIMA

CODIGO 4660.700.018



JOGO JUNTAS MOTOR MWM SPRINT 6CC
 MWM FORD F250 6.07 TCA TD SPRINT 1999 > ...
 MWM GM GRAND BLAZER 6.07 TCA TD SPRINT 1998 > ...
 MWM GM SILVERADO 3500HD 6.07 TCA TD SPRINT 1997 > ...
 REF: JL71306C JUNTALIMA

CODIGO 4660.700.019



JOGO JUNTAS MOTOR PERKINS 4203/65X 4CC INJEÇÃO DIRETA
 REF: JL70606C JUNTALIMA

CODIGO 4660.700.021



JOGO JUNTAS MOTOR PERKINS 4236 MF270/275 COLHEIDADEIRA/CASE
 REF: JL70308C JUNTALIMA


CODIGO 4660.700.023

JOGO JUNTAS MOTOR SCANIA 111/112/B76 DS/DSC 6CC
 SCANIA BA76 D11/DS11/DSC11 1976 > 1989
 SCANIA L/BA111 D11/DS11/DSC11 1976 > 1989
 SCANIA L/BA112 D11/DS11/DSC11 1976 > 1989
 REF: JL59705SC JUNTALIMA




CODIGO 4660.700.024

JOGO JUNTAS MOTOR SCANIA 112/113 HW K/P/R/T113 DS11/DSC11 6C
 SCANIA 112AHW DN11/DS11/DSC11 1982 > ...
 SCANIA GA112 DN11/DS11/DSC11 1982 > ...
 SCANIA KA113 DN11/DS11/DSC11 1982 > ...
 REF: JL59707C JUNTALIMA




CODIGO 4660.700.025

JOGO JUNTAS MOTOR SCANIA 112/113 HW K/P/R/T113/DS11/DSC11 6C
 SCANIA 112AHW DN11/DS11/DSC11 1982 > ...
 SCANIA GA112 DN11/DS11/DSC11 1982 > ...
 SCANIA KA113 DN11/DS11/DSC11 1982 > ...
 REF: JL59707SC JUNTALIMA




CODIGO 4660.700.026

JOGO JUNTAS MOTOR SCANIA LK140/LKS140/LK141
 SCANIA LKA140 DS14/DSC14 1974 > ...
 SCANIA LKA141 DS14/DSC14 1974 > ...
 SCANIA LKSA140 DS14/DSC14 1974 > ...
 REF: JL59806C JUNTALIMA



CODIGO 4660.600.050

JUNTA TAMPA VÁLVULA MB ÔNIBUS 400
 MERCEDES-BENZ 1630 OM 449A/LA/HLA 5CC
 MERCEDES-BENZ 1935 OM 447A6 CC
 MERCEDES-BENZ 1941 OM 447A6 CC
 REF: JL48425 JUNTALIMA




CODIGO 4660.600.053

JUNTA TAMPA VÁLVULA SCANIA L94/P94/F94/ÔNIBUS/CAMINHÕES 98 S
 REF: JL59926 JUNTALIMA




CODIGO 4660.600.055

JUNTA TAMPA VÁLVULA MB 1519/1924/OM 355/5
 MERCEDES-BENZ 2624 OM 355A6 CC 1985 > ...
 MERCEDES-BENZ 364 OM 355A6 CC 1985 > ...
 MERCEDES-BENZ LS1924 OM 355A6 CC 1985 > ...
 REF: JL48926 JUNTALIMA



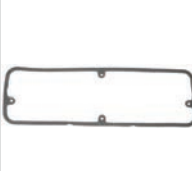
CODIGO 4660.600.056

JUNTA TAMPA VÁLVULA SCANIA CB L75/76/110/111/112/113
 SCANIA 112AHW DN11/DS11/DSC11 1982 > ...
 SCANIA BA76 D11/DS11/DSC11 1976 > 1989
 SCANIA GA112 DN11/DS11/DSC11 1982 > ...
 REF: JL59626 JUNTALIMA



CODIGO 4660.600.057

JUNTA TAMPA VÁLVULA SCANIA CB L75/76/110/111/112/113
 REF: JL59626CB JUNTALIMA




CODIGO 4660.600.059

JUNTA TAMPA VÁLVULA MWM D229/F1000/F2000
 REF: JL71126B JUNTALIMA



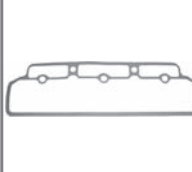
CODIGO 4660.600.060

JUNTA TAMPA VÁLVULA MB 366
 MERCEDES-BENZ 1218C OM 366 OM 366A/LA 1987 > ...
 MERCEDES-BENZ 1418LK OM 366 OM 366A/LA 1987 > ...
 MERCEDES-BENZ 1620 OM 366 OM 366A/LA 1987 > ...
 REF: JL48432 JUNTALIMA



CODIGO 4660.600.061

JUNTA TAMPA VÁLVULA MB 1113/OM 352
 MERCEDES-BENZ 140 OM 352 1972 > ...
 MERCEDES-BENZ 170 OM 352A 1978 > ...
 MERCEDES-BENZ L1518 OM 352A 1978 > ...
 REF: JL48832 JUNTALIMA




CODIGO 4660.600.062

JUNTA TAMPA VÁLVULA CUMMINS 4B/BT/6B/BT
 CUMMINS CUMMINS SÉRIE B 4B3.9/4BT3.9/4BTA3.9,
 6B5.9/6BT5.9/6BTA5.9
 CHRYSLER / DODGE / JEEP DODGE RAM 2500 5.9 6BT5.9
 2007 > 2007
 CUMMINS FORD CARGO 814 4B3.9/4BT3.9/4BTA3.9
 REF: JL39026 JUNTALIMA



CODIGO 4660.600.063

JUNTA TAMPA VÁLVULA MWM 226 4/6CC
 MWM DODGE D700 D225A6 1974 > 1980
 MWM DODGE D900 D225A6 1974 > 1980
 MWM DODGE D950 D225A6 1974 > 1980
 REF: JL71226 JUNTALIMA



CODIGO 4660.600.214

JUNTA TAMPA VÁLVULA SCANIA SERIE 4 124 DSC 12 LITROS SUPERIOR
 SCANIA P124 DSC 12 (SÉRIE 4) 1996 > 2001
 SCANIA R124 DSC 12 (SÉRIE 4) 1996 > 2001
 SCANIA T124 DSC 12 (SÉRIE 4) 1996 > 2001
 REF: JL59526 JUNTALIMA

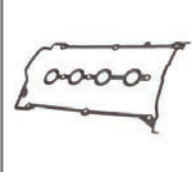


CODIGO 4663.016.000

JUNTA TAMPA VÁLVULA


MEDIDAS MM	
5 MM ESPESSURA	

MWM AGRALE 4500 D229A3 1983 > ...
 MWM AGRALE BX6150 D229A6
 REF: JL71126 JUNTALIMA




CODIGO 5007.215.000

JUNTA TAMPA VÁLVULAS MWM X-10 BORRACHA
 MWM AGRALE 7000 4.10 X10 / 4.10 T / 4.10 TCA (EURO I/II/III)
 MWM AGRALE 7500 4.10 X10 / 4.10 T / 4.10 TCA (EURO I/II/III)
 MWM AGRALE 8000 4.10 X10 / 4.10 T / 4.10 TCA (EURO I/II/III)
 REF: JL71136 JUNTALIMA



JUNTAS CUBO RODA

CÓDIGO		MEDIDAS
4660.600.110	4 FUROS	8,5 MM - INT. 134/ EXT. 176
4660.600.104	5 FUROS	6 MM - INT. 156/ EXT. 188
4660.600.107	6 FUROS	10 MM - INT. 157/ EXT. 200



MECÂNICA MOTOR



CODIGO 5005.188.001
ANEL TRAVA PENEIRA BOMBA
ÓLEO MOTOR MB OM366



CODIGO 5006.618.000
ASSENTO MOLA VÁLVULA
L-110/L-111/L-112



CODIGO 4200.076.893
CALÇO REGULAGEM PINHÃO
0,1MM



CODIGO 8200.009.000
CHAVETA TRAVA VÁLVULA
MERCEDES-BENZ -
N.ORIG.312.053.0127



CODIGO 8200.024.000
CHAVETA TRAVA VÁLVULA
SCANIA - SCANIA
N.ORIG.1.501.351



CODIGO 4990.529.000
COXIM DO RADIADOR
N.ORIG.104030



CODIGO 4990.510.000
COXIM INFERIOR DO
RADIADOR
N.ORIG.104035



CODIGO 4990.509.000
COXIM SUPERIOR DO
RADIADOR
N.ORIG.3130



CODIGO 5006.660.000
COXIM/ SUSPENSÃO MOTOR
SCANIA



CODIGO 5006.200.019
HASTE EMBREAGEM COM
ROLAMENTO
MERCEDES-BENZ - O 352 6.0 L
12V OM 366 -
N.ORIG.688.290.03.39



CODIGO 5006.200.020
HASTE EMBREAGEM COM
ROLAMENTO
MERCEDES-BENZ - OF 1620
OM 366 A, LA - DI
N.ORIG.688.290.70.39



CODIGO 5006.200.022
HASTE EMBREAGEM COM
ROLAMENTO
N.ORIG.381.290.07.39

JOGO JUNTAS CARTER

CODIGO	
9994.902.003	JOGO JUNTAS CARTER

CODIGO	
9994.902.151	JOGO JUNTAS CARTER SCANIA 75/76/110 ÔNIBUS/ CAMINHÕES 63/76

JOGO JUNTAS MOTOR

CODIGO	
9994.900.001	OM-314 (COM RET) 324/608/609 72> 4CIL
9994.900.002	OM-366 (COM RET) 1214LK/1414K/1714 87>
9994.900.004	OM-352 (COM RET) 1313/1513 81> 6CIL
9994.900.005	OM-366A (COM RET) 1218/2318 87> 6CIL
9994.900.008	OM-364 (COM RET) MERCEDES BENZ 709 TURBO 4CIL 87>
9994.900.010	OM-355 (COM RET) MERCEDES BENZ 0370/1524 6CIL 85>

CODIGO	
9994.900.051	MWM D229 (COM RET- COM ANÉIS CAMISA) VOLKSVAGEN
9994.900.052	MWM D229 (COM RET- COM ANÉIS CAMISA) VOLKSVAGEN 6
9994.900.053	MWM D229 (COM RET- COM ANÉIS CAMISA) VOLKSVAGEN 4
9994.900.055	MWM D226 (COM RET- COM ANÉIS CAMISA) FORD
9994.900.056	MWM D229 (COM RET- COM ANÉIS CAMISA) 4CIL
9994.900.057	MWM D225 (COM RET- COM ANÉIS CAMISA) 6CIL

CODIGO	
9994.900.101	MAXION HS 2.5 (SEM RET) MERCEDES BENZ /FORD/GM
9994.900.102	PERKINS 4236 (COM RET) D10/D20
9994.900.103	PERKINS 4236 Q-20B (COM RET)
9994.900.104	PERKINS 6357-V (COM RET)
9994.900.105	PERKINS 6357-TA (COM RET)
9994.900.106	PERKINS 3152/50X (COM RET)

JOGO JUNTAS RETIFICA VÁLVULA

CODIGO	
9994.901.001	OM-314 72>4CIL
9994.901.002	MOTOR 449/447
9994.901.003	OM-457 ELETRÔNICO
9994.901.004	OM-366 87>
9994.901.005	OM-364 87>4CIL

CODIGO	
9994.901.006	OM-355 85>5CIL
9994.901.007	OM-355 85>6CIL
9994.901.051	MWM D-229
9994.901.052	MWM D226
9994.901.053	MWM D225

CODIGO	
9994.901.151	SCANIA 360
9994.901.152	SCANIA 420
9994.901.153	SCANIA 111/112
9994.901.154	SCANIA 112/113
9994.901.155	VÁLVULA (S/ CABEÇOTE) SCANIA 140/141

JUNTA CABEÇOTE

CODIGO	
9994.906.002	OM-314/L608-D 72> 4CIL 100MM (DIÂMETRO)
9994.906.003	BR 400 MOTOR 449 5CIL
9994.906.004	OM-457 ELETRÔNICO 6 CILINDROS
9994.906.007	OM-355 85> 5CIL/6CIL

CODIGO	
9994.906.054	MOTOR MWM D-225 3CIL/4CIL/6CIL
9994.906.101	PERKINS MAXION HS 2.5
9994.906.103	PERKINS 6357-TA/6357-V
9994.906.104	MOTOR PERKINS 3152/50X

CODIGO	
9994.906.105	MOTOR PERKINS 4203/ EMPILHADEIRA YALE
9994.906.151	SCANIA L111/L112/HW 112/113/ HW 1990
9994.906.152	SCANIA DSC 124-MOTOR 360

JUNTA CARTER

CODIGO	
9994.908.001	MERCEDES BENZ MOTOR 447 6CIL
9994.908.053	MWM MOTOR D-225 3CIL/D-229 3CIL
9994.908.055	MWM MOTOR D-225/D-229 TODOS 6CIL

CODIGO	
9994.908.101	PERKINS MOTOR MAXION HS 2.5
9994.908.102	PERKINS MOTOR 6357-V/6358
9994.908.103	PERKINS MOTOR 6357-TA
9994.908.151	SCANIA DSC 124 MOTOR 360

CODIGO	
9994.908.201	CUMMINS MOTOR 4B/BT
9994.908.202	CUMMINS MOTOR 6C/CT/6CTA
9994.908.203	CUMMINS MOTOR 6B/BT/6BTA

JUNTA TAMPA VÁLVULA

CODIGO	
9994.907.001	MERCEDES BENZ MOTOR 449 5CIL/447 6CIL
9994.907.004	OM-355 85> 5CIL/6CIL
9994.907.007	OM-457 ELETRÔNICO
9994.907.053	MOTOR MWM D-225/D-226

CODIGO	
9994.907.103	PERKINS 6358
9994.907.151	SCANIA L-75/76/110/111/112/113
9994.907.152	SCANIA DSC 124 MOTOR 360
9994.907.153	SUPERIOR SCANIA DSC 124 MOTOR 360

CODIGO	
9994.907.155	INFERIOR SCANIA DSC 124 MOTOR 420
9994.907.201	MOTOR CUMMINS 4B/BT/4BTA/6B/6BTA
9994.907.202	MOTOR CUMMINS 6C/CT/6CTA



CODIGO 2746.012.056
PARAFUSO BIELA

12	56 MM	1,25
----	-------	------

MERCEDES-BENZ - OM-352/364/366
N.ORIG.366.038.0771



CODIGO 2746.012.088
PARAFUSO SEXTAVADO FLANGE BIELA MERCEDES BENZ TODOS

12	88 MM	1,25
----	-------	------



CODIGO 2746.015.060
PARAFUSO SEXTAVADO FLANGE BIELA OM 314/352 M15 X 1,25 X 60

15	60 MM	1,25
----	-------	------



CODIGO 2746.012.111
PARAFUSO FLANGE FIXAÇÃO CABEÇOTE

12	110 MM	1,75
----	--------	------

MERCEDES-BENZ - MB 1113/1313
N.ORIG.366.990.0301



CODIGO 2746.012.130
PARAFUSO FLANGE FIXAÇÃO CABEÇOTE MOTOR

12	130 MM	1,75
----	--------	------


MERCEDES-BENZ - OM-355
N.ORIG.345.990.8901



CODIGO 2746.006.014
PARAFUSO CARTER ORIGINAL

6	14 MM	1	10
---	-------	---	----

MERCEDES-BENZ - MB 608/1113/1313/1513
N.ORIG.003.990.6001



CODIGO 2746.010.851
PARAFUSO COLETOR ESCAPE/ADMISSÃO

10	85 MM	1,5	17
----	-------	-----	----

MERCEDES-BENZ - OM 447



CODIGO 0526.008.045
PARAFUSO TAMPA VÁLVULA (0526)

8	45	1
---	----	---

MERCEDES-BENZ - MB 362/608/1113/1313/
N.ORIG.322.990.0019



CODIGO 0516.012.261
PARAFUSO VOLANTE MOTOR (0516) MODERNO

12	26 MM	1,5
----	-------	-----

MERCEDES-BENZ - OM-366
N.ORIG.352.990.2202



CODIGO 5006.062.002
PINO GUIA CILÍNDRICO CABEÇOTE

MERCEDES-BENZ - OM-352
N.ORIG.000.701.4208



CODIGO 5006.062.000
PINO GUIA CAPA MANCAL

MERCEDES-BENZ - OM-352
N.ORIG.000.420.0055



CODIGO 5006.062.001
PINO GUIA CÔNICO CAPA MANCAL

MERCEDES-BENZ - OM-366
N.ORIG.366.991.0062



CODIGO 5540.500.009
POLIA AUXILIAR, ALTERNADOR

17X70X27

N.ORIG.90 500 229



CODIGO 5596.010.024
BUCHA AMORT. SUP. ESTIC. CORRIA ALTERNADOR BUCHA SUPORTE ESTICADOR CORRIA ALTERNADOR

MERCEDES-BENZ - 608, 1113, 1513, 2013, 22



CODIGO 0536.010.140
PARAFUSO SUPORTE DO ALTERNADOR (0536)

10	140	1,5
----	-----	-----

MERCEDES-BENZ - MB 608/1113/1513/2013/
N.ORIG.322.990.0019

PARAFUSO FIXAÇÃO COROA MERCEDES-BENZ

CÓDIGO	Ø EXT.	COMP.	PASSO	CH	APLICAÇÃO	Nº ORIGINAL
2746.012.341	12	34 MM	1,25		LK1313/ 1520	
2746.012.781	12	78 MM	1,25		L/LK/ OF 1313	385.990.13.01
2740.014.351	14	35 MM	1	22	-	3229901101
2746.014.451	14	45 MM	1,25		-	3839900301
2746.016.451	16	45 MM	1	24	L2013/ L2014	385.990.06.01



CODIGO 5006.031.000
MANCAL ALAV. CAMBIO

1111/1113/1313/1513/2013/2213
MERCEDES-BENZ - MANCAL ALAVANCA CÂMBIO 11

SELO BLOCO

CODIGO	MEDIDAS	CODIGO	MEDIDAS	CODIGO	MEDIDAS	CODIGO	MEDIDAS
8300.005.000	17,7 X 9,0	8300.019.000	35,3 X 10,0	8300.041.000	42,4	8300.051.000	50,4 X 8,0
8300.006.000	19,1 X 8,0	8300.024.000	38,9 X 10,0	8300.042.000		8300.052.000	22,5 X 8,2
8300.008.000	22,2 X 7,0	8300.025.000	39,6 X 0,0	8300.043.000	58,6 X 13,0	8300.056.000	25,2 X 11,0
8300.012.000	30,0 X 9,0	8300.031.000	45,2 X 10,0	8300.044.000	60,5 X 12,0	8300.056.001	25,2
8300.015.000	31,2 X 11,0	8300.032.000	47,0 X 10,0	8300.048.000	21,1 X 8,5	8300.063.000	12,5 X 4,5
8300.016.000	32,0 X 8,0	8300.035.000	50,0 X 11,0	8300.050.000	25,4 X 9,0	8300.064.000	12,5 X 5,5

AGRALE

CODIGO	N° CONTITECH	MODELO	MOTOR	ANO	APLICAÇÃO
7600.100.021	AVX13X 1250	4500/RS/RSD/5000/RS/7000		>	GIR/ALT/BA
7600.100.109	AVX13X 1275	ULTRAVAN RD	MAXION 5.4	>	GIR/ALT/BA

FIAT

CODIGO	N° CONTITECH	MODELO	MOTOR	ANO	APLICAÇÃO
7600.100.022	AVX13X 1260	130 F 15		1975 >	GIR/ALT/BA
7600.100.028	AVX13X 1425	190 F/190 H		1975 > 1985	GIR/PLI/BA
7600.100.041	AVX10X 1025	190 F/190 H		1975 > 1985	GIR/ALT/BA

FORD

CODIGO	N° CONTITECH	MODELO	MOTOR	ANO	APLICAÇÃO
7600.100.017	AVX10X 1175	F2000/F4000	MWM 229.4	1980 > 1982	GIR/ALT/BA
7600.100.020	AVX13X 1025	CARGO 1113/1114/1117/1313/1314/1317/1514/1517	FORD	1985 > 1994	GIR/DH
7600.100.023	AVX13X 1300	F-600/F-700/F-750 (DIESEL)	PERKINS 6 CILS.	1968 >	GIR / ALT / BA
7600.100.023	AVX13X 1300	F-600 / 700 / 750 - DIESEL	PERKINS 6 CILS.	1968 >	GIR/ALT/BA
7600.100.023	AVX13X 1300	F-11000/12000/13000	PERKINS	1980 >	GIR/ALT/BA
7600.100.023	AVX13X 1300	F-12000/14000	MWM 6CILS.	1993 >	GIR/DH
7600.100.025	AVX13X 1350	F-11000/12000/13000/19000/21000/F22000	MWM 6 CILS.	1980 > 1989	GIR/ALT/BA
7600.100.026	AVX13X 1375	F-4000	FORD	1984 > 1987	GIR/ALT/BA
7600.100.026	AVX13X 1375	F-4000	FORD	1984 > 1987	GIR/BA
7600.100.029	AVX13X 1450	CARGO 1113/1114/1117/1313/1314/1317/1514/1517	FORD	1985 >	GIR/ALT/BA
7600.100.034	AVX13X 1600	CARGO 1113/1114/1117/1313/1314/1317/1514/1517	FORD	1985 >	GIR/PLI/ACD
7600.100.045	AVX10X 900	F2000/F4000	MWM 229.4	1980 > 1982	DH
7600.100.046	AVX10X 1238	F-12000/14000/16000	MWM 229.6	1990 > 1995	GIR/ALT/BA
7600.100.046	AVX10X 1238	F2000	MWM 229.6	1993 > 1995	GIR/ALT/BA
7600.100.046	AVX10X 1238	F4000	MWM 229.4	1993 > 1995	GIR/ALT/BA
7600.100.046	AVX10X 1238	F-12000/13000/14000/21000/F22000	MWM 6 CILS.	1980 >	GIR/DH
7600.100.090	AVX13X 900	F-11000/12000/13000	PERKINS 6 CILS.	1980 >	GIR/DH
7600.100.092	AVX13X 938	F2000	MWM 229.6	1993 > 1995	DH
7600.100.092	AVX13X 938	F-4000	MWM 229.4	1993 > 1995	GIR/DH
7600.100.098	AVX13X 1060	F-4000	FORD	1984 > 1987	GIR/DH
7600.100.106	AVX13X 1200	F-12000/14000	MWM 229 6 CILS.	1993 >	GIR/ALT/BA

GMC

CODIGO	N° CONTITECH	MODELO	MOTOR	ANO	APLICAÇÃO
7600.100.017	AVX10X 1175	6-100	MAXION S4 4 CILS.	1996 >	GIR/ALT/BA
7600.100.018	AVX13X 875	12-170/14-190/15-190/16-220	CATERPILLAR 3116 6 CIL.	1996 >	GIR/BA
7600.100.022	AVX13X 1260	A/C/40/60/70/80/90		1985 >	GIR/BA/CPA/DH
7600.100.022	AVX13X 1260	A/C/60/70/80/90 (FREIO A AR)		1985 >	GIR/VT/CPA
7600.100.025	AVX13X 1350	D-60/70/80/90/11000	PERKINS	1990 > 1993	GIR/ALT/BA
7600.100.035	AVX13X 1000	D-60/70/80/90 (S/DH)		1981 >	GIR/ALT/BA
7600.100.097	AVX13X 1050	7-110	MWM 4HF1 4.1L	1996 >	GIR/ALT/VT
7600.100.104	AVX13X 1175	D-60/70/80/90 (C/DH)		1981 >	GIR/BA/CPA/DH
7600.100.109	AVX13X 1275	GMC 6100/6150/6000/6000 TURBO (C/DH)	4.1 MAXION	1996 >	GIR/ALT/BA/DH
7600.100.110	AVX13X 1285	D-60/70/80/90	PERKINS	1970 > 1984	GIR/ALT/VT

IVECO

CODIGO	N° CONTITECH	MODELO	MOTOR	ANO	APLICAÇÃO
7600.100.006	AVX10X 925	DAILY/NEW DAILY/NEW TURBO DAILY	2.8 TURBO	1997 > 1999	GIR/ALT/BA (ALT. 85AH S/ ACD)
7600.100.006	AVX10X 925	DAILY 35.10/49.12	2.5	1994 > 1996	GIR/ALT/BA SEM ACD
7600.100.007	AVX10X 940	DAILY 35.10/49.12	2.8 TURBO	1997 > 2000	GIR/ALT/BA/ S/ACD
7600.100.014	AVX10X 1060	DAILY/NEW DAILY/NEW TURBO DAILY	2.8 TURBO	1997 > 1999	GIR/ALT/BA (ALT. 85AH C/ ACD)
7600.100.036	AVX13X 950	EUROCARGO - 120E15/150E15/160E15	IVECO TURBO 6CIL.	1998 >	ALT
7600.100.044	AVX13X 1030	EUROTRAKKER 380	MOTOR 8210.42	1998 >	GIR/ALT
7600.100.044	AVX13X 1030	EUROTRAKKER 420	MOTOR 8210.42	1998 >	GIR/ALT
7600.100.044	AVX13X 1030	EUROTRAKKER 720	MOTOR 8210.42	2004 >	GIR/ALT
7600.100.073	AVX10X 1050	DAILY 35.10/49.12	2.8 TURBO	1997 > 2000	GIR/ALT/BA COM ACD
7600.100.089	AVX13X 890	DAILY 35.10/49.12	2.8 TURBO	1997 > 2000	DH
7600.100.089	AVX13X 890	DAILY/NEW DAILY/NEW TURBO DAILY	2.8 TURBO	1997 > 1999	DH
7600.100.097	AVX13X 1050	EUROTECH	450E37 IVECO 8210.42K	1998 >	ALT
7600.100.097	AVX13X 1050	EUROTRAKKER	450E37 IVECO 8210.42K	1998 >	ALT

MERCEDES-BENZ

CODIGO	Nº CONTITECH	MODELO	MOTOR	ANO	APLICAÇÃO
7600.100.018	AVX13X 875	L-LK 1118/1313/1314/1316/1317/L-LK-LS/1318/L-LK-LS/1517/1518/2216/17/LB2216/17	MBBOM 352-A	>	GIR / BA / DH
7600.100.018	AVX13X 875	1113/L-LA-LK-LS-LAK-LAS 2214 L/LA/LK/LS	MBBOM 352	>	GIR/BA/DH
7600.100.019	AVX13X 925	L 709/OF 812	OM364-A 4 CILINDROS	>	BA/DH
7600.100.019	AVX13X 925	709/L/812/OF	OM364-A 4 CIL	>	BA/DH
7600.100.019	AVX13X 925	1217/OF/1318/OF/1414/1517/LP/1614/1620/OF/1621/1718/OF/1721/OF/2314/2318/L-LA-LK/2420/LK	OM366 A 6CIL/OM366-A/LA 6 CIL	>	DH
7600.100.019	AVX13X 925	1318/OF/L/LA/LK 1214/1215/1414/1418/1614/1618/1621/1718/OF/1720/2314/2318 L-LA-LK/2420	MBBOM 366-A/LA	>	GIR/DH
7600.100.019	AVX13X 925	L 914	MBBOM 364-A	>	GIR/DH
7600.100.019	AVX13X 925	LP 1517/OF 1217/1318/1620/1718/1721	MBBOM 366-A	>	GIR/DH
7600.100.020	AVX13X 1025	1218R/1418R	OM 366 A 6CIL.	>	BA/BH
7600.100.020	AVX13X 1025	1217/1218R/1318/1418R/K 1720/S 1723	OM366/OM366-A/LA 6 CILINDROS	>	GIR/ALT/BA/DH
7600.100.020	AVX13X 1025	L/LS/LK1218/1414/1418/1618/1620/1621/1718/1721	MBBOM 366-L/LA	>	GIR/DH
7600.100.022	AVX13X 1260	L 608/L 708	MBBOM 314	>	GIR/ALT/BA
7600.100.023	AVX13X 1300	1215/L-LA-LK/L-LA-LK 1218/L-LK 1621/2420/L-LA-LK 1418/1618/1720/2318 L-LA-LK	MBBOM 366-A/LA 6CIL.	>	GIR/ALT/BA
7600.100.023	AVX13X 1300	710/L-LA-LK 709/1214/1215/1621/2420 LK/OF-712/812/912/L/OF OH-1317/1318/OH/1319/1320/OH	OM364-A/LA 4 CILINDROS	>	GIR/ALT/BA
7600.100.023	AVX13X 1300	1214/L-LA-LK/1721	MBBOM 366-A	>	GIR/ALT/BA
7600.100.023	AVX13X 1300	L 709/912	MBBOM 364-A	>	GIR/ALT/BA
7600.100.024	AVX13X 1325	L/LK 1214/1215/L-LK/1414 /1614/1622/1714/1715/2314/2314/L-LK	MBBOM 366/LA	>	GIR/ALT/BA
7600.100.025	AVX13X 1350	1214/1614/1714/2314	MBBOM 366	>	GIR/ALT
7600.100.025	AVX13X 1350	1620L-LK/K 1720	OM366-A/LA 6 CILINDROS	>	GIR/ALT/BA
7600.100.025	AVX13X 1350	S 1723	OM366-A/LA 6 CILINDROS	>	GIR/ALT/BA
7600.100.025	AVX13X 1350	1218/1414/1418/1618/1620/1621/1718/1721	MBBOM 366-L/LA/S	>	GIR/ALT/BA
7600.100.025	AVX13X 1350	1218/1418/1517/1718	MBBOM 366-A	>	GIR/ALT/BA
7600.100.026	AVX13X 1375	L/LK 1214/L 1618/2418	MBBOM 366-A/LA	>	GIR/ALT/BA
7600.100.026	AVX13X 1375	1218R/1418R/1718K	OM366 A 6CIL.	>	GIR/ALT/BA
7600.100.030	AVX13X 1475	1514/1516/L-LB-LK-LS 2013/2014/L-LA-LK-LS-LAK-LAS/2017/L-LB-LK-LS/2213/L-LA-LK-LS-LAK-LAS/2216/L-LB 1518/2017	OM352/OM 352A	>	GIR/ALT/BA
7600.100.030	AVX13X 1475	L/LK-LS 1116/1316/1318/1924/LS	MBBOM 352-A	>	GIR/ALT/BA
7600.100.030	AVX13X 1475	1111/1113/L-LA/K /S-LK-LS 1114/1313/L-LA-LK-LAK-LAS /1314/L-LA-LK-LS-LAK -LAS/1316/L-LA-LK-LS-LAK-LAS/1513	MBBOM 352	>	GIR/ALT/BA
7600.100.032	AVX13X 1575	1360/1630/1634/1929/ LA	MBBOM 449-LA	>	GIR/ALT/BA
7600.100.032	AVX13X 1575	1625/1630/2325	MBBOM 449-A	>	GIR/ALT/BA
7600.100.032	AVX13X 1575	L/LS-LK2325/2635	MBB-OM 449-A 5 CILS.	>	GIR/ALT/BA/VT
7600.100.032	AVX13X 1575	L/LS-LK1935/1938/1941/1945 (TOP BRAKE)	MBB-OM 447-LA	>	GIR/ALT/BA/VT
7600.100.032	AVX13X 1575	LS 1634/1935 L-LS TOP BRAKE 1938/1941/1945 (L-LS) TOP BRAKE	MBBOM 447-LA	>	GIR/CPA/BA
7600.100.036	AVX13X 950	L 709/L914	MBBOM 364-A	>	GIR/BA/DH
7600.100.036	AVX13X 950	712-OF	OM364-A 4CIL.	>	GIR/BA/DH
7600.100.038	AVX13X 1150	1929/2220 L-LS-LB-LK/ 2224/2419/2432/2624 C/INJ. DIRETA	MBBOM 355/5 E 6 CILS.	>	GIR / ALT
7600.100.038	AVX13X 1150	L/LS/LB/LK 1519/1520/1924A/1929/1932/2019/2219	MBBOM 355/5 E 6 CILS.	>	GIR/ALT/BA
7600.100.090	AVX13X 900	1513/L-LA-LK-LS-LAK-LAS/2013/L-LA-LK-LS-LAK-LAS	OM352	>	BA/DH
7600.100.109	AVX13X 1275	L 914 (C/DH)	MBBOM 364-A	>	GIR/ALT/BA
7600.100.109	AVX13X 1275	608D/708D/708E	OM314	>	GIR/ALT/BA
7600.100.118	AVX13X 1750	1519/1924/1924A/LS/1929/1932/2019/2219/2224 C/INJ. DIRETA/2419/2432/2624	MBBOM 355/5 E 6 CILS.	>	GIR/CPA/BA
7600.100.118	AVX13X 1750	2432/2624 C/INJ. DIRETA	MBBOM 355/5 E 6 CILS.	>	GIR/CPA/BA
7600.100.118	AVX13X 1750	1929LA	OM499-LA	>	GIR/CPA/BA
7600.100.127	2/AVX13X 1325	MBB L/LK 1414/1714	OM 366	>	GIR/ALT
7600.100.128	2/AVX13X 1350	MBB L/LK 1620/ 1720	OM 366	>	GIR/ALT
7600.100.129	2/AVX13X 1400	MBB O400/ O500	OM 457	>	GIR/ALT
7600.100.130	2/AVX13X 1675	MBB O500	OM 926	>	GIR/PLI
7600.100.131	2/AVX13X 1850	MBB O400/ O500	OM 457	>	GIR/PLI

SCANIA

CODIGO	Nº CONTITECH	MODELO	MOTOR	ANO	APLICAÇÃO
7600.100.024	AVX13X 1325	L/LK 140/141		>	GIR/ALT/BA
7600.100.028	AVX13X 1425	T-142/R-142H/HW	SCANIA	1981 >	GIR/ALT/BA/ACD
7600.100.028	AVX13X 1425	K-112		1984 >	GIR/PLI/VENT
7600.100.032	AVX13X 1575	L/LS/LT 111 1ª SÉRIE		1971 > 1978	GIR/ALT/BA
7600.100.032	AVX13X 1575	T-112/R-112HS	(ALT EM BAIXO)	1982 > 1989	GIR/ALT/BA
7600.100.032	AVX13X 1575	T-112H/HW/T-113H (C/ACD)		>	GIR/ALT/BA
7600.100.033	AVX13X 1550	T-112HW		1990 > 1997	GIR/ALT/BA
7600.100.033	AVX13X 1550	T-113		1990 > 1997	GIR/ALT/BA
7600.100.033	AVX13X 1550	T-113H/R-113H		1994 >	GIR/ALT/VT

SCANIA

CODIGO	N° CONTITECH	MODELO	MOTOR	ANO	APLICAÇÃO
7600.100.034	AVX13X 1600	T-112HS/R-112HS	(ALT EM CIMA)	1982 > 1989	GIR/ALT/BA
7600.100.034	AVX13X 1600	B-110L/LS/LT 101/110	SCANIA	1971 > 1978	GIR/ALT/BA/PLI
7600.100.107	AVX13X 1225	T-142/R-142H/HW	SCANIA	1981 >	GIR/ALT/BA
7600.100.107	AVX13X 1225	T-143H/R-143H		1994 >	GIR/ALT/VT
7600.100.113	AVX13X 1500	112/113		>	GIR/VENT/PLI
7600.100.114	AVX13X 1625	L/LS/LT 111 2ª SÉRIE		1978 >	GIR/ALT/BA
7600.100.114	AVX13X 1625	S-112/S-112 C/ALT 105 A S-112		1981 >	GIR/ALT/BA
7600.100.114	AVX13X 1625	T-112H/HW R-112H/HW		1981 >	GIR/ALT/BA
7600.100.114	AVX13X 1625	T-112/R-112		1981 >	GIR/ALT/BA/DPL
7600.100.118	AVX13X 1750	S-112A (C/ALT 105AH)	C/ ALT 105AH	1983 >	GIR/ALT/BA
7600.100.122	AVX13X 1900	K-112		1983 > 1984	GIR/ALT/BA
7600.100.122	AVX13X 1900	K-113		1984 >	GIR/ALT/BA
7600.100.122	AVX13X 1900	K-112		1987 >	GIR/ALT/BA
7600.100.122	AVX13X 1900	P-94 DB 4X2 NZ260/P-94 DB 6X2 NA260/P-94 CB 6X4 NZ260/P-94 GA 4X2 NZ260	DSC-912	>	GIR/ALT/BA/DH, COM ACD
7600.100.122	AVX13X 1900	CB 8X4 NZ	DSC-1202	>	GIR/ALT/BA/DH/ACD
7600.100.122	AVX13X 1900	112/113		>	GIR/ALT/PLI

VOLKSWAGEN

CODIGO	N° CONTITECH	MODELO	MOTOR	ANO	APLICAÇÃO
7600.100.017	AVX10X 1175	12.140 H	MWM D229WC-6	07/1991 > 03/1998	GIR/ALT
7600.100.017	AVX10X 1175	11.140/12.140	MWM 229 6 CILS.	>	GIR/ALT/BA
7600.100.020	AVX13X 1025	12-140 H	MWM D229EC-6	07/1991 > 03/1998	DH
7600.100.021	AVX13X 1250	13-130	MWM D229/6	>	GIR/ALT/BA
7600.100.023	AVX13X 1300	14-200	MWM 6.10 T	07/1991 > 07/1994	ALT
7600.100.023	AVX13X 1300	14-150	MWM 6.10 T	07/1991 > 11/1995	GIR/ALT/BA
7600.100.023	AVX13X 1300	680	PERKINS 4236/4	>	GIR/ALT/BA
7600.100.040	AVX10X 1250	7.90 S	MWM D229 EC-4	01/1987 > 03/1994	GIR/ALT / BA
7600.100.040	AVX10X 1250	7.110 S	MWM TD229 EC-4	10/1987 > 03/1994	GIR/ALT/BA
7600.100.040	AVX10X 1250	6.90/7.90/7.110/11.130/13.130/14.140	MWM	>	GIR/ALT/BA
7600.100.043	AVX13X 975	13-130	MWM D229/6	>	DH
7600.100.043	AVX13X 975	7.90 S	MWM D229 EC-4	01/1987 > 03/1994	GIR/DH
7600.100.043	AVX13X 975	7.110 S	MWM TD229 EC-4	10/1987 > 03/1994	GIR/DH
7600.100.109	AVX13X 1275	13-130	MWM D229/6	>	CPA
7600.100.109	AVX13X 1275	14-140	MWM D229/6	>	DH

VOLVO

CODIGO	N° CONTITECH	MODELO	MOTOR	ANO	APLICAÇÃO
7600.100.014	AVX10X 1060	N 10/N12	VOLVO	1981 >	GIR/ALT
7600.100.016	AVX10X 1125	N 10/NL 10/N 12/NL 12	VOLVO	1984 >	GIR/ALT
7600.100.030	AVX13X 1475	N 1220 (N 12)	VOLVO	1981 >	GIR/PLI/BA
7600.100.031	AVX13X 1525	NL 10 280/310/320/340	VOLVO	1990 >	GIR/ALT/BA
7600.100.031	AVX13X 1525	NL 12 410 - INTERC. (C/ E S/ ACD)	VOLVO	1990 >	GIR/ALT/PLI
7600.100.077	AVX10X 1200	NL 12 EDC (C/ E S/ACD)	123 E/123 ES INTERCOOLER	1996 >	GIR/ALT 55AH
7600.100.100	AVX13X 1125	N/NL 10 /NL 12		1984 > 1989	GIR/ALT (C/ALT 45A)
7600.100.106	AVX13X 1200	N 1020 (N10)	VOLVO	1980 >	GIR/PLI/BA

ÔNIBUS

AGRALE

CODIGO	N° CONTITECH	MODELO	MOTOR	ANO	APLICAÇÃO
7600.100.045	AVX10X 900	VOLARE A5/A6	MWM 4.07T	1998 >	VENTILADO

FORD

CODIGO	N° CONTITECH	MODELO	MOTOR	ANO	APLICAÇÃO
7600.100.046	AVX10X 1238	B-12000	MWM 6 CILS.	1980 >	GIR/DH

MERCEDES-BENZ

CODIGO	Nº CONTITECH	MODELO	MOTOR	ANO	APLICAÇÃO
7600.100.018	AVX13X 875	1516/1517/1518/2017/2216/2217/0352	MBBOM 352-A	>	GIR/BA/DH
7600.100.019	AVX13X 925	1418/1420/0371 - ST/OF1113/OF 1313/OF 1315/OF 1618/OF 1714/OF 1715/OF 1718/OF 1721/OH 1318	OM366-A/M366-	>	DH
7600.100.019	AVX13X 925	1418/1420/1517/1718/2418/LP 1218/LP1517/0371/ OF 1317/OF 1318/OF 1320/OH 1318	OM 366-A	>	DH
7600.100.019	AVX13X 925	OF 315/0371 - ST A GÁS	MBBOM 366 GÁS	>	GIR/DH
7600.100.019	AVX13X 925	OF 1215/1313/1317/1318/1320/1618/1620/1714/1715/	MBBOM 366-LA	>	GIR/DH
7600.100.019	AVX13X 925	OF 812	MBBOM 364-A	>	GIR/DH
7600.100.020	AVX13X 1025	LP1517/OF 1620/OF 1714/OF 1715/OF 1718/OF 1721/OH 1418	OM 366-A	>	CPA/BA
7600.100.020	AVX13X 1025	OF 1217	OM 366-A	>	GIR/ALT/BA
7600.100.020	AVX13X 1025	OF 1318	OM366-A	>	GIR/ALT/BA
7600.100.020	AVX13X 1025	OF 1318/OH 1418	OM366-A	>	GIR/ALT/BA
7600.100.020	AVX13X 1025	0362/0364/0365	OM352	>	PLI/VT
7600.100.023	AVX13X 1300	OF 712/812/912	MBBOM 364-A	>	GIR/ALT/BA
7600.100.023	AVX13X 1300	OF 1317/OF 1320/OH 1317 /OH 1318/ 1318 / 1319 / 1320	MBBOM 366-A	>	GIR/ALT/BA
7600.100.023	AVX13X 1300	LO-610	364-A	>	GIR/ALT/BA
7600.100.024	AVX13X 1325	OF 1315/OH 1315/OH 1318/O-371-ST	MBBOM 366	>	GIR/ALT/BA
7600.100.024	AVX13X 1325	OH 1315/1215/0371	MBBOM 366-LA	>	GIR/ALT/BA
7600.100.024	AVX13X 1325	0362/0364	MBBOM 352-A	>	GIR/ALT/BA
7600.100.024	AVX13X 1325	0371	MBBOM 366	>	GIR/ALT/BA
7600.100.024	AVX13X 1325	OH 1313/1314/ O-362 /OF1113 /O-364	MBBOM 352	>	GIR/ALT/BA
7600.100.024	AVX13X 1325	OF 1113/OF 1215/OH 1315	OM366-A	>	GIR/ALT/BA
7600.100.024	AVX13X 1325	L1622	366 LA	>	GIR/ALT/BA
7600.100.024	AVX13X 1325	0362	OM352	>	GIR/ALT/BA
7600.100.025	AVX13X 1350	OF 1217/OF 1290/1318/1620/LP-1517	MBBOM 366-LA	>	GIR/ALT/BA
7600.100.025	AVX13X 1350	OF 1318/OF 1714/OF 1715/OF 1718	OM366-A	>	GIR/ALT/BA
7600.100.026	AVX13X 1375	OF 1318/OH 1418	MBBOM 366-LA	>	GIR/ALT/BA
7600.100.026	AVX13X 1375	OH 1418	OM366-A	>	GIR/ALT/BA
7600.100.026	AVX13X 1375	OF 1618/1620/OH 1313/1316 C/ALT. 75-AMP.	MBBOM 366-LA	>	GIR/PLI/VT
7600.100.029	AVX13X 1450	0400	MBBOM 447 / 449	>	GIR/PLI/VT
7600.100.030	AVX13X 1475	1116/1118/1316/1317/1318/1517	MBBOM 352-A	>	GIR/ALT/BA
7600.100.030	AVX13X 1475	0352/1113/LPO - 1313/1314/1513/1514/2013	MBBOM 352	>	GIR/ALT/BA
7600.100.032	AVX13X 1575	LS1634	447 LA	>	GIR/ALT/BA
7600.100.032	AVX13X 1575	0371 RODOVIÁRIO	MBBOM 447 / 5 E 6 CILS.	>	GIR/CPA/BA
7600.100.034	AVX13X 1600	OH 1621	MBBOM 366-LA	1998 >	GIR/PLI
7600.100.035	AVX13X 1000	0364	MBBOM 352	>	GIR/PLI/VT
7600.100.035	AVX13X 1000	OH 1316	OM352-A	>	PLI/VT
7600.100.035	AVX13X 1000	OH 1313	OM352	>	PLI/VT
7600.100.036	AVX13X 950	OF 712/912	MBBOM 364-A	>	GIR/DH
7600.100.038	AVX13X 1150	OH 1419/OH 1517/OH 1518/0364	MBBOM 355/ 5 E 6 CILS.	>	GIR/ALT
7600.100.038	AVX13X 1150	0355	MBBOM 355 5/6 CIL.	>	GIR/ALT
7600.100.038	AVX13X 1150	0370/0371 RODOV.(C/ACD E C/ 1E2 ALT.)	MBBOM 355 5/6 CIL.	>	GIR/BA/ALT 1-2
7600.100.043	AVX13X 975	OH 1315	OM366-A	>	DH
7600.100.043	AVX13X 975	0362/OH1316/OF 1318	MBBOM 352-A	>	GIR/BA/DH
7600.100.043	AVX13X 975	OH 1315/OH 1318 A GÁS	MBBOM 366 GÁS	>	GIR/DH
7600.100.043	AVX13X 975	OH 1315	MBBOM 366-LA	>	GIR/DH
7600.100.043	AVX13X 975	0364/0365/OF1313/OF 1314	MBBOM 352	>	GIR/DH
7600.100.043	AVX13X 975	0371	M366-	>	GIR/PLI/VT
7600.100.090	AVX13X 900	2014/2213/2214	MBBOM 352	>	GIR/BA/DH
7600.100.096	AVX13X 1015	0355	MBBOM 355 5/6 CIL.	>	GIR/PLI/VT
7600.100.096	AVX13X 1015	OF 1618/1620/OH 1313/1316	MBBOM 366	>	GIR/PLI/VT
7600.100.097	AVX13X 1050	0370/0370 RODOVIARIO/0371 (E TBÉM C/1 ALT.)	MBBOM 355 5/6 CIL.	>	GIR/ALT/BA
7600.100.097	AVX13X 1050	0400 C/ ACD THERMO KING	MBBOM 447 / 449	>	GIR/CP/ALT
7600.100.099	AVX13X 1100	0371 RODOVIARIO	MBBOM 449-A / LA	>	GIR/ALT/ACD

MERCEDES-BENZ

CODIGO	N° CONTITECH	MODELO	MOTOR	ANO	APLICAÇÃO
7600.100.106	AVX13X 1200	0370, COM 2 ALT/ 0371, COM 2 ALT	MBBOM 355 5/6 CIL.	>	GIR/BA/ALT1/ALT2
7600.100.109	AVX13X 1275	LO-914	364 LA	>	GIR/ALT/BA
7600.100.112	AVX13X 1400	OF 1721	OM366-A	>	GIR/ALT/BA
7600.100.112	AVX13X 1400	0371/0400/0400 RSD/0400 UP/OH 1635L	MBBOM 447-LA / 449-A / LA	>	GIR/PLI
7600.100.118	AVX13X 1750	0400/OH 1628 L	MBBOM 447 / 449	>	GIR/ALT/BA
7600.100.118	AVX13X 1750	OH 1419/OH 1517/0364	MBBOM 355 / 5 E 6 CILS.	>	GIR/CPA/BA
7600.100.118	AVX13X 1750	0355/0370, COM 2 ALT	MBBOM 355 5/6 CIL.	>	GIR/CPA/BA
7600.100.118	AVX13X 1750	0370/0371	MBBOM 355 5/6 CIL.	>	GIR/CPA/BA/DH
7600.100.119	AVX13X 1800	0400	MBBOM 447 / 449	>	GIR/PLI
7600.100.119	AVX13X 1800	0371-RSD/0400 - RSD	MBBOM 449-A / LA	>	GIR/PLI/VT
7600.100.119	AVX13X 1800	0371/0371-RSD/0400/OH 1635L	MBBOM 447-LA	>	GIR/PLI/VT
7600.100.123	AVX13X 1950	0364/OH 1419/1517	MBBOM 355 5/6 CIL.	>	GIR/PLI

SCANIA

CODIGO	N° CONTITECH	MODELO	MOTOR	ANO	APLICAÇÃO
7600.100.028	AVX13X 1425	K-112/L-113		1984 >	GIR/PLI/VT
7600.100.097	AVX13X 1050	K-113 (C/ ACD THERMO KING)		1993 >	GIR/ALT/ACD
7600.100.113	AVX13X 1500	K-112/K-113		1993 >	GIR/PLI/VT
7600.100.113	AVX13X 1500	112/113		>	GIR/VENT/PLI
7600.100.114	AVX13X 1625	B-111 2ªSÉRIE (C/ALT. BOSCH)		1978 >	GIR/ALT/BA
7600.100.114	AVX13X 1625	BR-116 (C/ALT. BOSCH)		1978 > 1984	GIR/ALT/BA
7600.100.114	AVX13X 1625	BR-115		> 05/1975	GIR/ALT/BA
7600.100.122	AVX13X 1900	K-112		1983 > 1984	GIR/ALT/BA
7600.100.122	AVX13X 1900	K-113/L-113		1984 >	GIR/ALT/BA
7600.100.122	AVX13X 1900	K-112/L-113	COM INTERCOOLER	1987 >	GIR/ALT/BA
7600.100.122	AVX13X 1900	112/113		>	GIR/ALT/PLI

VOLKSWAGEN

CODIGO	N° CONTITECH	MODELO	MOTOR	ANO	APLICAÇÃO
7600.100.021	AVX13X 1250	14.140	MWM	>	GIR/ALT/BA
7600.100.023	AVX13X 1300	14.150	MWM	1991 > 1995	GIR/ALT/BA
7600.100.023	AVX13X 1300	14.200	MWM	>	GIR/ALT/BA
7600.100.104	AVX13X 1175	17.260 EOT	MWM 6.12 TCAETRASEIRO	04/2004 >	ALT DO ACD
7600.100.109	AVX13X 1275	14.140	MWM	>	DH

VOLVO

CODIGO	N° CONTITECH	MODELO	MOTOR	ANO	APLICAÇÃO
7600.100.016	AVX10X 1125	B10M	DH 10A 340	1994 >	GIR / ALT
7600.100.017	AVX10X 1175	B7R	D 7B230/D 7B260/D 7A285	2002 >	GIR/ALT
7600.100.040	AVX10X 1250	B-58 (C/ALT. 75AH)		1984 >	GIR/ALT
7600.100.077	AVX10X 1200	B10M (C/2 ALT. 45AMP)	DH 10A 360	1987 >	GIR / ALT1 / ALT2
7600.100.077	AVX10X 1200	B-58 E (C/ALT. 45AH)		1986 >	GIR/ALT
7600.100.077	AVX10X 1200	B10M	DH 10A 340	1994 >	GIR/BA
7600.100.077	AVX10X 1200	B7R	D 7B230	2002 >	PLI/ALT SUPERIOR
7600.100.112	AVX13X 1400	B-12		1994 >	GIR / VT
7600.100.112	AVX13X 1400	B12M		1994 >	GIR/VT

CAMINHÕES

AGRALE

CODIGO	Nº CONTITECH	MODELO	MOTOR	ANO	APLICAÇÃO
7600.200.006	6PK 894	6000/6000 CD	MWM SPRINT 4.07 TCA 4 CILINDROS	>	GIR/ALT/BA
7600.200.153	8PK 1400	8500	MWM 4.10T 4 CILS.	>	GIR/ALT/BA (C/ALT 14 V 55A)
7600.200.153	8PK 1400	7000D/RD	MWM 4.10T 4 CILS.	>	GIR/ALT/BA (C/ALT 14 V 55A)
7600.200.153	8PK 1400	7500TDX	MWM 4.10T 4 CILS.	>	GIR/ALT/BA (C/ALT 14 V 55A)
7600.200.153	8PK 1400	MA 7.5T (C/ALT. 55AH)	MWM 4.10T 4CIL.	>	GIR/ALT/BA/DH
7600.200.973	8PK1293	CAMINHÕES 7000/ 7.500/ 8.500	MWM 4.10	>	GIR/ALT/BA

FORD

CODIGO	Nº CONTITECH	MODELO	MOTOR	ANO	APLICAÇÃO
7600.200.015	4PK 1000	F2000	MAXION HSD	1996 >	ACD
7600.200.140	6PK 2050	F-2000	FORD 4.9 I	1994 >	GIR/ALT/BA/DH
7600.200.153	8PK 1400	F-14000	MWM 4.10T	1996 >	GIR/ALT/BA/DH
7600.200.154	8PK 1420	F-350	CUMMINS 4BTAA 3.9L	1998 >	GIR / ALT / BA / DH
7600.200.154	8PK 1420	CARGO 1422/1622/2322/3224/3530/4030	CUMMINS 6CTAA 8.3L	1995 >	GIR/ALT/BA/DH
7600.200.154	8PK 1420	F-4000	CUMMINS 4BTAA 3.9L	1996 > 09/1998	GIR/ALT/BA/DH
7600.200.160	8PK 1980	F-4000	CUMMINS 4BTAA 3.9	1996 > 09/1998	GIR/ALT/BA/DH/ACD
7600.200.160	8PK 1980	F-4000	MWM 229.4	1996 >	GIR/ALT/BA/DH/ACD
7600.200.255	7PK 1530	F2000	MAXION HSD	1996 >	GIR/ALT/BA/DH C/ OU S/ACD
7600.200.266	8PK 1345	CARGO 814/815	4BTAA 3.9	1998 >	GIR/ALT/DH
7600.200.266	8PK 1345	F-350	4BTAA 3.9	1998 >	GIR/ALT/DH
7600.200.266	8PK 1345	F-4000	4BTAA 3.9	1998 >	GIR/ALT/DH
7600.200.974	8PK1445	CAMINHÕES CARGO 1215/1217/1415/1417/1421/1617/1621/2322/F12000/F14000/F16000	CUMMINS 6BTAA 5.9L	1995 >	GIR/ALT/BA/DH

GMC

CODIGO	Nº CONTITECH	MODELO	MOTOR	ANO	APLICAÇÃO
7600.200.134	6PK 1885	6-150 (C/ACD)	MWM 6.07 THD 4.2L	1996 >	GIR/ALT/BA/DH
7600.200.134	6PK 1885	3500HD	MWM SPRINT 6.07 T 4.2L	2000 >	GIR/ALT/BA/DH/ACD
7600.200.252	6PK 1250	6-150 (S/ACD)	MWM 6.07 THD 4.2L	1996 >	GIR/ALT/BA/DH
7600.200.252	6PK 1250	3500HD	MWM SPRINT 6.07 T 4.2L	2000 >	GIR/ALT/BA/DH

IVECO

CODIGO	Nº CONTITECH	MODELO	MOTOR	ANO	APLICAÇÃO
7600.200.112	6PK 1390	DAILY 35.10/49.12	35.10 IVECO 8140.23	>	ACD NÃO ORIGINAL DUPLA
7600.200.112	6PK 1390	DAILY 35.10/49.15	2.8 TURBO	2001 > 2003	GIR/ALT/BA 120 AH
7600.200.172	6PK 1049	DAILY 49.12	2.8 TD ELETRÔNICO	2004 >	GIR/ALT/BA
7600.200.172	6PK 1049	DAILY 35.13/40.13	2.8 ELETRÔNICO	2005 >	GIR/ALT/BA
7600.200.172	6PK 1049	DAILY 38.13/50.13/70.13	2.8 ELETRÔNICO	2006 >	GIR/ALT/BA
7600.200.974	8PK1445	CAMINHÕES EUROCARGO 170E21	MWM 6.10TCA 6.45L	2005 >	GIR/ALT/BA

MERCEDES-BENZ

CODIGO	Nº CONTITECH	MODELO	MOTOR	ANO	APLICAÇÃO
7600.200.154	8PK 1420	712C/914C/1215C	OM-904 LA 4 CILS.	>	GIR/ALT/BA
7600.200.154	8PK 1420	2423B/2423K	OM-906 LA 4 CILS.	>	GIR/ALT/BA
7600.200.154	8PK 1420	1718M	904 LA	>	GIR/ALT/BA
7600.200.154	8PK 1420	L 1622	924 LA	>	GIR/ALT/BA
7600.200.182	8PK 1370	2726	OM 906 LA 6 CIL.	2008 >	GIR/ALT/BA
7600.200.182	8PK 1370	OF1418/OH1418/OH1518	OM 904 LA 4 CIL. 177 CV	>	GIR/ALT/BA
7600.200.182	8PK 1370	ACCELO 915C/ATEGO 1315/1318 L ELETRONICO/1418/1518/1718-915E	OM 904 LA 4 CIL. 150/152/177CV	2004 >	GIR/ALT/BA/VENT
7600.200.182	8PK 1370	ATEGO 1315/ 1418/ 1518/ 1718/ 1725 4X4/2425 6X2/AXOR 2826/1620L ELETRÔNICO	OM 906 LA 6 CIL. 231/245CV	2004 >	GIR/ALT/BA/VENT
7600.200.182	8PK 1370	AXOR 1933/2533/2831	OM 926 LA 6 CIL. 305/326CV	2005 >	GIR/ALT/BA/VENT
7600.200.182	8PK 1370	AXOR 2826	OM 906 LA	2005 >	GIR/ALT/BA/VENT
7600.200.182	8PK 1370	AXOR 2831	OM 926 LA	2005 >	GIR/ALT/BA/VENT
7600.200.182	8PK 1370	LO	OM 904 LA 4 CIL. 150	>	GIR/ALT/BA/VENT
7600.200.188	8PK 2020	712C/914C/1215C/CB8X4NZ/L712C	OM 904 LA 4 CIL.	>	GIR/ALT/BA/ACD
7600.200.188	8PK 2020	2423B/2423K	OM 906 LA 6 CIL.	>	GIR/ALT/BA/ACD

MERCEDES-BENZ

CODIGO	N° CONTITECH	MODELO	MOTOR	ANO	APLICAÇÃO
7600.200.267	8PK 1781	ATEGO 1725 / 2425 - AXOR 2826 - 1620 E	OM 906 LA	2005 >	GIR/ALT/BA/VENT/ACD
7600.200.267	8PK 1781	AXOR 1933 / 2533 / 2831	OM 926 LA	2005 >	GIR/ALT/BA/VENT/ACD
7600.200.267	8PK 1781	ATEGO 1725/ 2425	OM 906	2004 >	GIR/ALT/BA/VT/ACD
7600.200.267	8PK 1781	AXOR 2826/ 2831	OM 906	2004 >	GIR/ALT/BA/VT/ACD
7600.200.267	8PK 1781	AXOR 1933/ 2533	OM 926	2005 >	GIR/ALT/BA/VT/ACD
7600.200.273	9PK 2337	LINHA ACTROS	OM 501	2008 >	GIR/ALT/BA/DH

SCANIA

CODIGO	N° CONTITECH	MODELO	MOTOR	ANO	APLICAÇÃO
7600.200.160	8PK 1980	R/T-124 LA 4X2 NA 6X4 NZ/6X2 NA	DSC-1202	>	GIR/ALT/BA/DH C / ACD
7600.200.160	8PK 1980	R-124	DSC-1205	>	GIR/ALT/BA/DH C/ACD
7600.200.160	8PK 1980	R-124/T-124	DSC-1201	>	GIR/ALT/BA/DH/ACD

SINOTRUCK

CODIGO	N° CONTITECH	MODELO	MOTOR	ANO	APLICAÇÃO
7600.200.264	6PK 1020	HOWO 380	WD615.96.380	2010 >	GIR/VT
7600.200.265	6PK 780	HOWO 380	WD615.96.380	2010 >	VT/ALT

VOLKSWAGEN

CODIGO	N° CONTITECH	MODELO	MOTOR	ANO	APLICAÇÃO
7600.200.153	8PK 1400	7.100/8.100/8.140/8.140 CO/CE	MWM X-10 4.10L	03/1994 > 09/1997	GIR/ALT/BA
7600.200.153	8PK 1400	14.150	MWM 6.10	11/1995 > 10/1997	GIR/ALT/BA
7600.200.153	8PK 1400	L-80	MWM 4.10T 4 CILS.	08/1996 > OUT 97	GIR/ALT/BA
7600.200.153	8PK 1400	12.140T	MWM D229EC-6 T	04/1997 > 10/1997	GIR/ALT/BA
7600.200.154	8PK 1420	26.300	CUMMINS 6CTAA 8.3L	2000 >	GIR/ALT/BA
7600.200.154	8PK 1420	17.220/17.220 TRACTOR/17.310/26.220/26.260/26.310	CUMMINS 6CTA 8.3L	2000 >	GIR/ALT/BA
7600.200.154	8PK 1420	23.310 6X2	CUMMINS 6CTAA 8.3L	2001 >	GIR/ALT/BA
7600.200.154	8PK 1420	14.220/16.220/16.300/17.300/24.250/35.300/40.300	CUMMINS 6CTAA 8.3L	01/1991 > 02/2000	GIR/ALT/BA
7600.200.154	8PK 1420	14.220/16.220	CUMMINS 6CT 8.3L	01/1991 > 02/2000	GIR/ALT/BA
7600.200.154	8PK 1420	24.220	CUMMINS 6CT 8.3L	01/1991 > 02/2000	GIR/ALT/BA
7600.200.154	8PK 1420	16.170	CUMMINS 6CT 8.3	02/1991 > 05/1993	GIR/ALT/BA
7600.200.154	8PK 1420	31.260/31.310	CUMMINS 6CTAA 8.3L	2001 >	GIR/ALT/BA
7600.200.156	8PK 1500	16.170C/16.210	CUMMINS 6CT 8.3	1995 >	GIR/ALT/BA
7600.200.188	8PK 2020	31.260/31.310	CUMMINS 6CTAA 8.3L	2001 >	GIR/ALT/BA/ACD
7600.200.188	8PK 2020	18.310 TITAN TRACTOR	CUMMINS 6CTA 8.3L	2001 >	GIR/ALT/BA/ACD
7600.200.269	8PK 2105	VW 19-320/ 25-370	ISC 320	2008 >	GIR/ALT/VT/ACD
7600.200.270	8PK 2170	VW 19-370/ 25-370	NGD 370	2008 >	GIR/ALT/VT/ACD
7600.200.973 ●	8PK1293	CAMINHÕES 7.100/ 8.100/ 8.140/ 8.150/ 9.150	MWM 4.10	>	GIR/ALT/BA
7600.200.973 ●	8PK1293	CAMINHÕES 12.140/ 13.150	MWM 4.10	>	GIR/ALT/BA
7600.200.974 ●	8PK1445	CAMINHÕES 12180/14180/14150	MWM 6.10T	1999 > 2000	GIR/ALT/BA
7600.200.974 ●	8PK1445	CAMINHÕES 13.170	CUMMINS 6BTAA 5.9L	2000 > 11/2003	GIR/ALT/BA
7600.200.974 ●	8PK1445	CAMINHÕES 13190/17210/172101BG	CUMMINS 6CTAA 8.3L	2000 >	GIR/ALT/BA
7600.200.974 ●	8PK1445	CAMINHÕES 15170	CUMMINS 6BTAA TURBO	2000 > 11/2003	GIR/ALT/BA
7600.200.974 ●	8PK1445	CAMINHÕES 15180/13180	MWM 6.10T	2000 >	GIR/ALT/BA
7600.200.974 ●	8PK1445	CAMINHÕES 15190	CUMMINS	2000 > 11/2003	GIR/ALT/BA
7600.200.974 ●	8PK1445	CAMINHÕES 16170 BT/12170 BT/16200/14170 BT/15170	CUMMINS 6BT 5.9L/6BTAA 5.9L/6BTAA TURBO	1993 > 2000	GIR/ALT/BA
7600.200.974 ●	8PK1445	CAMINHÕES 16180 CO/16210 CO/17240 OT	MWM 6.10TCA 6.45L	1993 > 2001	GIR/ALT/BA
7600.200.974 ●	8PK1445	CAMINHÕES 23.210	CUMMINS	01/1991 > 2003	GIR/ALT/BA

VOLVO

CODIGO	N° CONTITECH	MODELO	MOTOR	ANO	APLICAÇÃO
7600.200.263	10PK 1070	LINHA FM 10/ FM 12	D10B/ D12C	1998 > 2005	GIR/VT
7600.200.955	8PK 955	FH12/NH12	380	2000 >	VT/GIR

ÔNIBUS

AGRALE

CODIGO	N° CONTITECH	MODELO	MOTOR	ANO	APLICAÇÃO
7600.200.021	6PK 1375	VOLARE A8	MWM 4.10T	2000 >	GIR/ALT/DH
7600.200.121	6PK 1642	MARCOPOLO VOLARE (S/ACD)	MWM SPRINTER 4 CILS.	1998 >	GIR/ALT
7600.200.121	6PK 1642	VOLARE A5/A6	MWM 4.07T	1998 >	GIR/BA/DH
7600.200.153	8PK 1400	MA 7.5T (C/ALT. 55AH)	MWM 4.10T 4 CILS.	>	GIR/ALT/BA/DH
7600.200.233	6PK 2115	VOLARE A5/A6	MWM 4.07T	1998 >	GIR/BA/DH/ACD
7600.200.973	8PK1293	ÔNIBUS MA 7.5 / 8.5	MWM 4.10	>	GIR/ALT/BA

FORD

CODIGO	N° CONTITECH	MODELO	MOTOR	ANO	APLICAÇÃO
7600.200.974	8PK1445	ÔNIBUS B1618	MWM 6.10 T	1990 >	GIR/ALT/BA

MERCEDES-BENZ

CODIGO	N° CONTITECH	MODELO	MOTOR	ANO	APLICAÇÃO
7600.200.059	4PK 975	412 D	014 LA	>	GIR/ALT/BA
7600.200.154	8PK 1420	1718M	904 LA	>	GIR/ALT/BA
7600.200.154	8PK 1420	L1622/0500 M/OF 1417/OF 1722M	924 LA	>	GIR/ALT/BA
7600.200.154	8PK 1420	OF 1417	914 LA	>	GIR/ALT/BA
7600.200.182	8PK 1370	O500 M	OM 906 LA 260 CV	>	GIR/ALT/BA

VOLKSWAGEN

CODIGO	N° CONTITECH	MODELO	MOTOR	ANO	APLICAÇÃO
7600.200.153	8PK 1400	8.140/8.140 CO/CE	MWMX 10 4.10T	03/1994 > 09/1997	GIR/ALT/BA
7600.200.153	8PK 1400	14.150	MWM 6.10T	11/1995 > 10/1997	GIR/ALT/BA
7600.200.156	8PK 1500	17.240 OT (C/ ACD)	MWM 6.10 TCA TRASEIRO	2000 >	GIR/ALT/BA
7600.200.156	8PK 1500	18.310 OT	CUMMINS 6 CTAATRASEIRO	03/2001 >	GIR/ALT/BA/ACD (140 AMP)
7600.200.271	8PK 2630	VW 17-260 EOT	MWM 6.12	2004 >	GIR/VT
7600.200.530	8PK 1530	ONIBUS 18.310/17.240	MWM/CUMMINS-TRAS.	2001 >	GIR/ALT/BA
7600.200.530	8PK 1530	17.240 OT	MWM 6.10 TCA TRASEIRO	03/2001 >	GIR/ALT/BA/ACD
7600.200.530	8PK 1530	18.310 OT	CUMMINS 6 CTAATRASEIRO	03/2001 >	GIR/ALT/BA/ACD (75AMP)
7600.200.973	8PK1293	ÔNIBUS Micro ônibus 8.140/ 8.150/ 9.150	MWM 4.10	>	GIR/ALT/BA
7600.200.974	8PK1445	ÔNIBUS 16.180	MWM 6.10 T	>	GIR/ALT/BA
7600.200.974	8PK1445	ÔNIBUS 12.180/14.180/14.150	MWM 6.10T	1999 > 2000	GIR/ALT/BA
7600.200.974	8PK1445	ÔNIBUS 13.180/15.180	MWM 6.10T	2000 >	GIR/ALT/BA
7600.200.974	8PK1445	ÔNIBUS 13.190/15.190/17.210/17.2101BG	CUMMINS 6CTAA 8.3L	2000 >	GIR/ALT/BA
7600.200.974	8PK1445	ÔNIBUS 16.170 BT/12.170 BT/13.170/16.200/14.170 BT/15.170	CUMMINS 6BT 5.9L/6BTAA 5.9L/6BTAA TURBO	1993 > 2000	GIR/ALT/BA
7600.200.974	8PK1445	ÔNIBUS 16.180 CO/16.210 CO/17.240 OT	MWM 6.10TCA 6.45L	1993 > 2001	GIR/ALT/BA
7600.200.974	8PK1445	ÔNIBUS 17.210 OD	MWM 6.10 TCA EURO II	2002 >	GIR/ALT/BA

MECÂNICA POSTO DE MOLAS



CODIGO 5006.259.000
ALGEMA MOLA DIANTEIRA

MERCEDES-BENZ - 1113, 1519



CODIGO 5006.260.000
ALGEMA MOLA TRASEIRA

MERCEDES-BENZ - 1113, 1313, 1519



CODIGO 5006.262.000
SUPORTE MOLA DIANTEIRO

FURO 14 MM
MERCEDES-BENZ - 1513, 2013

ARRUELA PINO MOLA



CODIGO	Ø INTERNO	Ø EXTERNO	ESP.
4100.025.505	25	50	4.8
4100.025.506	25	50	6.3
4100.025.404	25	40	4

CODIGO	Ø INTERNO	Ø EXTERNO	ESP.
4100.030.605	30	60	4.7
4100.030.606	30	60	6.3
4100.030.524	30	52	4

CHAVETA CÔNICA



CÓDIGO	MEDIDAS	APLICAÇÃO	MONTADORA
5006.800.043	3/4 X 105	CARRETA RODOVIÁRIA	-
5006.800.046	3/4 X 92	CARRETA	RANDON

CONJUNTO PINO TENSOR (0750)



CODIGO	Ø EXT.	COMP.	PASSO
0750.241.125	24	125	2,0
0750.241.135	24	135	2,0
0750.241.145	24	145	2,0

PARAFUSO PINO BALANÇA CARRETAS RANDON



CODIGO	Ø EXT.	COMP.	PASSO
0640.030.210	24	210	2,0
0640.024.150	24	150	2,0

PINO BALANÇA



CODIGO	MEDIDAS MM
5006.800.037	60 X 260
5006.800.038	50 X 225

PINO MOLA



CÓDIGO	DESCRIÇÃO	Ø EXT.	COMP.
2606.025.130	CEMENTADO DIANTEIRO	25	130
2606.425.130	CEMENTADO OPOSTO DIANTEIRO	25	130
2606.030.130	CEMENTADO TRASEIRO	30	130



CODIGO 8000.606.007
BUCHA MANGA EIXO
MENOR 608-D/709



CODIGO 8000.606.008
BUCHA MANGA EIXO
MAIOR 608-D/709



CODIGO 8000.606.003
BUCHA MOLA
TRASEIRA 608-D



CODIGO 8000.606.004
BUCHA MOLA
DIANTEIRO 608-D



CODIGO 8000.606.006
BUCHA MOLA
TRASEIRA CARRETA 1519/1924



CODIGO 5006.800.035
PINO FORQUILHA 1/2"
-- CARRETAS/ TRUCKS

PINO DE CENTRO CABECA BAIXA AÇO 8.8 (0516)



CODIGO	Ø EXTERNO	COMPRIMENTO	PASSO FPP
0516.010.150	10	150	
0516.812.100	12	100	1,5
0516.812.150	12	150	1,5
0516.010.175	12	175	1,5
0516.812.175	12	175	1,5
0516.010.200	12	200	1,5

CODIGO	Ø EXTERNO	COMPRIMENTO	PASSO FPP
0516.812.200	12	200	1,5
0516.812.230	12	230	1,5
0516.812.250	12	250	1,5
0516.812.300	12	300	1,5

PINO CENTRO CABEÇA BAIXA (0796) FOSFATIZADO

CODIGO	Ø EXTERNO	COMPRIMENTO	PASSO FPP
0796.038.004	3/8"	4"	24
0796.038.005	3/8"	5"	24
0796.038.006	3/8"	6"	24
0796.038.003	3/8"	3"	24
0796.038.008	3/8"	8"	24
0796.038.009	3/8"	9"	24
0796.716.006	7/16"	6"	20
0796.716.009	7/16"	9"	20
0796.012.006	1/2"	6"	20
0796.012.007	1/2"	7"	20
0796.012.008	1/2"	8"	20
0796.012.010	1/2"	10"	20
0796.012.012	1/2"	12"	20

CODIGO	Ø EXTERNO	COMPRIMENTO	PASSO FPP
0816.916.006	9/16"	6"	18
0816.916.007	9/16"	7"	18
0816.916.008	9/16"	8"	18
0816.916.009	9/16"	9"	18
0816.916.010	9/16"	10"	18
0816.916.012	9/16"	12"	18
0796.010.100	10	100	1
0796.010.130	10	130	1
0796.012.100	12	100	1,5
0796.012.150	12	150	1,5
0796.012.175	12	175	1,5
0796.012.200	12	200	1,5
0796.012.230	12	230	1,5
0796.012.250	12	250	1,5
0796.012.300	12	300	1,5

PINO DE CENTRO CABEÇA ALTA AÇO 8.8 (0516)

CODIGO	Ø EXTERNO	COMPRIMENTO	PASSO FPP
0516.012.150	12	150	
0516.012.175	12	175	
0516.012.200	12	200	
0516.012.230	12	230	
0516.012.250	12	250	

CODIGO	Ø EXTERNO	COMPRIMENTO	PASSO FPP
0516.012.300	12	300	
0516.012.100	12	100	1,5
0516.012.130	12	130	1,5

PORCA SEXTAVADA CASTELO ROSCA FINA (3470) FOSFATIZADA ALTA

CODIGO	Ø EXT.	PASSO	CHAVE
3470.112.000	1.1/2"	12	2.1/4"
3470.034.000	3/4"	16	1.1/8"
3470.001.000	1"	12	1.1/2"
3470.114.000	1.1/4"	12	1.7/8"

ARRUELA ESPAÇADORA P/AJUSTE MANGA EIXO 1113 35 X 58 X 08

CODIGO	MEDIDAS MM
4200.035.588	35X58
4200.038.588	38X58

PORCA SEXTAVADA CASTELO ROSCA FINA (3450) FOSFATIZADA

CODIGO	Ø EXT.	PASSO	CHAVE
3450.012.015	12	1,5	19
3450.016.015	16	1,5	24
3450.018.015	18	1,5	27

CODIGO	Ø EXT.	PASSO	CHAVE
3460.030.015	30	1,5	46
3470.058.000	5/8"	18	15/16"
3470.078.000	7/8"	14	1.1/4"

PORCA SEXTAVADA ROSCA FINA (3160) FOSFATIZADA DUPLA

CODIGO	Ø EXTERNO	PASSO FPP	CHAVE
3160.716.020	7/16"	20	5/8"
3160.012.020	1/2"	20	3/4"
3160.916.018	9/16"	18	7/8"
3160.058.018	5/8"	18	15/16"
3160.034.016	3/4"	16	1.1/8"

CODIGO	Ø EXTERNO	PASSO FPP	CHAVE
3160.078.000	7/8"	14	1.1/4"
3160.058.011	11		15/16"
3160.012.015	12	1,5	19
3160.016.015	16	1,5	24
3160.018.015	18	1,5	27

PORCA SEXTAVADA ROSCA FINA (3350) POLIDA

CODIGO	Ø EXTERNO	PASSO FPP	CHAVE
3350.038.000	3/8"	24	9/16"
3350.716.000	7/16"	20	5/8"

CODIGO	Ø EXTERNO	PASSO FPP	CHAVE
3350.012.000	1/2"	20	3/4"
3350.058.000	5/8"	18	15/16"
3350.034.000	3/4"	16	1.1/8"

CODIGO 3740.001.014
PORCA SEXTAVADA AUTO TRAVANTE (PARLOCK) ROSCA FINA (3740) ZINCADA

1"	14	1.1/2"
----	----	--------

TAMPA DO PIVÔ MANGA EIXO 608

CÓDIGO

5006.013.000	●
5006.017.000	●
5006.015.000	●

CODIGO 4990.556.000
BUCHA DA BANDEJA INFERIOR SUSPENSÃO (D)

N.ORIG.5115416

CODIGO 4990.551.000
BUCHA DA BIELETA DA BARRA ESTABILIZADORA SUSPENSÃO (D)

N.ORIG.5115117

CODIGO 4990.559.000
BUCHA DO ESTABILIZADOR TRASEIRO

N.ORIG.5115417

CODIGO 4990.550.00K
KIT REPARO DA BARRA ESTABILIZADORA SUSPENSÃO DIANTEIRA

N.ORIG.50019



CODIGO 0230.025.000
TAMPA DE COMBUSTÍVEL
 VOLVO VOLVO ... > 09/1991
 REF: 6.885.815 ORIGINAL



CODIGO 0230.026.000
TAMPA DE COMBUSTÍVEL VEDADA
 FORD CARGO 814
 SCANIA SÉRIE 3 113 10/1991 > ...
 VOLKSWAGEN 815 06/1996 > 12/2001, 8.140 05/1991 > 05/2002
 REF: 2RP-201551 E 2RL-201551 ORIGINAL



CODIGO 0230.027.000
TAMPA DE COMBUSTÍVEL



CODIGO 0230.028.000
TAMPA DE COMBUSTÍVEL
 MERCEDES-BENZ MERCEDES BENZ ... > 1989, CARGO,
 TANQUE DE ALUMÍNIO
 REF: 344.470.02.05 ORIGINAL



CODIGO 0230.029.000
TAMPA DE COMBUSTÍVEL VENTILADA
 MERCEDES-BENZ MB ... > 1989
 REF: MB A-386470.7105 ORIGINAL



CODIGO 0230.046.000
TAMPA DE COMBUSTÍVEL
 SCANIA TANQUE COM SISTEMA DE ROSCA INTERNA
 REF: 1436783 ORIGINAL




CODIGO 0230.047.000
TAMPA DE COMBUSTÍVEL
 VOLKSWAGEN TANQUE COM SISTEMA DE ROSCA INTERNA,
 TANQUE DE PLÁSTICO COM ROSCA EXTERNA 1998 > ...



CODIGO 0230.050.000
TAMPA DE COMBUSTÍVEL VEDADA - PARA TANQUE COM ROSCA INTERNA
 FORD FORD
 REF: MB 695470.7105 ORIGINAL



CODIGO 0230.051.000
TAMPA DE COMBUSTÍVEL



CODIGO 0230.054.000
TAMPA DE COMBUSTÍVEL VEDADA
 MERCEDES-BENZ MB 90



CODIGO 0230.055.000
TAMPA DE COMBUSTÍVEL VEDADA
 CHEVROLET
 FORD CARGO 814
 MERCEDES-BENZ 815 06
 SCANIA SCANIA SÉRIE 3 (113) 10
 VOLKSWAGEN



CODIGO 0230.056.000
TAMPA DE COMBUSTÍVEL VEDADA - PARA TANQUE COM ROSCA EXTERNA
 MERCEDES-BENZ
 SCANIA
 VOLKSWAGEN
 VOLVO



CODIGO 0230.040.000
TAMPA DE RADIADOR 10 LIBRAS
 MERCEDES-BENZ 1214, 1218, 1318, 1414, 1418, 1618, 2018,
 ÔNIBUS 1990 > ...
 REF: 000.501.4615 ORIGINAL



CODIGO 0230.070.000
TAMPA DE RADIADOR 7 LIBRAS
 CHEVROLET A.C.D. 10, 60, 70, 80 ... > 1984, F 1000, 4000 ...
 > 1992, F 11000 A 22000, MASSEY FERGUSSON, VALMET, CBT,
 PERKINS, MAXION
 REF: 850.549 ORIGINAL



CODIGO 0230.004.000
TAMPA DO RADIADOR



CODIGO 0230.033.000
TAMPA DO RESERVATÓRIO DE ÁGUA (EXPANSÃO) 1,0 BAR
 FORD RANGER 1997 > ...
 VOLKSWAGEN CARGO 2001 > ... , F1.000 1996 > ... , F
 12000, 14000, 16000 1993 > ... , MOTORES 457, 904, 906
 REF: T75 121.484 ORIGINAL



CODIGO 0230.020.000
TAMPA RADIADOR
 MERCEDES-BENZ 608, 1516 - 7 LIBRAS, L-1113, L-1313,
 L-1513



CODIGO 0230.021.000
TAMPA RADIADOR (7 LBS) 9 À 11 LIBRAS
 FORD CARGO
 MERCEDES-BENZ 1932, 1933, 1934, 1618, 2013
 VOLKSWAGEN

CONJUNTO PARAFUSO CARDAN



CÓDIGO	MEDIDAS	APLICAÇÃO	MONTADORA
0750.010.301	10 X 30	608, 1113, 1313, 1513, 2013, 2213	MERCEDES-BENZ
0750.012.321	12 X 32	326, 355, 1519	

PARAFUSO SEXTAVADO AÇO 8.8 ROSCA FINA (0750)



CÓDIGO		Ø EXT.	COMP.	PASSO/ FPP	CH	APLICAÇÃO	MONTADORA
0750.038.028	● RP	3/8"	28 MM	20	9/16"		MERCEDES-BENZ
0750.010.020		10	20 MM	1	17	709, 712, 809, 812, 912, 914	
0750.010.045		10	45 MM	1	17	709, 712, 809, 812, 912, 914	

PARAFUSO ABRAÇADEIRA CARDAN (0750)



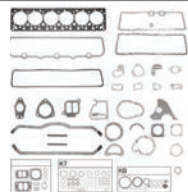
CÓDIGO	Ø EXT.	COMP.	PASSO/ FPP	CH	APLICAÇÃO	MONTADORA
0750.516.034	5/16"	3/4" UNF	24	1/2"	7-100, 8-140	VOLKSWAGEN
0750.038.034	3/8"	3/4" UNF	20	9/16"	33055, 8-140	
0750.038.134	3/8"	1.3/4" UNF	20	9/16"	33055, 8-140	
0750.012.001	1/2"	1"	1,5	19	14-200, 14-220	

MECÂNICA TURBINA



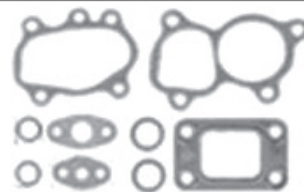
4200.015.353
ARRUELA ENCOSTO VÁLVULA

MERCEDES-BENZ
N° ORIGINAL: 352.990.2040



4660.700.011
JOGO JUNTAS MOTOR MB 366 COM CABECOTE
100 MM 87 TURBINADO

MERCEDES-BENZ 1620 OM 366 OM 366A/LA 19
N° ORIGINAL: JL48807C



4660.600.009
JOGOS DE JUNTAS TURBINA

N° ORIGINAL: JL10260



4660.200.100
JOGOS DE JUNTAS TURBINA
DESCRIÇÃO: FLANGE GRANDE

FORD GM D20, MWM, FORD F1000,
N° ORIGINAL: JL71897




4660.600.006
JOGOS DE JUNTAS TURBINA

CUMMINS 17.250, 24.250, CARGO 172
N° ORIGINAL: JL39896



9994.902.001
JOGO JUNTAS CARTER

MERCEDES-BENZ OM-352 TURBINADO 6CIL 81>




4660.600.001
JOGOS DE JUNTAS TURBINA
DESCRIÇÃO: CHAPA VINCADA

MERCEDES-BENZ MB 1517 TURBO OM 352A 197
N° ORIGINAL: JL48896



4660.600.004
JOGOS DE JUNTAS TURBINA

MERCEDES-BENZ 608D, 912, 914
N° ORIGINAL: JL48895



4660.600.200
JOGOS DE JUNTAS TURBINA

SCANIA 112AHW DN11/DS11/ DSC11 19
N° ORIGINAL: JL59270




4660.600.300
JOGOS DE JUNTAS TURBINA
DESCRIÇÃO: LAÇON GRANDE - CHAPA VINCADA

SCANIA SCANIA L110, 111
N° ORIGINAL: JL59260




4660.600.007
JOGOS DE JUNTAS TURBINA

VOLVO MB 447/457, N12/NL12
N° ORIGINAL: JL48779



9994.906.001
JUNTA CABEÇOTE OM-352 TURBINADO 81> 6CIL
100MM (DIÂMETRO)



9994.906.006
JUNTA CABEÇOTE OM-364 ASPIRADO/
TURBINADO 87> 4CIL



4660.600.005
JUNTA CARACOL TURBINA

MERCEDES-BENZ CARACOL TURBINA 364, 608,
N° ORIGINAL: JL48373



4660.600.013
JUNTA CARACOL TURBINA COLETOR DA TURBINA
110/111/BR116

N° ORIGINAL: JL59263



9994.907.006
JUNTA TAMPA VÁLVULA OM-364 87>ASPIRADO/
TURBINADO 4CIL



9994.907.002
JUNTA TAMPA VÁLVULA OM-366 87>ASPIRADO/
TURBINADO 6CIL



7750.100.155
MANGUEIRA LIGAÇÃO TURBINA

COR	MEDIDAS
PRETA	85 X 76 X 75
FORD	35300
N° ORIGINAL: 2C456W650AB	



7750.100.043
MANGUEIRA LIGAÇÃO TURBINA

COR	MEDIDAS
VERMELHA	85 X 76 X 76
VOLKSWAGEN	16-220, 24-220, 35-300
N° ORIGINAL: TAL117231	



7750.100.164
MANGUEIRA LIGAÇÃO TURBINA 3 ANEIS

COR	MEDIDAS
VERMELHA	132 X 78 X 78
VOLKSWAGEN	19-320E, 19-370, 25-370E,
N° ORIGINAL: 2T2117413	



7750.100.152
MANGUEIRA PARA INTERCOOLER

MEDIDAS	
103 X 76 X 76 MM	
FORD	
1317, 1415, 1721, 16-170,	
N° ORIGINAL: CK149002	



7750.100.003
MANGUEIRA PARA INTERCOOLER

MEDIDAS	
63 X 110 MM	
FORD	
815, 915, 815S, FORD CARG	
N° ORIGINAL: FORD 2C456C640AA	



7750.100.150
MANGUEIRA PARA INTERCOOLER

MEDIDAS	
63 X 84 X 140 MM	
FORD	
F250, F250 SDUTY, F350, F	
N° ORIGINAL: 1C356C640AA	



7750.100.151
MANGUEIRA PARA INTERCOOLER

MEDIDAS	
63 X 80 MM	
FORD	
F250, F250 S DUTY, F350,	
N° ORIGINAL: 1C356C640BA	



7750.100.154
MANGUEIRA PARA INTERCOOLER 2 ANEIS

COR	MEDIDAS
VERMELHA	112 X 63 X 73 MM
FORD	1517, 1717, CARGO ELETRÔN
N° ORIGINAL: 4C456C640DA	



7750.100.158
MANGUEIRA PARA INTERCOOLER

COR	MEDIDAS
VERMELHA	200 X 90 X 90 MM
IVECO	-



7750.100.156
MANGUEIRA PARA INTERCOOLER 4 ANEIS

COR	MEDIDAS
VERMELHA	170 X 89 X 89 MM
IVECO	EUROTECH 4X2, EUROTECH 6X
N° ORIGINAL: 41026109	



7750.100.157
MANGUEIRA PARA INTERCOOLER

COR	MEDIDAS
VERMELHA	304 X 90 X 90 MM
IVECO	420, STRALIS TODOS TRAKKE
N° ORIGINAL: 41201190	



7750.100.159
MANGUEIRA PARA INTERCOOLER 6 ANEIS

COR	MEDIDAS
VERMELHA	235 X 73 X 73 MM
IVECO	EUROCARGO
N° ORIGINAL: 99446639	



7750.100.037
MANGUEIRA PARA INTERCOOLER 5 ANEIS

COR	MEDIDAS
VERMELHA	200 X 99 X 99 MM
MERCEDES-BENZ	AXOR 2035, L-2040, L-2044
N° ORIGINAL: 0020946382	

MECÂNICA TURBINA



7750.100.038
MANGUEIRA PARA INTERCOOLER 5 ANEIS

COR	MEDIDAS
PRETA	200 X 85 X 85 MM
MERCEDES-BENZ	449, 1944S - OM447, ATEGO
N° ORIGINAL: 0005016182	



7750.100.039
MANGUEIRA PARA INTERCOOLER 5 ANEIS

COR	MEDIDAS
VERMELHA	200 X 85 X 85 MM
MERCEDES-BENZ	449, 1944S - OM447, ATEGO
N° ORIGINAL: 000 501 6082	



7750.100.040
MANGUEIRA PARA INTERCOOLER 5 ANEIS

COR	MEDIDAS
VERMELHA	195 X 110 X 110 MM
MERCEDES-BENZ	L-1934, L-1935, L-1941, L
N° ORIGINAL: 3885287682	



7750.100.041
MANGUEIRA PARA INTERCOOLER 5 ANEIS

COR	MEDIDAS
VERMELHA	215 X 80 X 85 MM
MERCEDES-BENZ	1723K, 1723S, L-1620, L-1
N° ORIGINAL: 384 528 9182	



7750.100.054
MANGUEIRA PARA INTERCOOLER

MEDIDAS	
69 X 78 X 78 MM	
SCANIA	113, 143, K112, L-1630, Ô
N° ORIGINAL: MB 082 528 7982	



7750.100.101
MANGUEIRA PARA INTERCOOLER

MEDIDAS	
80 X 85 X 215 MM	
MERCEDES-BENZ	1723K, 1723S, L-1620, L-1
N° ORIGINAL: 6845011082	



7750.100.109
MANGUEIRA PARA INTERCOOLER 6 ANEIS

COR	MEDIDAS
VERMELHA	220 X 86 X 86 MM
N° ORIGINAL: 6645287482	



7750.100.110
MANGUEIRA PARA INTERCOOLER 6 ANEIS

COR	MEDIDAS
VERMELHA	255 X 80 X 85 MM
MERCEDES-BENZ	L-1720, L-1721, L-1722, L
N° ORIGINAL: 3845011382	



7750.100.111
MANGUEIRA PARA INTERCOOLER 6 ANEIS

COR	MEDIDAS
VERMELHA	220 X 100 X 100 MM
N° ORIGINAL: 3505057182	



7750.100.112
MANGUEIRA PARA INTERCOOLER 6 ANEIS

COR	MEDIDAS
VERMELHA	200 X 68 X 68 MM
MERCEDES-BENZ	814, 914, L812
N° ORIGINAL: 6705280582 SAI	



7750.100.160
MANGUEIRA PARA INTERCOOLER 6 ANEIS

COR	MEDIDAS
VERMELHA	212 X 115 X 115 MM
MERCEDES-BENZ	ACTROS
N° ORIGINAL: 30940882	



7750.100.100 ●
MANGUEIRA PARA INTERCOOLER

MEDIDAS	
110 X 220 MM	
MERCEDES-BENZ	
N° ORIGINAL: 388.528.7682	




7750.100.102 ●
MANGUEIRA PARA INTERCOOLER

MEDIDAS	
80 X 86 X 220 MM	
MERCEDES-BENZ	
N° ORIGINAL: 384.528.9282	



7750.100.049
MANGUEIRA PARA INTERCOOLER 4 ANEIS

COR	MEDIDAS
VERMELHA	186 X 91 X 91 MM
SCANIA	ÔNIBUS BRT, SERIE 4 PGR
N° ORIGINAL: 1442579	



7750.100.050
MANGUEIRA PARA INTERCOOLER

MEDIDAS	
140 X 90 X 90 MM	
SCANIA	113, 142, R 112, SERIE 4,
N° ORIGINAL: 488368	



7750.100.052
MANGUEIRA PARA INTERCOOLER

MEDIDAS	
100 X 90 X 90 MM	
SCANIA	113 (OSC11 DSC14), T 112
N° ORIGINAL: 312646	



7750.100.053
MANGUEIRA PARA INTERCOOLER

MEDIDAS	
73 X 65 X 65 MM	
SCANIA	113, R 112, T
N° ORIGINAL: 375527	



7750.100.056
MANGUEIRA PARA INTERCOOLER

COR	MEDIDAS
VERMELHA	90 X 22 X 22 MM
SCANIA	112, 113, 124
N° ORIGINAL: 397999	



7750.100.163
MANGUEIRA PARA INTERCOOLER

COR	MEDIDAS
PRETA	93 X 85 X 64 MM
VOLKSWAGEN	35-300 (MOTOR CUMMINS), 2
N° ORIGINAL: SCANIA 1672220	



7750.100.042
MANGUEIRA PARA INTERCOOLER

COR	MEDIDAS
VERMELHA	90 X 63 X 63 MM
VOLKSWAGEN	14-220, 16-220, 24-220, 2
N° ORIGINAL: 2RK145467	



7750.100.057
MANGUEIRA PARA INTERCOOLER

COR	MEDIDAS
PRETA	103 X 76 X 76 MM
VOLKSWAGEN	17250, 31-310, CONSTELLAT
N° ORIGINAL: VW TQG117231	



7750.100.153
MANGUEIRA PARA INTERCOOLER

MEDIDAS	
63 X 110 MM	
VOLKSWAGEN	7-100, 8-140
N° ORIGINAL: FORD 2C456C640AA	



7750.100.165
MANGUEIRA PARA INTERCOOLER

COR	MEDIDAS
VERMELHA	78 X 43 X 43 MM
VOLKSWAGEN	5-140, 5-140EOD, 8-150, 8
N° ORIGINAL: 2P0145828A	



7750.100.166
MANGUEIRA PARA INTERCOOLER

COR	MEDIDAS
PRETA	80 X 70 X 70 MM
VOLKSWAGEN	7-100, 7-120, 8-120, 8-14
N° ORIGINAL: 2TA117245	



7750.100.167
MANGUEIRA PARA INTERCOOLER

COR	MEDIDAS
PRETA	120 X 76 X 85 MM
VOLKSWAGEN	24-250, 24-500, 35-300 (C)
N° ORIGINAL: TRG117233	



7750.100.168
MANGUEIRA PARA INTERCOOLER

COR	MEDIDAS
VERMELHA	132 X 76 X 76 MM
VOLKSWAGEN	16-180, 16-210, 16-220, 1
N° ORIGINAL: 2RP117231	



7750.100.169
MANGUEIRA PARA INTERCOOLER

COR	MEDIDAS
VERMELHA	85 X 62 X 62 MM
VOLKSWAGEN	7-100, 8-140
N° ORIGINAL: 2TA117247	



7750.100.170
MANGUEIRA PARA INTERCOOLER

COR	MEDIDAS
PRETA	77 X 21 X 21 MM
VOLKSWAGEN	17-180, 17-220, 24-220, C
N° ORIGINAL: 2T0145735	



7750.100.001 ●
MANGUEIRA PARA INTERCOOLER

MEDIDAS	
76 X 110 MM	
VOLKSWAGEN	-
N° ORIGINAL: TQG.117.231	



7750.100.176
MANGUEIRA PARA INTERCOOLER 10 ANEIS

COR	MEDIDAS
PRETA	400 X 91 X 91 MM
VOLVO	FH, FM, NH
N° ORIGINAL: 8149800	



7750.100.059
MANGUEIRA PARA INTERCOOLER

COR		MEDIDAS
PRETA		423 X 68 X 68 MM
VOLVO	NL-10, NL-12	
N° ORIGINAL: 1676218		



7750.100.175
MANGUEIRA PARA INTERCOOLER 6 ANEIS

COR		MEDIDAS
PRETA		148 X 82 X 82 MM
VOLVO	FH, FM, NH	
N° ORIGINAL: 1676481		



7750.100.177
MANGUEIRA PARA INTERCOOLER 6 ANEIS

COR		MEDIDAS
AZUL		270 X 72 X 72 MM
VOLVO	B12, B6, B7, B9, F16, FL6	
N° ORIGINAL: 1676744		



7750.100.178
MANGUEIRA PARA INTERCOOLER

COR		MEDIDAS
AZUL		66 X 60 X 60 MM
VOLVO	124, FH-12, FH-13, FH-420	
N° ORIGINAL: 21312238		



7750.100.171
MANGUEIRA RESPIRO CARTER

COR		MEDIDAS
VERMELHA		55 X 19 X 19
VOLKSWAGEN	16-170, 200-12170-14170 (
N° ORIGINAL: TJG115451B		



7750.100.161
MANGUEIRA TURBINA FILTRO

COR		MEDIDAS
VERMELHA		70 X 90 X 90
SCANIA	113, 413, K112, R112, R14	
N° ORIGINAL: MB 376 094 0382		



3170.008.131
PORCA SEXTAVADA COBRE

Ø EXT.	PASSO/FPP	CH
8	1,25	13



3170.010.141
PORCA SEXTAVADA COBRE

Ø EXT.	PASSO/FPP	CH
10	1,50	14



3170.008.013
PORCA SEXTAVADA FOSFATIZADO

Ø EXT.	PASSO/FPP	CH
8	1,25	13



3170.008.015
PORCA SEXTAVADA FOSFATIZADO

Ø EXT.	PASSO/FPP	CH
8	1,25	15



3170.010.015
PORCA SEXTAVADA ZINCADO

Ø EXT.	PASSO/FPP	CH
10	1,50	15



3160.010.000
PORCA SEXTAVADA ROSCA GROSSA (3160) FOSFATIZADA DUPLA

Ø EXT.	PASSO/FPP	CH
10	1,5	15

PRISIONEIRO SIMPLES (2500) - (ESTOJO)



CÓDIGO		Ø EXT.	COMP.	PASSO/FPP
2500.008.045	MA	8	45 MM	1,25
2500.008.049	MA	8	49 MM	1,25
2500.010.042	MA	10	42 MM	1,5
2500.010.045	MA	10	45 MM	1,5
2500.010.046	MA	10	46 MM	1,5
2500.010.461	MA	10	46 MM	1,5

CÓDIGO		Ø EXT.	COMP.	PASSO/FPP
2500.010.050	MA	10	50 MM	1,5
2500.010.052	MA	10	52 MM	1,5
2500.010.060	MA	10	60 MM	1,5
2500.010.062	MA	10	62 MM	1,5
2500.010.082	MA	10	80 MM	1,5



ARRUELAS
ALUMINIO:-
COBRE:-
ANEL O'RING:-
NYLON:-
COBRE / AMIANTO:-
CHAVE:9992.012.014 - ALLEN 14 MM

CODIGO	2446.024.000
DESCRIÇÃO	BUJÃO CAIXA COM IMÃ 24 MM X X 1,5
APLICAÇÃO	MERCEDES-BENZ 1113, 1313, 1513, 1516



ARRUELAS
ALUMINIO:4630.022.272
COBRE:-
ANEL O'RING:-
NYLON:-
COBRE / AMIANTO:-
CHAVE:9992.012.011 - ALLEN 10 MM

CODIGO	2430.022.010 ●
DESCRIÇÃO	BUJÃO CARTER 22 MM X X 1,5



ARRUELAS
ALUMINIO:4630.020.026
COBRE:4600.020.025
ANEL O'RING:-
NYLON:-
COBRE / AMIANTO:-
CHAVE:9992.002.514 - 19 MM

CODIGO	2400.012.000
DESCRIÇÃO	BUJÃO CARTER 1/2" BSP X X



ARRUELAS
ALUMINIO:4630.020.242
COBRE:-
ANEL O'RING:-
NYLON:-
COBRE / AMIANTO:-
CHAVE:9992.012.012 - ALLEN 11 MM

CODIGO	2430.020.015
DESCRIÇÃO	BUJÃO CARTER 20 X X 1,5
APLICAÇÃO	MERCEDES-BENZ




ARRUELAS
ALUMINIO:4630.024.030
COBRE:4600.024.302
ANEL O'RING:-
NYLON:-
COBRE / AMIANTO:-
CHAVE:9992.002.518 - 23 MM

CODIGO	2416.024.000
DESCRIÇÃO	BUJÃO CARTER COM IMÃ 24 MM X X 1,5
APLICAÇÃO	MERCEDES-BENZ OM352



ARRUELAS
ALUMINIO:4630.024.030
COBRE:-
ANEL O'RING:-
NYLON:-
COBRE / AMIANTO:-
CHAVE:9992.012.014 - ALLEN 14 MM

CODIGO	2430.024.015 ●
DESCRIÇÃO	BUJÃO CARTER 24 X X 1,5
APLICAÇÃO	MERCEDES-BENZ




ARRUELAS
ALUMINIO:4630.026.032
COBRE:-
ANEL O'RING:-
NYLON:-
COBRE / AMIANTO:-
CHAVE:9992.002.514 - 19 MM

CODIGO	2446.026.015
DESCRIÇÃO	BUJÃO CARTER 26 MM X X 1,5
APLICAÇÃO	MERCEDES-BENZ OM366




ARRUELAS
ALUMINIO:4630.026.032
COBRE:-
ANEL O'RING:-
NYLON:-
COBRE / AMIANTO:-
CHAVE:9992.002.514 - 19 MM

CODIGO	2436.002.012 ●
DESCRIÇÃO	BUJÃO CATERPILLAR (2436) SEM IMÃ 2" X X



ARRUELAS
ALUMINIO:4630.014.018
COBRE:4600.014.018
ANEL O'RING:-
NYLON:-
COBRE / AMIANTO:-
CHAVE:9992.002.514 - 19 MM

CODIGO	2416.014.000
DESCRIÇÃO	BUJÃO CAVALETE D'AGUA 14 MM X X 1,5
APLICAÇÃO	MERCEDES-BENZ OM 352



ARRUELAS
ALUMINIO:4630.014.018
COBRE:4600.014.018
ANEL O'RING:-
NYLON:-
COBRE / AMIANTO:-
CHAVE:9992.002.514 - 19 MM

CODIGO	2416.014.000
DESCRIÇÃO	BUJÃO CAVALETE D'AGUA 14 MM X X 1,5
APLICAÇÃO	MERCEDES-BENZ OM 352




ARRUELAS
ALUMINIO:-
COBRE:-
ANEL O'RING:-
NYLON:-
COBRE / AMIANTO:-
CHAVE:9992.012.014 - ALLEN 14 MM

CODIGO	2436.024.000
DESCRIÇÃO	BUJÃO DIFERENCIAL CÂMBIO 24 MM X X 1,5
APLICAÇÃO	MERCEDES-BENZ 1111, 1113, 1313




ARRUELAS
ALUMINIO:-
COBRE:-
ANEL O'RING:-
NYLON:-
COBRE / AMIANTO:-
CHAVE:9992.012.014 - ALLEN 14 MM

CODIGO	2436.024.000
DESCRIÇÃO	BUJÃO DIFERENCIAL CÂMBIO 24 MM X X 1,5
APLICAÇÃO	MERCEDES-BENZ 1111, 1113, 1313



ARRUELAS
ALUMINIO:4630.018.024
COBRE:4600.018.024
ANEL O'RING:-
NYLON:-
COBRE / AMIANTO:-
CHAVE:9992.002.512 - 17 MM

CODIGO	2416.018.000
DESCRIÇÃO	BUJÃO FILTRO OLEO 18 MM X X 1,5
APLICAÇÃO	MERCEDES-BENZ OM 314 A OM 352



ARRUELAS
ALUMINIO:4630.016.020
COBRE:4600.016.020
ANEL O'RING:-
NYLON:-
COBRE / AMIANTO:-
CHAVE:9992.002.517 - 22 MM

CODIGO	2416.016.000
DESCRIÇÃO	BUJÃO TANQUE 16 MM X X 1,5
APLICAÇÃO	MERCEDES-BENZ

FIXAÇÃO



PARAFUSO ALLEN CABEÇA CILÍNDRICA ROSCA GROSSA AÇO 12.9 (0820) FOSFATIZADO

CÓDIGO		Ø EXT.	COMP.	PASSO/ FPP
0820.010.040	RT	10	40 MM	1,5
0820.010.060	RT	10	60 MM	1,5



PARAFUSO AMORTECEDOR DIANTEIRA INFERIOR (0636)

CÓDIGO		Ø EXT.	COMP.	PASSO/FPP
0636.016.080	RP	16	80	1,5



PARAFUSO CALCO CABINE (0526)

CÓDIGO		Ø EXT.	COMP.	PASSO/ FPP
0526.010.026		10	26	1,5
0526.010.032		10	32	1,5



PARAFUSO COMPRESSOR (0516)

CÓDIGO		Ø EXT.	COMP.
0516.006.051		6	51



PARAFUSO FIXAÇÃO AMORTECEDOR CABINE (0516)

CÓDIGO		Ø EXT.	COMP.
0516.012.056		12	56



PARAFUSO ROSCA MÁQUINA CABEÇA CHATA PHILLIPS (0480)

CÓDIGO		Ø EXT.	COMP.	PASSO/ FPP
0480.006.016		6	15 MM	1



PARAFUSO ROSCA MÁQUINA CABEÇA OVAL PHILLIPS (0490)

CÓDIGO		Ø EXT.	COMP.	PASSO/ FPP
0490.006.020		6	20 MM	1



PARAFUSO ROSCA MÁQUINA CABEÇA PAINEL PHILLIPS (0460)

CÓDIGO		Ø EXT.	COMP.	PASSO/ FPP
0460.005.101		5	10 MM	0,8
0460.005.012		5	12 MM	0,8



PARAFUSO ROSCA MÁQUINA CABEÇA REDONDA FENDA SIMPLES (0270)

CÓDIGO		Ø EXT.	COMP.	PASSO/ FPP
0270.532.034		5/32"	3/4"	32



PARAFUSO SEXTAVADO FLANGEADO ROSCA GROSSA AÇO 8.8 (2740) FOSFATIZADO

CÓDIGO		Ø EXT.	COMP.	PASSO/ FPP	CH
2740.012.085	RP	12	85 MM	1,75	19



PARAFUSO SEXTAVADO ROSCA FINA AÇO 8.8 (0630)

CÓDIGO		Ø EXT.	COMP.	PASSO/ FPP	CH
0630.012.040	RP	12	40 MM	1,5	19
0630.012.045	RP	12	45 MM	1,5	19
0630.014.040	RP	14	40 MM	1,5	22

CÓDIGO		Ø EXT.	COMP.	PASSO/ FPP	CH
0630.014.045	RP	14	45 MM	1,5	22
0630.016.120	RP	16	120 MM	1,5	24
0630.016.125	RP	16	125 MM	1,5	24

PARAFUSO SEXTAVADO ROSCA GROSSA AÇO 8.8 (0556) FOSFATIZADO



CÓDIGO		Ø EXT.	COMP.	PASSO/ FPP	CH
0556.014.070	RP	14	70 MM	2	22
0556.014.080	RP	14	80 MM	2	22

PARAFUSO SEXTAVADO ROSCA GROSSA AÇO 8.8 (0550)



CÓDIGO		Ø EXT.	COMP.	PASSO/ FPP	CH
0550.005.012	RT	5	12 MM	0,8	8
0550.006.010	RT	6	10 MM	1	10
0550.006.012	RT	6	12 MM	1	10
0550.006.015	RT	6	15 MM	1	10
0550.006.020	RT	6	20 MM	1	10
0550.006.025	RT	6	25 MM	1	10
0550.006.030	RT	6	30 MM	1	10
0550.006.035	RT	6	35 MM	1	10
0550.006.040	RP	6	40 MM	1	10
0550.006.045	RP	6	45 MM	1	10
0550.006.050	RP	6	50 MM	1	10
0550.006.060	RP	6	60 MM	1	10
0550.008.015	RT	8	15 MM	1,25	13
0550.008.020	RT	8	20 MM	1,25	13

CÓDIGO		Ø EXT.	COMP.	PASSO/ FPP	CH
0550.008.030	RT	8	30 MM	1,25	13
0550.008.040	RT	8	40 MM	1,25	13
0550.008.045	RP	8	45 MM	1,25	13
0550.008.050	RP	8	50 MM	1,25	13
0550.008.055	RP	8	55 MM	1,25	13
0550.008.060	RP	8	60 MM	1,25	13
0550.008.070	RP	8	70 MM	1,25	13
0550.008.080	RP	8	80 MM	1,25	13
0550.010.030	RT	10	30 MM	1,5	17
0550.010.035	RT	10	35 MM	1,5	17
0550.010.040	RP	10	40 MM	1,5	17
0550.010.070	RP	10	70 MM	1,5	17
0550.010.080	RP	10	80 MM	1,5	17
0550.012.045	RP	12	45 MM	1,75	19



PARAFUSO SEXTAVADO FLANGEADO ROSCA GROSSA (2746) FOSFATIZADO

CÓDIGO		Ø EXT.	COMP.	PASSO/ FPP	CH
2746.016.085	RP	16	85	2	24



PARAFUSO VOLANTE MONOBLOCO (0636)

CÓDIGO		Ø EXT.	COMP.	PASSO/ FPP
0636.020.075	RP	20	75	1,5



PARAFUSO VOLANTE MOTOR (0516)

CÓDIGO		Ø EXT.	COMP.	PASSO/ FPP
0516.012.026		12	26 MM	1,5
0516.012.035		12	35 MM	1,5



PORCA AMORTECEDOR MONOBLOCO M16

CÓDIGO	Ø EXT.	PASSO/ FPP	CH
3616.345.016	16	1,5	22



PORCA CUBO 1111/321

CÓDIGO	Ø EXT.	PASSO/ FPP	CH
3616.012.015	12	1,5	14



PORCA EXCÊNTRICO REGULAGEM MERCEDES BENZ

CÓDIGO	Ø EXT.	PASSO/ FPP	CH
3616.012.151	12	1,5	17



PORCA SEXTAVADA AUTO TRAVANTE (PARLOCK) ROSCA FINA (3680) ZINCADA

CÓDIGO	Ø EXT.	PASSO/ FPP	CH
3680.024.002	24	2	36
3680.030.002	30	2	46



PORCA SEXTAVADA AUTO TRAVANTE (PARLOCK) ROSCA FINA (3740) ZINCADA

CÓDIGO	Ø EXT.	PASSO/ FPP	CH
3740.001.014	1"	14	1.1/2"



PORCA SEXTAVADA AUTO TRAVANTE (PARLOCK) ROSCA GROSSA (3680) ZINCADA

CÓDIGO	Ø EXT.	PASSO/ FPP	CH
3680.010.015	10	1,50	17
3680.012.175	12	1,75	19

FIXAÇÃO



PORCA SEXTAVADA DODI-LOC CLASSE 8 ROSCA FINA (3686) ZINCADA

CÓDIGO	Ø EXT.	PASSO/FPP	CH
3686.014.015	14	1,5	22
3686.016.015	16	1,5	24
3686.018.015	18	1,5	27



PORCA SEXTAVADA DODI-LOC ROSCA FINA (3746) ZINCADA

CÓDIGO	Ø EXT.	PASSO/FPP	CH
3746.034.000	3/4"	16	1.1/8"
3746.058.000	5/8"	18	15/16"



PORCA SEXTAVADA DUPLA ROSCA GROSSA

CÓDIGO	Ø INT.	PASSO/FPP	CH
3160.024.000	M24	3	36



PORCA SEXTAVADA FLANGEADA (TORQUE) ROSCA FINA (3610) ZINCADO AMARELO

CÓDIGO	Ø EXT.	PASSO/FPP	CH
3610.012.015	12	1,5	19



PORCA SEXTAVADA FLANGEADA CORÔA PINHÃO SCÂNIA (3610)

CÓDIGO	Ø EXT.	PASSO/FPP
3610.018.015	18	1,5



PORCA SEXTAVADA ROSCA FINA (3110) FOSFATIZADA BAIXA

CÓDIGO	Ø EXT.	PASSO/FPP	CH
3110.026.015	26	1,5	41



PORCA SEXTAVADA ROSCA GROSSA (3160) FOSFATIZADA DUPLA

CÓDIGO	Ø EXT.	PASSO/FPP	CH
3160.008.000	8	1,25	13



PORCA SEXTAVADA ROSCA GROSSA (3340) POLIDA

CÓDIGO	Ø EXT.	PASSO/FPP	CH
3340.916.000	9/16"	12	7/8"



PRISIONEIRO FIXAÇÃO CABEÇOTE MOTOR

CÓDIGO	MEDIDAS
2506.122.138	12,0 X 1,5 X 138,0



PRISIONEIRO SIMPLES FOSFATIZADO

CÓDIGO	Ø EXT.	COMP.	PASSO/FPP	ROSCA
2500.121.212	1/2"	2.1/2"	13 x 20	UNC/UNF



REBITE FERRO LISO FOSFATIZADO

CÓDIGO	Ø EXT.	COMP.
9130.716.001	7/16"	1"

REBITE FERRO RECARILHADO FOSFATIZADO



CÓDIGO	Ø EXT.	COMP.
9136.012.002	1/2"	2"
9136.916.002	9/16"	2"
9136.916.134	9/16"	1.3/4"
9136.012.112	1/2"	1.1/2"
9136.012.134	1/2"	1.3/4"
9136.012.212	1/2"	2.1/2"

CÓDIGO	Ø EXT.	COMP.
9136.014.050	14	50
9136.716.112	7/16"	1.1/2"
9136.014.040	14	40
9136.014.048	14	48
9136.014.060	14	60
9136.014.080	14	80

CÓDIGO	Ø EXT.	COMP.
9136.034.218	3/4"	2.1/8"
9136.012.050	12	50



ABRACADEIRA INOX CANALETA (5410)

UTILIZADAS ESPECIALMENTE EM FLANGES DE TURBOCOMPRESSORES, INTERCOOLERS OU QUALQUER OUTRO TIPO DE UNIÃO FLANGEADA, SUBSTITUINDO COM VANTAGENS AS UNIÕES PARAFUSADAS. FABRICADAS TOTALMENTE EM AÇO AISI 304

CÓDIGO	Ø INT.	MEDIDAS	CÓDIGO	Ø INT.	MEDIDAS	CÓDIGO	Ø INT.	MEDIDAS
5410.001.070	70	70 MM	5410.000.104	104	104 MM	5410.001.148	148	148 MM
5410.001.076	76	76 MM	5410.001.105	105	105 MM	5410.000.150	150	150 MM
5410.000.082	82	82 MM	5410.000.108	108	108 MM	5410.001.181	181	181 MM
5410.001.085	85	85 MM	5410.001.114	114	114 MM	5410.001.204	204	204 MM
5410.000.089	89	89 MM	5410.001.126	126	126 MM			
5410.000.095	95	95 MM	5410.001.133	133	133 MM			
5410.000.097	97	97 MM	5410.001.142	142	142 MM			



ABRACADEIRA INOX TUCHO (5410)

AS ABRACADEIRAS DA LINHA TUCHO SÃO RECOMENDADAS PARA USO EM LOCAIS QUE NECESSITEM DE ALTOS ÍNDICES DE APERTO, PORÉM COM FLEXIBILIDADE, PROPORCIONANDO UMA PERFEITA VEDAÇÃO. LARGURA DA FITA: 20,0MM

TORQUE DE APERTO: 100KG X CM

FABRICADA TOTALMENTE EM AÇO INOX AISI 304

PARAFUSO M6,0

CÓDIGO	MEDIDAS	CÓDIGO	MEDIDAS
5410.028.034	28 X 34 MM 1.1/8" X 1.3/8"	5410.080.089	80 X 89 MM 3.1/8" X 3.1/2"
5410.036.042	36 X 42 MM 1.3/8" X 1.5/8"	5410.086.095	86 X 95 MM 3.3/8" X 3.3/4"
5410.040.046	40 X 46 MM 1.5/8" X 1.7/8"	5410.092.101	92 X 101 MM 3.5/8" X 4"
5410.044.050	44 X 50 MM 1.3/4" X 2"	5410.096.108	96 X 108 MM 3.3/4" X 4.1/4"
5410.048.054	48 X 54 MM 1.7/8" X 2.1/8"	5410.104.116	104 X 116 MM 4.1/8" X 4.5/8"
5410.052.058	52 X 58 MM 2 X 2.3/8"	5410.112.124	112 X 124 MM 4.3/8" X 4.7/8"
5410.057.065	57 X 65 MM 2.1/4" X 2.5/8"		
5410.063.071	63 X 71 MM 2.1/2" X 2.7/8"		
5410.068.077	68 X 77 MM 2.5/8" X 3"		
5410.074.083	74 X 83 MM 2.7/8" X 3.1/4"		



ABRACADEIRA INOX TUCHO ENGATE RÁPIDO (5410)

FORAM PROJETADAS PARA FACILITAR A MONTAGEM EM LOCAIS DE DIFÍCIL ACESSO OU EM LINHAS DE PRODUÇÃO, EVITANDO ASSIM DESMONTAGENS DESNECESSÁRIAS DE CONJUNTO. FABRICADAS TOTALMENTE EM AÇO AISI 304

CÓDIGO	Ø INT.	MEDIDAS	CÓDIGO	Ø INT.	MEDIDAS	CÓDIGO	Ø INT.	MEDIDAS
5410.002.077	77	77 MM	5410.002.103	103	103 MM	5410.002.130	130	130 MM
5410.002.097	97	97 MM	5410.002.120	120	120 MM			



ABRACADEIRA INOX TUCHO MOLA (5470)

INDICADAS PARA APLICAÇÕES ONDE EVENTUALMENTE OCORRAM DOBRAS NA REGIÃO DO PROLONGAMENTO DA FITA. FABRICADAS TOTALMENTE EM AÇO AISI 304

CÓDIGO	Ø INT.	Ø EXT.	CÓDIGO	Ø INT.	Ø EXT.	CÓDIGO	Ø INT.	Ø EXT.
5470.044.050	44	50	5470.080.086	80	86	5470.101.110	101	110 MM
5470.052.058	52	58	5470.083.089	83	89	5470.104.110	104	110 MM
5470.057.065	57	65	5470.083.092	83	92	5470.108.117	108	117 MM
5470.064.070	64	70	5470.086.092	86	92	5470.111.120	111	120 MM
5470.068.074	68	74	5470.088.094	88	94			
5470.071.077	71	77	5470.088.097	88	97			
5470.074.080	74	80	5470.092.101	92	101			
5470.077.083	77	83	5470.096.102	96	102			



ABRACADEIRA MANGOTE FITA 20 MM (5450)

AS ABRACADEIRAS DA LINHA MANGOTE SÃO, ENTRE TODAS AS EXISTENTES NO MERCADO, AS QUE APRESENTAM MAIOR CAPACIDADE DE APERTO (TORQUE SUPERIOR A 300 KG/CM)

INDICADAS PARA SERVIÇOS PESADOS EM MANGOTES OU TUBOS DE MATERIAL RÍGIDO

FABRICADAS EM AÇO CARBONO SAE 1010/20

CÓDIGO	Ø INT.	Ø EXT.	CÓDIGO	Ø INT.	Ø EXT.	CÓDIGO	Ø INT.	Ø EXT.
5450.029.032	29	32	5450.261.069	61	69	5450.292.100	92	100
5450.035.040	35	40 MM	5450.267.075	67	75	5450.299.107	99	107
5450.239.047	39	47 MM	5450.273.081	73	81			
5450.248.056	48	56	5450.279.087	79	87			
5450.254.062	54	62	5450.286.094	86	94			



ABRAÇADEIRA MANGOTE AÇO CARBONO FITA 32 MM (5450)

TOTALMENTE EM AÇO INOX AISI 304, COM PARAFUSO M-12.

LARGURA DA FITA: 32MM.

TORQUE DE APERTO: SUPERIOR A 300 KG.CM.

CÓDIGO	MEDIDAS
5450.039.047	39 X 47 MM 1.1/2" X 1.7/8"
5450.048.056	48 X 56 MM 1.7/8" X 2.1/4"
5450.054.062	54 X 62 MM 2.1/8" X 2.1/2"
5450.061.069	61 X 69 MM 2.3/8" X 2.3/4"
5450.067.075	67 X 75 MM 2.5/8" X 3"
5450.073.081	73 X 81 MM 2.7/8" X 3.1/4"
5450.079.087	79 X 87 MM 3.1/8" X 3.3/8"
5450.086.094	86 X 94 MM 3.3/8" X 3.3/4"
5450.092.100	92 X 100 MM 3.5/8" X 4"
5450.099.107	99 X 107 MM 3.7/8" X 4.3/16"

CÓDIGO	MEDIDAS
5450.105.117	105 X 117 MM 4.1/8" X 4.5/8"
5450.111.123	111 X 123 MM 4.3/8" X 4.7/8"
5450.117.129	117 X 129 MM 4.5/8" X 5"
5450.124.136	124 X 136 MM 4.7/8" X 5.3/8"
5450.130.142	130 X 142 MM 5.1/8" X 5.5/8"
5450.137.149	137 X 149 MM 5.3/8" X 5.7/8"
5450.143.155	143 X 155 MM 5.5/8" X 6.1/8"
5450.149.161	149 X 161 MM 5.7/8" X 6.3/8"
5450.162.174	162 X 174 MM 6.3/8" X 6.7/8"



ABRAÇADEIRA TIPO 'U' DECAPADAS (8830)

CÓDIGO	Ø INT.
8830.044.000	1.3/4"
8830.048.000	1.7/8"
8830.051.000	2"
8830.054.000	2.1/8"

CÓDIGO	Ø INT.
8830.056.000	2.1/4"
8830.064.000	2.1/2"
8830.070.000	2.3/4"



ADAPTADOR CAVALO/ CARRETA

CÓDIGO	ROSCA
8000.424.001	11/16" - 20F - 1/2" NPT - BENDIX
8000.424.002	11/16" - 20F - M16 X 1,5 - KNORR

CÓDIGO	ROSCA
8000.424.004	11/16" - 20F - M16 X 1,5 - KNORR
8000.424.003	M16 X 1,5 - FEMEA 1/2" NPT



ANEL TRAVAMENTO TUBO

CÓDIGO	
8000.601.000	4 MM
8000.601.001	6 MM
8000.601.002	8 MM

CÓDIGO	
8000.601.003	10 MM
8000.601.004	12 MM
8000.601.005	16 MM



ANILHA DE NYLON PARA TUBO

PRESSÃO DE TRABALHO COMPATÍVEL COM AS ESPECIFICAÇÕES DO TUBO UTILIZADO

CÓDIGO	
8000.500.003	1/4"
8000.500.004	5/16"



ANILHAS PARA TUBO (LUA) COMPRESSÃO

PRESSÃO DE TRABALHO: ATÉ 600 PSI/ 42,18 BAR

CÓDIGO		Ø INT.
8000.101.003	3/16"	3/16"
8000.101.004	1/4"	1/4"
8000.101.005	5/16"	5/16"

CÓDIGO		Ø INT.
8000.101.006	3/8"	3/8"
8000.101.008	1/2"	1/2"
8000.101.009	5/8"	5/8"



ANILHAS PARA TUBO (LUA) FREIO A AR

CÓDIGO	
8000.201.003	1/4"
8000.201.004	5/16"
8000.201.005	3/8"


CÓDIGO	
8000.201.007	1/2"
8000.201.008	5/8"

BICO PARA MANGUEIRAS					
CÓDIGO		ROSCA	CÓDIGO		ROSCA
8000.415.007		1/4"	8000.415.009		3/8"
8000.415.003		5/16"	8000.415.013		3/8"
8000.415.008		5/16"	8000.415.010		1/2"

	ARRUELAS ALUMINIO:- COBRE:- ANEL O'RING:ACOMPANHA ANEL O'RING NYLON:- COBRE / AMIANTO:- CHAVE:9992.067.056 - 9/16
	CODIGO 8000.613.000 DESCRIÇÃO BUJÃO C/ENCOSTO O'RING 12 MM X 11 MM X 1,5

	CODIGO 8000.613.001 DESCRIÇÃO BUJÃO C/ENCOSTO O'RING 16 MM X X 1,5
--	---

	CODIGO 8000.103.005 ● CONECTOR MACHO COMPRESSÃO SIMPLES 1/8" NPT 1/4" 1/4"
---	--

	CONECTOR MACHO COMPRESSÃO MONTADA 8000.103.05M 1/8" NPT 1/4" 8000.103.06M 1/4" NPT 1/4"
---	--

	CONECTOR MACHO COMPRESSÃO NYLON MONTADO 8000.502.03M 1/8" NPT 1/4" 8000.502.04M 1/4" NPT 1/4"
---	--

CONECTOR MACHO ENGATE INSTANTÂNEO					
CÓDIGO		ROSCA	CÓDIGO		ROSCA
8000.801.003		1/4"	8000.801.011		3/8"
8000.801.004		1/4"			1/4" NPT
8000.801.008		5/16"			1/4" NPT

CONECTOR MACHO FREIO A AR MONTADO					
CÓDIGO		ROSCA	CÓDIGO		ROSCA
8000.603.10M		12 MM	8000.603.13M ●		16MM
8000.603.12M ●		16MM	8000.207.00M		6 MM
		16MM X 1,5			1/8 NPT
		16MM X 1,5			22MM X 1,5

CONECTOR MACHO INSTANTÂNEO NYLON					
CÓDIGO		ROSCA	CÓDIGO		ROSCA
8000.901.141		1/4"	8000.951.062		M6
8000.901.516		5/16"	8000.951.081		M8
8000.901.517		5/16"	8000.951.082		M8
8000.901.382		3/8"	8000.951.101		M10
8000.951.061		M6	8000.951.102		M10
		1/8" BSPT			1/4" BSPT

	CODIGO 8000.704.005 ● COTOVELO MACHO RAPIDO P/ FREIO TUBO 8MM ROSCA16 X 1,5
---	--

	CODIGO 8000.751.014 ● CONECTOR MACHO RAPIDO P/ FREIO TUBO1/2" ROSCA1/4" NPT
---	--

	CODIGO 8000.300.061 ● CONEXAO C/CONICO INVERTIDO TUBO3/16 ROSCA 1/8
---	--

COTOVELO INSTANTÂNEA NYLON					
CÓDIGO		ROSCA	CÓDIGO		ROSCA
8000.904.141		1/4"	8000.954.061		M6
8000.904.142		1/4"	8000.954.062		M6
8000.904.516		5/16"	8000.954.081		M8
8000.904.517		5/16"	8000.954.082		M8
8000.904.381		3/8"	8000.954.101		M10
8000.904.382		3/8"	8000.954.102		M10
		1/8" NPT			1/4" NPT



COTOVELO MACHO COMPRESSÃO MONTADO

CÓDIGO	ROSCA
8000.106.004 ●	1/4" 1/8" NPT
8000.106.04M	1/4" 1/8" NPT
8000.106.05M	1/4" 1/4" NPT
8000.106.12M	3/8" 1/4" NPT

CÓDIGO	ROSCA
8000.106.13M	3/8" 3/8" NPT
8000.106.14M ●	3/8" 1/2" NPT
8000.106.17M	1/2" 1/4" NPT



COTOVELO MACHO FREIO A AR

CÓDIGO	ROSCA
8000.207.08M	8 MM 1/8 NPT
8000.605.05M	12 MM M22 X 1,5

CÓDIGO	ROSCA
8000.605.06M ●	16 MM M16 X 1,5
8000.605.07M ●	16 MM M22 X 1,5



COTOVELO MACHO INSTANTÂNEO NYLON MONTADO

CÓDIGO	ROSCA
8000.505.03M	1/4" 1/8" NPT
8000.505.04M	1/4" 1/4" NPT



CODIGO 8000.854.07N ●
COTOVELO MACHO GIRATORIO
8MM X 1/8 BSP



CODIGO 8000.036.001 ●
ENGATE RÁPIDO
1/2" NPT 1/2" 1/4"



CODIGO 9000.200.022
ENGATE RÁPIDO COM
ESFERA TIPO MINI
5/16" 1/4"



CODIGO 9000.200.024
ENGATE RÁPIDO COM
ESFERA PARA ROSCA FÊMEA
1/4" BSP 3/8"



CODIGO 9000.203.0BT
ENGATE RÁPIDO COM ESFERA
COMPLETO FÊMEA
16 X 1,5 MM 1/2"



CODIGO 9000.203.00B
ENGATE RÁPIDO COM ESFERA
ROSCA MACHO
1/2" NPT 1/2"



CODIGO 9000.200.020
ENGATE RÁPIDO COM ROLETE
1/4" 7/16" 1/4" 17 MM



CODIGO 9000.300.001
ENGATE RÁPIDO SEM ESFERA
1/4" X 1/4"



CODIGO 9000.400.050
ESGUICHO REGULÁVEL (TIPO
WAYNE)
1/2" NPT 13 CM



INSERTO PARA TUBO

PRESSÃO DE TRABALHO – ATÉ 400 LIBRAS/POL²

MATÉRIA PRIMA – LATÃO LIGA CLA 360 (COTOVELOS E TEES LATÃO CLA 370)

CÓDIGO	ROSCA
8000.115.001	3/16"
8000.115.002	1/4"
8000.115.003	5/16"
8000.115.004	3/8"
8000.115.006	1/2"
8000.115.007	5/8"
8000.622.000	4 MM X 2 MM

CÓDIGO	ROSCA
8000.622.001	6 MM X 4 MM
8000.622.002	8 MM X 5 MM
8000.622.003	10 MM X 7 MM
8000.022.001	11 MM X 8 MM
8000.622.004	12 MM X 9 MM
8000.622.005	16 MM X 12 MM




NIPLA ADAPTADOR MACHO RETO SIMPLES

CÓDIGO	ROSCA
8000.402.005	1/4" NPT M16 X 1,5
8000.402.001	1/8" NPT
8000.402.002	1/4" NPT


CÓDIGO	ROSCA
8000.402.003	3/8" NPT
8000.402.004	1/2" NPT

NIPLÉ ADAPTADOR MACHO X FÊMEA SIMPLES




CÓDIGO	ROSCA	CÓDIGO	ROSCA
8000.403.003	1/4" NPT X 1/4" NPT	8000.403.161	M16 X 1,5 X NG22
8000.403.005	1/4" NPT X 1/2" NPT		
8000.403.006	3/8" NPT X 3/8" NPT		

NIPLÉ REDUTOR MACHO SIMPLES



CÓDIGO	ROSCA
8000.401.003	1/4" NPT X 3/8" NPT
8000.401.004	1/4" NPT X 1/2" NPT

NIPLÉ REDUTOR MACHO X FÊMEA



CÓDIGO	ROSCA	CÓDIGO	ROSCA
8000.410.001	1/4" NPT X 1/8" NPT	8000.614.000	(M16 X 1,5) X (M12 X 1,5)
8000.410.002	3/8" NPT X 1/8" NPT	8000.614.001	(M16 X 1,5) X 1/4" NPT
8000.410.003	3/8" NPT X 1/4" NPT	8000.614.005	(M16 X 1,5) X 1/2" NPT
8000.410.005	1/2" NPT X 1/4" NPT	8000.614.002	(M22 X 1,5) X 1/4" NPT
8000.410.006	1/2" NPT X 3/8" NPT	8000.614.003	(M22 X 1,5) X 3/8" NPT
		8000.614.004	(M22 X 1,5) X (M16 X 1,5)

CODIGO 9000.200.021
PINO ENGATE RÁPIDO RODOAR



1/4" NPT	1/4"	1/4"
----------	------	------

CODIGO 9000.202.003
PINO ENGATE RÁPIDO ROSCA FÊMEA BSP



16 X 1,5 MM	1/2"
-------------	------

CODIGO 9000.300.012
PINO ENGATE RÁPIDO ROSCA FÊMEA NPT



1/4" NPT	1/4"
----------	------

CODIGO 9000.200.025
PINO ENGATE RÁPIDO ROSCA MACHO



1/4" NPT	3/8"
----------	------

CODIGO 9000.300.013
PINO ENGATE RÁPIDO ROSCA MACHO NPT



1/4" NPT	1/4"
----------	------


CODIGO 9000.200.023
PINO PARA ENGATE RODOAR ACOPLÁVEL NO 9 MINI



CODIGO 8000.301.001
PORCA SAE 1/4




PLUG SEXTAVADO



CÓDIGO	ROSCA
8000.418.001	1/8" NPT
8000.418.002	1/4" NPT
8000.418.003	3/8" NPT
8000.418.004	1/2" NPT
8000.414.022	M22 X 1,5

PORCA HIDRÁULICA CURTA



CÓDIGO	ROSCA	CÓDIGO	ROSCA
8000.429.071	3/16" 3/8" X 24FPP	8000.429.080	1/4" 1/2" X 20FPP
8000.429.72A	3/16" 7/16" X 24FPP	8000.429.074	5/16" 1/2" X 20FPP
8000.429.072	1/4" 7/16" X 24FPP	8000.429.077	1/2" 3/4" X 18FPP
8000.429.073	1/4" 7/16" X 20FPP		

PORCA HIDRÁULICA CURTA COM PONTA



CÓDIGO	ROSCA	CÓDIGO	ROSCA
8000.429.079	3/16" M10 X 1	8000.429.67A	1/4" M12 X 1
8000.429.79B	3/16" M10 X 1,25	8000.429.075	3/8" 5/8 X 18FPP
8000.429.67B	3/16" M12 X 1		



PORCA HIDRÁULICA LONGA

CÓDIGO	3/16"	ROSCA
8000.429.71A	3/16"	3/8" X 24FPP
8000.429.72B	1/4"	7/16" X 24FPP



PORCA HIDRÁULICA LONGA COM PONTA

CÓDIGO	3/16"	ROSCA
8000.429.79A	3/16"	3/8" X 24FPP



PORCA PARA CONEXÃO ANILHA NYLON

CÓDIGO	
8000.501.03M	1/4"
8000.501.04M	5/16"



PORCA PARA CONEXÃO COMPRESSÃO CURTA

CÓDIGO		Ø INT.	ROSCA
8000.102.003	● 3/16"	3/16"	3/8" - 24 FPP
8000.102.008	● 1/2"	1/2"	11/16" - 20 FPP
8000.102.009	● 5/8"	5/8"	13/16" - 18 FPP



PORCA PARA CONEXÃO COMPRESSÃO LONGA

CÓDIGO		Ø INT.	ROSCA	CÓDIGO		Ø INT.	ROSCA
8000.602.001	6 MM		M12 X 1,5	8000.002.001	● 11 MM	11	M16 X 1,5
8000.602.002	8 MM		M14 X 1,5	8000.602.004	12 MM		M18 X 1,5
8000.602.003	10 MM		M16 X 1,5	8000.602.005	16 MM		M22 X 1,5



PORCA PARA CONEXÃO FREIO A AR CÔNICA

CÓDIGO		ROSCA	CÓDIGO		ROSCA
8000.202.002	● 3/16"	3/8" X 24 FIOS	8000.202.005	● 3/8"	9/16" - 24 FPP
8000.202.003	● 1/4"	7/16" - 24 FPP	8000.202.007	● 1/2"	11/16" - 20 FPP
8000.202.004	● 5/16"	1/2" - 20 FPP	8000.202.008	● 5/8"	13/16" - 18 FPP



REGISTRO ESFERA

CÓDIGO	
8000.427.001	1/4"
8000.427.002	3/8"
8000.427.003	1/2"



TEE UNIAO EMENDA PLASTICA REDUTORA 10 X 08

CÓDIGO
8000.960.108



ABRAÇADEIRA DE LATÃO PARA MANGUEIRA 1/2"

CÓDIGO	MEDIDAS
9000.400.052	1/4" - 3/8" NPT



TEE UNIAO REDUTOR NYLON PLÁSTICA

PRESSÃO DE TRABALHO: 150 PSI/ 10,54 BAR

CÓDIGO		CÓDIGO	
8000.910.064	6 X 4 MM	8000.910.121	12 X 10 MM
8000.910.086	8 X 6 MM		
8000.910.108	10 X 8 MM		



TEE UNIÃO EMENDA COMPRESSÃO MONTADA

PRESSÃO DE TRABALHO: ATÉ 600 PSI/ 42,18 BAR

CÓDIGO	
8000.112.03M	1/4"
8000.112.04M	5/16"
8000.112.05M	3/8"

CÓDIGO	
8000.112.06M	1/2"



TEE UNIÃO EMENDA FREIO A AR MONTADA

PRESSÃO DE TRABALHO: ATÉ 600 PSI/ 42,18 BAR

CÓDIGO	
8000.611.01M	6 MM
8000.611.02M	8 MM
8000.611.03M	10 MM

CÓDIGO	
8000.611.04M	12 MM



TEE UNIÃO EMENDA FREIO A AR SIMPLES

PRESSÃO DE TRABALHO: ATÉ 600 PSI/ 42,18 BAR

CÓDIGO	
8000.611.002	8 MM
8000.611.003	10 MM
8000.611.004	12 MM



TEE UNIÃO EMENDA INSTANTÂNEA LATÃO

PRESSÃO DE TRABALHO: ATÉ 600 PSI/ 42,18 BAR

CÓDIGO	
8000.810.003	1/4"
8000.810.004	5/16"
8000.860.003	6 MM

CÓDIGO	
8000.860.004	8 MM
8000.860.005	10 MM



TEE UNIÃO EMENDA INSTANTÂNEA NYLON

PRESSÃO DE TRABALHO: 250 PSI/ 17,24 BAR

CÓDIGO	
8000.511.03M	1/4"
8000.511.04M	5/16"



TEE UNIÃO EMENDA INSTANTÂNEA PLÁSTICA

PRESSÃO DE TRABALHO: 150 PSI/ 10,54 BAR

CÓDIGO	
8000.910.014	1/4"
8000.910.516	5/16"
8000.910.564	5/16" X 1/4"
8000.910.038	3/8"
8000.910.012	1/2"

CÓDIGO	
8000.910.123	1/2" X 3/8"
8000.960.006	6 MM
8000.960.008	8 MM
8000.960.010	10 MM
8000.960.012	12 MM



TORNEIRA MACHO X FÊMEA

CÓDIGO	
8000.421.002	1/4"



UNIÃO ANTEPARO MONTADO

CÓDIGO		ROSCA
8000.114.01M	3/8" X 1/2" NPT	INT. 1/4" NPT
8000.114.02M	1/2" X 1/2" NPT	INT. 1/4" NPT
8000.623.01M	10 MM	M16 X 1,5

CÓDIGO		ROSCA
8000.623.02M	12 MM	M16 X 1,5



UNIÃO EMENDA COMPRESSÃO MONTADA

PRESSÃO DE TRABALHO: ATÉ 600 PSI/ 42,18 BAR

CÓDIGO		CÓDIGO	
8000.104.02M	3/16"	8000.104.05M	3/8"
8000.104.03M	1/4"	8000.104.07M	1/2"
8000.104.04M	5/16"	8000.104.08M	5/8"



UNIÃO EMENDA COMPRESSÃO SIMPLES

PRESSÃO DE TRABALHO: ATÉ 600 PSI/ 42,18 BAR

CÓDIGO	
8000.104.002 ●	3/16"
8000.104.008 ●	5/8"



UNIÃO EMENDA FREIO A AR SIMPLES

CÓDIGO	ROSCA
8000.604.002 ●	8 MM
8000.604.003 ●	10 MM
8000.604.004 ●	12 MM



UNIÃO EMENDA FREIO A AR CÔNICA MONTADA

CÓDIGO		CÓDIGO	
8000.204.03M	1/4"	8000.204.07M	1/2"
8000.204.04M	5/16"	8000.204.08M	5/8"
8000.204.05M	3/8"		



UNIÃO EMENDA FREIO A AR MONTADA

CÓDIGO		Ø INT.	ROSCA	CÓDIGO		Ø INT.	ROSCA
8000.604.00M			4 MM	8000.604.04M			12 MM
8000.604.01M			6 MM	8000.004.01M	11 MM	11	
8000.604.02M			8 MM	8000.004.02M	14 MM	14	
8000.604.03M			10 MM	8000.604.05M	16 MM		M22 X 1,5



UNIÃO EMENDA FREIO A AR SIMPLES

CÓDIGO		Ø INT.	ROSCA	CÓDIGO		Ø INT.	ROSCA
8000.004.001 ●	11 MM	11		8000.604.006 ●			16 MM
8000.604.000 ●			4 MM				
8000.604.001 ●			6 MM				



UNIÃO EMENDA INSTANTÂNEA

PRESSÃO DE TRABALHO: ATÉ 600 PSI/ 42,18 BAR

CÓDIGO		CÓDIGO	
8000.802.002	3/16"	8000.852.002	4 MM
8000.802.003	1/4"	8000.852.003	6 MM
8000.802.004	5/16"	8000.852.004	8 MM
8000.802.005	3/8"	8000.852.005	10 MM
8000.802.006	1/2"	8000.852.006	12 MM
		8000.852.007	14 MM
		8000.852.008	16 MM



UNIÃO EMENDA INSTANTÂNEA PLÁSTICA

PRESSÃO DE TRABALHO: ATÉ 150 PSI/ 10,54 BAR

CÓDIGO		CÓDIGO	
8000.902.012	1/2"	8000.952.004	4 MM
8000.902.014	1/4"	8000.952.006	6 MM
8000.902.038	3/8"	8000.952.008	8 MM
8000.902.516	5/16"	8000.952.010	10 MM
		8000.952.012	12 MM
		8000.952.016	16 MM



UNIÃO EMENDA NYLON MONTADA

PRESSÃO DE TRABALHO: ATÉ 250 PSI/ 17,24 BAR

CÓDIGO	
8000.503.03M	1/4"
8000.503.04M	5/16"
8000.503.05M	3/8"

CÓDIGO	
8000.503.06M	1/2"



UNIÃO EMENDA REDUTORA PLÁSTICA

PRESSÃO DE TRABALHO: ATÉ 150 PSI/ 10,54 BAR

CÓDIGO	
8000.902.564	5/16" X 1/4"
8000.902.385	3/8" X 5/16"
8000.902.123	1/2" X 3/8"
8000.952.064	06 X 4 MM

CÓDIGO	
8000.952.086	08 X 6 MM
8000.952.108	10 X 8 MM
8000.952.121	12 X 10 MM



UNIÃO PARA MANGUEIRA NYLON

CÓDIGO	
8000.416.006	6 MM
8000.416.007	8 MM
8000.416.010	10 MM

CÓDIGO	
8000.416.012	12 MM
8000.416.016	16 MM



UNIÃO PARA MANGUEIRAS

CÓDIGO	
8000.417.003	1/4"
8000.417.004	5/16"
8000.417.005	3/8"

CÓDIGO	
8000.417.006	1/2"



VÁLVULA DRENO MANUAL

CÓDIGO	ROSCA
8000.426.002	1/2" NPT
8000.426.001	22 X 1,5 MM
8000.618.001	22 X 1,5 MM COM O'RING



VÁLVULA SEGURANÇA

CÓDIGO	ROSCA
8000.420.001	1/4" NPT (6,0 A 12,0 BAR)
8000.420.002	3/8" NPT (6,0 A 12,0 BAR)



MANGUEIRA DE BORRACHA AR COMPRIMIDO 300 PSI

CÓDIGO		Ø INT.	COMP.
7740.400.014	1/4"	1/4"	25 M
7740.400.516	5/16"	5/16"	25 M
7740.400.038	3/8"	3/8"	25 M
7740.400.012	1/2"	1/2"	25 M



















CÓDIGO		Ø INT.	COMP.
7740.400.058	5/8"	5/8"	25 M
7740.400.034	3/4"	3/4"	25 M
7740.400.001	1"	1"	25 M



ROLAMENTOS & RETENTORES



CARRETAS


	CÓDIGO	ITEM		EIXO	APLICACAO	Ø	COMP.	PASSO / FPP
	5006.680.000	CASTANHA RODA	FOSFATIZADO		• CARRETAS			
	0656.078.120	CONJUNTO RODA TRASEIRA GUERRA 7/8 X 11 X 120 CH33			• GUERRA 7/8X11X120 CH33			
	0656.016.110	CONJUNTO DE RODA CARRETA BISELLI M16 X 2,0 X 110			• CARRETA BISELLI M16X2, 0X110			
	4480.716.000	ARRUELA CÔNICA PRISIONEIRO CUBO RODA	FOSFATIZADO		• CARRETAS	7/16"		
	2500.716.212	CONJUNTO CUBO RODA	FOSFATIZADO		• CARRETAS	7/16"	2.1/2"	14 X 20
	2500.716.213	PRISIONEIRO SIMPLES	FOSFATIZADO		• CARRETAS	7/16"	2.1/2"	14 x 20
	4480.012.000	ARRUELA CÔNICA PRISIONEIRO CUBO RODA	FOSFATIZADO		• CARRETAS	1/2"		
	2500.012.212	CONJUNTO CUBO RODA	FOSFATIZADO		• CARRETAS	1/2"	2.1/2"	13
	2500.916.213	PRISIONEIRO SIMPLES	FOSFATIZADO		• CARRETAS	9/16"	2.1/2"	12 x 18
	4480.058.000	ARRUELA CÔNICA PRISIONEIRO CUBO RODA	FOSFATIZADO		• CARRETAS	5/8"		
	2500.058.212	CONJUNTO CUBO RODA	FOSFATIZADO		• CARRETAS	5/8"	2.1/2"	11
	2500.581.212	PRISIONEIRO SIMPLES	FOSFATIZADO		• CARRETAS	5/8"	2.1/2"	11 X 18
	0646.078.070	PARAFUSO DE RODA RECARTEILHADO	FOSFATIZADO		• CARRETAS	7/8"	70	14
	3616.012.000	PORCA TUBINHO PARA PRISIONEIRO CUBO RODA	FOSFATIZADO		• CARRETAS	M12		1,5
	2500.122.581	CONJUNTO CUBO RODA	FOSFATIZADO		• CARRETAS	M12	57	1,75
	0646.022.092	PARAFUSO DE RODA	FOSFATIZADO		• CARRETAS	M22	92	1,5
	0646.022.107	PARAFUSO DE RODA ALUMÍNIO RANDON	FOSFATIZADO		• CARRETAS	M22	107	1,5
	0646.221.132	PARAFUSO DE RODA RECARTEILHADO	FOSFATIZADO		• CARRETAS	M22	132	1,5

CHEVROLET

	CÓDIGO	ITEM		EIXO	APLICACAO	Ø	COMP.	PASSO / FPP
	3620.078.000	PORCA DE RODA	FOSFATIZADO		• D60	7/8"		14
	3620.478.000	PORCA DE RODA	FOSFATIZADO		• D60	7/8"		14
	0514.478.358	PARAFUSO DE RODA	FOSFATIZADO		• D60	7/8"	3.5/8"	11

FORD

	CÓDIGO	ITEM		EIXO	APLICACAO	Ø	COMP.	PASSO / FPP
	0652.012.020	CONJUNTO DE RODA	FOSFATIZADO		• F1000 , F100			
	0652.012.201	CONJUNTO DE RODA DIANTEIRO / TRASEIRA F1000 92> FREIO DISCO			• F1000 92> FREIO DISCO			
	0634.078.396	CONJUNTO DE RODA TRASEIRA (LD) (SUBSTITUTO) (LD) D60/11000/120			• D60/11000/120			
	0512.458.002	PARAFUSO DE RODA			• F4000 ... > 1975	5/8"		18
	3627.058.000	PORCA DE RODA	FOSFATIZADO		• F4000 1975>1985 , F4000	5/8"		18
	3627.458.000	PORCA DE RODA	FOSFATIZADO		• F4000 1975>1985 , F4000	5/8"		18
	0652.058.210	CONJUNTO DE RODA	FOSFATIZADO		• F4000 <1975	5/8"	2.3/32"	18
	0652.458.210	CONJUNTO DE RODA	FOSFATIZADO		• F4000 1975>	5/8"	2.3/32"	18
	0512.058.002	PARAFUSO DE RODA	FOSFATIZADO		• F4000 <1975	5/8"	2.3/32"	18
	0662.058.241	PARAFUSO DE RODA	FOSFATIZADO		• F4000 1975>	5/8"	2.13/32"	18
	0662.058.240	CONJUNTO DE RODA	FOSFATIZADO		• F4000 1975>	5/8"	2.13/32"	18
	0662.458.240	CONJUNTO DE RODA	FOSFATIZADO		• F4000 1975>	5/8"	2.13/32"	18
	0662.458.241	PARAFUSO DE RODA	FOSFATIZADO		• F4000 1975>	5/8"	2.13/32"	18
	0662.058.260	CONJUNTO DE RODA FREIO A DISCO	FOSFATIZADO		• F4000 1985>	5/8"	2.39/64"	18
	0662.458.260	CONJUNTO DE RODA FREIO A DISCO	FOSFATIZADO		• F4000 1985>	5/8"	2.39/64"	18
	0662.058.261	PARAFUSO DE RODA	FOSFATIZADO		• F4000 1985>	5/8"	2.39/64"	18
	0662.458.261	PARAFUSO DE RODA	FOSFATIZADO		• F4000 1985>	5/8"	2.39/64"	18
	3620.034.000	PORCA DE RODA	FOSFATIZADO		• F600 , F7000 , F11000	3/4"		16
	3620.434.000	PORCA DE RODA	FOSFATIZADO		• F600 , F7000 , F11000	3/4"		16
	0512.034.214	PARAFUSO DE RODA	FOSFATIZADO		• F600 , F7000 , F11000	3/4"	2.3/8"	16
	0512.434.214	PARAFUSO DE RODA	FOSFATIZADO		• F600 , F7000 , F11000	3/4"	2.1/2"	16
	0652.034.212	CONJUNTO DE RODA	FOSFATIZADO		• F600 , F7000 , F11000	3/4"	2.1/2"	16
	0652.434.212	CONJUNTO DE RODA	FOSFATIZADO		• F600 , F7000 , F11000	3/4"	2.1/2"	16

FORD								
	CÓDIGO	ITEM		EIXO	APLICACAO	Ø	COMP.	PASSO / FPP
	0652.034.258	CONJUNTO DE RODA	FOSFATIZADO		• F600 , F7000 , F11000	3/4"	2.5/8"	16
	0652.434.258	CONJUNTO DE RODA	FOSFATIZADO		• F600 , F7000 , F11000	3/4"	2.5/8"	16
	0512.034.278	PARAFUSO DE RODA	FOSFATIZADO		• F600 , F7000 , F11000	3/4"	2.11/16"	16
	0512.434.278	PARAFUSO DE RODA	FOSFATIZADO		• F600 , F7000 , F11000	3/4"	2.11/16"	16
	0652.434.312	CONJUNTO DE RODA	FOSFATIZADO		• F600 , F7000 , F11000	3/4"	3.1/2"	16
	3620.078.000	PORCA DE RODA	FOSFATIZADO		• F600 , F750 , F7000	7/8"		14
	3620.478.000	PORCA DE RODA	FOSFATIZADO		• F600 , F750 , F7000	7/8"		14
	0514.478.358	PARAFUSO DE RODA	FOSFATIZADO		• F600 , F750 , F7000	7/8"	3.5/8"	11
	0634.004.118	TUCHO RODA			• F600 , F7000 , F11000	1.1/8"		
	0634.118.000	TUCHO RODA			• F600 , F7000 , F11000	1.1/8"		
	3624.004.118	PORCA DE RODA TUCHO	FOSFATIZADO		• F600 , F7000 , F11000	1.1/8"		16
	3624.118.000	PORCA DE RODA TUCHO	FOSFATIZADO		• F600 , F7000 , F11000	1.1/8"		16
	3661.018.000	PORCA DE RODA COLAR OSCILANTE	FOSFATIZADO		• F4000 96>	M18		1,5
	0642.018.072	PARAFUSO DE RODA	FOSFATIZADO		• F4000 96>	M18	72	1,5
	0652.018.072	CONJUNTO DE RODA FREIO DISCO	FOSFATIZADO		• F4000 96>	M18	72	1,5
	0642.018.081	PARAFUSO DE RODA	FOSFATIZADO		• F4000 96>	M18	81	1,5
	0652.018.081	CONJUNTO DE RODA	FOSFATIZADO		• F4000 96>	M18	81	1,5
	3662.020.030	PORCA DE RODA COLAR OSCILANTE	FOSFATIZADO		• CARGO 1113 , 1117	M20		1,5

IDEROL								
	CÓDIGO	ITEM		EIXO	APLICACAO	Ø	COMP.	PASSO / FPP
	3611.020.000	PORCA DE RODA	FOSFATIZADO	(T)	• CARRETAS	M20		1,5
	3626.020.027	PORCA DE RODA PRISIONEIRO	FOSFATIZADO	(T)	• CARRETAS	M20		2
	0646.020.075	PARAFUSO DE RODA	FOSFATIZADO	(T)	• CARRETAS	M20	75	2
	0656.020.075	CONJUNTO DE RODA RAIADA	FOSFATIZADO	(T)	• CARRETAS	M20	75	2

IDEROL

	CÓDIGO	ITEM		EIXO	APLICACAO	Ø	COMP.	PASSO / FPP
	0656.020.080	CONJUNTO DE RODA RANDON (ANTIGA)	FOSFATIZADO	(T)	• CARRETAS	M20	80	1,5
	0646.020.801	PARAFUSO DE RODA	FOSFATIZADO	(T)	• CARRETAS	M20	82	2
	0656.020.801	CONJUNTO DE RODA RAIADA	FOSFATIZADO	(T)	• CARRETAS	M20	82	2
	3662.022.033	PORCA DE RODA COLAR OSCILANTE	FOSFATIZADO	(T)	• CARRETAS	M22		1,5
	0646.022.084	PARAFUSO DE RODA	FOSFATIZADO	(T)	• CARRETAS	M22	84	1,5
	0656.022.084	CONJUNTO DE RODA DISCO RANDON	FOSFATIZADO	(T)	• CARRETAS	M22	84	1,5
	0646.022.095	PARAFUSO DE RODA	FOSFATIZADO	(T)	• CARRETAS	M22	95	1,5
	0656.022.095	CONJUNTO DE RODA DISCO RANDON	FOSFATIZADO	(T)	• CARRETAS	M22	95	1,5

KRONE

	CÓDIGO	ITEM		EIXO	APLICACAO	Ø	COMP.	PASSO / FPP
	3611.020.000	PORCA DE RODA	FOSFATIZADO	(T)	• CARRETAS	M20		1,5
	3626.020.027	PORCA DE RODA PRISIONEIRO	FOSFATIZADO	(T)	• CARRETAS	M20		2
	0646.020.075	PARAFUSO DE RODA	FOSFATIZADO	(T)	• CARRETAS	M20	75	2
	0656.020.075	CONJUNTO DE RODA RAIADA	FOSFATIZADO	(T)	• CARRETAS	M20	75	2
	0656.020.080	CONJUNTO DE RODA RANDON (ANTIGA)	FOSFATIZADO	(T)	• CARRETAS	M20	80	1,5
	0646.020.801	PARAFUSO DE RODA	FOSFATIZADO	(T)	• CARRETAS	M20	82	2
	0656.020.801	CONJUNTO DE RODA RAIADA	FOSFATIZADO	(T)	• CARRETAS	M20	82	2
	3662.022.033	PORCA DE RODA COLAR OSCILANTE	FOSFATIZADO	(T)	• CARRETAS	M22		1,5
	0646.022.084	PARAFUSO DE RODA	FOSFATIZADO	(T)	• CARRETAS	M22	84	1,5
	0656.022.084	CONJUNTO DE RODA DISCO RANDON	FOSFATIZADO	(T)	• CARRETAS	M22	84	1,5
	0646.022.095	PARAFUSO DE RODA	FOSFATIZADO	(T)	• CARRETAS	M22	95	1,5
	0656.022.095	CONJUNTO DE RODA DISCO RANDON	FOSFATIZADO	(T)	• CARRETAS	M22	95	1,5

MERCEDES-BENZ

	CÓDIGO	ITEM		EIXO	APLICACAO	Ø	COMP.	PASSO / FPP
	0656.032.098	CONJUNTO DE RODA (0656)	FOSFATIZADO		• L-1313 , L-1513	22	98	1,5
	0656.181.075	CONJUNTO DE RODA TRASEIRA 709/712C/914C CH24 M18 X 1,5 X 75/85			• 709/712C/914C CH24 M18X1, 5X75/85			
	0656.030.072	CONJUNTO DE RODA	FOSFATIZADO		• 1313 , 1513 , 2013	M12	72	1,5
	4440.014.000	ARRUELA CÔNICA PRESSÃO	FOSFATIZADO		• 608 , 708	M14		
	3610.014.000	PORCA DE RODA	FOSFATIZADO		• 608 , 708	M14		1,5
	0656.141.051	CONJUNTO DE RODA	FOSFATIZADO		• 608 , 708	M14	51	1,5
	0656.141.057	CONJUNTO DE RODA	FOSFATIZADO		• 608 , 708	M14	57	1,5
	0656.141.077	CONJUNTO DE RODA	FOSFATIZADO		• 608 , 708	M14	77	1,5
	4480.018.000	ARRUELA CÔNICA LISA	FOSFATIZADO		• 709 , 712C , 812 , 912 , 914C	M18		
	4440.018.000	ARRUELA CÔNICA PRESSÃO	FOSFATIZADO		• 709 , 712C , 812 , 912 , 914C	M18		
	3611.018.000	PORCA DE RODA	FOSFATIZADO		• 709 , 712C , 812 , 912 , 914C	M18		1,5
	0646.181.060	PARAFUSO DE RODA	FOSFATIZADO		• 709 , 712C , 812 , 912 , 914C	M18	60	1,5
	0656.181.060	CONJUNTO DE RODA	FOSFATIZADO		• 709 , 712C , 812 , 912 , 914C	M18	60	1,5
	0646.181.065	PARAFUSO DE RODA	FOSFATIZADO		• 709 , 712C , 812 , 912 , 914C	M18	65	1,5
	0656.181.065	CONJUNTO DE RODA	FOSFATIZADO		• 709 , 712C , 812 , 912 , 914C	M18	65	1,5
	4480.020.000	ARRUELA CÔNICA LISA	FOSFATIZADO		• 1111 , 1113	M20		
	4440.020.000	ARRUELA CÔNICA PRESSÃO	FOSFATIZADO		• 1111 , 1113	M20		
	3610.020.000	PORCA DE RODA	FOSFATIZADO		• 1111 , 1113	M20		1,5
	0646.020.069	PARAFUSO DE RODA	FOSFATIZADO		• 1111 , 1113	M20	69	1,5
	0656.020.069	CONJUNTO DE RODA	FOSFATIZADO		• 1111 , 1113	M20	69	1,5
	0646.020.081	PARAFUSO DE RODA	FOSFATIZADO		• 1111 , 1113	M20	80	1,5
	0656.020.081	CONJUNTO DE RODA	FOSFATIZADO		• 1111 , 1113	M20	80	1,5
	0646.020.089	PARAFUSO DE RODA TRUCK	FOSFATIZADO		• 1111 , 1113	M20	89	1,5











MERCEDES-BENZ

	CÓDIGO	ITEM		EIXO	APLICACAO	Ø	COMP.	PASSO / FPP
	0656.020.089	CONJUNTO DE RODA TRUCK	FOSFATIZADO		• 1111 , 1113	M20	89	1,5
	4480.022.000	ARRUELA CÔNICA LISA	FOSFATIZADO		• 1214 , 1218 , 1313 , 1318 , 1513 , 1518 , 1519 , 1924 , 2013 , 2629 , 2635 , 2638 , L , LK , LS1212	M22		
	4440.022.000	ARRUELA CÔNICA PRESSÃO	FOSFATIZADO		• 1214 , 1218 , 1313 , 1318 , 1513 , 1518 , 1519 , 1924 , 2013 , 2629 , 2635 , 2638 , L , LK , LS1212	M22		
	3610.022.000	PORCA DE RODA	FOSFATIZADO		• 1214 , 1218 , 1313 , 1318 , 1513 , 1518 , 1519 , 2013 , L , LK , LS1212	M22		1,5
	3610.022.030	PORCA DE RODA	FOSFATIZADO		• 1214 , 1218 , 1313 , 1318 , 1513 , 1518 , 1519 , 1924 , 2013 , 2629 , 2635 , 2638 , L , LK , LS1212	M22		1,5
	3666.022.032	PORCA DE RODA COLAR OSCILANTE	FOSFATIZADO		• 1214 , 1218 , 1313 , 1318 , 1513 , 1518 , 1519 , 1924 , 2013 , 2629 , 2635 , 2638 , L , LK , LS1212	M22		1,5
	3666.022.323	PORCA DE RODA COLAR OSCILANTE	FOSFATIZADO		• 1924 , 2629 , 2635 , 2638	M22		1,5
	0646.223.068	● PARAFUSO DE RODA	FOSFATIZADO		• M.BENZ ACTROS, ATEGO, AXOR	M22	68	1,5
	0656.223.068	● CONJUNTO DE RODA	FOSFATIZADO		• M. BENZ ACTROS, ATEGO, AXOR M22X	22	68	1,5
	0646.022.072	PARAFUSO DE RODA	FOSFATIZADO		• 1313 , 1513 , 2013	M22	72	1,5
	0646.221.072	PARAFUSO DE RODA RECARTEILHADO	FOSFATIZADO		• 1313 , 1513 , 2013	M22	72	1,5
	0656.022.072	CONJUNTO DE RODA	FOSFATIZADO		• 1313 , 1513 , 2013	M22	72	1,5
	0656.221.072	CONJUNTO DE RODA RECARTEILHADO	FOSFATIZADO		• 1313 , 1513 , 2013	M22	72	1,5
	0656.032.072	CONJUNTO DE RODA	FOSFATIZADO		• 1313 , 1513 , 2013	M22	72	1,5
	0646.223.077	● PARAFUSO DE RODA	FOSFATIZADO		• M.BENZ ACTROS, ATEGO, AXOR	M22	77	1,5
	0656.223.077	● CONJUNTO DE RODA	FOSFATIZADO		• M. BENZ ACTROS, ATEGO, AXOR M22X	22	77	1,5
	0646.022.771	PARAFUSO DE RODA	FOSFATIZADO		• L , LK , LS1212 , 1214 , 1218 , 1318 , 1313 , 1518	M22	77	1,5
	0656.032.771	CONJUNTO DE RODA	FOSFATIZADO		• L , LK , LS1212 , 1214 , 1218 , 1318 , 1313 , 1518	M22	77	1,5
	0656.301.077	CONJUNTO DE RODA RECARTEILHADO	FOSFATIZADO		• L , LK , LS1212 , 1214 , 1218 , 1318 , 1313 , 1518	M22	77	1,5
	0656.321.077	CONJUNTO DE RODA RECARTEILHADO	FOSFATIZADO		• L , LK , LS1212 , 1214 , 1218 , 1318 , 1313 , 1518	M22	77	1,5
	0656.223.089	● CONJUNTO DE RODA	FOSFATIZADO		• M. BENZ ACTROS, ATEGO, AXOR	22	89	1,5
	0646.022.089	PARAFUSO DE RODA	FOSFATIZADO		• L , LK , LS1212 , 1214 , 1218 , 1318 , 1313 , 1518	M22	89	1,5
	0646.223.089	● PARAFUSO DE RODA	FOSFATIZADO		• M. BENZ ACTROS, ATEGO, AXOR	M22	89	1,5

MERCEDES-BENZ

	CÓDIGO	ITEM		EIXO	APLICACAO	Ø	COMP.	PASSO / FPP
	0646.221.089	PARAFUSO DE RODA RECARTEILHADO	FOSFATIZADO		• L, LK, LS1212, 1214, 1218, 1318, 1313, 1518	M22	89	1,5
	0656.022.089	CONJUNTO DE RODA	FOSFATIZADO		• L, LK, LS1212, 1214, 1218, 1318, 1313, 1518	M22	89	1,5
	0656.221.089	CONJUNTO DE RODA RECARTEILHADO	FOSFATIZADO		• L, LK, LS1212, 1214, 1218, 1318, 1313, 1518	M22	89	1,5
	0656.030.089	CONJUNTO DE RODA	FOSFATIZADO		• L, LK, LS1212, 1214, 1218, 1318, 1313, 1518	M22	89	1,5
	0656.032.089	CONJUNTO DE RODA	FOSFATIZADO		• L, LK, LS1212, 1214, 1218, 1318, 1313, 1518	M22	89	1,5
	0656.223.098	CONJUNTO DE RODA	FOSFATIZADO		• M. BENZ ACTROS, ATEGO, AXOR	22	98	1,5
	0646.223.098	PARAFUSO DE RODA	FOSFATIZADO		• M. BENZ ATEGO, AXOR 2012 > ...	M22	98	1,5
	0646.022.098	PARAFUSO DE RODA TRUCK	FOSFATIZADO		• 1313, 1513, 1519, 2013	M22	98	1,5
	0646.022.981	PARAFUSO DE RODA TRUCK CABEÇA ALTA	FOSFATIZADO		• 1313, 1513, 1519, 2013	M22	98	1,5
	0646.221.098	PARAFUSO DE RODA TRUCK RECARTEILHADO	FOSFATIZADO		• 1313, 1513, 1519, 2013	M22	98	1,5
	0656.022.098	CONJUNTO DE RODA TRUCK	FOSFATIZADO		• 1313, 1513, 1519, 2013	M22	98	1,5
	0656.221.098	CONJUNTO DE RODA RECARTEILHADO TRUCK	FOSFATIZADO		• 1313, 1513, 1519, 2013	M22	98	1,5
	0656.030.098	CONJUNTO DE RODA TRUCK	FOSFATIZADO		• 1313, 1513, 1519, 2013	M22	98	1,5
	0656.321.098	CONJUNTO DE RODA RECARTEILHADO TRUCK	FOSFATIZADO		• 1313, 1513, 1519, 2013	M22	98	1,5
	0656.032.981	CONJUNTO DE RODA TRUCK	FOSFATIZADO		• 1313, 1513, 1519, 2013	M22	98	1,5
	0656.223.110	CONJUNTO DE RODA	FOSFATIZADO		• M. BENZ ACTROS, ATEGO, AXOR M22X1	22	110	1,5
	0646.022.110	PARAFUSO DE RODA	FOSFATIZADO		• 1924, 2629, 2635, 2638	M22	110	1,5
	0646.223.110	PARAFUSO DE RODA	FOSFATIZADO		• M. BENZ ACTROS, AXOR 2012 > ...	M22	110	1,5
	0646.221.110	PARAFUSO DE RODA RECARTEILHADO	FOSFATIZADO		• 1924, 2629, 2635, 2638	M22	110	1,5
	0656.030.110	CONJUNTO DE RODA	FOSFATIZADO		• 1924, 2629, 2635, 2638	M22	110	1,5
	0656.032.110	CONJUNTO DE RODA	FOSFATIZADO		• 1924, 2629, 2635, 2638	M22	110	1,5
	0656.223.115	CONJUNTO DE RODA	FOSFATIZADO		• M. BENZ ACTROS, ATEGO, AXOR	22	115	1,5
	0646.223.115	PARAFUSO DE RODA	FOSFATIZADO		• M. BENZ ACTROS, AXOR 2012 > ...	M22	115	1,5

NOMA

	CÓDIGO	ITEM		EIXO	APLICACAO	Ø	COMP.	PASSO / FPP
	0656.022.882	CONJUNTO DE RODA FNV/ NOMA/RECRUS M22 X 1.5 X 88			• FNV/NOMA/RECRUS M22X1.5X88			
	3611.020.000	PORCA DE RODA	FOSFATIZADO	(T)	• CARRETAS	M20		1,5
	3626.020.027	PORCA DE RODA PRISIONEIRO	FOSFATIZADO	(T)	• CARRETAS	M20		2
	0646.020.075	PARAFUSO DE RODA	FOSFATIZADO	(T)	• CARRETAS	M20	75	2
	0656.020.075	CONJUNTO DE RODA RAIADA	FOSFATIZADO	(T)	• CARRETAS	M20	75	2
	0656.020.080	CONJUNTO DE RODA RANDON (ANTIGA)	FOSFATIZADO	(T)	• CARRETAS	M20	80	1,5
	0646.020.801	PARAFUSO DE RODA	FOSFATIZADO	(T)	• CARRETAS	M20	82	2
	0656.020.801	CONJUNTO DE RODA RAIADA	FOSFATIZADO	(T)	• CARRETAS	M20	82	2
	3662.022.033	PORCA DE RODA COLAR OSCILANTE	FOSFATIZADO	(T)	• CARRETAS	M22		1,5
	0646.022.084	PARAFUSO DE RODA	FOSFATIZADO	(T)	• CARRETAS	M22	84	1,5
	0656.022.084	CONJUNTO DE RODA DISCO RANDON	FOSFATIZADO	(T)	• CARRETAS	M22	84	1,5
	0646.022.095	PARAFUSO DE RODA	FOSFATIZADO	(T)	• CARRETAS	M22	95	1,5
	0656.022.095	CONJUNTO DE RODA DISCO RANDON	FOSFATIZADO	(T)	• CARRETAS	M22	95	1,5
















RANDON

	CÓDIGO	ITEM		EIXO	APLICACAO	Ø	COMP.	PASSO / FPP
	3611.020.000	PORCA DE RODA	FOSFATIZADO	(T)	• CARRETAS	M20		1,5
	3626.020.027	PORCA DE RODA PRISIONEIRO	FOSFATIZADO	(T)	• CARRETAS	M20		2
	0646.020.075	PARAFUSO DE RODA	FOSFATIZADO	(T)	• CARRETAS	M20	75	2
	0656.020.075	CONJUNTO DE RODA RAIADA	FOSFATIZADO	(T)	• CARRETAS	M20	75	2
	0656.020.080	CONJUNTO DE RODA RANDON (ANTIGA)	FOSFATIZADO	(T)	• CARRETAS	M20	80	1,5
	0646.020.801	PARAFUSO DE RODA	FOSFATIZADO	(T)	• CARRETAS	M20	82	2
	0656.020.801	CONJUNTO DE RODA RAIADA	FOSFATIZADO	(T)	• CARRETAS	M20	82	2
	3662.022.033	PORCA DE RODA COLAR OSCILANTE	FOSFATIZADO	(T)	• CARRETAS	M22		1,5
	0646.022.084	PARAFUSO DE RODA	FOSFATIZADO	(T)	• CARRETAS	M22	84	1,5
	0656.022.084	CONJUNTO DE RODA DISCO RANDON	FOSFATIZADO	(T)	• CARRETAS	M22	84	1,5
	0646.022.095	PARAFUSO DE RODA	FOSFATIZADO	(T)	• CARRETAS	M22	95	1,5

RANDON

	CÓDIGO	ITEM		EIXO	APLICACAO	Ø	COMP.	PASSO / FPP
	0656.022.095	CONJUNTO DE RODA DISCO RANDON	FOSFATIZADO	(T)	• CARRETAS	M22	95	1,5

SCANIA

	CÓDIGO	ITEM		EIXO	APLICACAO	Ø	COMP.	PASSO / FPP
	0516.111.000	CASTANHA FIXAÇÃO ARO RODA	FOSFATIZADO		• SCANIA			
	5006.667.000	CASTANHA RODA TIPO ENCHADINHA	FOSFATIZADO		• CARRETAS			
	3666.078.000	PORCA DE RODA COLAR OSCILANTE	FOSFATIZADO		• SCANIA T112 , T113	7/8"		11
	0646.078.067	PARAFUSO DE RODA	FOSFATIZADO		• SCANIA T112 , T113	7/8"	70	11
	0656.078.067	CONJUNTO DE RODA	FOSFATIZADO		• SCANIA T112 , T113	7/8"	70	11
	0656.078.078	CONJUNTO DE RODA	FOSFATIZADO		• SCANIA T112 , T113	7/8"	78	11
	0656.078.085	CONJUNTO DE RODA	FOSFATIZADO		• SCANIA T112 , T113	7/8"	85	11
	0646.078.102	PARAFUSO DE RODA	FOSFATIZADO		• SCANIA T112 , T113	7/8"	102	11
	0656.078.102	CONJUNTO DE RODA	FOSFATIZADO		• SCANIA T112 , T113	7/8"	102	11
	3620.018.000	PORCA DE RODA	FOSFATIZADO		• SCANIA 110 , 111> LK	M18		2
	0656.018.060	CONJUNTO DE RODA	FOSFATIZADO		• SCANIA 110 , 111> LK	M18	60	2
	0516.018.060	PARAFUSO DE RODA	FOSFATIZADO		• SCANIA 110 , 111> LK	M18	60	2
	0516.018.085	PARAFUSO DE RODA	FOSFATIZADO		• SCANIA 110 , 111> LK	M18	85	2
	2506.201.080	CONJUNTO PRISIONEIRO	FOSFATIZADO		• SCANIA R-112 , 112H	M20	80	2
	2506.020.080	PRISIONEIRO RODA	FOSFATIZADO		• SCANIA R-112 , 112H	M20	80	2

SCÂNIA

	CÓDIGO	ITEM		EIXO	APLICACAO	Ø	COMP.	PASSO / FPP
	0656.078.072	CONJUNTO DE RODA	FOSFATIZADO	(D)	• SCANIA SERIES P, G, R	7/8"	72	11
	0646.078.072	PARAFUSO DE RODA	FOSFATIZADO	(D)	• SCANIA SERIES P, G, R	7/8"	72	11
	0656.078.077	CONJUNTO DE RODA	FOSFATIZADO	(D)	• SCÂNIA SÉRIES P, G, R	7/8"	77	11
	0646.078.077	PARAFUSO DE RODA	FOSFATIZADO	(D)	• SCANIA SERIES P, G, R	7/8"	77	11
	0656.078.081	CONJUNTO DE RODA	FOSFATIZADO	(D)	• SCÂNIA SÉRIES P, G, R	7/8"	81	11
	0646.078.081	PARAFUSO DE RODA	FOSFATIZADO	(D)	• SCANIA SERIES P, G, R	7/8"	81	11

SCÂNIA

	CÓDIGO	ITEM		EIXO	APLICACAO	Ø	COMP.	PASSO / FPP
	0656.078.084	CONJUNTO DE RODA	FOSFATIZADO	(D)	• SCÂNIA SÉRIES P, G, R	7/8"	84	11
	0646.078.084	PARAFUSO DE RODA	FOSFATIZADO	(D)	• SCANIA SERIES P, G, R	7/8"	84	11
	0656.078.096	CONJUNTO DE RODA	FOSFATIZADO	(D)	• SCÂNIA SÉRIES P, G, R	7/8"	96	11
	0646.078.096	PARAFUSO DE RODA	FOSFATIZADO	(D)	• SCANIA SERIES P, G, R	7/8"	96	11
	0656.078.101	CONJUNTO DE RODA	FOSFATIZADO	(D)	• SCÂNIA SÉRIES P, G, R	7/8"	101	11
	0646.078.101	PARAFUSO DE RODA	FOSFATIZADO	(D)	• SCANIA SERIES P, G, R	7/8"	101	11

VOLARE

	CÓDIGO	ITEM		EIXO	APLICACAO	Ø	COMP.	PASSO / FPP
	3661.018.000	PORCA DE RODA COLAR OSCILANTE	FOSFATIZADO		• VOLARE A8-8500	M18		1,5
	0656.018.072	CONJUNTO DE RODA	FOSFATIZADO		• VOLARE A8-8500	M18	72	1,5
	0646.018.072	PARAFUSO DE RODA	FOSFATIZADO		• VOLARE A8-8500	M18	72,5	1,5
	0646.018.082	PARAFUSO DE RODA	FOSFATIZADO		• VOLARE A8-8500	M18	82	1,5

VOLKSWAGEN

	CÓDIGO	ITEM		EIXO	APLICACAO	Ø	COMP.	PASSO / FPP
	0646.018.090	PARAFUSO RODA TR 18X1,5X90,0 W 7.11,8.100,8.140		(T)	• 7.11/8.100/8.140 18X1,50X9/99			
	3661.018.000	PORCA DE RODA COLAR OSCILANTE	FOSFATIZADO	(T)	• VW 6-80 , 6-90 , 7-90 , 7-110 , 8-140	M18		1,5
	0521.018.071	PARAFUSO DE RODA	FOSFATIZADO	(T)	• VW 6-80 , 6-90 , 7-90 , 7-110 , 8-140	M18	70	1,5
	0651.018.071	CONJUNTO DE RODA	FOSFATIZADO	(T)	• VW 6-80 , 6-90 , 7-90 , 7-110 , 8-140	M18	70	1,5
	0521.018.080	PARAFUSO DE RODA	FOSFATIZADO	(T)	• VW 6-80 , 6-90 , 7-90 , 7-110 , 8-140	M18	80	1,5
	0651.018.080	CONJUNTO DE RODA	FOSFATIZADO	(T)	• VW 6-80 , 6-90 , 7-90 , 7-110 , 8-140	M18	80	1,5

VOLVO

	CÓDIGO	ITEM		EIXO	APLICACAO	Ø	COMP.	PASSO / FPP
	0516.113.000	CASTANHA DA RODA	TRASEIRO		•			
	5006.667.000	CASTANHA RODA TIPO ENCHADINHA	FOSFATIZADO		• CARRETAS			
	0746.078.100	CONJUNTO DE RODA TRASEIRA VOLVO 7/8 X 100 CAVALO			• VOLVO 7/8X100 CAVALO			
	3666.078.014	PORCA DE RODA COLAR OSCILANTE	FOSFATIZADO		• VOLVO FH12 , FM7 , N10 , N12 , NL10 , NL12	7/8"		14

VOLVO

	CÓDIGO	ITEM		EIXO	APLICACAO	Ø	COMP.	PASSO / FPP
	0646.078.110	● PARAFUSO DE RODA	FOSFATIZADO		• VOLVO FH12 , FM7 , N10 , N12 , NL10 , NL12	7/8"	7/8"	14
	0646.078.086	● PARAFUSO DE RODA	FOSFATIZADO		• VOLVO FH12 , FM7 , N10 , N12 , NL10 , NL12	7/8"	86	14
	0656.078.086	CONJUNTO DE RODA	FOSFATIZADO		• VOLVO FH12 , FM7 , N10 , N12 , NL10 , NL12	7/8"	86	14
	0646.078.103	PARAFUSO DE RODA	FOSFATIZADO		• VOLVO FH12 , FM7 , N10 , N12 , NL10 , NL12	7/8"	102	14
	0656.078.103	CONJUNTO DE RODA	FOSFATIZADO		• VOLVO FH12 , FM7 , N10 , N12 , NL10 , NL12	7/8"	102	14
	0656.078.110	CONJUNTO DE RODA	FOSFATIZADO		• VOLVO FH12 , FM7 , N10 , N12 , NL10 , NL12	7/8"	110	14
	3662.022.033	PORCA DE RODA COLAR OSCILANTE	FOSFATIZADO		• VOLVO FH , FM , NH	M22		1,5
	3666.022.323	PORCA DE RODA COLAR OSCILANTE	FOSFATIZADO		• VOLVO FH , FM , NH	M22		1,5
	0656.331.069	CONJUNTO DE RODA RECARTEILHADO	FOSFATIZADO		• VOLVO FH , FM , NH	M22	69	1,5
	0656.022.088	CONJUNTO DE RODA RECARTEILHADO	FOSFATIZADO		• VOLVO FH , FM , NH	M22	88	1,5
	0646.022.088	PARAFUSO DE RODA	FOSFATIZADO		• VOLVO FH , FM , NH	M22	88	1,5
	0646.221.088	PARAFUSO DE RODA	FOSFATIZADO		• VOLVO FH , FM , NH	M22	88,5	1,5
	0656.331.088	CONJUNTO DE RODA	FOSFATIZADO		• VOLVO FH , FM , NH	M22	88,5	1,5
	0656.022.096	CONJUNTO DE RODA	FOSFATIZADO		• VOLVO FH , FM , NH	M22	95	1,5
	0646.022.096	PARAFUSO DE RODA	FOSFATIZADO		• VOLVO FH , FM , NH	M22	96	1,5
	0646.221.097	PARAFUSO DE RODA	FOSFATIZADO		• VOLVO FH , FM , NH	M22	97,5	1,5
	0656.331.097	CONJUNTO DE RODA RECARTEILHADO	FOSFATIZADO		• VOLVO FH , FM , NH	M22	97,5	1,5
	0646.221.106	PARAFUSO DE RODA	FOSFATIZADO		• VOLVO FH , FM , NH	M22	105,5	1,5
	0656.331.106	CONJUNTO DE RODA	FOSFATIZADO		• VOLVO FH , FM , NH	M22	105,5	1,5
	0646.221.113	PARAFUSO DE RODA	FOSFATIZADO		• VOLVO FH , FM , NH	M22	113,5	1,5
	0656.331.113	CONJUNTO DE RODA	FOSFATIZADO		• VOLVO FH , FM , NH	M22	113,5	1,5

CONTRAPESO

CONTRAPESO P/PNEU COM CÂMARA



CÓDIGO	PESO
8100.606.100	100 GRAMAS
8100.606.150	150 GRAMAS
8100.606.200	200 GRAMAS

CÓDIGO	PESO
8100.606.250	250 GRAMAS
8100.606.300	300 GRAMAS

CONTRAPESO P/RODAS FERRO ATE 9 TONELAS



CÓDIGO	PESO
8100.608.050	050 GRAMAS
8100.608.060	060 GRANAS
8100.608.100	100 GRAMAS

CÓDIGO	PESO
8100.608.120	120 GRAMAS
8100.608.150	150 GRAMAS

CONTRAPESO RODA CAMINHÃO SEM CÂMARA



CÓDIGO	PESO
8100.600.100	100 GRAMAS
8100.600.150	150 GRAMAS
8100.600.200	200 GRAMAS

CÓDIGO	PESO
8100.600.250	250 GRAMAS
8100.600.300	300 GRAMAS

ROLAMENTO DE RODA



CÓDIGO	MEDIDAS	APLICAÇÃO	Nº ORIGINAL	MONTADORA
5540.100.016	15X42X13		V6302	
5540.100.018	12X37X12		V6301	
5540.100.025	17X35X10		V6003	
5540.100.580	57,15 X 112,71 X 30,16		39580/20	
5540.100.830	60 X 135 X 37	<ul style="list-style-type: none"> •DIFERENCIAL PINHÃO 1111 1962 > 1975 •DIFERENCIAL PINHÃO 1114 1994 > 1997 •DIFERENCIAL PINHÃO 1116 1980 > 1992 	562830	MERCEDES-BENZ
5540.200.006	48 X 33 X 15		NB106	
5540.200.114	70 X 120 X 37	<ul style="list-style-type: none"> •DIFERENCIAL 2013 1975 > 1983 •DIFERENCIAL 2014 2014 > ... •DIFERENCIAL 2016 2010 > ... 	33114	MERCEDES-BENZ
5540.200.207	35 X 72 X 24,250	<ul style="list-style-type: none"> •ROLAMENTO DO TERCEIRO EIXO JUMELO DIREITO ESQUERDO DO DIFERENCIAL 101 L/LS 1984 > 1988 •B - ROLAMENTO DO TERCEIRO EIXO JUMELO DIREITO ESQUERDO DO DIFERENCIAL 111 1975 > 1992 	32207	SCANIA
5540.300.004	19,05X45,23X16,63		11949/10	
5540.300.010	45,24X77,78X19,84		603049/11	
5540.300.013	21,43X50X17,52		12649/10	
5540.300.024	45X80X22		497/460L	
5540.300.032	45,9 X 75 X 18,3		503349/10	
5540.300.033	30,0 X 62,0 X 21,2	<ul style="list-style-type: none"> • 180 D 	32206	MERCEDES-BENZ
5540.300.101		<ul style="list-style-type: none"> • DAILY ARO 16" 1997 > 2015 	559060	IVECO
5540.300.102		<ul style="list-style-type: none"> • DAILY 1998 > 2014 	407355	IVECO
5540.300.109	80 X 45 X 26	<ul style="list-style-type: none"> • 608 1975 > 1989 • 708 1975 > 1989 • 709 1975 > 1996 	33109	MERCEDES-BENZ
5540.300.111	55 X 95 X 30	<ul style="list-style-type: none"> • 1111 1992 > 1995 • 1113 1994 > 1997 • 1114 1994 > 1997 	33111	MERCEDES-BENZ
5540.300.117	85 X 140 X 41	<ul style="list-style-type: none"> • CARGO 1314 2P (DIESEL) 1989 > 1994 • 1214 2P (DIESEL) 1989 > 1999 • 1215 C 2P (DIESEL) 1999 > ... 	33117	FORD MERCEDES-BENZ
5540.300.208	40 X 80 X 32	<ul style="list-style-type: none"> • CARGO 1217 2P (DIESEL) 1990 > 1996 • 1111 1969 > 1985 • 1113 1982 > 1985 	33208	FORD MERCEDES-BENZ
5540.300.210	50 X 90 X 32	<ul style="list-style-type: none"> • 1313 1973 > 1987 • 1315 2003 > 2006 • 1316 1976 > 1986 	33210	MERCEDES-BENZ
5540.300.213	65 X 120 X 41	<ul style="list-style-type: none"> • MB 1618 1989 > 2000 • MB 1620 2006 > ... • MB 1621 1986 > 1995 	33213	MERCEDES-BENZ
5540.300.214	70 X 125 X 41	<ul style="list-style-type: none"> • MB 1618 1992 > 1996 • MB 1620 1989 > 1996 • MB 1621 1989 > 1995 	33214	MERCEDES-BENZ
5540.300.218	90 X 160 X 42	RODA TRASEIRA		CARRETAS
5540.300.219		CARRETAS RANDON 2000		CARRETAS
5540.300.220		CAMINHÕES		MERCEDES-BENZ
5540.300.307	35 X 80 X 32,75	<ul style="list-style-type: none"> • 1111 1994 > 1997 • 1113 1994 > 1997 • 1116 1994 > 1997 	32307	MERCEDES-BENZ

CÓDIGO	MEDIDAS	APLICAÇÃO	Nº ORIGINAL	MONTADORA
5540.300.308	40 X 90 X 25,25	<ul style="list-style-type: none"> • 101 1978 > 1981 • 110 1972 > 1980 • 111 1976 > 1982 	32308	SCANIA
5540.300.311	55 X 120 X 45,05	<ul style="list-style-type: none"> • MB 124 1993 > 1998 • MB 143 1991 > 2001 • 101 1978 > 1981 	32311	MERCEDES-BENZ SCANIA
5540.300.312	60 X 130 X 33,5	<ul style="list-style-type: none"> • 1111 1965 > 1968 • 1113 1983 > 1985 • 1114 1994 > 1997 	30312	MERCEDES-BENZ
5540.300.322	75 X 130 X 33,25	<ul style="list-style-type: none"> • 1111 1994 > 1997 	32215	MERCEDES-BENZ
5540.300.330	55 X 90 X 27	<ul style="list-style-type: none"> • 608 1975 > 1989 • 708 1975 > 1989 • 709 1975 > 1996 	33011	MERCEDES-BENZ
5540.300.331	95 X 145 X 39	<ul style="list-style-type: none"> • 1111 1994 > 1997 • 1113 1994 > 1997 • 1114 1994 > 1997 	33019	MERCEDES-BENZ
5540.300.349	41,27 X 73,43 X 19,55	<ul style="list-style-type: none"> • A40 1984 > 1992 • C40 1951 > 1962 • F-2000 2P (DIESEL) 1975 > 1989 	501349/10	CHEVROLET FORD
5540.300.552	63,50 X 123,8 X 38,10	<ul style="list-style-type: none"> • 1414 2P (DIESEL) 1990 > 1994 • 1416 2P (DIESEL) 1990 > 1994 • 1417 2P (DIESEL) 1989 > 2001 	559/552	MERCEDES-BENZ
5540.300.585	41,27 X 87,31 X 30,88	<ul style="list-style-type: none"> • CARGO 1113 2P (DIESEL) 1985 > 1989 • CARGO 1114 2P (DIESEL) 1985 > 1989 • CARGO 1116 2P (DIESEL) 1985 > 1989 	3585/25	FORD
5540.300.590	45,6 X 83,05 X 25,4	<ul style="list-style-type: none"> • 7.100 1994 > 2001 • 7.110S 1987 > 2005 • 790 1982 > 1994 	25590/22	VOLKSWAGEN
5540.300.591	66,7X12,71X30,16	<ul style="list-style-type: none"> • 2000 1973 > 1980 • 400 1975 > 1977 • 4000 1977 > 1985 	39590/20	FORD
5540.300.593	92,07 X 150 X 36,32	<ul style="list-style-type: none"> • 1414 2P (DIESEL) L/LA/LAK/LK 1990 > 1994 • 1417 2P (DIESEL) OF 1989 > 2001 • 1418 2P (DIESEL) L/LA/LAK/LK 1989 > 2001, OH 1990 > 1994 	598/593	MERCEDES-BENZ
5540.300.782	44,45 X 93,26 X 30,30	<ul style="list-style-type: none"> • CARGO 1313 2P (DIESEL) 1985 > 1989 • CARGO 1314 2P (DIESEL) 1985 > 1989 • CARGO 1317/1317 E T 2P (DIESEL) 1985 > 2006 	3782/20	FORD
5540.300.895	53,97 X 95,25 X 28,57	<ul style="list-style-type: none"> • 608 1975 > 1989 • 708 1975 > 1989 • 709 1975 > 1996 	33895/22	MERCEDES-BENZ



ROLAMENTO ALTERNADOR

ROLAMENTO			ROLAMENTO		
CÓDIGO	MEDIDAS	REF	CÓDIGO	MEDIDAS	REF
5540.100.002	12X32X10	V6201	5540.100.015	10X26X08	V6000
5540.100.003	15X35X11	V6202	5540.200.012		
5540.100.004	20X47X14	V6204	5540.200.127	17 X 62 X 20	

ROLAMENTO DE ESFERA

ROLAMENTO DE ESFERA			ROLAMENTO DE ESFERA		
CÓDIGO	MEDIDAS	REF	CÓDIGO	MEDIDAS	REF
5540.100.005	12 X 32 X 14	V62201	5540.100.212	60 X 110 X 22	V6212
5540.100.007	08 X 22 X 07	V608	5540.100.303	17 X 47 X 14	
5540.100.008	30X55X13	V6006	5540.100.607	35 X 62 X 14	V6007
5540.100.009	30 X 62 X 16	V6206			
5540.100.013	25 X 52 X 15	V6205			



CÓDIGO	DESCRIÇÃO	Ø INT.	Ø EXT.	LARG.	APLICAÇÃO	Nº ORIGINAL	MONTADORA
4670.001.026	EIXO SISTEMA "S" (KIT RETENTOR)				CARRETAS MASTER	MERCEDES 344.997.7546	MERCEDES-BENZ
4670.001.004	RODA TRASEIRA (FREIO AR)					MERCEDES 016.997.5647	MERCEDES-BENZ
4670.001.032	RODA TRASEIRO					VOLVO 309.425.1	VOLVO
4670.001.033	RODA TRASEIRA					SCANIA 140.988.9	SCANIA
4670.001.017	RODA TRASEIRA (FREIO A DISCO)					MERCEDES 020.997.3947	MERCEDES-BENZ
4670.001.024	TRUCK					MERCEDES 385.320.8067	MERCEDES-BENZ
4670.001.025	TRUCK					MERCEDES 385.320.9067	MERCEDES-BENZ
4670.001.003	SERVO FREIO (JOGO)				1113, 1417, L-1116, L-1118, L-1214, L-1218, L-1313, L-1316, L-1317, L-1318, L-1414, L-1418, L-1513, L-1614, L-1618, L-1621, L-1718, L-1721, L-2013, L-2213, L-2214, L-2216, L-2314, L-2318	MERCEDES 01090 JG	MERCEDES-BENZ
5596.723.000	ALTERNADOR 105 AMP. ÔNIBUS MERCEDES BENZ						
4670.001.030	SERVO FREIO (VALVULA DESCARGA)					(MGE) 10316 MGE	MERCEDES-BENZ
4670.001.184	TAMPA DE EXPANSÃO		52	7			
4670.001.178	ALTERNADOR	11.9	24	6		59974840	
4670.001.183	AMORTECEDOR TRA	12	28	7,00/7,80			
4670.001.101	ALAVANCA SELETORA	15	24	7		(BR) 01929 BRG	
4670.001.094	BOMBA D'ÁGUA	15	30	7	321, 326, 352, 355, 364, 366, 355-5, 355-6, OM-314	(BR) 01677 BR	MERCEDES-BENZ
4670.001.069	GRAXA	15	34.95	11.5		(GRG) 01889 GAO	MERCEDES-BENZ
4670.001.141	BOMBA HIDRÁULICA	17	30	7		(BRG) 02730 BRG	
4670.001.186		18	28	7/11,8	INDUSTRIAL		MERCEDES-BENZ
4670.001.055	CAIXA DIREÇÃO	19	29.1	6.4		(BR) 01909 BR 2954243	MERCEDES-BENZ
4670.001.056	CAIXA DIRECAO	19	35	7		(BRG) 00784 BR	
4670.001.155	TRANSMISSÃO	20	28	4		(GAG) 02526 GAG	
4670.001.086	RODA	20	34.95	6		(BA) 00715 BA	
4670.001.070	ALTERNADOR (BOSCH)	20	35	8	76, 101, 110, 111, 116, 141, 142, B75, BR115, L75, R112, SCANIA T112	(BRG) 01386 BRG	SCANIA
4670.001.174		20	35	8			
4670.001.115		20	40	6		(BR) 01245 BR	
4670.001.177		20	40	7		(BRGG) 07782 BRGG	
4670.001.185		20	47	7	INDUSTRIAL		MERCEDES-BENZ
4670.001.060	CAIXA DIRECAO	22	35	6.7		(BR) 01716 BR	
4670.001.078	RODA TRASEIRA	22	40	7		(BR) 00761 BR	
4670.001.168	CAIXA DE DIREÇÃO MECÂNICA (SAÍDA)	25	32	4	70 1990>1999, 80 1990>1999, GM D60 1990>1999	(GRG) 02642 GR	CHEVROLET
4670.001.161	EIXO DE PARTIDA	25	35	5		(GA) 02107 GA	MERCEDES-BENZ
4670.001.127	EIXO DE ACINAM. DA CX. DE REDUÇÃO TRASEIRA	25	35	7	1519, L-1520, L-1524, L-1525, L-1819, L-1820, L-1924, L-1929, L-1930, L-1932, L-1933, L-1934, L-2219, L-2220, L-2225	(BR) 01543 BR	MERCEDES-BENZ
4670.001.187		25	35	7			
4670.001.188		25	35	8/10			
4670.001.128	CAIXA DIRECAO	25	36	7		(BR) 01515 BR	MERCEDES-BENZ
4670.001.087		25	40	8		(BR) 01556 BR	
4670.001.153	ALAVANCA SELETORA	25	38,00/50,00	10,50/14,50	2635, L-1935, L-1938, L-2638	(BRGEF)02797 BRGEF	MERCEDES-BENZ
4670.001.096	ARVORE DE MANIVELAS	25	52	8		(BRG) 02727 BRG	
4670.001.192	CONJUNTO MANCAL	25	52	12		(BGY) 03333 BGY	
4670.001.065		25.4	31.75	3.5		GA	
4670.001.158	EIXO DE PARTIDA	26	40	8		(BRG) 02412 BRG	MERCEDES-BENZ
4670.001.059	COMPRESSOR AR (FREIO DIAANTEIRO)	28	40	7		(BRG) 01495 BR	MERCEDES-BENZ
4670.001.099	BOMBA D'ÁGUA (28	47	10	321, 326, 352, 364, 366, 371, 608, L-1114, L-1214, L-1217, L-1218, L-1414, L-1418, L-1419, L-1614, L-1618, L-1620, L-1621, L-1714, L-2013, L-2014, L-2213, L-2214, L-2216	(BG) 00262 B	MERCEDES-BENZ
4670.001.190	MOTOR DE PARTIDA	28.2	37.75	3.25	INDUSTRIAL	(GAE) 05183 GAGE	MERCEDES-BENZ
4670.001.095	CAIXA DAS NAVAL	30	37.1	4		(BA) 02096 BA	
4670.001.079	CAIXA DE DIREÇÃO - BRAÇO	30	40	7	364, 370, 371, 400, 608, 609, 708, 709, 712, 809, 812, 912, 914, L-1111, L-1113, L-1114, L-1118, L-1214, L-1217, L-1218, L-1313, L-1314, L-1316, L-1317, L-1318, L-1414, L-1419, L-1513, L-1514, L-1516, L-1517, L-1518, L-1519, L-1520	(BRG) 01535 BR	MERCEDES-BENZ
4670.001.152	ÊMBOLO PULVERIZADOR	30	42	10		(BRG) 02234 BRG	

RODAS & ROLAMENTOS RETENTORES

CÓDIGO	DESCRIÇÃO	Ø INT.	Ø EXT.	LARG.	APLICAÇÃO	Nº ORIGINAL	MONTADORA
4670.001.088	EMBREGEM (GARFO)	30	42.05	8	1924	(BR) 01667 BR	MERCEDES-BENZ
4670.001.044	EIXO PILOTO	30	43.6	7		(BRGP) 07022 BRGP	VOLKSWAGEN
4670.001.076		30	50	10	JACTO	(BRG) 00358 BR	JACTO
4670.001.093	EIXO DA BOMBA D'ÁGUA	30	50	11		(BRG) 00911 BRG	
4670.001.156	RODA TRASEIRA	30	52	8		(BRG) 02813 BRG	MERCEDES-BENZ
4670.001.063	BOMBA D'ÁGUA (EIXO VENTILACAO)	30	52	10	76, 110, 116, L75, LKS101, SCANIA BR115	(BR) 00949 BR	SCANIA
4670.001.080	CONJUNTO DE DISCO	30	52	10		(GY) 02744 GY	
4670.001.050	VIRABREQUIM	30	62	10		(BA) 01273 BA	
4670.001.092		30	62	12.5			
4670.001.163	CAIXA DIREÇÃO MECÂNICA (SETOR) (TRW)	31.7	42.8	7.9	F1000, F2000 68>, F350, F4000, F600 68>82, FORD F100	(BAG) 01630 BAG	FORD
4670.001.157	EIXO PILOTO	31.8	44.45	6.3	8-150, 8-140	(BA) 01149 BA	VOLKSWAGEN
4670.001.144	RODA DIANTEIRA	33	44	8		9002310013	
4670.001.011	EIXO PILOTO	33	50	8		(BAG) 01839 BA	MERCEDES-BENZ
4670.001.143	RODA TRASEIRA	35	41	5,50/9,00		9002310015	
4670.001.120	RODA	35	50	8		(BRG) 00962 BR	
4670.001.136	CONJUNTO TOMADA	35	52	10		(BRG) 01742 BR	MERCEDES-BENZ
4670.001.081	CILINDRO DA RODA	35	52	12		(BRG) 00912 BRG	
4670.001.138	BOMBA DE ENGREN	35	55	8		(BR) 01980 BR	
4670.001.057	BOMBA INJETORA (SUPORTE ACOPLAMENTO)	35	58	10	116(10406), SCANIA BR115	(BR) 01905 BR	SCANIA
4670.001.062	PULVERIZADOR MASSEY FERGUSON	35	62	9.5		00800-BAG	
4670.001.064	BOMBA INJETORA (EIXO ACOPLAMENTO)	35	62	10	110, 111, 115, 116, SCANIA 101	(BR) 01949 BR	SCANIA
4670.001.126		35	72	10		(BG) 01366 B	
4670.001.074		36	52	11			
4670.001.054	RODA DISCO DUPLO	36	54	5			
4670.001.066	RODA	36	54	7	CAIXA DE CAMBIO-G336, G340	(BA) 00797 BA	MERCEDES-BENZ
4670.001.028	EIXO PILOTO (CX G 3.50)	36	54	7	1214, 1417, 2418 3-EIXOS, L-1113, L-1116, L-1118, L-1218, L-1313, L-1316, L-1317, L-1318, L-1414, L-1418, L-1513, L-1614, L-1618, L-1621, L-1718, L-1721, L-2013, L-2213, L-2214, L-2314, L-2318	(BAG) 02099 BA	MERCEDES-BENZ
4670.001.170	DISCO DE CORTE	38	58	10.7			
4670.001.135	RODA	38	73.95	11		(BAG) 01710 BAG	MERCEDES-BENZ
4670.001.154		38.1	47.5	5.6	CARRETAS		
4670.001.039	CAIXA DE MUDANÇA	38.1	47.6	6.7		(BAG) 07303 BA	VOLKSWAGEN
4670.001.045	FLANGE TRASEIRA DA CAIXA DE MUDANÇAS	38.1	60.3	12.7	F2000, F350, F360, F4000, F600, F700, F750, FORD F1000	(BAG) 01877 BAG	FORD
4670.001.139	EMBREGEM (GARFO)	40	52	7.4	371, 1924, 1929-0370	(BRG) 01988 BRG	MERCEDES-BENZ
4670.001.043	EIXO PILOTO	40	55	8		(BRGP) 07021 BRGP	VOLKSWAGEN
4670.001.061	EIXO ROTATIVO	40	55	8		(BRG) 02391 BRG	
4670.001.150		40	52,00/62,00	8,50/3,00		(BRGE) 02212 BRGE	
4670.001.171		40	60	6			
4670.001.073	RODA	40	62	11.5		(BRG) 01109 BRG	
4670.001.148		40	62	12			
4670.001.049	PINHÃO DIFERENCIAL EIXO TRASEIRO	40	70	13		(BRAGGEF) 07481 BRABGEF	
4670.001.129	ROÇADEIRA	40	80.1	10		(BRG) 00913 BR	MERCEDES-BENZ
4670.001.193		42	55	9			MERCEDES-BENZ
4670.001.194		42	58	7			MERCEDES-BENZ
4670.001.191	TAMPA DE EXPANSÃO	42	65				
4670.001.053		44	79.9	12		(BA) 00775 BA	
4670.001.182	RODA DIANTEIRA	45	60	6,5/8	124, SCANIA 114		SCANIA
4670.001.122	CAIXA DIRECAO HIDRAULICA (SETOR INTERNO)	45	60	8	362, 364, 708, 914, 1113, 1417, 1215 C, 1618-OH1315, 16-L608, 2418 3-EIXOS, 365-OF1313, 371-OF1113, 812-912, 812-OF809, 912-LO809, ATEGO 1315, L-1214, L-1218, L-1313, L-1316, L-1317, L-1318, L-1414, L-1418, L-1513, L-1614, L-1618, L-1621, L-1718, L-1721, L-2013, L-2213, L-2214, L-2216, L-2314, L-2318	(BRG) 02745 BRG	MERCEDES-BENZ
4670.001.075	CAIXA DIRECAO MECANICA (SETOR)	45	62	10	LP-331	(BRG) 00063 BRG	MERCEDES-BENZ
4670.001.140	EIXO PILOTO	45	65	8		(BRG) 02324 BRG	SCANIA
4670.001.130	EIXO PROPULSOR	45	65.1	10		(BRG) 00359 BR	SCANIA
4670.001.124		46	65	16			
4670.001.146	EIXO DIANTEIRO - TRASEIRO	46	65	16			
4670.001.084	RODA DIANTEIRO	46.3	66.6	6.4	F100, F2000, F250, F350, F4000, F600, F700, F75, F750, F8000, F950, FORD 814, RANGER	(BAG) 00849 BA	FORD
4670.001.167	PINHÃO	47	80.25	6,50/17,00		9031198310	
4670.001.181		47	89.85	12			
4670.001.042	EIXO PILOTO	47.6	68	0.9		(BRGEP) 02516 BRGEP	VOLKSWAGEN
4670.001.012	FLANGE TRASEIRA	48	65	12		(BG) 01840 BGO	MERCEDES-BENZ
4670.001.118	BOMBA D'ÁGUA	49	76.1	17.5		(GB) 01199 GB	
4670.001.133	TAMPA DIANTEIRA	50	65	8		(BRG) 01422 BR	MERCEDES-BENZ
4670.001.176		50	90	8			

RODAS & ROLAMENTOS RETENTORES

CÓDIGO	DESCRIÇÃO	Ø INT.	Ø EXT.	LARG.	APLICAÇÃO	Nº ORIGINAL	MONTADORA
4670.001.029	PINHÃO	52	72	10		(BG) 01950 BAG	MERCEDES-BENZ
4670.001.047	RODA DIANTEIRA	52.4	76	7.9		(BAG) 00974 BA	FORD
4670.001.051	RODA	55	90	10		(BA) 00793 BA	
4670.001.195	CAIXA DE TRANSMISSÃO	55	90	10			
4670.001.089	RODA GUIA	55	90	12.5		(BG) 00964 B	
4670.001.175		55	100	8			
4670.001.037	RODA DIANTEIRA	57.3	84	8	7100, 7110, 8140, 9150, 29373, 33025, 33055	(BAG) 00188 BA	VOLKSWAGEN
4670.001.159	ÁRVORE DE MANIVELA	58	75	9		(BRG) 02426 BRG	
4670.001.180	RODA DIANTEIRA	58	75	7,50/11,50		MB 526.395	
4670.001.117	MANCAL	59	85.6	17.5		(GB) 00556 GB	
4670.001.100		59.9	85.6	17.5			
4670.001.048	RODA TRASEIRA (FREIO AR)	60	73	10.5		9029970146	
4670.001.149	VIRABREQUIM	60	80	10		(BRG) 00223 BR	
4670.001.173		60	90	13			
4670.001.009	RODA DIANTEIRA	61.9	79.95	10	L608, L708, L709, L712	(BG) 01828 B	MERCEDES-BENZ
4670.001.142	RODA DIANTEIRA	62	85	8,00/10,70		102593	
4670.001.046	PINHÃO	63	102.6	6.7		(BAGGE) 02853 BAGEF	VOLKSWAGEN
4670.001.090	RODA	63	110	13		(GB) 02735 GB	
4670.001.132	BOMBA HIDRAULICA	65	90	10	LP-331	(BR) 00051 BR	MERCEDES-BENZ
4670.001.031	VIRABREQUIM	65	90	15		(BAGS) 01810 BAGS	MERCEDES-BENZ
4670.001.016	RODA DIANTEIRO (CAPA ROLAMENTO)	70	81.5	6		(GR) 07684 GR	MERCEDES-BENZ
4670.001.058	PINHÃO	70	90	10	LP-331	(BRG) 01135 BR	MERCEDES-BENZ
4670.001.091	DISCO DA RODA	74	114	11		(BG) 00573 B	
4670.001.121	FREIO	75	100	12		(BR) 00269 BR	
4670.001.166	RODA TRASEIRA (CUPULA)	75	100	14	124, SCANIA 114	(BRY) 08316 BRY	SCANIA
4670.001.052		78	100	13			
4670.001.098		78	100	17.5			
4670.001.041	PINHÃO	80	112	12		(BAGE) 02351 BAGE	FORD
4670.001.097	RODA TRASEIRA (INTERNO)	85	110	12	80, 120, 130, 140, 180, 190, 210, 211, 215, 619, 643, 697, 1100, 190H, 697N, 697T, D11000, D9500, FIAT 70	(BR) 01767 BR	FIAT
4670.001.083	RODA TRASEIRA (INTERNO) (BRASEIXOS)	87.3	120.8	14.3	914, 1215, 1415, 1419, 1422, 1617, 1622, 2422, 2425, 3224, 3530, 4030, 4600, 6600, F1000, F11000, F12000, F13000, F14000, F2000, F21000, F22000, F4000, F700, F7000, F8000, F8500, F950, FAIRLANE, FORD 814, RANGER	(BG) 00085 B	FORD
4670.001.038	RODA DIANTEIRA	88.9	122.95	18.7	1419, 1422, 1617, 1622, 2422, 2425, 3224, 3530, 4030	(BGE) 02484 BGE	VOLKSWAGEN
4670.001.010	RODA TRASEIRA	90	112	13	312, 321, 331, 608, 708, 709, 710, 712, 914, HO321, L-1013, L-1114, L608,	(BG) 01829 B	MERCEDES-BENZ
4670.001.002	RODA DIANTEIRO	94.9	129.95	13		(BG) 01043 B	MERCEDES-BENZ
4670.001.019	RODA TRASEIRA	95	115	13	609, 708, 709, 712, 809, 912, 914, 915, 708D, 712C, 915E, L608	(BG) 02938 BRAG	MERCEDES-BENZ
4670.001.008	RODA DIANTEIRA 2 SÉRIE FREIO HIDRAULICO	100	123	13	1113, 1215 C, 1418E, 2418 3-EIXOS, L-1114, L-1116, L-1118, L-1214, L-1218, L-1313, L-1316, L-1318, L-1414, L-1418, L-1513, L-1514, L-1516, L-1518, L-1519, L-1520, L-1525, L-1614, L-1615, L-1618, L-1620, L-1621, L-1622, L-1625, L-1630, L-1633, L-1714, L-1718, L-1720, L-1721, L-2013, L-2014, L-2213, L-2214, L-2216, L-2217, L-2219, L-2220, L-2225, L-2314, L-2318, L-2325, L-2414, L-2420, L-2425, LP1113, LP1114, LP1118, LPO1113, LPO1114, LPO1118	(BG) 01801 B	MERCEDES-BENZ
4670.001.014	RODA TRASEIRO	100	130	12.7	7110, 6-80, 33025, 33055	(BGG) 01923 BG	VOLKSWAGEN
4670.001.015	RODA DIANTEIRO	100	130	13		(BRG) 01974 BRG	MERCEDES-BENZ
4670.001.001	RODA TRASEIRA	110	139.95	13	312, 321, 331, 18-1214, HO321, L-1113, L-1114, L-1116, L-1118, L-1214, L-1218, LP1113, LP1114, LP321-1111, LPO1113, LPO1114	(BG) 00516 BG	MERCEDES-BENZ
4670.001.013	RODA TRASEIRA (FREIO AR)	120	144	15	1313, 2418 3-EIXOS, L-1314, L-1316, L-1318, L-1414, L-1418, L-1513, L-1514, L-1516, L-1518, L-1519, L-1520, L-1614, L-1618, L-1621, L-1714, L-1718, L-1720, L-1721, L-1819, L-2013, L-2014, L-2213, L-2214, L-2216, L-2217, L-2219, L-2220, L-2225, L-2314, L-2318, L-2420, L-2428	(BG) 01884 BRAG	MERCEDES-BENZ
4670.001.021	RODA TRASEIRO (EIXO MERITOR)	121.11	160.2	32	ATEGO 1720, L-1218	(BY) 02713 BRY	MERCEDES-BENZ
4670.001.007	RODA C/ FREIO HIDRÁULICO	125	149.95	15	1313, L-1316, L-1317, L-1318, L-1513, L-1516, L-1517, L-1518, L-1621, L-2213, L-2214, L-2216, L-2318, L-2325	(BG) 01735 BG	MERCEDES-BENZ
4670.001.179		127	165.1	16			MERCEDES-BENZ
4670.001.022	RODA TRASEIRA (TRUCK) 3º EIXO	127	165.1	16	11140, 12140, 13130, 11-130	(BG) 00310 B	VOLKSWAGEN
4670.001.147		136.8	165	13		(BY) S 7970 BGY	
4670.001.164	RODA DIANTEIRA	140	170	13	LP-331	(BRG) 00502 BR	MERCEDES-BENZ
4670.001.165	RODA TRASEIRA	142	170	15	124, SCANIA 114	(BY) 07790 BY	SCANIA
4670.001.160	BALANÇA TRUCK	143	165	9.5			MERCEDES-BENZ
4670.001.034	RODA TRASEIRA	145	170	15		(BRAGE) 07281 BAGE	SCANIA
4670.001.036	RODA DIANTEIRA	145	170	15		(BRAG) 07312 BR	SCANIA
4670.001.035	RODA DIANTEIRA	145	170	15		(BRAG) 07312 BR	SCANIA
4670.001.006	RODA TRASEIRA (EXTERNO)	145	175	13.5		(BG) 02778 B	MERCEDES-BENZ
4670.001.169	RODA TRASEIRA	180	200	17	IVECO EUROTRAKKER 450		IVECO



DESFORCÍMETROS



FERRAMENTAS ESPECIAIS

DESFORCÍMETROS



DESFORCÍMETRO

CÓDIGO	DESCRIÇÃO	COMP.	MEDIDAS
6950.516.112	5.500 N - RELAÇÃO DE TRANSMISSÃO: 01:58	270 MM	1"
6950.516.113	6.800 N MAIOR FORÇA - RELAÇÃO DE TRANSMISSÃO: 01:78	330 MM	1"

ARREFECIMENTO E OUTROS

ACESSÓRIO TESTE INTER COOLER

9991.109.672

ACESSÓRIO PARA TESTE DO INTERCOOLER DE CAMINHÕES SCANIA 94, 114 E 124 E DE CAMINHÕES VOLVO FH, FM E NH. UTILIZAR EM CONJUNTO COM 9991.109.653



CONJUNTO TESTE

9991.109.600

CONJUNTO PARA TESTE DE DENSIDADE DA GASOLINA, COM CERTIFICADO HOMOLOGADO PELO INMETRO.



CONJUNTO TESTE

9991.109.652

CONJUNTO PARA TESTE DO SISTEMA DE ARREFECIMENTO (RADIADOR E TAMPA) DE CAMINHÕES E ÔNIBUS. ACOMPANHAM ADAPTADORES PARA: VW COM SISTEMAS NÃO-SELADOS
MERCEDES-BENZ COM SISTEMAS NÃO-SELADOS
MERCEDES-BENZ E VW COM SISTEMAS SELADOS E VOLVO COM SISTEMAS SELADOS.



CÂMBIO

BANDEJA AVULSA PEQUENA 315MMX315 MM

9991.102.005 ●

BANDEJA AVULSA, PEQUENA (315MMX315MM), PARA USO NOS MACACOS 9991.500.0A1 E 9991.501.000.










MACACO HIDRÁULICO REMOÇÃO E INSTALAÇÃO RODEIROS TRASEIROS

9991.502.000

MACACO HIDRÁULICO PARA REMOÇÃO E INSTALAÇÃO DOS RODEIROS TRASEIROS DE CAMINHÕES E ÔNIBUS. UTILIZADO PARA PNEUS 8.25R15 (DIÂMETRO 800MM) A 11.00R22 (DIÂMETRO 1118MM)



CÂMBIO

	<p>CHAVE SEXTAVADA 60 MM 9991.260.003 CHAVE SEXTAVADA DE 60MM, PARA A PORCA DA ÁRVORE PRIMÁRIA DAS CAIXAS DE MUDANÇA G 3/36 E G 3/40.</p> <table border="1"> <thead> <tr> <th>APLICAÇÃO</th> <th>MONTADORA</th> </tr> </thead> <tbody> <tr> <td>1113</td> <td></td> </tr> <tr> <td>1116</td> <td>MERCEDES-BENZ</td> </tr> </tbody> </table>	APLICAÇÃO	MONTADORA	1113		1116	MERCEDES-BENZ
APLICAÇÃO	MONTADORA						
1113							
1116	MERCEDES-BENZ						
	<p>CHAVE ENCAIXE 3/4" 9991.098.640 CHAVE ESPECIAL COM ENCAIXE DE 3/4", PARA A PORCA REDONDA DIANTEIRA DA ÁRVORE SECUNDÁRIA DE CAMINHÕES SCANIA 111-S, 112, 113, 142 E 143.</p> <table border="1"> <thead> <tr> <th>APLICAÇÃO</th> <th>MONTADORA</th> </tr> </thead> <tbody> <tr> <td>111 - S</td> <td></td> </tr> <tr> <td>112</td> <td>SCANIA</td> </tr> </tbody> </table>	APLICAÇÃO	MONTADORA	111 - S		112	SCANIA
APLICAÇÃO	MONTADORA						
111 - S							
112	SCANIA						
	<p>CHAVE COM 4 GARRAS PARA PORCA REDONDA 70M EIXO SEC.CAM.114/124 9991.722.923 CHAVE COM 4 GARRAS E ENCAIXE DE 3/4", PARA A PORCA REDONDA DE 70MM, DO EIXO SECUNDÁRIO DE CAMINHÕES SCANIA 114 E 124, EQUIPADOS COM CAIXA DE MUDANÇAS GR 900.</p> <table border="1"> <thead> <tr> <th>APLICAÇÃO</th> <th>MONTADORA</th> </tr> </thead> <tbody> <tr> <td>114</td> <td></td> </tr> <tr> <td>124</td> <td>SCANIA</td> </tr> </tbody> </table>	APLICAÇÃO	MONTADORA	114		124	SCANIA
APLICAÇÃO	MONTADORA						
114							
124	SCANIA						
	<p>EXTRATOR ROLAMENTOS CÔNICO 9991.098.631 EXTRATOR DO ROLAMENTO CÔNICO DIANTEIRO DO EIXO INTERMEDIÁRIO DE CAMINHÕES SCANIA 111-S, 112 E 113, EQUIPADOS COM CAIXAS DE MUDANÇA GR 776 E GR 870.</p> <table border="1"> <thead> <tr> <th>APLICAÇÃO</th> <th>MONTADORA</th> </tr> </thead> <tbody> <tr> <td>111 - S</td> <td></td> </tr> <tr> <td>112</td> <td>SCANIA</td> </tr> </tbody> </table>	APLICAÇÃO	MONTADORA	111 - S		112	SCANIA
APLICAÇÃO	MONTADORA						
111 - S							
112	SCANIA						
	<p>EXTRATOR ENGRENAGEM 9991.722.001 5/16" EXTRATOR DA ENGRENAGEM SOLAR, DAS CAIXAS DE CÂMBIO GR / GRS 900(6 E 8 MARCHAS), DOS SCANIA L94, 114 E 124.</p> <table border="1"> <thead> <tr> <th>APLICAÇÃO</th> <th>MONTADORA</th> </tr> </thead> <tbody> <tr> <td>114</td> <td></td> </tr> <tr> <td>124</td> <td>SCANIA</td> </tr> </tbody> </table>	APLICAÇÃO	MONTADORA	114		124	SCANIA
APLICAÇÃO	MONTADORA						
114							
124	SCANIA						
	<p>EXTRATOR ROLAMENTOS 9991.200.004 EXTRATOR DE ROLAMENTOS COM DIÂMETRO EXTERNO ENTRE 30 E 52MM (ESPECIAL PARA ALTERNADORES), TAMBÉM SACA PISTA DE ROLAMENTOS CUBO DE RODA DIANTEIRA, EX.: CORSA</p>						
	<p>EXTRATOR ROLAMENTOS 9991.752.001 EXTRATOR DO ROLAMENTO DO EIXO INTERMEDIÁRIO (CARRETEL) DA CAIXA DE MUDANÇAS EATON 4305, DE CAMINHÕES VW 8-140 E 8-150.</p> <table border="1"> <thead> <tr> <th>APLICAÇÃO</th> <th>MONTADORA</th> </tr> </thead> <tbody> <tr> <td>CARGO 815</td> <td>FORD</td> </tr> <tr> <td>VW 8-140</td> <td>VOLKSWAGEN</td> </tr> </tbody> </table>	APLICAÇÃO	MONTADORA	CARGO 815	FORD	VW 8-140	VOLKSWAGEN
APLICAÇÃO	MONTADORA						
CARGO 815	FORD						
VW 8-140	VOLKSWAGEN						

FERRAMENTAS ESPECIAIS

CÂMBIO



EXTRATOR ROLAMENTOS

9991.752.005

EXTRATOR DO ROLAMENTO TIMKEN 2689, DA ÁRVORE SECUNDÁRIA DA CAIXA DE CÂMBIO EATON 4305, DE CAMINHÕES VW 8-140 E 8-150.

APLICAÇÃO	MONTADORA
CARGO 815	FORD
VW 8-140	VOLKSWAGEN



PLACA ACESSÓRIA

9991.700.335

PLACA ACESSÓRIA PARA CAIXAS DE TRANSMISSÃO MERCEDES-BENZ G-60 E G-85

MONTADORA
MERCEDES-BENZ



PLACA ACESSÓRIA

9991.202.00C

PLACA ACESSÓRIA PARA CÂMBIO MERCEDES-BENZ (G2/24,G3/50,G3/60,G3/61). COMPATÍVEL COM **9991.700.100** E **9991.700.200**.

APLICAÇÃO	MONTADORA
1113	MERCEDES-BENZ
1114	



PLACA ACESSÓRIA PARA MONT.CUBO TRASEIRO REDUZ.VOLVO

9991.700.317

DIFERENCIAL



CHAVE ESTRIADA 65 MM ENCAIXE 3/4"

9991.764.001

CHAVE ESTRIADA DE 65MM E ENCAIXE DE 3/4", PARA A PORCA DO CUBO TRASEIRO DE UTILITÁRIOS IVECO TURBO DAILY.

APLICAÇÃO	MONTADORA
4912	IVECO



CHAVE OITAVADA 100 MM ENCAIXE 1"

9991.098.560

CHAVE OITAVADA DE 100MM E ENCAIXE DE 1", PARA A PORCA DO CUBO TRASEIRO DE CAMINHÕES SCANIA 111-S, 112 E 113.

APLICAÇÃO	MONTADORA
111 - S	SCANIA
112	

DIFERENCIAL



CHAVE SEXTAVADA 67 MM ENCAIXE 3/4"

9991.077.041

CHAVE SEXTAVADA DE 67 MM E ENCAIXE DE 3/4" PARA PORCA DO CUBO TRASEIRO DOS CAMINHÕES AGRALE E VW/MAN EQUIPADOS COM O EIXO MERITOR MS 13.113.



CHAVE SEXTAVADA 120 MM ENCAIXE 1"

9991.098.580

CHAVE SEXTAVADA DE 120MM E ENCAIXE DE 1", PARA O CUBO REDUZIDO DA RODA TRASEIRA DE EIXOS SCANIA.

MONTADORA

SCANIA



CHAVE SEXTAVADA 100 MM ENCAIXE 1"

9991.146.000

CHAVE SEXTAVADA DE 100MM E ENCAIXE DE 1", PARA A PORCA DO CUBO TRASEIRO DE CAMINHÕES FORD, MERCEDES-BENZ E VW, COM EIXOS ROCKWELL 19220, 19230, 23145, 23155, 23160, 23220, 23230 E 23240.

APLICAÇÃO	MONTADORA
F12000	FORD
F14000	FORD



CHAVE SEXTAVADA 65 MM ENCAIXE 3/4"

9991.147.000

CHAVE SEXTAVADA DE 65MM E ENCAIXE DE 3/4", PARA A PORCA DO CUBO TRASEIRO DA F 1000 E F 4000, COM EIXOS DANA 408 E 411.

APLICAÇÃO	MONTADORA
F1000	FORD
F4000	FORD



CHAVE SEXTAVADA

9991.734.800

CHAVE SEXTAVADA DE 106MM E ENCAIXE DE 1", PARA A PORCA DO CUBO TRASEIRO, SEM REDUÇÃO (CANELA SECA), DE CAMINHÕES E ÔNIBUS VOLVO, EXCETO SÉRIES FH, NH E FM.




CHAVE SEXTAVADA 136 MM ENCAIXE 1 1/4"

9991.804.000

CHAVE SEXTAVADA DE 136MM E ENCAIXE DE 1", PARA A PORCA DO CUBO TRASEIRO COM REDUÇÃO (CUBO NR2, EIXOS EV 81E EV87) DE CAMINHÕES VOLVO N 10, N 12, NL 10 E NL 12, E ÔNIBUS URBANO B 58 ARTICULADO.

APLICAÇÃO	MONTADORA
B - 58	VOLVO
N - 10	VOLVO



CHAVE SEXTAVADA 95 MM ENCAIXE 1"


9991.800.00A

CHAVE SEXTAVADA DE 95MM E ENCAIXE DE 1", PARA A PORCA DO CUBO TRASEIRO, COM REDUÇÃO (CUBO NR3, EIXOS EV71 E EV72), DE CAMINHÕES VOLVO N 10, N12, NL 10, NL 12, FH E NH, E ÔNIBUS URBANOS B 58 E B 10M E CUBO NR4 DO FM12.

APLICAÇÃO	MONTADORA
B - 10M	VOLVO
B - 58	VOLVO

FERRAMENTAS ESPECIAIS

DIFERENCIAL



CHAVE GARRA ENCAIXE 3/4"

9991.350.014 ●

CHAVE DE GARRAS COM ENCAIXE DE 3/4", PARA A PORCA RANHURADA COM 90MM, DO CUBO TRASEIRO DOS EIXOS HL4/8, HL4/14, HD4/6, HD4/21G, HD4/22, HH4/12, H04 E H04/23DL. OBS.: PARA H04 E H04/23DL, SOMENTE ATÉ O EIXO N° 431.742, EIXOS MAIS RECENTES USAM A CHAVE 714007.

APLICAÇÃO	MONTADORA
-----------	-----------

1313

1314

MERCEDES-BENZ



CHAVE GARRA ENCAIXE 1"

9991.714.150 ●

CHAVE DE GARRAS COM ENCAIXE DE 1", PARA A PORCA RANHURADA COM DIÂMETRO DE 100MM, DO CUBO TRASEIRO DOS EIXOS H04/08 E H04/09 DE ÔNIBUS O-500.

APLICAÇÃO	MONTADORA
-----------	-----------

1622

1728

MERCEDES-BENZ



CHAVE GARRA ENCAIXE 3/4"

9991.350.007

CHAVE DE GARRAS COM ENCAIXE DE 3/4", PARA A PORCA RANHURADA COM 95MM DE DIÂMETRO, DO CUBO TRASEIRO DE EIXOS HD4/21DG, HL4/25D, HL4/26D, HL4/27D, HD4/22D, HH4/12D, HL4/60, HL5/2DZ, HL5/12, H04 E H04/23D.

APLICAÇÃO	MONTADORA
-----------	-----------

1117

1118

MERCEDES-BENZ



CHAVE GARRA ENCAIXE 3/4"

9991.350.008

CHAVE DE GARRAS COM ENCAIXE DE 3/4", PARA A PORCA RANHURADA DE 84MM DE DIÂMETRO, DO CUBO TRASEIRO DO EIXO HL4.

APLICAÇÃO	MONTADORA
-----------	-----------

1113

1114

MERCEDES-BENZ



CHAVE GARRA ENCAIXE 3/4"

9991.350.013

CHAVE DE GARRAS COM ENCAIXE DE 3/4", PARA A PORCA RANHURADA COM 70MM, DO CUBO TRASEIRO DOS EIXOS HL2/5, HL2/16, HL2/17 E HL2/45.

APLICAÇÃO	MONTADORA
-----------	-----------

608D

610

MERCEDES-BENZ



CHAVE GARRA ENCAIXE 1"

9991.351.022


CHAVE DE GARRAS COM ENCAIXE DE 1", PARA A PORCA RANHURADA DE 110MM, DO CUBO TRASEIRO DE EIXOS HL7/015D, HD7/016DG, HL7/021D, H07/01DL E HL7/025.

APLICAÇÃO	MONTADORA
-----------	-----------

1630

1632

MERCEDES-BENZ



DISPOSITIVO AJUSTE PROFUNDIDADE BÁSICA PINHÃO

9991.350.060

DISPOSITIVO DE AJUSTE DA PROFUNDIDADE BÁSICA DO PINHÃO. EIXOS TRASEIROS HL5/Z, HL5/DZ, HL5/12 E HL5/2D (EX.:1519, 1718, 1721).

APLICAÇÃO	MONTADORA
-----------	-----------

1313

1314

MERCEDES-BENZ

DIFERENCIAL



EXTRATOR ROLAMENTOS

9991.714.003

EXTRATOR DO ROLAMENTO DE ROLETES CÔNICOS, DA PONTA DE EIXO DO DIFERENCIAL DANA 46, DE VEÍCULOS MERCEDES-BENZ SPRINTER, GM S10 E BLAZER, FORD F1000(UTILIZAR EM CONJUNTO COM 700001).

PLACA ACESSÓRIA

9991.202.00F

PLACA ACESSÓRIA PARA DIFERENCIAIS SCANIA (751/752). COMPATÍVEL COM **9991.700.100** E **9991.700.200**.



APLICAÇÃO	MONTADORA
111 L	SCANIA
112 R	

DIREÇÃO



EXTRATOR BRAÇO DIREÇÃO

9991.460.011

Ø 9/16" X 3"

EXTRATOR DO BRAÇO DE DIREÇÃO DE VEÍCULOS MERCEDES-BENZ COM CAIXA DE DIREÇÃO L3.5K, ZF 8058, 8062 E 8063.

APLICAÇÃO	MONTADORA
1111	MERCEDES-BENZ
1113	



EXTRATOR BRAÇO DIREÇÃO

9991.460.018

Ø 1/2" X 2"

EXTRATOR DO BRAÇO DE DIREÇÃO DE VEÍCULOS MERCEDES-BENZ COM CAIXA DE DIREÇÃO HIDRÁULICA ZF8065, 8095, (1218K, 1414K, 1418K, 1718, 1721, 1924, 1929, 1932, 1933, 1934, 1935, 1941, 2418, O-370RS E RSD, O-371U, UP, RS E RSD).

APLICAÇÃO	MONTADORA
1214C	MERCEDES-BENZ
1214K	




EXTRATOR BRAÇO PITMAN CAIXA DIREÇÃO

9991.871.072

Ø 9/16" X 2"

EXTRATOR DO BRAÇO PITMAN DA CAIXA DE DIREÇÃO DE CAMINHÕES SCANIA 110, 111 E 111-S.

APLICAÇÃO	MONTADORA
111	SCANIA
111 - S	



EXTRATOR VOLANTE DIREÇÃO

9991.B41.002

EXTRATOR DO VOLANTE DE DIREÇÃO DA F1000/F4000. ROSCA M8 X 1,25.

APLICAÇÃO	MONTADORA
F1000	FORD
F4000	

FERRAMENTAS ESPECIAIS

MOTOR



BRUNIDOR CAMISA CILINDRO ABERTURA MÍNIMA 70 MM E MÁXIMA 150 MM

9991.200.007

BRUNIDOR DA CAMISA DO CILINDRO (ABERTURA MÍNIMA DE 70MM E MÁXIMA 150 MM) PARA VEÍCULOS DE PASSEIO. UTILIZA PEDRAS ABRASIVAS DE CARBURETO DE SILÍCIO, GRANA 120.



FELTRO AVULSO DO BRUNIDOR

9991.200.07B

FELTRO AVULSO PARA O BRUNIDOR DE CAMISAS **9991.200.007**



PEDRA AVULSA BRUNIDOR CAMISAS 9991.200.007 CARBURETO SILÍCIO E GRANA 120

9991.200.07A

PEDRA AVULSA PARA O BRUNIDOR DE CAMISAS **9991.200.007**. CARBURETO DE SILÍCIO E GRANA 120.



CHAVE ESPECIAL ENCAIXE 1/2" PERFIL RIBE

9991.371.000

CHAVE ESPECIAL (PERFIL RIBE), COM ENCAIXE DE 1/2", PARA OS PARAFUSOS DO CABEÇOTE DO BRAVA 1.8 16V, MAREA (TODOS), ALFA ROMEO 145/155 1.8, 2.0 16V.

APLICAÇÃO	MONTADORA
BRAVA 1.8 16V 2000/2003	FIAT
MAREA 1.8 16V ... > 1999, 2.0 20V TURBO ... > 1998, 2.0, 2.4 20V ... > 1999	



CHAVE 17MM COM ENCAIXE QUADRADO 1/2 PARA PORCA FIXAÇÃO MOTOR PART.

9991.150.003

CHAVE DE 17MM, COM ENCAIXE DE 1/2", PARA A PORCA DE FIXAÇÃO DO MOTOR DE ARRANQUE DO MOTOR MERCEDES-BENZ OM-352.

APLICAÇÃO	MONTADORA
1113	MERCEDES-BENZ
1114	



CHAVE 5 PONTAS COM GUIA

9991.711.037

CHAVE ESPECIAL 5 PONTAS, COM GUIA, PARA OS PARAFUSOS DO SOLENÓIDE DA UNIDADE INJETORA BOSCH PLD, DE MOTORES MERCEDES-BENZ COM INJEÇÃO ELETRÔNICA.

APLICAÇÃO	MONTADORA
1215C	MERCEDES-BENZ
1218	



CHAVE ESPECIAL 17 MM

9991.721.310

CHAVE ESPECIAL DE 17MM COM ENCAIXE DE 1/2", PARA O NIPLE DA TUBULAÇÃO DE ALIMENTAÇÃO DO BICO INJETOR DE MOTORES SCANIA 113, 114 E 124 (COM INJEÇÃO MECÂNICA).

APLICAÇÃO	MONTADORA
114	SCANIA
124	

MOTOR



CHAVE ESPECIAL 28 MM ENCAIXE 1/2"

9991.721.308

CHAVE ESPECIAL DE 28MM E ENCAIXE DE 1/2", PARA A PORCA DO PORTA INJETOR DE MOTORES SCANIA 113, 114 E 124 (COM INJEÇÃO MECÂNICA).

APLICAÇÃO	MONTADORA
113	SCANIA
114	



CHAVE GARRA ENCAIXE 1/2"

9991.070.001

CHAVE DE GARRAS COM ENCAIXE DE 1/2", PARA A PORCA DE FIXAÇÃO DO PORTA INJETOR DE MOTORES MERCEDES-BENZ OM-447 E OM-449.

APLICAÇÃO	MONTADORA
1625	MERCEDES-BENZ
1630	



CHAVE GARRA ENCAIXE 1/2"

9991.010.010

CHAVE DE GARRAS COM ENCAIXE DE 1/2", PARA A CAMISA DO PORTA INJETOR DE MOTORES, MERCEDES-BENZ OM-314, OM-352, OM-355, OM-364 E OM-366.

APLICAÇÃO	MONTADORA
1113	MERCEDES-BENZ
1114	



CHAVE SEXTAVADA SOQUETE 30 MM ENCAIXE 1/2"

9991.010.009

CHAVE SEXTAVADA SOQUETE, DE 30MM, COM ENCAIXE DE 1/2", PARA O BUJÃO DE FIXAÇÃO DO PORTA INJETOR DE MOTORES MERCEDES-BENZ OM-314, OM-352, OM-355, OM-364 E OM-366.

APLICAÇÃO	MONTADORA
1113	MERCEDES-BENZ
1114	



CONJUNTO FERRAMENTAS

9991.805.000

CONJUNTO DE FERRAMENTAS PARA EXTRAÇÃO E INSTALAÇÃO DAS CAMISAS DE COBRE DOS BICOS INJETORES DE MOTORES VOLVO. CAMINHÕES N10, NL10, N12, NL12.

APLICAÇÃO	MONTADORA
TD - 100	VOLVO
TD - 101	



CHAVE VELA SOQUETE MÓVEL 16 MM

9991.042.000

CHAVE DE VELA COM SOQUETE MÓVEL SEXTAVADO DE 16 MM.



CHAVE ESTRIADA 15 MM ENCAIXE 1/2"

9991.711.032

CHAVE M16 COM ENCAIXE DE 1/2" PARA PARAFUSOS DO VOLANTE E ANTIVIBRADOR DO OM-904, 906, 924 E 926. OBS.: HÁ DESSES MOTORES TAMBÉM COM PARAFUSOS M14 NESSE CASO, USE A 801117.

APLICAÇÃO	MONTADORA
1215C	MERCEDES-BENZ
1218	

FERRAMENTAS ESPECIAIS

MOTOR



COLUNA FIXA MONTAR MOTOR/CÂMBIO/DIFERENCIAL

9991.202.200

COLUNA FIXA PARA MONTAR MOTOR, CÂMBIO E DIFERENCIAL (UTILIZA PLACA ACESSÓRIAS PARA FINALIDADES ESPECÍFICAS)



CONECTOR P/MEDIR COMP.MT 2.8 DUCATO/PEUGEOT >09 P/9991.109.657

9991.161.011




CONJUNTO 2 CHAVES 14 MM

9991.050.002

CONJUNTO COM 2 CHAVES DE 14MM, PARA REGULAR AS VÁLVULAS DO MOTOR MERCEDES-BENZ OM-355.

APLICAÇÃO	MONTADORA
1519	
1520	MERCEDES-BENZ



BASE TENSIONAMENTO ENGRENAGEM

9991.801.516

BASE DE TENSIONAMENTO DA ENGRENAGEM PRÉ-TENSIONADA DO MOTOR MWM SPRINT. (N° MWM: 9.407.0.690.051.6)

APLICAÇÃO	MONTADORA
CAMINHÃO 6000D	
CAMINHÕES 3500 HD	AGRALE



EXTRATOR AVANÇO AUTOMÁTICO

9991.801.056

Ø 9/16" X 1.3/4"

EXTRATOR DO AVANÇO AUTOMÁTICO DO MOTOR MWM X-10. ROSCA DO CORPO: M24X1,5. (N° MWM: 9.610.0.690.005.6)

APLICAÇÃO	MONTADORA
AGRALE 7000	
AGRALE 7500	AGRALE



EXTRATOR PERCUSSÃO BICO INJETOR

9991.801.406

EXTRATOR A PERCUSSÃO, DO BICO INJETOR DE MOTORES MWM 229, MS 3.9/4.1, X-10 E SPRINT. ROSCA EXTERNA DA HASTE: M8X1. ROSCA INTERNA DO ADAPTADOR: M14 X 1,5. (N° MWM: 9.407.0.690.040.6)

APLICAÇÃO	MONTADORA
1800D	
AGRALE 7000	AGRALE



EXTRATOR PORTA INJETOR

9991.721.001

EXTRATOR DO PORTA INJETOR, DE MOTORES SCANIA 113, 114 E 124 (COM INJEÇÃO MECÂNICA).

APLICAÇÃO	MONTADORA
113	
114	SCANIA

MOTOR



EXTRATOR POLIA

9991.810.000

EXTRATOR DA POLIA POLIGONAL DE MOTORES VOLVO, DOS CAMINHÕES NL 10 E NL 12.

APLICAÇÃO	MONTADORA
NL - 10	VOLVO
NL - 12	



EXTRATOR POLIA VIRABREQUIM SCANIA 110/111S/112/113

9991.876.065

EXTRATOR DA POLIA DA ÁRVORE DE MANIVELAS DE MOTORES SCANIA DE CAMINHÕES 110, 111_S, 112, 113, 142 E 143.

APLICAÇÃO	MONTADORA
110	SCANIA
111 - S	



EXTRATOR INTERNO ROLAMENTO

9991.030.31A

EXTRATOR INTERNO, PARA O ROLAMENTO 6204 DE CENTRALIZAÇÃO DA ÁRVORE PRIMÁRIA DO CÂMBIO, INSTALADO NA ÁRVORE DE MANIVELAS DE MOTORES OM-314, OM-352, OM-364 E OM-366. ABERTURA DE 20 A 23MM.



FERRAMENTA GIRAR ÁRVORE MANIVELAS ATRAVÉS VOLANTE

9991.711.007

FERRAMENTA PARA GIRAR A ÁRVORE DE MANIVELAS ATRAVÉS DO VOLANTE DE MOTORES MERCEDES-BENZ OM-447, 449, 457, 904, 906, 924 E 926.



FERRAMENTA ENCAIXE 1/2" GIRAR ÁRVORE MANIVELAS

9991.721.309

FERRAMENTA COM ENCAIXE DE 1/2", PARA GIRAR A ÁRVORE DE MANIVELAS DE MOTORES SCANIA DA SÉRIE 4, DURANTE A REGULAGEM DAS VÁLVULAS.



FERRAMENTA GIRAR ÁRVORE MANIVELAS

9991.821.001

FERRAMENTA PARA GIRAR A ÁRVORE DE MANIVELAS DE MOTORES CUMMINS SÉRIE C, DURANTE A REGULAGEM DAS VÁLVULAS.

APLICAÇÃO	MONTADORA
CUMMINS SÉRIE C	CUMMINS



FERRAMENTA P/POS.EIXO COM.VALVULAS DUCATO/JUMPER 10>

9991.161.010

FERRAMENTAS ESPECIAIS

MOTOR

FERRAMENTA TRAVAR EIXO COMANDO VÁLVULAS NO PMS

9991.801.426

FERRAMENTA PARA TRAVAR O EIXO DO COMANDO DE VÁLVULAS NO PMS, DO MOTOR MWM SPRINT. (Nº MWM: 9.407.0.690.042.6)



APLICAÇÃO	MONTADORA
CAMINHÃO 6000D	AGRALE
CAMINHÕES 3500 HD	

FERRAMENTA DETERMINAÇÃO PMS ATRAVÉS VOLANTE

9991.811.004

FERRAMENTA PARA DETERMINAÇÃO DO PMS ATRAVÉS DO VOLANTE DOS MOTORES MAXION INTERNATION HS2.5/2.8 E NGD 3.0. EXCETO PARA OS VEÍCULOS TROLLER COM MOTOR NGD 3.0. UTILIZAR **9991.801.294**.



GABARITO P/AJUSTE BALANCINS MTS SCANIA 5/6/8 CILINDROS

9991.721.008



INSTALADOR RET.VALV.MOTORES MWM ACTEON 4V

9991.801.178



EQUIPAMENTO TESTE BICOS INJETORES DIESEL

9991.109.659

EQUIPAMENTO PARA TESTE DE BICOS INJETORES DIESEL. MONTADO SOBRE GABINETE EM FÓRMICA. EXECUTA 4 ROTINAS DE TESTE: ABERTURA, PULVERIZAÇÃO, RETORNO E ESTANQUEIDADE.



EXTRATOR INTERNO ROLAMENTO

9991.303.1A1

EXTRATOR INTERNO PARA O ROLAMENTO 6205 DE CENTRALIZAÇÃO DA ÁRVORE PRIMÁRIA DO CÂMBIO, INSTALADO NA ÁRVORE DE MANIVELAS DO MOTOR OM-355 (UTILIZAR COM O EXTRATOR 711016). ABERTURA DE 25 A 28MM.




APLICAÇÃO	MONTADORA
1519	MERCEDES-BENZ
1520	

PLACA ACESSÓRIA

9991.700.322

PLACA ACESSÓRIA PARA MOTORES MERCEDES-BENZ OM-904 E OM-906. COMPATÍVEL COM **9991.700.100** E **9991.700.200**.



APLICAÇÃO	MONTADORA
1618M	MERCEDES-BENZ
1718M	

MOTOR

PLACA ACESSÓRIA

9991.700.329

PLACA ACESSÓRIA PARA MOTORES SCANIA SÉRIE 4, 11 LITROS E 12 LITROS, DE CAMINHÕES 114 E 124. COMPATÍVEL COM 9991.700.100 E 9991.700.200.



APLICAÇÃO	MONTADORA
114	SCANIA
124	

PLACA ACESSÓRIA

9991.700.332

PLACA ACESSÓRIA PARA MOTORES VOLVO FH, FM E NH. COMPATÍVEL COM 9991.700.100 E 9991.700.200.



APLICAÇÃO	MONTADORA
FH	VOLVO
FM	

PLACA ACESSÓRIA

9991.202.00A

PLACA ACESSÓRIA PARA MOTOR MERCEDES-BENZ OM-314 E OM-364. COMPATÍVEL COM 9991.700.100 E 9991.700.200.



APLICAÇÃO	MONTADORA
1214	MERCEDES-BENZ
608	

PLACA ACESSÓRIA

9991.202.00B

PLACA ACESSÓRIA PARA MOTOR SCANIA DS 11. COMPATÍVEL COM 9991.700.100 E 9991.700.200.



SUPORTE RELÓGIO COMPARADOR

9991.711.006

SUPORTE PARA RELÓGIO COMPARADOR, UTILIZADO DURANTE A VERIFICAÇÃO DA DISTÂNCIA ENTRE AS FACES DA DA CABEÇA DAS VÁLVULAS E DO CABEÇOTE DE MOTORES MERCEDES-BENZ OM-314, OM-352, OM-355, OM-364, OM-447 E OM-449.



APLICAÇÃO	MONTADORA
1113	MERCEDES-BENZ
1114	

SACA FILTRO DE ÓLEO



CÓDIGO	DESCRIÇÃO	APLICAÇÃO	MONTADORA
9991.101.029	Ø MÁX. 120MM	CARGO 1422 , CARGO 1617 ,	VOLKSWAGEN
9991.101.037	Ø MÍN. 132MM - MÁX. 140MM	OH , OF - 1721 , HD 380 C	VOLVO
9991.B52.03A	Ø MÁX. 140MM		MERCEDES-BENZ
9991.B52.03G	Ø MÁX. 70MM		

SACA FILTRO COMBUSTÍVEL



CÓDIGO	DESCRIÇÃO	APLICAÇÃO	MONTADORA
9991.B52.03B	Ø MÁX. 82MM		VOLVO
9991.B52.03F	Ø MÁX. 95MM - ENCAIXE 1/2"	MT VOLVO NL10 , NL12	VOLVO

FERRAMENTAS ESPECIAIS

SUSPENSÃO DIANTEIRA

ALICATE ANÉIS TRAVA CUBO RODA DIANTEIRO/TRASEIRO

9991.330.060



CHAVE LONGA(SEXT.36MM ENCAIXE 3/4)PORCA CUBO RODA DIANT.S10.

9991.133.228

CHAVE LONGA, SEXTAVADO DE 36MM E ENCAIXE DE 3/4", PARA A PORCA DA HOMOCINÉTICA DA S10 E BLAZER 4X4.



CHAVE OITAVADA 80 MM

9991.981.034

CHAVE OITAVADA DE 80MM, COM ENCAIXE DE 1", PARA A PORCA DO CUBO DIANTEIRO DE CAMINHÕES SCANIA 114, 124 E ÔNIBUS L94.



APLICAÇÃO

MONTADORA

114

SCANIA

124

EXTRATOR CUBOS RODA

9991.330.012

3/8"

EXTRATOR DO CUBO DA RODA DIANTEIRA DE EIXOS VL 3, VL 3/4, VL 3/6, VL 3/6D, VL 3/7D, VL 3/8D E VO 3.

APLICAÇÃO

MONTADORA

1113

MERCEDES-BENZ

1114



EXTRATOR UNIVERSAL

9991.330.019

Ø 5/16" X 1"

EXTRATOR UNIVERSAL DA BARRA DE LIGAÇÃO DA DIREÇÃO E DA BARRA DE DIREÇÃO (EXCETO PARA EIXOS DIANTEIROS VL 1/3, VL 4/9, VL 4/10 E VO 4/13).

APLICAÇÃO

MONTADORA

1924

MERCEDES-BENZ

1929



EXTRATOR TERMINAL DIREÇÃO

9991.723.001

EXTRATOR DO TERMINAL DE DIREÇÃO DE CAMINHÕES SCANIA 112, 113, 114 E 124, TAMBÉM APLICÁVEL AOS CAMINHÕES VOLVO FH 12 E NH 12.

APLICAÇÃO

MONTADORA

112

SCANIA

113



EXTRATOR TERMINAL DIREÇÃO

9991.B42.002


EXTRATOR DO TERMINAL DE DIREÇÃO E PIVÔ DA RANGER E F1000.

APLICAÇÃO

MONTADORA

F1000

FORD





Unifort Ltda.
Av. Amazonas, 4.333 | Cachoeira | CEP: 32602-505 | Betim | MG | Fone: (31) 2191-5500
www.unifort.com.br