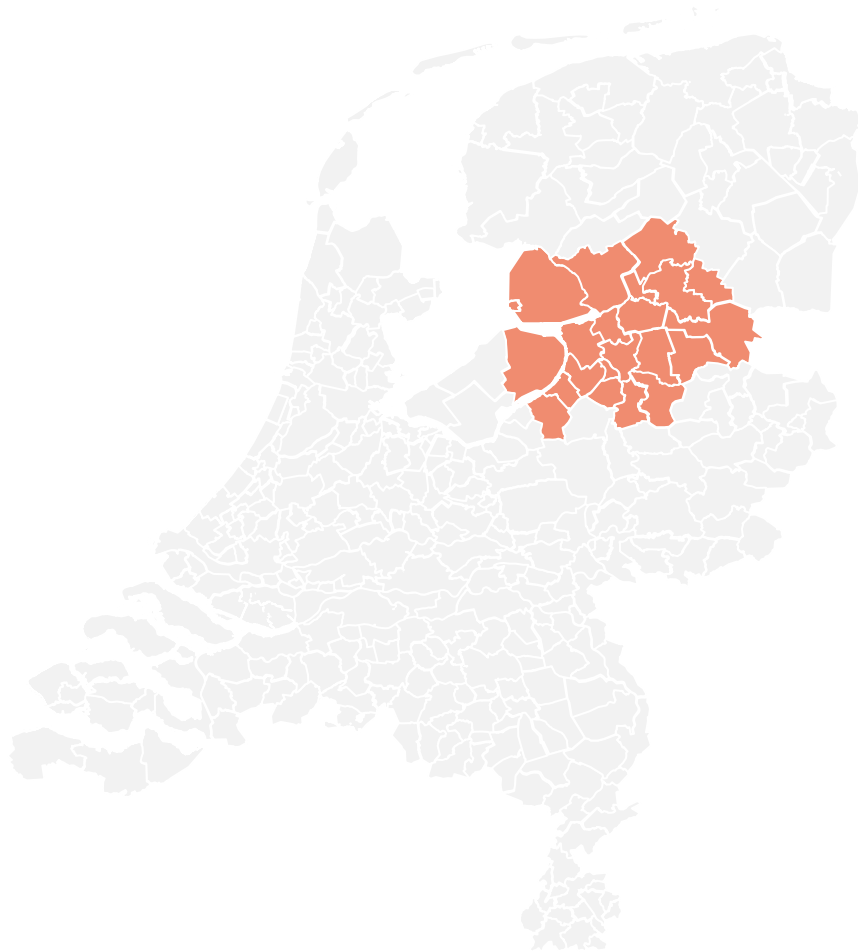


SECTORMONITOR TRANSPORT & LOGISTIEK

Sectortafel - Regio Zwolle

Augustus 2021

Introductie en context



Introductie

Regio Zwolle is een samenwerkingsverband van 22 gemeenten in 4 provincies. De samenwerking stimuleert de verbinding tussen ondernemers, onderwijsinstellingen, maatschappelijke organisaties en overheden.

Onder andere door de Human Capital Agenda, waarin wordt gewerkt aan een sterke en toekomstbestendige arbeidsmarkt. Bedrijven, onderwijs en overheid werken daartoe per sector samen in zogenaamde sectortafels.

Context

De negen sectortafels hebben tot doel om binnen hun sector de beschikbaarheid, wendbaarheid en inclusiviteit van gekwalificeerde mensen te borgen.

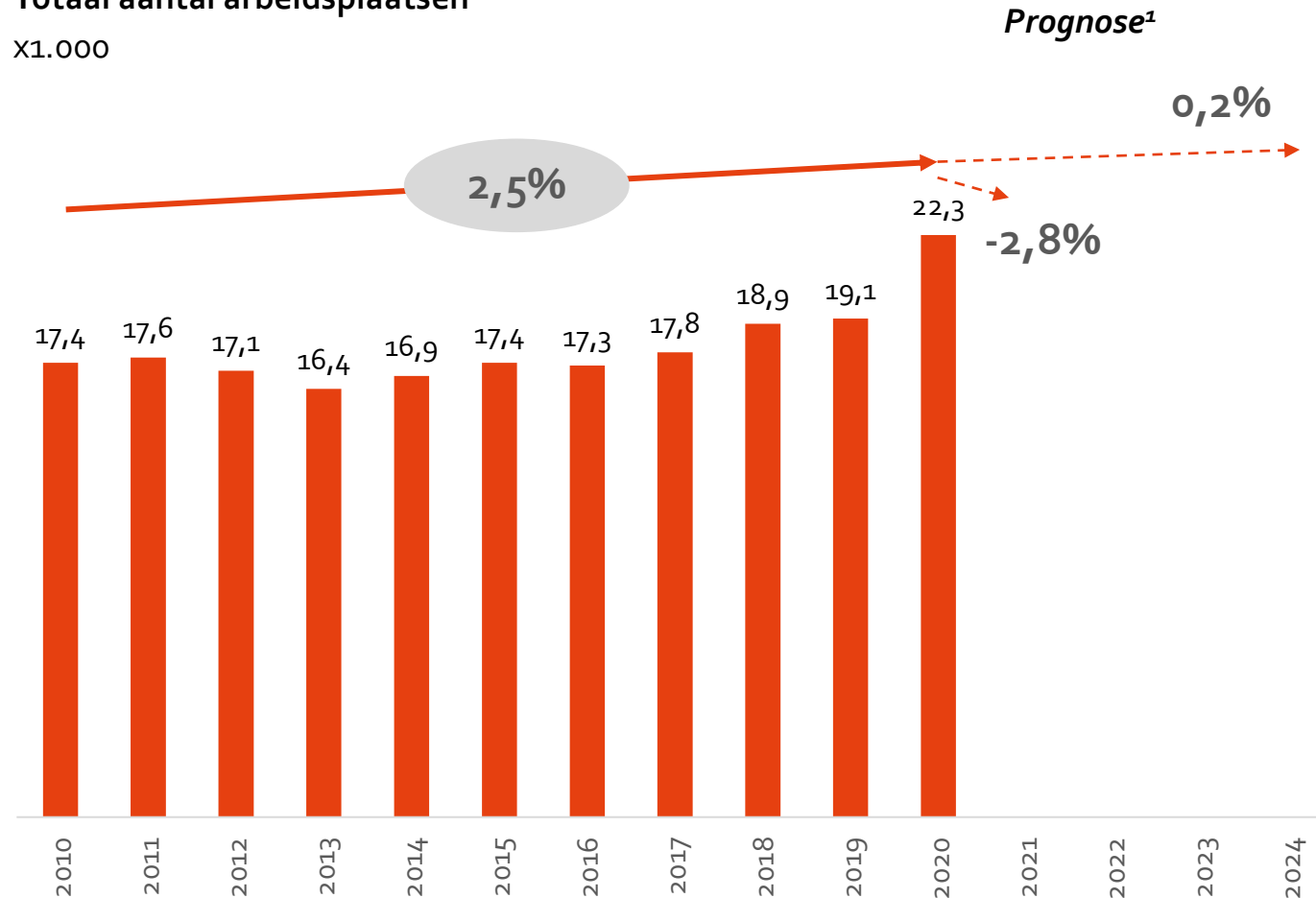
Om het juiste gesprek te voeren, op basis van feiten, biedt deze monitor een overzicht van de belangrijkste arbeidsmarktcijfers van de sectortafel. Deze monitor biedt de sectortafel daarmee een vergelijkingsbasis en aanleiding om het gesprek met elkaar aan te gaan om een sterkere arbeidsmarkt te realiseren.

Naast deze verdiepende monitor die inzoomt op de sector bestaat de overzichtsmonitor, waarmee alle sectoren van de sectortafels in de Regio Zwolle met elkaar vergeleken kunnen worden

Transport en logistiek is de afgelopen jaren (pre-corona) gegroeid en verwachting is dat dit op lange termijn wordt hervat

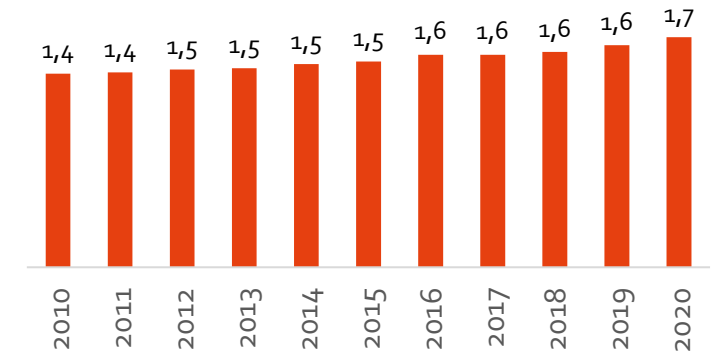
Totaal aantal arbeidsplaatsen

X1.000



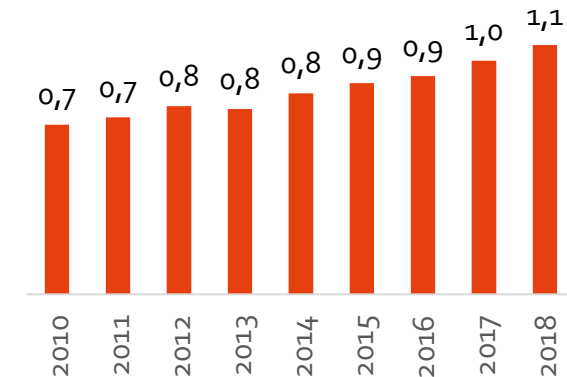
Aantal vestigingen

X1.000



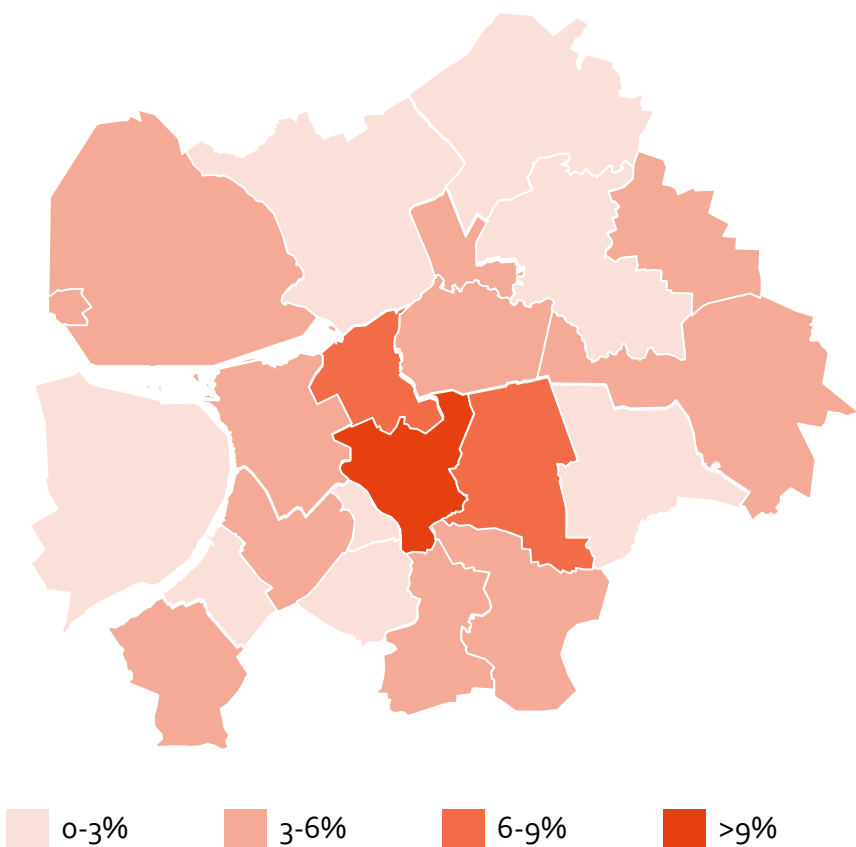
Bruto toegevoegde waarde²

x €mld



Sector is met name belangrijk voor Zwolle, Dalfsen en Zwartewaterland

Verdeling van aantal werknemers in sector over de gemeenten



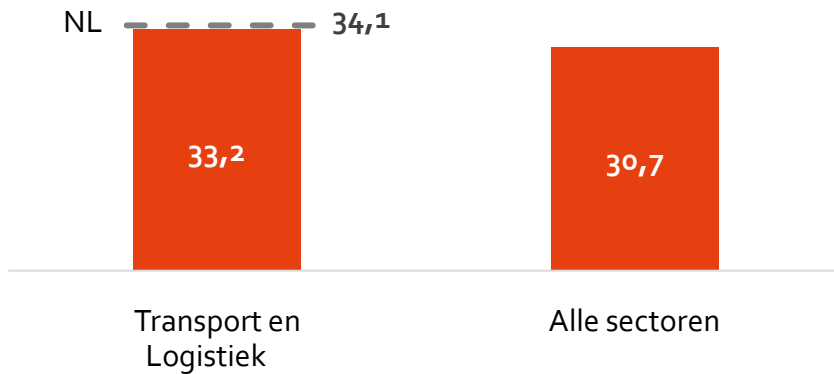
	% van totaal arbeidsplaatsen in gemeente ¹	Aantal arbeidsplaatsen in sector
Zwolle	10%	10.600
Dalfsen	9%	1.180
Zwartewaterland	7%	830
Staphorst	6%	530
Urk	6%	700
Kampen	5%	1.120
Noordoostpolder	5%	1.370
Olst-Wijhe	4%	290
Hardenberg	4%	1.120
Oldebroek	4%	350
Hoogeveen	4%	1.070
Nunspeet	4%	530
Raalte	3%	570
Meppel	3%	630
De Wolden	3%	250
Ommen	3%	230
Steenwijkerland	2%	400
Heerde	2%	150
Dronten	1%	240
Elburg	1%	110
Westerveld	1%	70
Hatterum	0%	10

¹ Extra uitleg: dit is het aandeel van de arbeidsplaatsen in de sector ten opzichte van alle arbeidsplaatsen in die gemeente

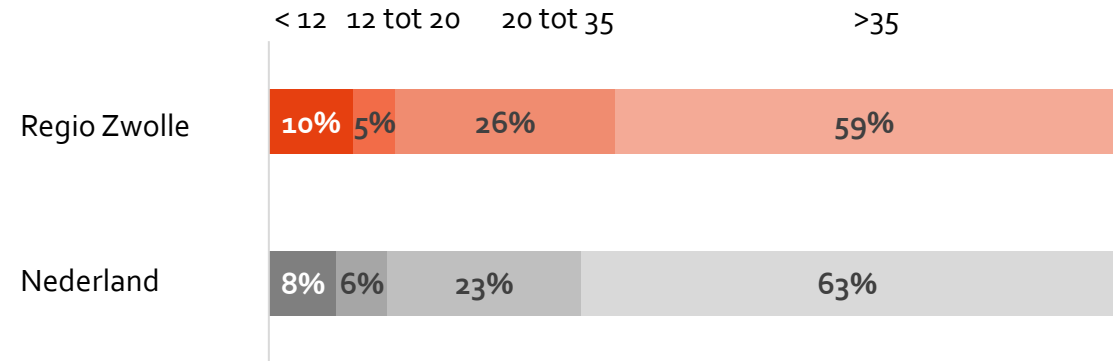
Zowel gemiddelde aantal werkuren als gemiddelde leeftijd wat lager dan transport en logistiek in heel Nederland

Arbeidsmarktregio Zwolle

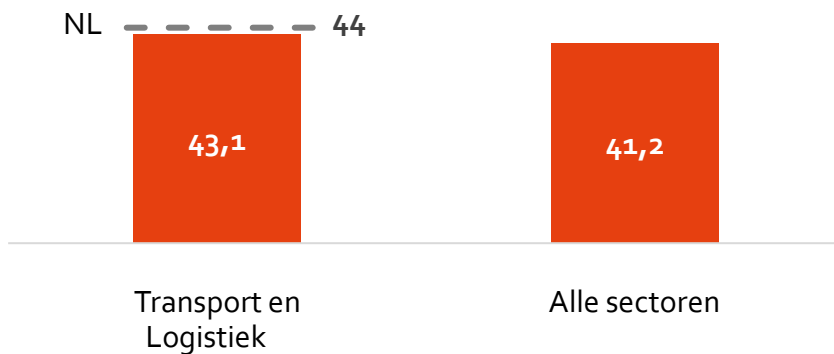
Gemiddeld aantal werkuren



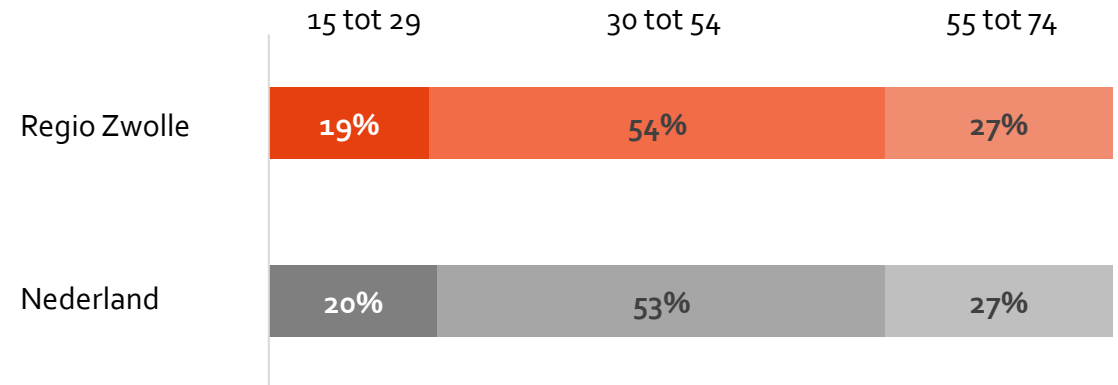
Verdeling aantal werkuren



Gemiddelde leeftijd

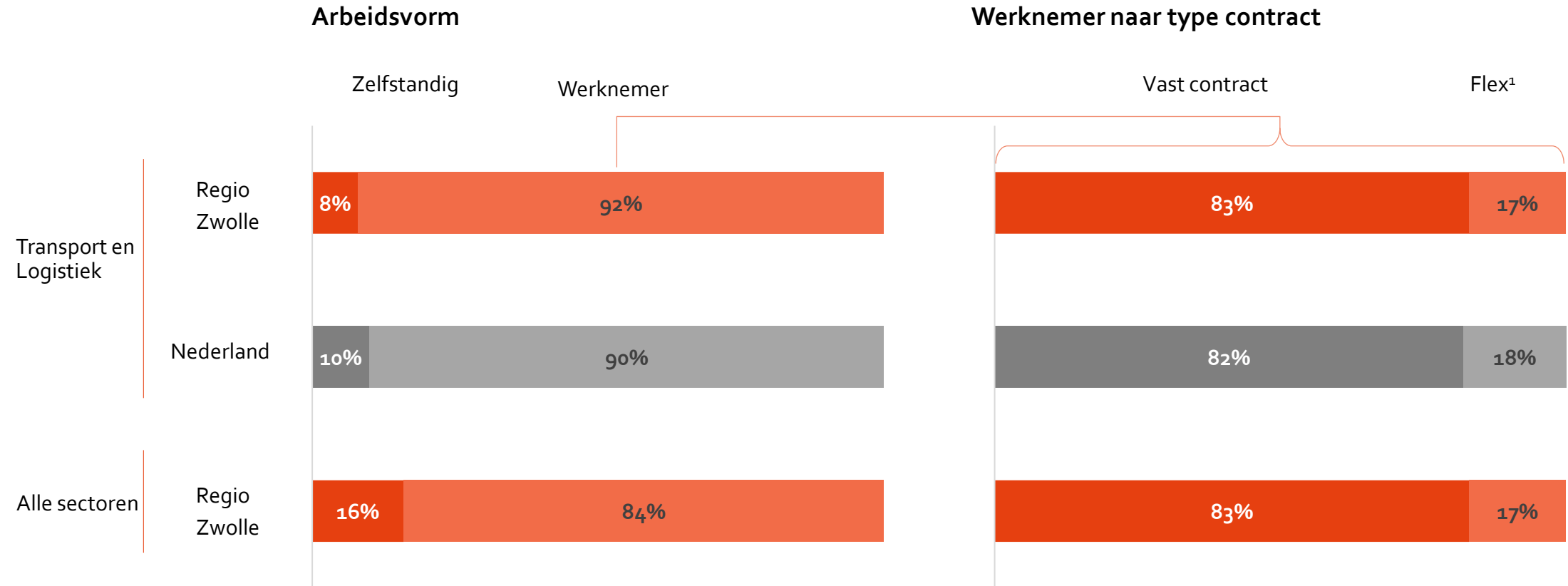


Verdeling over leeftijdsgroepen



Relatief weinig zelfstandigen in sector; percentage werknemers met vast contract gemiddeld

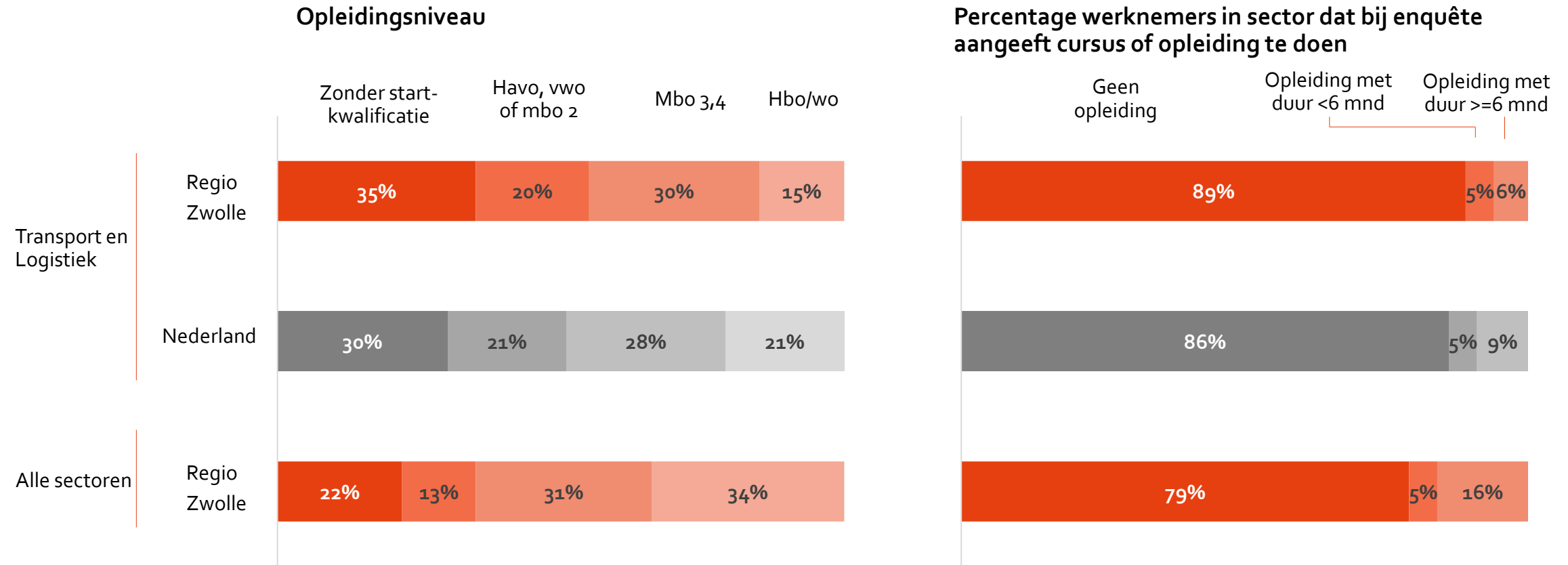
Arbeidsmarktregio Zwolle



¹ Arbeidsovereenkomst voor bepaalde tijd óf een flexibel aantal uren per week. Hiertoe behoren o.a. tijdelijke werknemers, oproep-/invalkrachten, uitzendkrachten, werknemers zonder vaste uren

Relatief veel werknemers zonder startkwalificatie of met mbo 2; er worden minder opleidingen gevolgd dan gemiddeld

Arbeidsmarktregio Zwolle



Met name krapte voor beroepsgroepen 'Transportplanners en logistiek medewerkers' en 'Vrachtwagenchauffeurs'

	Aantal vacatures	Spanning
Transportplanners en logistiek medewerkers	500	9,1
Vrachtwagenchauffeurs	250	4,4
Administratief medewerkers	100	0,9
Bedieners mobiele machines	50	0,7
Buschauffeurs en trambestuurders	0	0,3
Chauffeurs auto's, taxi's en bestelwagens	0	0,3
Reisbegeleiders	Onbekend	Spanning onbekend
Laders, lossers en vakkenvullers	250	Spanning onbekend
Dekofficieren en piloten	0	Spanning onbekend

Gemiddelde spanning

2,9
krap

Beroepsgroepen waar nieuwe Transportplanners en logistiek medewerkers vandaan kunnen komen

Beroepsgroepen die de meeste matchende vaardigheden hebben, dit kan ter inspiratie dienen voor het vinden van werknemers

De beroepsgroep Transportplanners en logistiek medewerkers binnen de sector Transport & Logistiek heeft een spanning van 9,08. Daarmee is het nuttig te weten bij welke andere beroepen mogelijke kandidaten werken.

Verwante beroepsgroepen buiten beroepssegment	# matches	Spanningsindicator
Leidinggevende functies op het gebied van toelevering, distributie en op aanverwante gebieden	119	2,14
Klasseerders en testers (m.u.v. voedingsmiddelen en dranken)	41	3,31
Leidinggevende functies op het gebied van zakelijke diensten en op administratief gebied, niet elders geclassificeerd	30	0,87
Dekpersoneel op schepen e.d.	26	0,68
Leidinggevende functies op het gebied van speur- en ontwikkelingswerk	25	0,89

Verwante beroepsgroepen binnen beroepssegment	# matches	Spanningsindicator
Reisconsulenten en reisbureaumedewerkers	16	1,78
Administratief personeel statistiek, financiën en verzekeringen	14	1,05
Receptionisten, algemeen	9	1,78
Bookmakers, croupiers e.d.	9	0,86
Telefonisten	8	1,78

Beroepsgroepen waar nieuwe Vrachtwagenchauffeurs vandaan kunnen komen

Beroepsgroepen die de meeste matchende vaardigheden hebben, dit kan ter inspiratie dienen voor het vinden van werknemers

De beroepsgroep Vrachtwagenchauffeurs binnen de sector Transport & Logistiek heeft een spanning van 4,38. Daarmee is het nuttig te weten bij welke andere beroepen mogelijke kandidaten werken.

Verwante beroepsgroepen buiten beroepssegment	# matches	Spanningsindicator
Veterinair technici en dierenartsassistenten	21	2,41
Onderwijsgevend in het beroepsonderwijs	21	0,82
Dierenartsen	20	2,98
Ongeschoolde arbeiders in de weg- en waterbouw	17	0,49
Constructiewerkers	15	3,42

Verwante beroepsgroepen binnen beroepssegment	# matches	Spanningsindicator
Chauffeurs van auto's, taxi's en bestelwagens	22	0,28
Kraandrijvers en bedieningspersoneel van takels e.d.	16	0,68
Bedieningspersoneel van grondverzetmachines e.d.	16	0,68
Dekpersoneel op schepen e.d.	10	0,68
Heftruckbestuurders	6	0,68