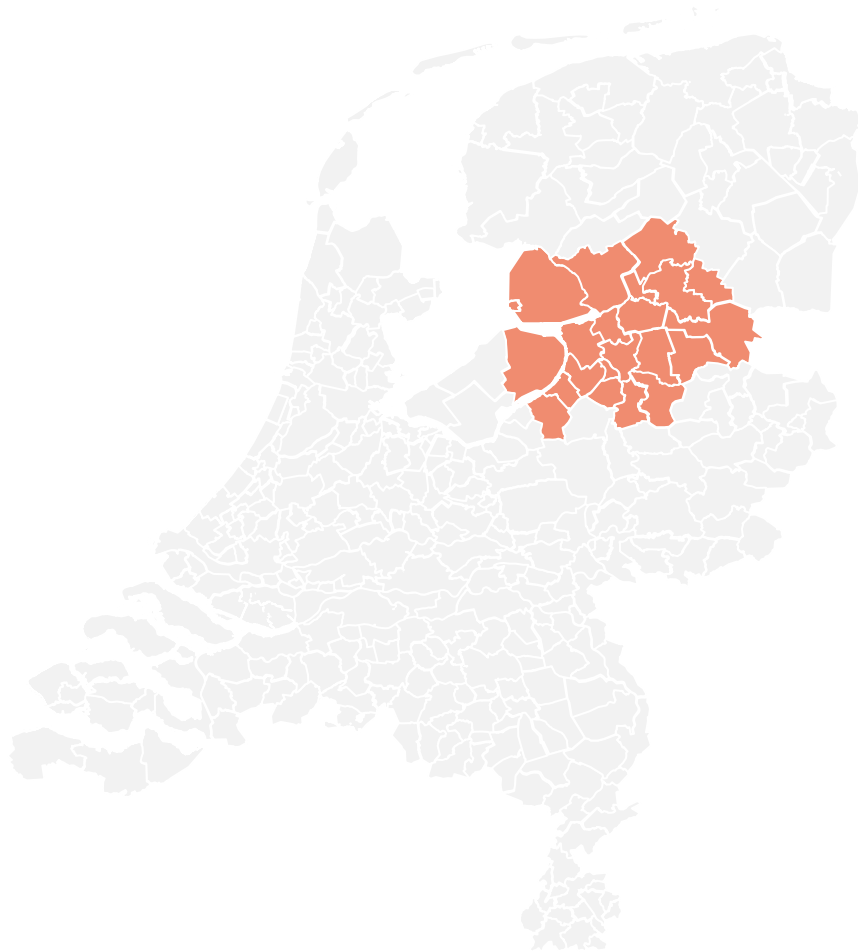


SECTORMONITOR AGRI & FOOD

Sectortafel - Regio Zwolle

Augustus 2021

Introductie en context



Introductie

Regio Zwolle is een samenwerkingsverband van 22 gemeenten in 4 provincies. De samenwerking stimuleert de verbinding tussen ondernemers, onderwijsinstellingen, maatschappelijke organisaties en overheden.

Onder andere door de Human Capital Agenda, waarin wordt gewerkt aan een sterke en toekomstbestendige arbeidsmarkt. Bedrijven, onderwijs en overheid werken daartoe per sector samen in zogenaamde sectortafels.

Context

De negen sectortafels hebben tot doel om binnen hun sector de beschikbaarheid, wendbaarheid en inclusiviteit van gekwalificeerde mensen te borgen.

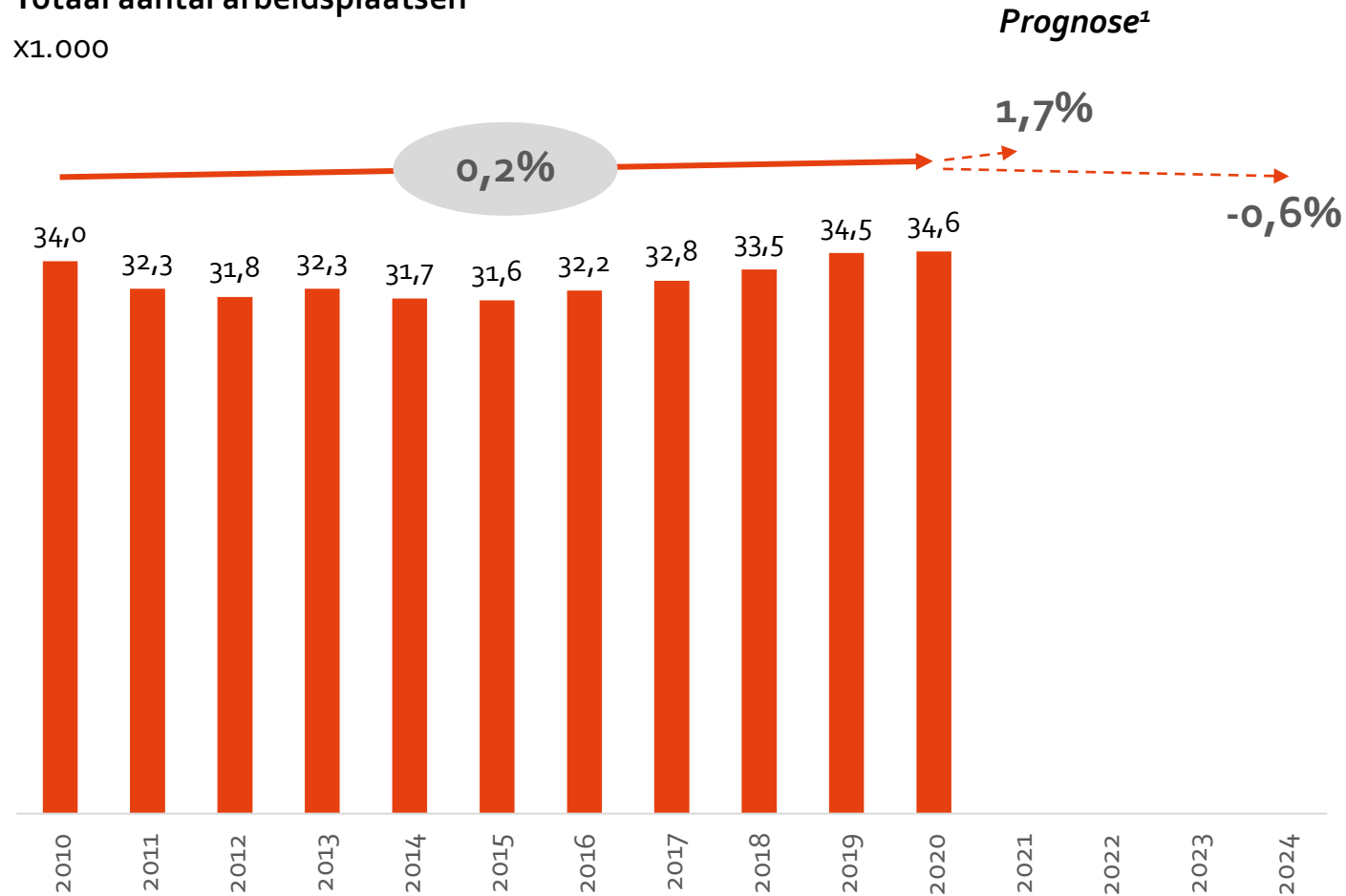
Om het juiste gesprek te voeren, op basis van feiten, biedt deze monitor een overzicht van de belangrijkste arbeidsmarktcijfers van de sectortafel. Deze monitor biedt de sectortafel daarmee een vergelijkingsbasis en aanleiding om het gesprek met elkaar aan te gaan om een sterkere arbeidsmarkt te realiseren.

Naast deze verdiepende monitor die inzoomt op de sector bestaat de overzichtsmonitor, waarmee alle sectoren van de sectortafels in de Regio Zwolle met elkaar vergeleken kunnen worden

Agri en Food is de afgelopen jaren (pre-corona) lichtelijk gegroeid en de verwachting is dat de sector op lange termijn juist zal krimpen

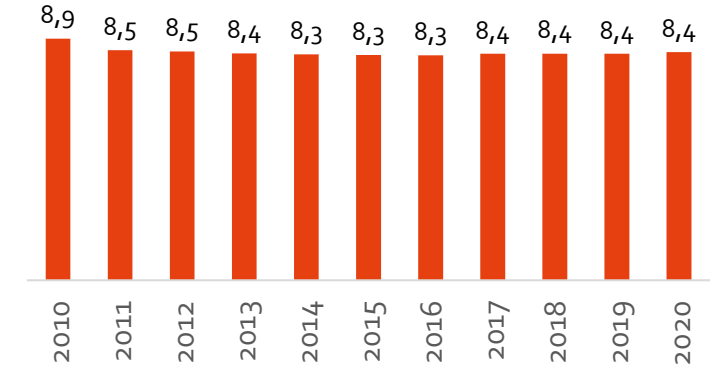
Totaal aantal arbeidsplaatsen

X1.000



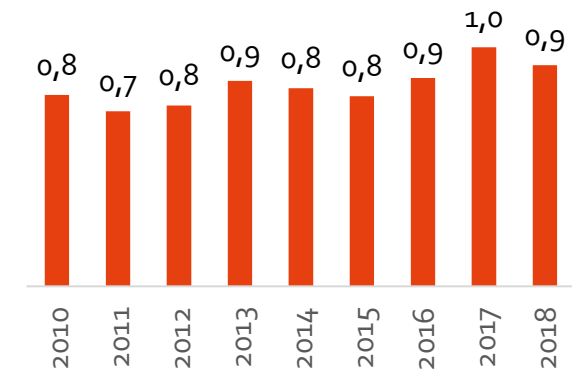
Aantal vestigingen

X1.000



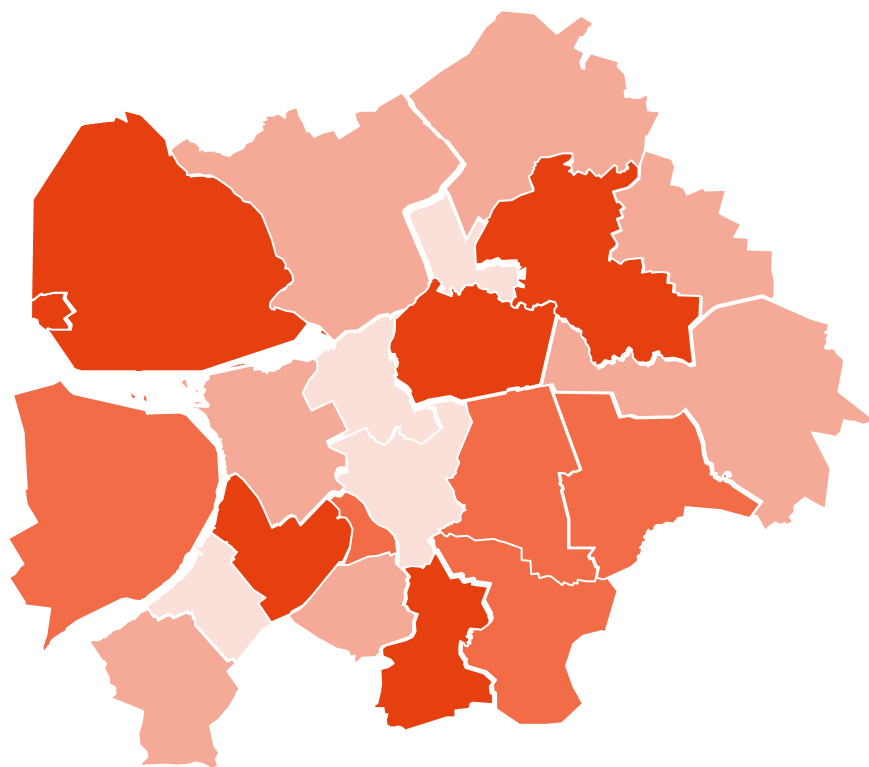
Bruto toegevoegde waarde²

x € mld



Sector is met name belangrijk voor Urk, Olst-Wijhe en Oldenbroek

Verdeling van aantal werknemers in sector over de gemeenten



0-5% 5-10% 10-15% >15%

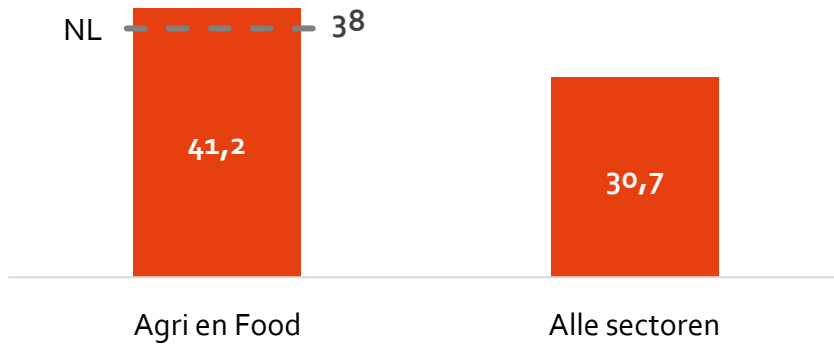
	% van totaal arbeids- plaatsen in gemeente ¹	Aantal arbeids- plaatsen in sector
Urk	28%	3.520
Olst-Wijhe	18%	1.150
Oldebroek	17%	1.480
De Wolden	16%	1.370
Staphorst	15%	1.370
Noordoostpolder	15%	4.380
Dalfsen	12%	1.530
Ommen	11%	980
Dronten	11%	2.220
Raalte	11%	1.870
Hattem	10%	420
Hardenberg	10%	2.700
Steenwijkerland	9%	1.590
Kampen	9%	2.120
Nunspeet	9%	1.330
Heerde	8%	580
Westerveld	8%	760
Hoogeveen	6%	1.840
Zwartewaterland	5%	610
Meppel	4%	870
Elburg	4%	390
Zwolle	1%	1.540

¹ Extra uitleg: dit is het aandeel van de arbeidsplaatsen in de sector ten opzichte van alle arbeidsplaatsen in die gemeente

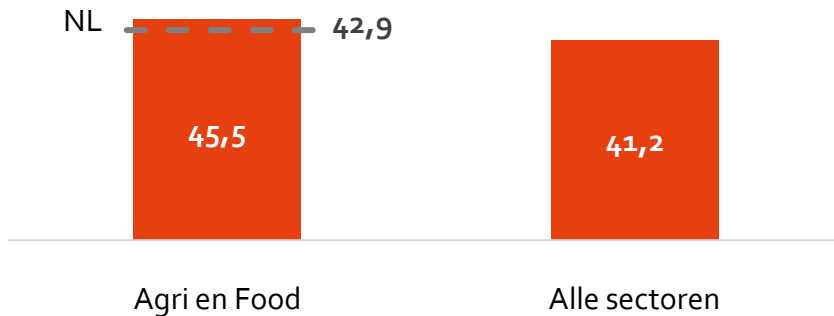
Zowel gemiddelde aantal werkuren als gemiddelde leeftijd hoger dan Agri en Food in heel Nederland

Arbeidsmarktregio Zwolle

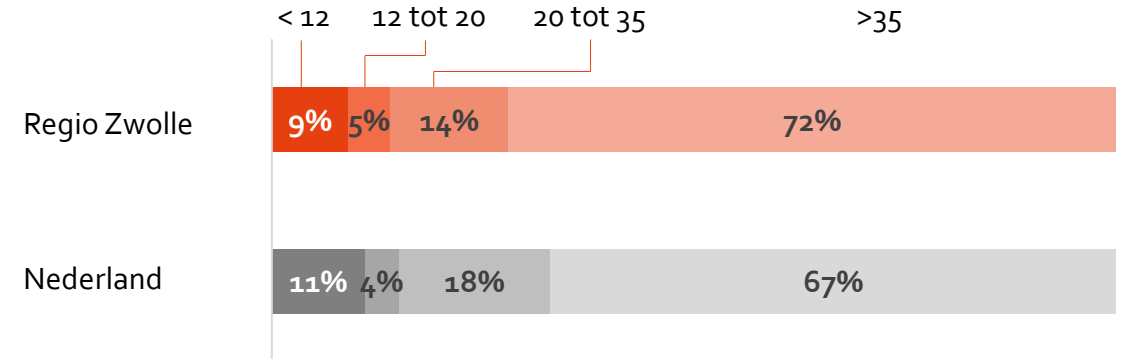
Gemiddeld aantal werkuren



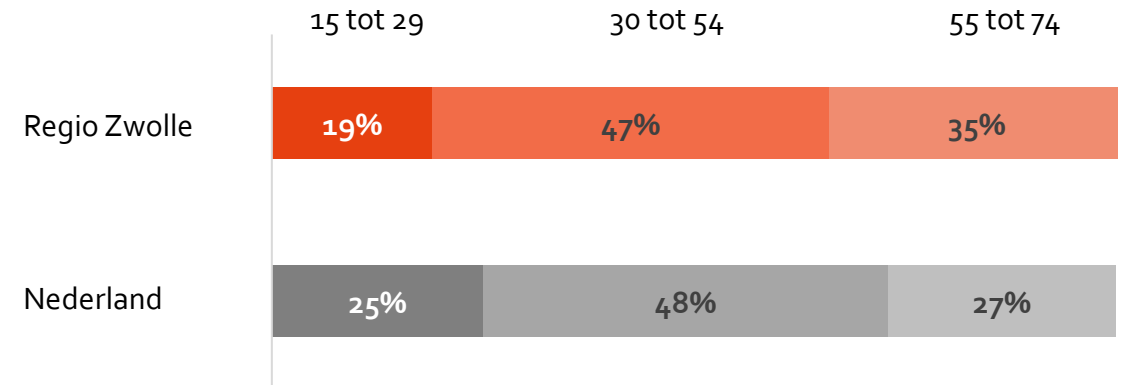
Gemiddelde leeftijd



Verdeling aantal werkuren

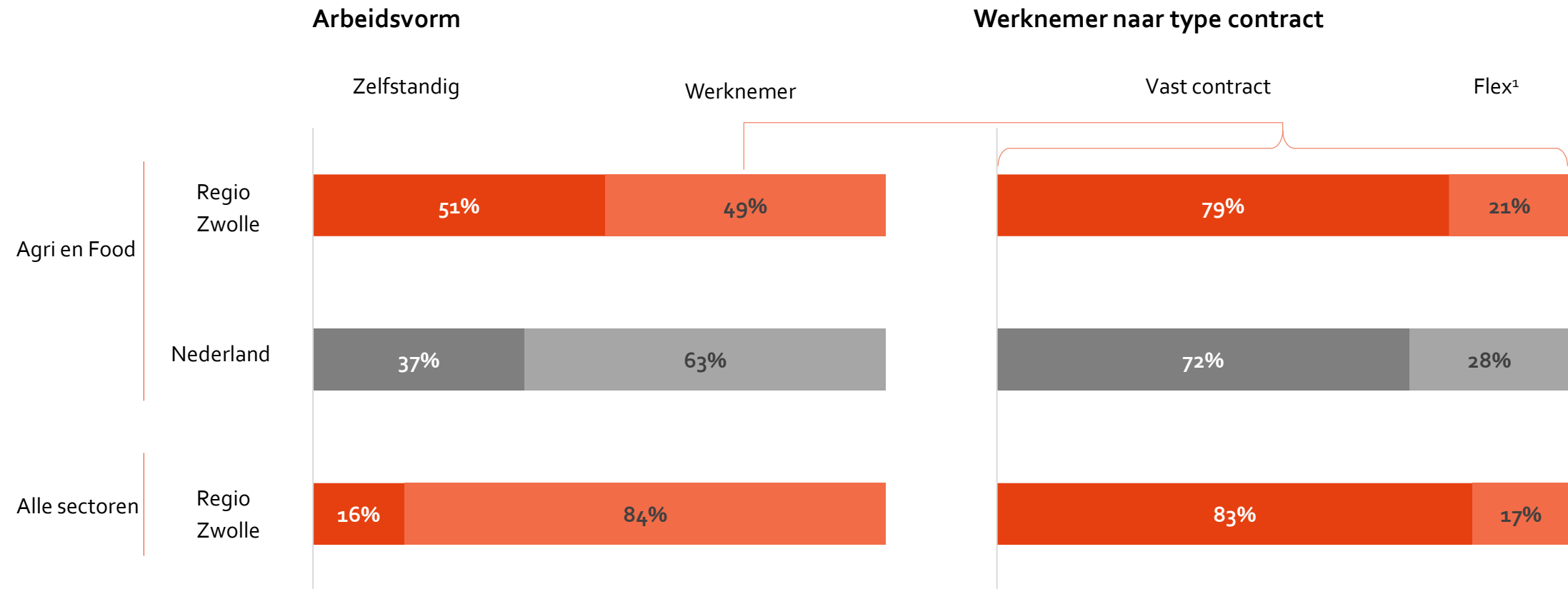


Verdeling over leeftijdsgroepen



Relatief veel zelfstandigen, ook ten opzichte van sectorgemiddelde; werknemers hebben relatief vaak vast contract

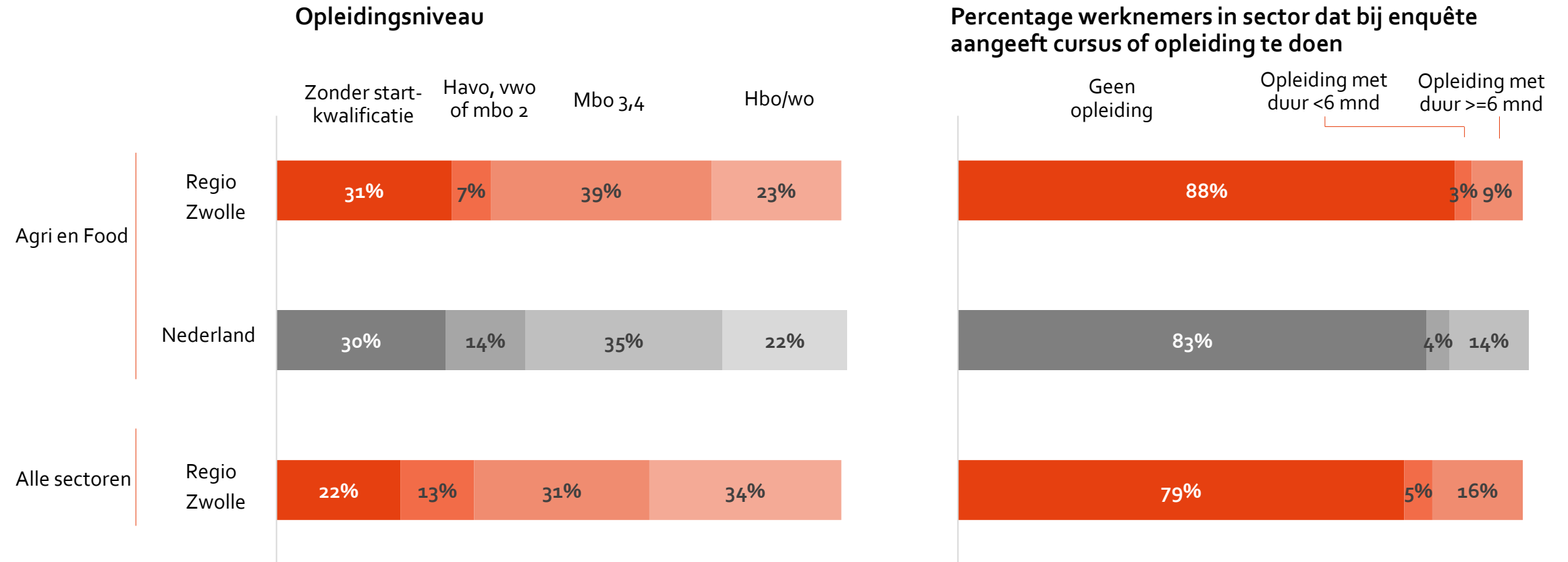
Arbeidsmarktregio Zwolle



¹ Arbeidsovereenkomst voor bepaalde tijd óf een flexibel aantal uren per week. Hiertoe behoren o.a. tijdelijke werknemers, oproep-/invalkrachten, uitzendkrachten, werknemers zonder vaste uren

Wat minder werknemers met mbo 2 en wat meer met mbo 3 of mbo 4 achtergrond; er worden minder opleidingen gevolgd dan gemiddeld

Arbeidsmarktregio Zwolle



Met name krapte voor beroepsgroepen 'Transportplanners en logistiek medewerkers' en 'Productieiders Industrie en bouw'

	Aantal vacatures	Spanning
Transportplanners en logistiek medewerkers	500	9,1
Productieiders voedselindustrie	100	8,3
Productiemachinebedieners	100	4,2
Hoveniers, tuinders en kwekers	100	2,1
Adviseurs marketing, public relations en sales	100	1,3
Verkoopmedewerkers detailhandel	150	1,1
Administratief medewerkers	100	0,9
Bedieners mobiele machines	50	0,7
Hulpkrachten bouw en industrie	100	0,5
Veetelers	0	Spanning onbekend
Slagers	0	Spanning onbekend
Procesoperators	0	Spanning onbekend
Land- en bosbouwers		Spanning onbekend
Hulpkrachten landbouw		Spanning onbekend
Bakkers	0	Spanning onbekend

Gemiddelde spanning

2,2

krap