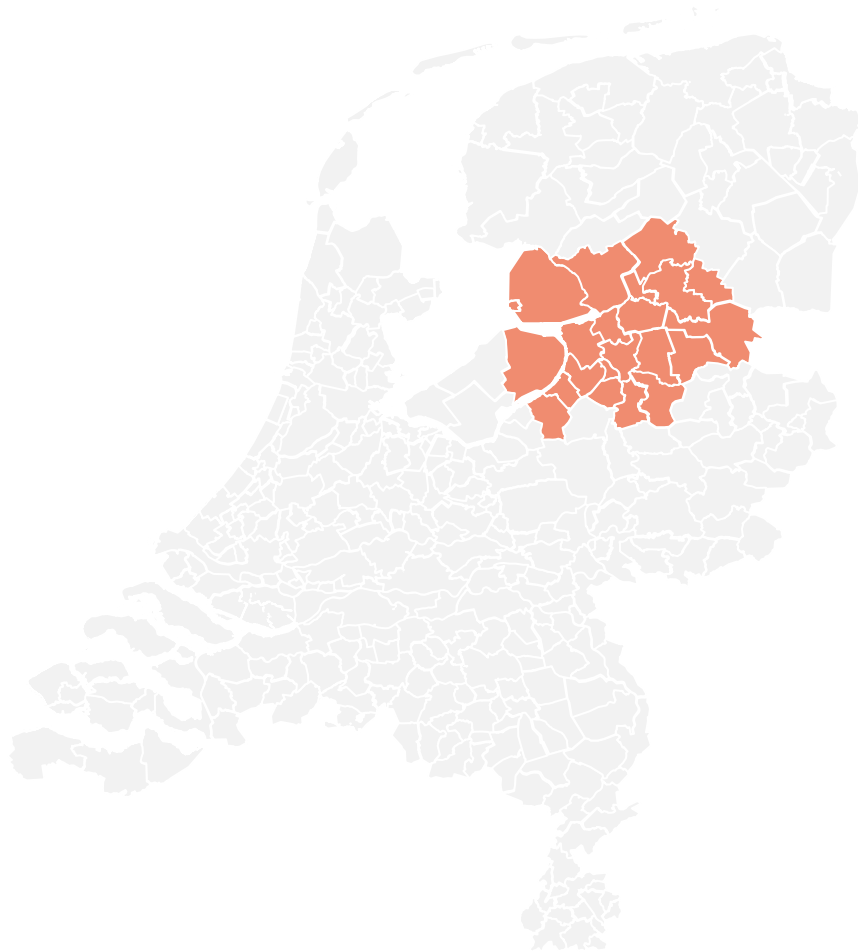


SECTORMONITOR ONDERWIJS

Sectortafel - Regio Zwolle

Augustus 2021

Introductie en context



Introductie

Regio Zwolle is een samenwerkingsverband van 22 gemeenten in 4 provincies. De samenwerking stimuleert de verbinding tussen ondernemers, onderwijsinstellingen, maatschappelijke organisaties en overheden.

Onder andere door de Human Capital Agenda, waarin wordt gewerkt aan een sterke en toekomstbestendige arbeidsmarkt. Bedrijven, onderwijs en overheid werken daartoe per sector samen in zogenaamde sectortafels.

Context

De negen sectortafels hebben tot doel om binnen hun sector de beschikbaarheid, wendbaarheid en inclusiviteit van gekwalificeerde mensen te borgen.

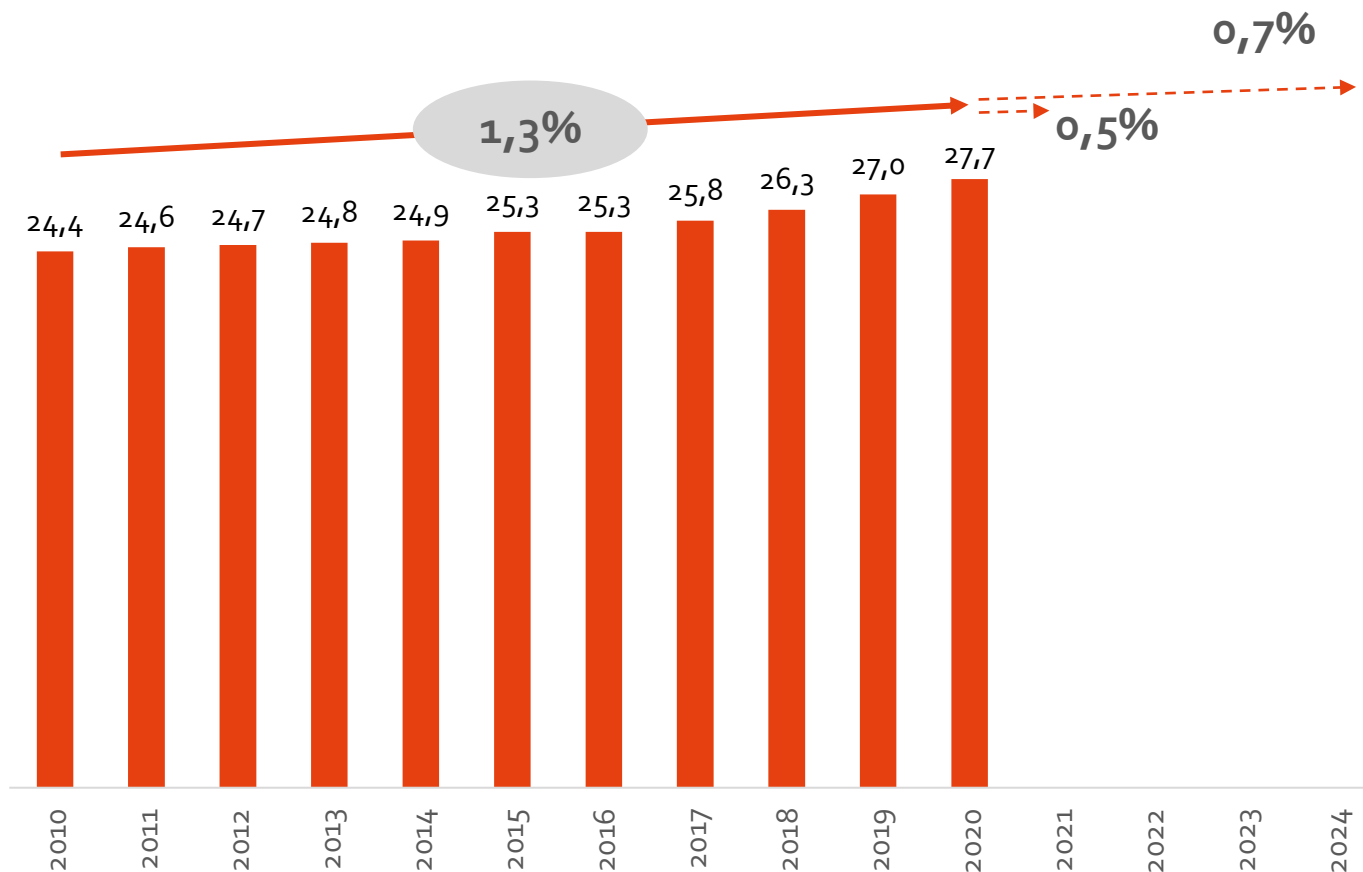
Om het juiste gesprek te voeren, op basis van feiten, biedt deze monitor een overzicht van de belangrijkste arbeidsmarktcijfers van de sectortafel. Deze monitor biedt de sectortafel daarmee een vergelijkingsbasis en aanleiding om het gesprek met elkaar aan te gaan om een sterkere arbeidsmarkt te realiseren.

Naast deze verdiepende monitor die inzoomt op de sector bestaat de overzichtsmonitor, waarmee alle sectoren van de sectortafels in de Regio Zwolle met elkaar vergeleken kunnen worden

Onderwijs is de afgelopen jaren (pre-corona) gestaag gegroeid en verwachting is dat dit zo blijft, al dan niet met een lager tempo

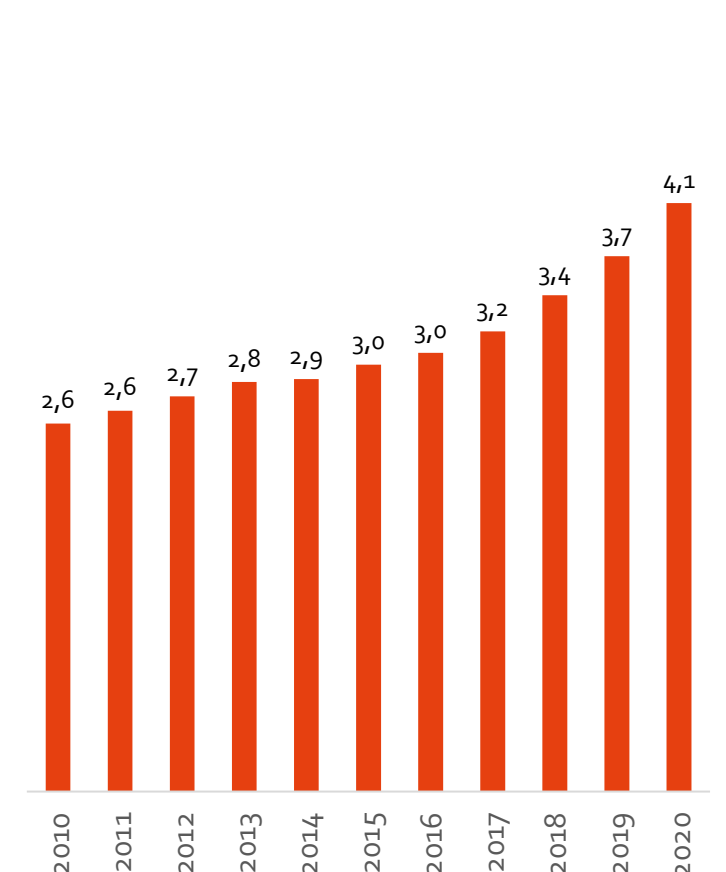
Totaal aantal arbeidsplaatsen

X1.000



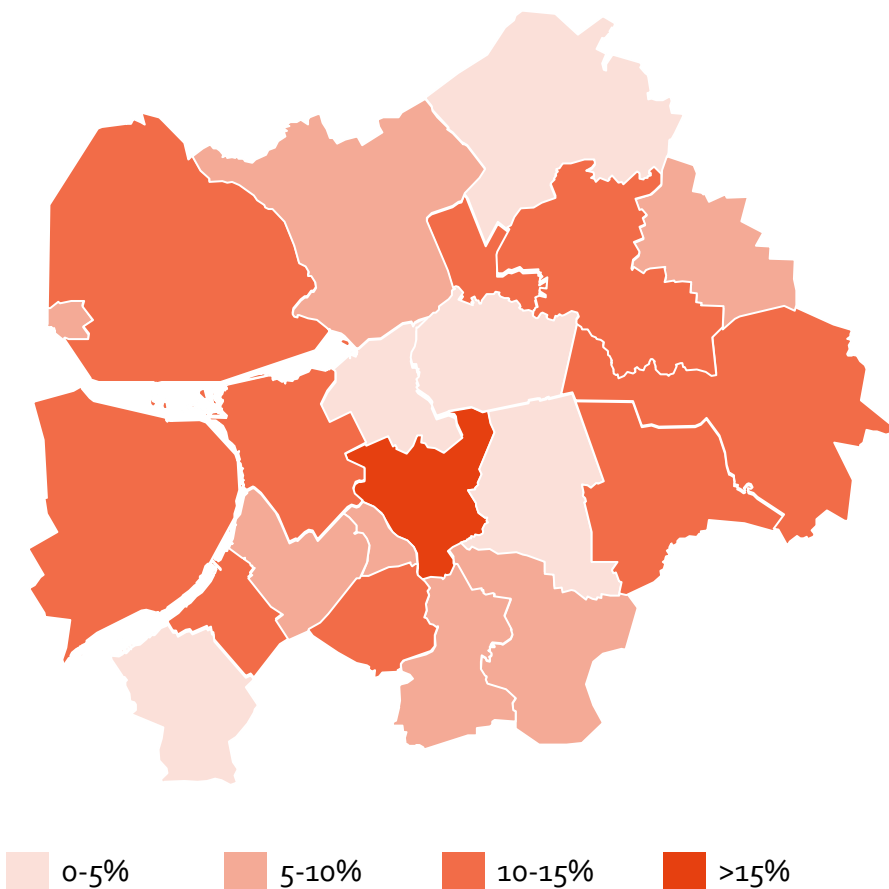
Aantal vestigingen

X1.000



Sector is met name belangrijk voor Zwolle

Verdeling van aantal werknemers in sector over de gemeenten



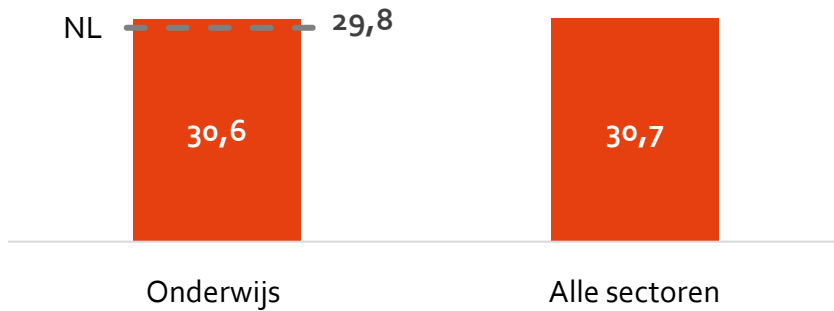
	% van totaal arbeids- plaatsen in gemeente ¹	Aantal arbeids- plaatsen in sector
Zwolle	10%	10.410
Ommen	7%	610
Meppel	7%	1.350
Kampen	7%	1.560
Dronten	7%	1.330
Heerde	7%	450
Noordoostpolder	6%	1.810
Hardenberg	6%	1.670
Elburg	6%	610
De Wolden	6%	530
Hoogeveen	6%	1.740
Steenwijkerland	6%	960
Raalte	6%	980
Urk	5%	630
Oldebroek	5%	420
Hatterij	5%	190
Olst-Wijhe	5%	300
Nunspeet	4%	580
Dalfsen	4%	500
Westerveld	4%	350
Staphorst	4%	320
Zwartewaterland	4%	440

¹ Extra uitleg: dit is het aandeel van de arbeidsplaatsen in de sector ten opzichte van alle arbeidsplaatsen in die gemeente

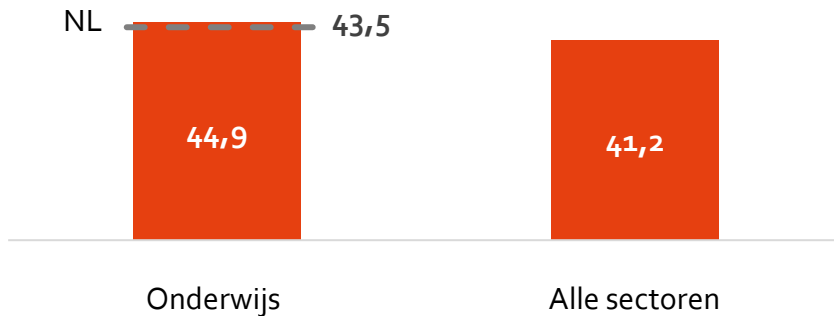
Zowel gemiddelde aantal werkuren als gemiddelde leeftijd wat hoger dan Onderwijs in heel Nederland

Arbeidsmarktregio Zwolle

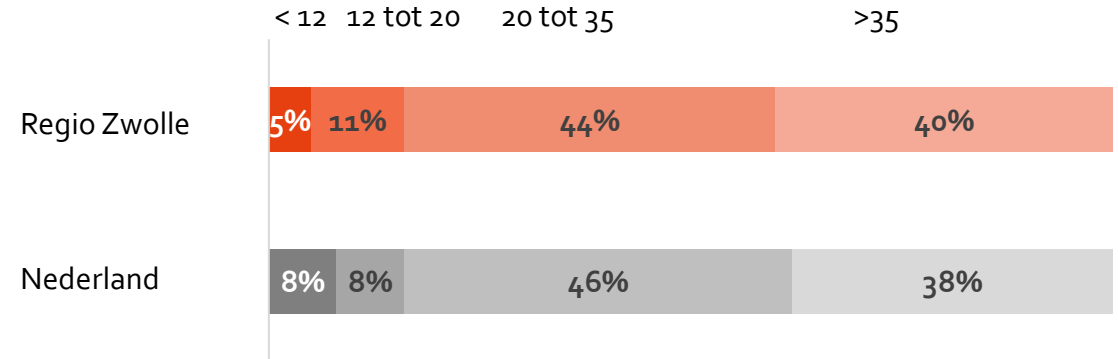
Gemiddeld aantal werkuren



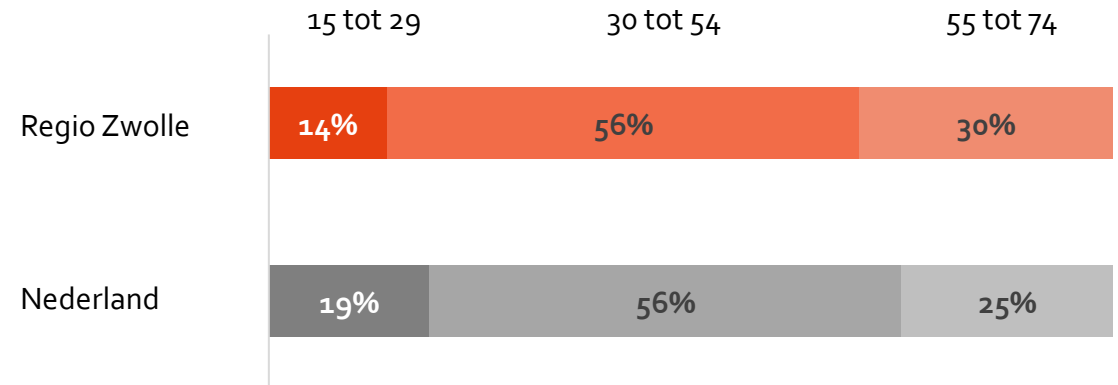
Gemiddelde leeftijd



Verdeling aantal werkuren

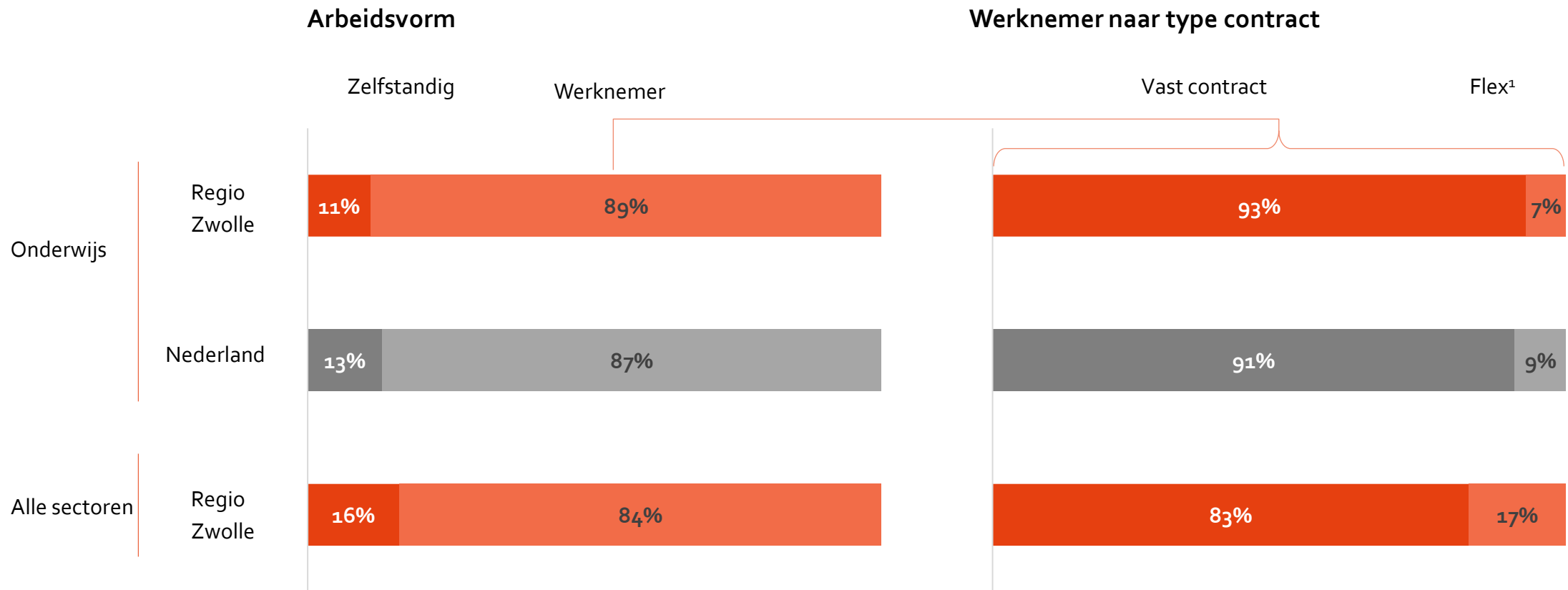


Verdeling over leeftijdsgroepen



Relatief weinig zelfstandigen in sector; percentage werknemers met vast contract is hoog

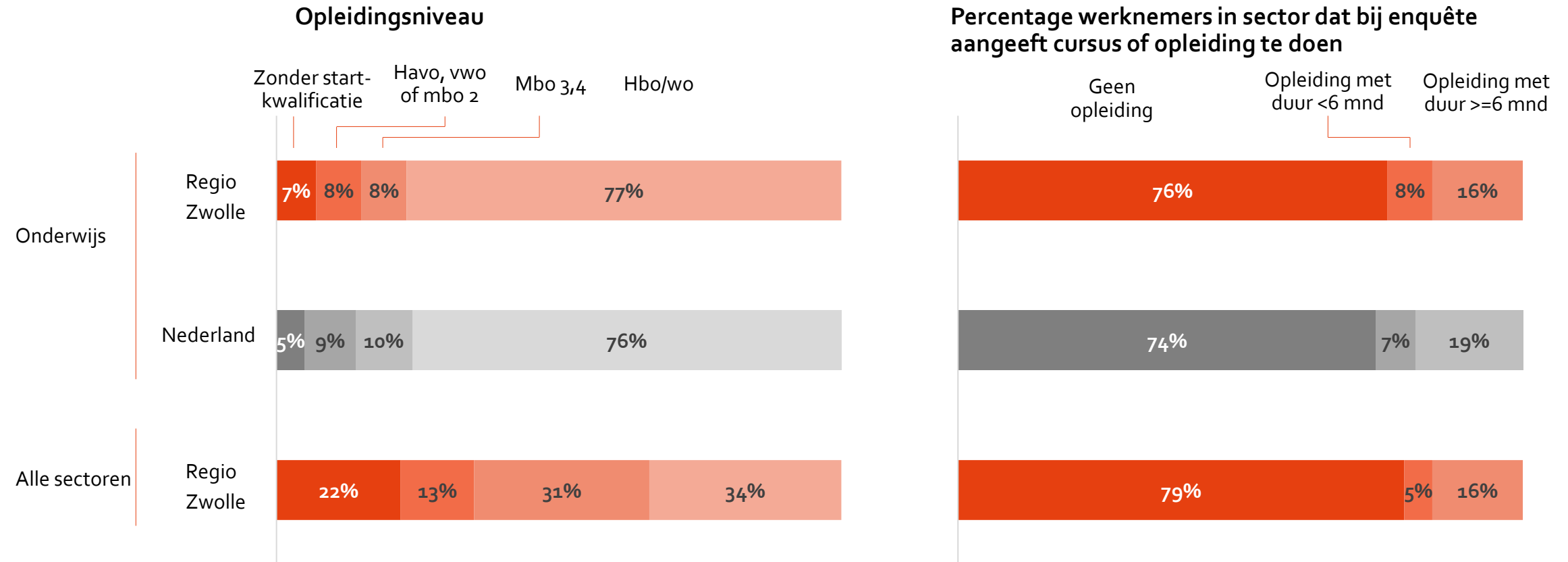
Arbeidsmarktregio Zwolle



¹ Arbeidsovereenkomst voor bepaalde tijd óf een flexibel aantal uren per week. Hiertoe behoren o.a. tijdelijke werknemers, oproep-/invalkrachten, uitzendkrachten, werknemers zonder vaste uren

Net als in Nederland overwegend hbo/wo opgeleiden in het onderwijs; aantal opleidingen dat wordt gevolgd is iets minder dan Nederland

Arbeidsmarktregio Zwolle



Met name krapte voor beroepsgroep 'docenten hoger onderwijs en hoogleraren'

	Aantal vacatures	Spanning
Docenten hoger onderwijs en hoogleraren	0	2,3
Docenten algemene vakken secundair onderwijs	50	1,0
Administratief medewerkers	100	0,9
Docenten beroepsgerichte vakken secundair onderwijs	0	0,8
Onderwijskundigen en overige docenten	0	0,8
Leidsters kinderopvang en onderwijsassistenten	50	0,8
Leerkrachten basisonderwijs	0	0,6
Managers onderwijs	0	Spanning onbekend

Gemiddelde spanning

1,0

Gemiddeld

Beroepsgroepen waar nieuwe docenten hoger onderwijs en hoogleraren vandaan kunnen komen

Beroepsgroepen die de meeste matchende vaardigheden hebben, dit kan ter inspiratie dienen voor het vinden van werknemers

De beroepsgroep Docenten hoger onderwijs en hoogleraren binnen de sector Onderwijs heeft een spanning van 2,35. Daarmee is het nuttig te weten bij welke andere beroepen mogelijke kandidaten werken.

Verwante beroepsgroepen buiten beroepssegment	# matches	Spanningsindicator
Maatschappelijk werkers en counselors	77	0,44
Vakspecialisten op het gebied van maatschappelijk werk	52	0,86
Kinderverzorgers	45	0,79
Specialisten op het gebied van beleidsadministratie	35	2,78
Dierenartsen	27	2,98

Verwante beroepsgroepen binnen beroepssegment	# matches	Spanningsindicator
Onderwijsgevenden in het secundair onderwijs	90	1,01
Onderwijsgevenden in het beroepsonderwijs	38	0,82
Onderwijsgevenden speciaal onderwijs	31	0,55
Onderwijsgevenden in het voorschoolse onderwijs	19	0,55
Onderwijsgevenden in het basisonderwijs	19	0,55