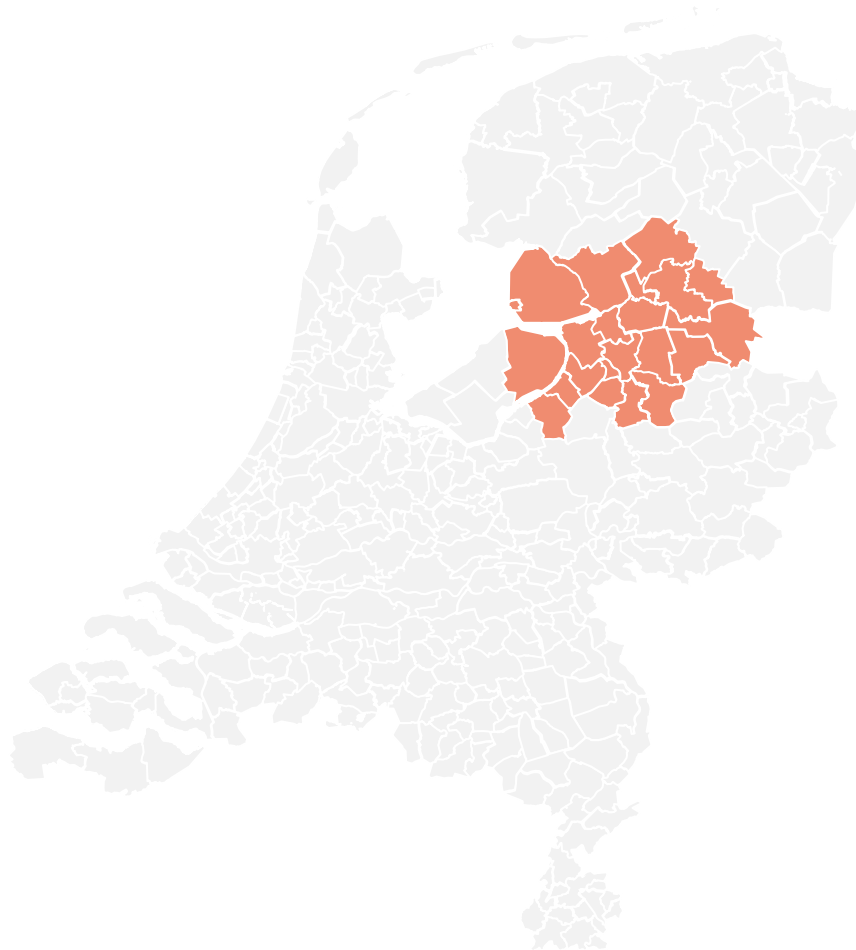


OVERZICHTSMONITOR SECTOR Tafels

Regio Zwolle

Augustus 2021

Introductie en context



Introductie

Regio Zwolle is een samenwerkingsverband van 22 gemeenten in 4 provincies. De samenwerking stimuleert de verbinding tussen ondernemers, onderwijsinstellingen, maatschappelijke organisaties en overheden.

Onder andere door de Human Capital Agenda, waarin wordt gewerkt aan een sterke en toekomstbestendige arbeidsmarkt. Bedrijven, onderwijs en overheid werken daartoe per sector samen in zogenaamde sectortafels.










Context

De negen sectortafels hebben tot doel om binnen hun sector de beschikbaarheid, wendbaarheid en inclusiviteit van gekwalificeerde mensen te borgen.

Om het juiste gesprek te voeren, op basis van feiten, biedt deze sectormonitor een overzicht van de belangrijkste arbeidsmarktcijfers van de negen sectoren. Deze zijn op hoofdlijnen; per sector is er verdiepende informatie beschikbaar in een specifiek sectordocument. Deze sectormonitor biedt de sectoren een vergelijkingsbasis en aanleiding om het gesprek met elkaar aan te gaan om een sterkere arbeidsmarkt te realiseren.

Sectormonitor Regio Zwolle

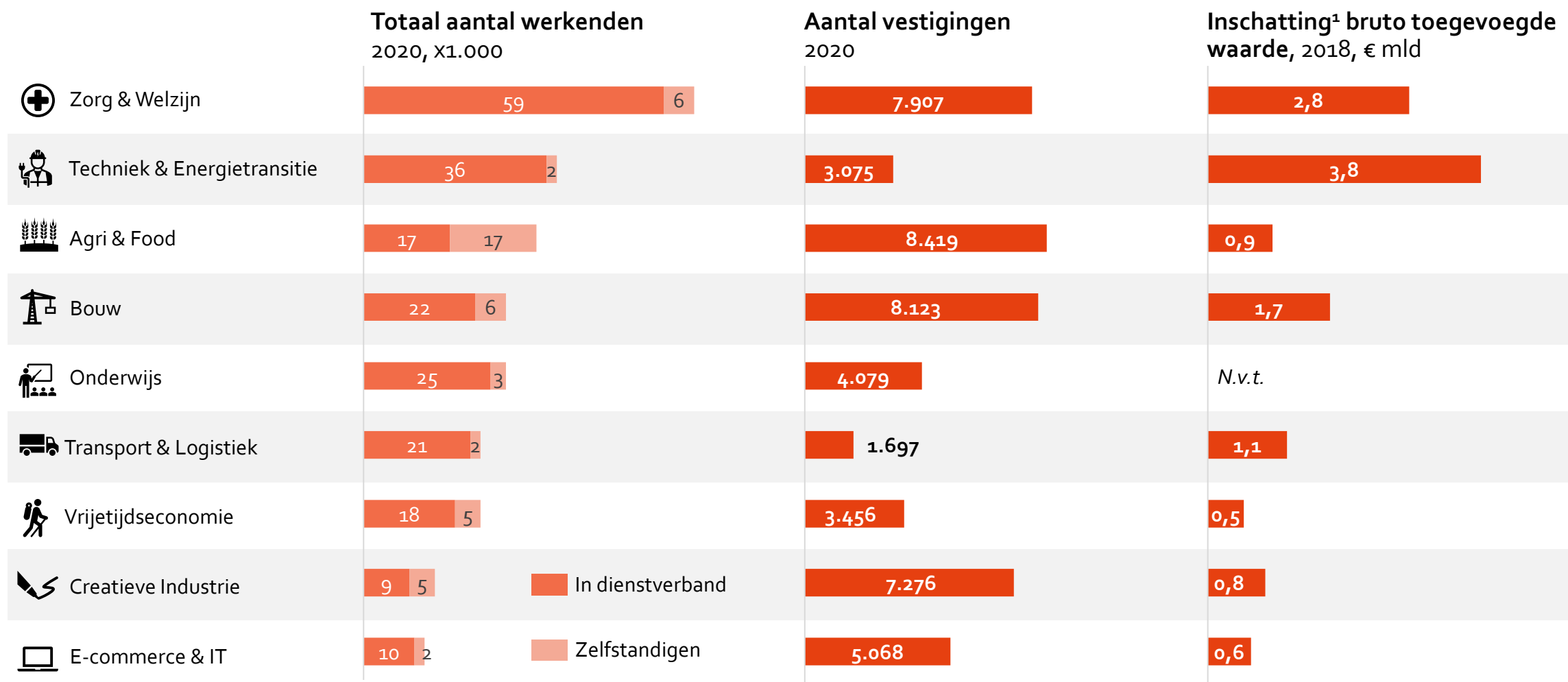
Belangrijkste kengetallen arbeidsmarkt voor alle sectortafels

	Totaal aantal werkenden 2020, x1.000	Prognose banengroei ¹ Jaarlijks tussen 2019-2024	Gemiddelde spanning op de arbeidsmarkt ²	
 Zorg & Welzijn	65	2,7%	3,6	Krap
 Techniek & Energietransitie	38	-0,1%	4,6	Zeer krap
 Agri & Food	35	-0,6%	2,2	Krap
 Bouw	28	1,9%	4,2	Zeer krap
 Onderwijs	28	0,7%	1,0	Gemiddeld
 Transport & Logistiek	22	0,2%	2,9	Krap
 Vrijtijdseconomie	22	0,6%	0,8	Gemiddeld
 Creatieve Industrie	13	0,0%	1,6	Krap
 E-commerce & IT	12	3,2%	5,5	Zeer krap

1. Lange termijn prognose voor arbeidsmarktregio Zwolle van ROA (nog exclusief corona-impact, deze verschijnt najaar '21) 2. Op basis van spanning van belangrijkste beroepsgroepen in betreffende sector, voor de arbeidsmarktregio Zwolle

Bron: Aantal banen: [LISA](#); Prognose: [ROA](#); Spanning: [UWV](#)

Zoom-in: grootte van sectortafels

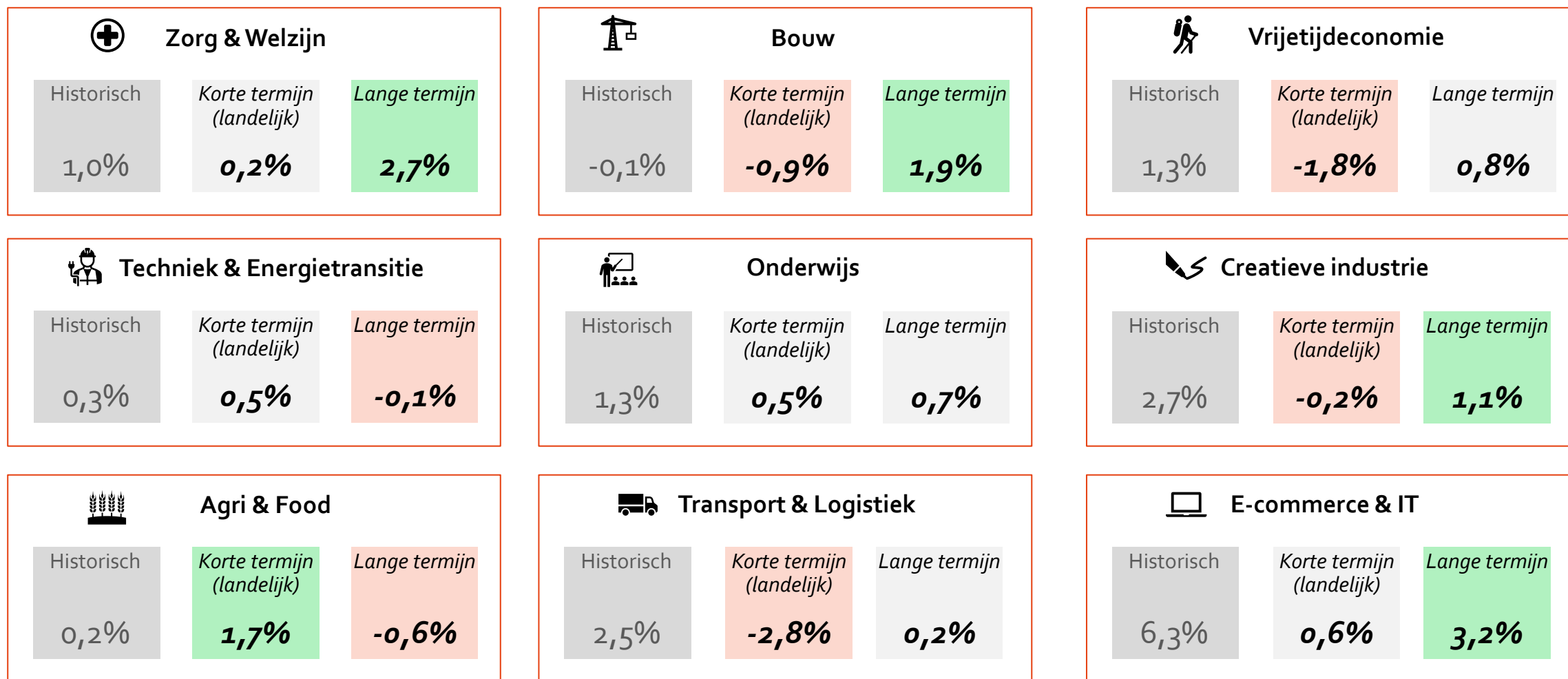


1. Inschatting op basis van toegevoegde waarde per sector in de betrokken COROP-gebieden, teruggerekend naar Regio Zwolle op basis van aantal vestigingen per gemeente

Bron: CBS ([Banen](#); [Vestigingen](#); [Bruto toegevoegde waarde](#)); LISA; ROA

Zoom-in: prognose banengroei









Historische ontwikkeling van aantal banen¹, landelijke prognose UWV² korte termijn, en prognose ROA³ voor de lange termijn



1. Historische data van aantal arbeidsplaatsen in sector van DWE, PWE en BIRO, gemiddelde jaarlijkse groei in periode 2010-2020 2. Landelijke jaarlijkse groei in sector volgens publicatie UWV van juni 2021, dit betreft groei van 2021 tov. 2020 3. Jaarlijks groeipercentage tussen 2019-2024, van sector in Arbeidsmarktregio Zwolle volgens ROA

Zoom-in: spanning op de arbeidsmarkt

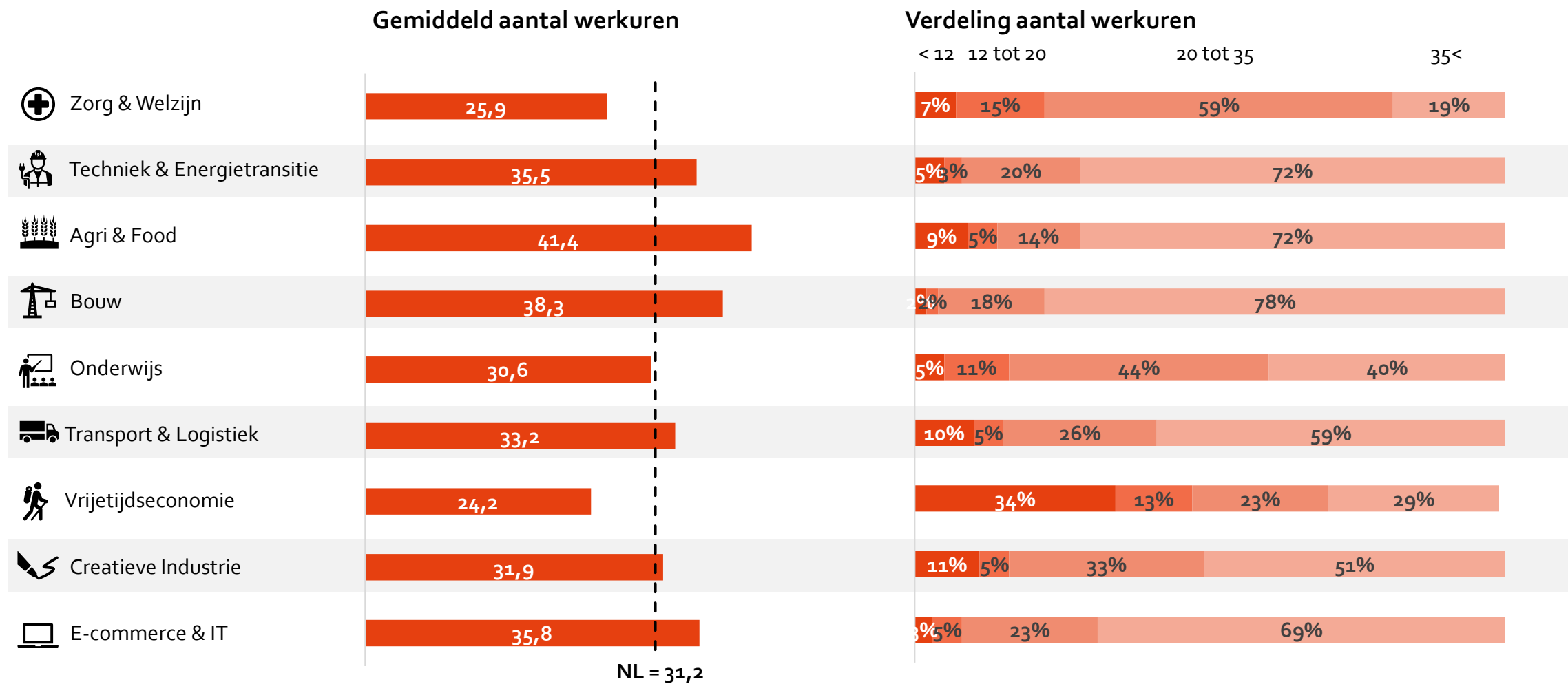
Gemiddelde spanning¹ per sector en drie beroepsgroepen met hoogste spanning, arbeidsmarktregio Zwolle, 2021 kwartaal 1

 Zorg & Welzijn 3,6	 Bouw 4,2	 Vrijtijdseconomie 0,8
<ol style="list-style-type: none">1. Gespecialiseerd verpleegkundigen 11,22. Verpleegkundigen (mbo) 9,43. Psychologen en sociologen 4,9	<ol style="list-style-type: none">1. Loodgieters en pijpfitters 13,22. Productieleiders industrie en bouw 8,33. Elektriciens en electronicamonteurs 7,5	<ol style="list-style-type: none">1. Koks 0,52. Sportinstructeurs 0,43. Schoonmakers 2,4
 Techniek & Energietransitie 4,6	 Onderwijs 1,0	 Creatieve Industrie 1,6
<ol style="list-style-type: none">1. Machinemonteurs 12,72. Elektrotechnisch ingenieurs 6,03. Ingenieurs (geen elektrotechniek) 5,3	<ol style="list-style-type: none">1. Docenten hoger onderwijs 2,32. Docenten algemene vakken secundair onderwijs 1,03. Docenten beroepsgerichte vakken secundair onderwijs 0,8	<ol style="list-style-type: none">1. Architecten 2,12. Adviseurs marketing, public relations en sales 1,33. Grafisch vormgevers en productontwerpers ?
 Agri & Food 2,2	 Transport & Logistiek 2,9	 E-commerce & IT 3,8
<ol style="list-style-type: none">1. Hoveniers, tuinders en kwekers 2,12. Bedieners mobiele machines 0,73. Productiemachinebedieners 4,2	<ol style="list-style-type: none">1. Transportplanners en logistiek medewerkers 9,12. Vrachtwagenchauffeurs 4,43. Managers logistiek 2,1	<ol style="list-style-type: none">1. Software- en applicatieontwikkelaars 7,42. Databank- en netwerkspecialisten 3,93. Gebruikersondersteuning ICT 3,3

1. Gemiddelde spanning wordt berekend op basis van de spanning van beroepsgroepen in deze sector.
Bron: [UWV](#)

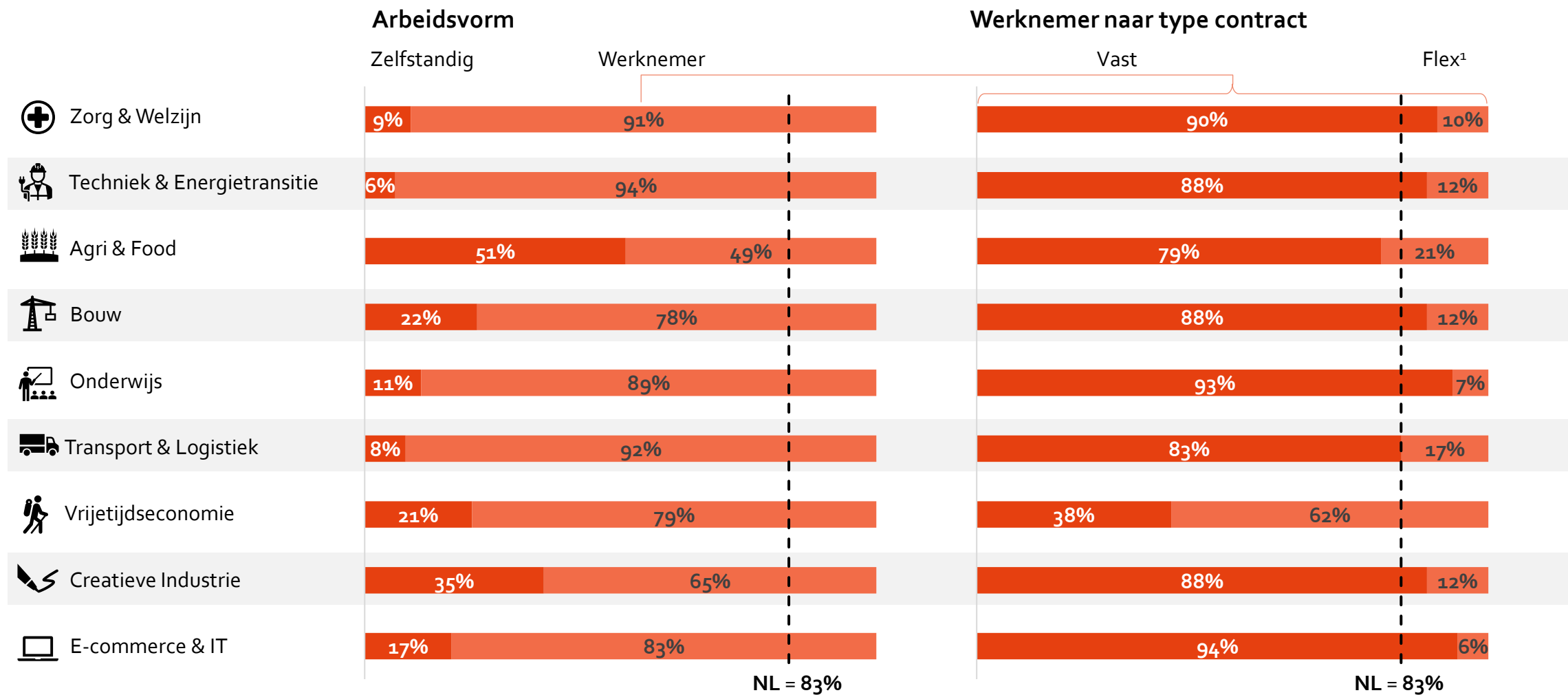
Werkuren per sector

Arbeidsmarktregio Zwolle en het landelijk gemiddelde



Arbeidsvorm per sector

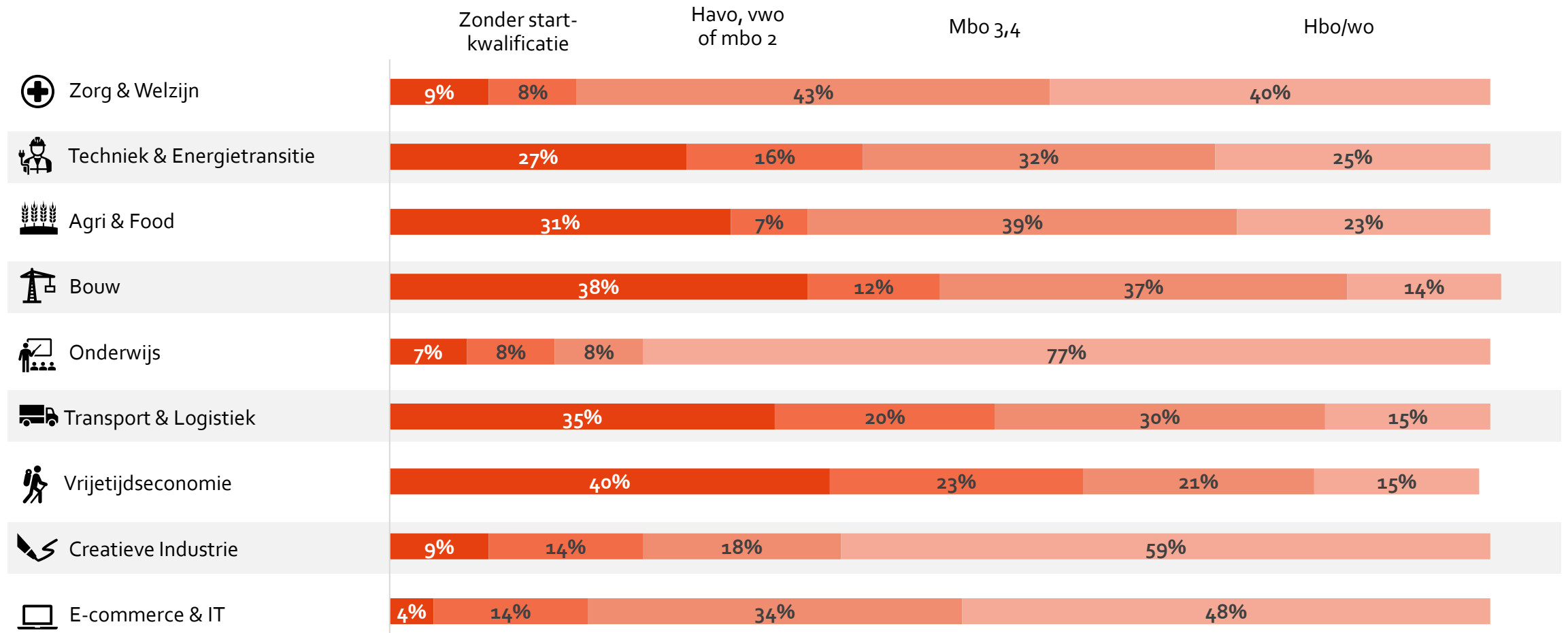
Arbeidsmarktregio Zwolle en het landelijk gemiddelde



¹ Arbeidsovereenkomst voor bepaalde tijd óf een flexibel aantal uren per week. Hiertoe behoren o.a. tijdelijke werknemers, oproep-/invakkrachten, uitzendkrachten, werknemers zonder vaste uren


Opleidingsniveau per sector


Arbeidsmarktregio Zwolle



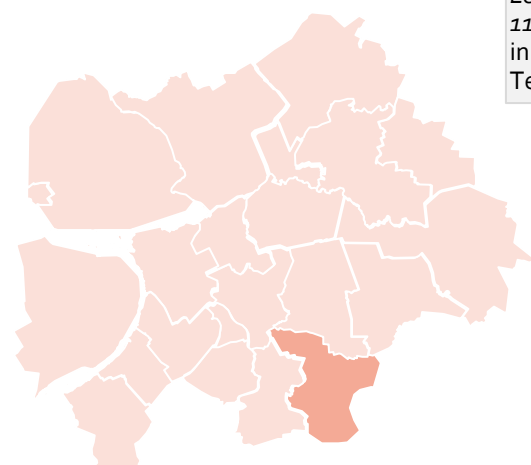
Grootte van sectoren in elke gemeente

Percentage arbeidsplaatsen in sector ten opzichte van alle arbeidsplaatsen in gemeente, 2020

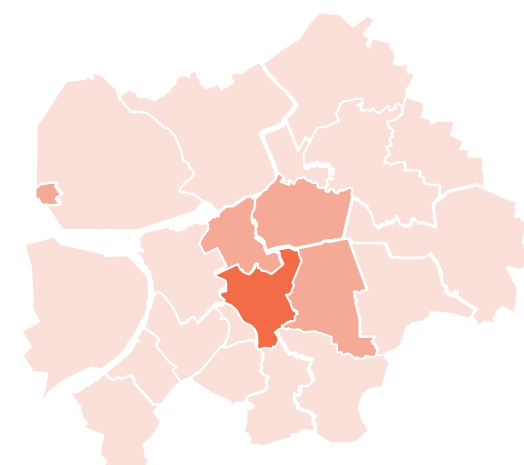
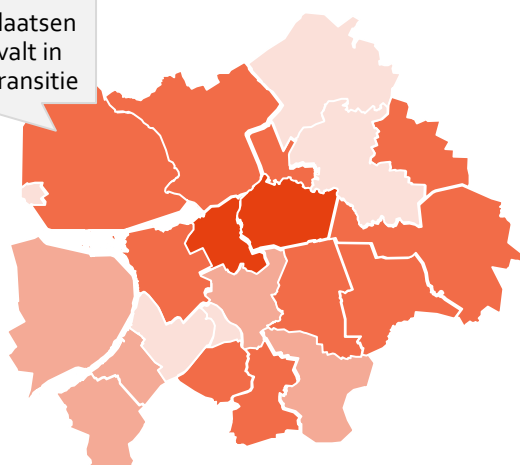
 E-commerce & IT

 Techniek & Energietransitie

 Transport & Logistiek



Leeswijzer
11% van de arbeidsplaatsen
in Noordoostpolder valt in
Techniek & Energietransitie



0-5%

5-10%

10-15%

>15%

	% gemeente ¹	% regio ²
Raalte	6%	5%
Zwolle	4%	4%
Nunspeet	4%	4%

	% gemeente	% regio
Zwartewaterland	23%	2%
Staphorst	18%	4%
Heerde	15%	2%
Zwolle	5%	14%

	% gemeente	% regio
Zwolle	10%	4%
Dalfsen	9%	4%
Zwartewaterland	7%	2%

¹ % Gemeente is het aandeel van het aantal arbeidsplaatsen in die sector ten opzichte van alle arbeidsplaatsen in die specifieke gemeente, deze getallen komen ook terug in het gekleurde kaartje. ² % Regio is hoeveel procent van alle werkenden in de sector in die specifieke gemeente werken.

Bron: Voor achterliggende cijfers, zie bijlage 2; Drentse Werkgelegenheidsenquête (DWE); provinciale werkgelegenheidsenquête (PWE); Bedrijven en instellingen register Overijssel (BIRO); It's Public Analyse

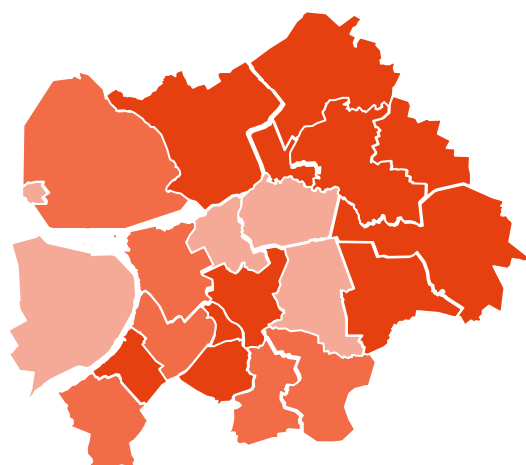
Grootte van sectoren in elke gemeente

Percentage arbeidsplaatsen in sector ten opzichte van alle arbeidsplaatsen in gemeente, 2020

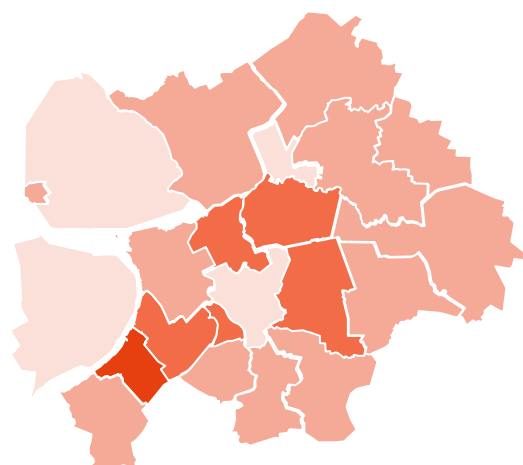
 Zorg & Welzijn

 Bouw

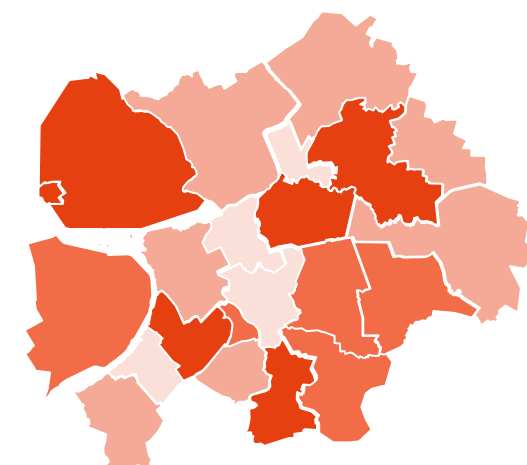
 Agri & Food



	% gemeente ¹	% regio ²
Meppel	22%	3%
Zwolle	20%	4%
Hoogeveen	20%	5%



	% gemeente	% regio
Elburg	17%	1%
Zwartewaterland	15%	2%
Hattem	15%	1%
Zwolle	3%	10%



	% gemeente	% regio
Urk	28%	10%
Olst-Wijhe	18%	3%
Oldebroek	17%	4%
Zwolle	1%	4%

0-5%

5-10%

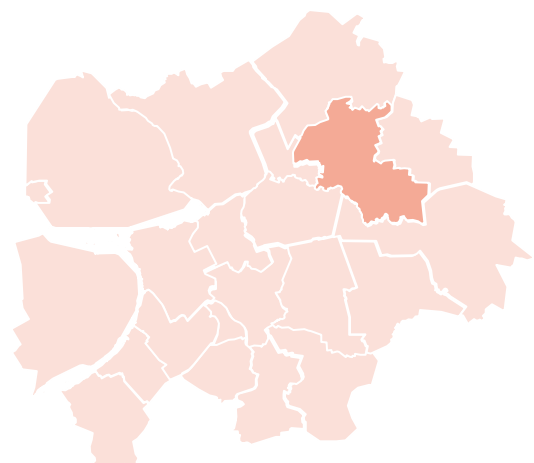
10-15%

>15%


Grootte van sectoren in elke gemeente

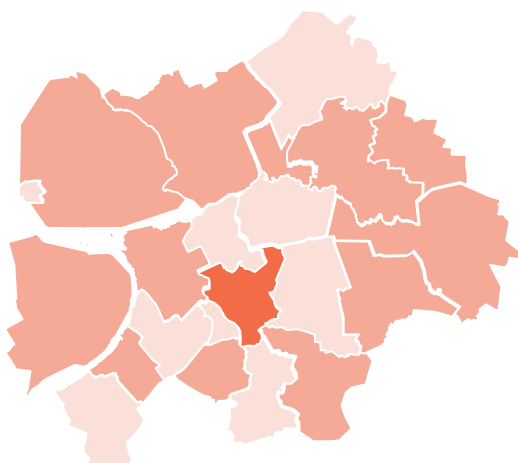
Percentage arbeidsplaatsen in sector ten opzichte van alle arbeidsplaatsen in gemeente, 2020

 Creatieve industrie



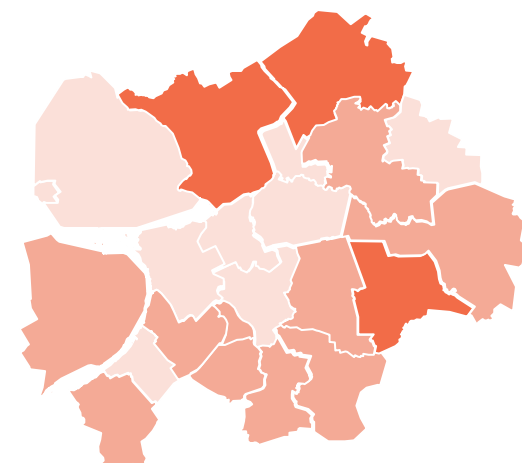
	% gemeente ¹	% regio ²
De Wolden	6%	4%
Zwolle	4%	4%
Meppel	4%	3%

 Onderwijs



	% gemeente	% regio
Zwolle	10%	4%
Ommen	7%	3%
Meppel	7%	3%

 Vrijtijdseconomie



	% gemeente	% regio
Ommen	11%	3%
Westerveld	11%	2%
Steenwijkerland	10%	5%
Zwolle	4%	20%

0-5%

5-10%

10-15%

>15%

Bijlage

Minder kansrijke en kansrijke beroepsgroepen – uit minder kansrijke beroepen kunnen kandidaten komen voor de kansrijke beroepen

Spanning per beroepsgroep in de arbeidsmarktregio Zwolle, 1e kwartaal 2021

In minder kansrijke beroepsgroepen kunnen wellicht kandidaten gevonden worden voor kansrijke beroepen (ook intersectoraal)

Minder kansrijke beroepen	Sector	Spanning
Schilders en metaalspuiters	Bouw	0,09
Bouwarbeiders ruwbouw	Bouw	0,25
Chauffeurs auto's, taxi's en bestelwagens	Transport & Logistiek	0,28
Maatschappelijk werkers	Zorg & Welzijn	0,44
Hulpkrachten bouw en industrie	Bouw	0,49
Koks	Vrijtijdseconomie	0,51
Leerkrachten basisonderwijs	Onderwijs	0,55
Bedieners mobiele machines	Transport & Logistiek	0,68
Leidsters kinderopvang en onderwijsassistenten	Onderwijs	0,79
Callcentermedewerkers outbound en overige verkopers	Zakelijke en overige diensten	0,81

Kansrijke beroepen	Sector	Spanning
Loodgieters en pijpfitters	Bouw	13,2
Machinemonteurs	Techniek & Energietransitie	12,7
Gespecialiseerd verpleegkundigen	Zorg & Welzijn	11,2
Verpleegkundigen (mbo)	Zorg & Welzijn	9,4
Boekhouders	Zakelijke en overige diensten	9,1
Transportplanners en logistiek medewerkers	Transport & Logistiek	9,1
Productieleiders industrie en bouw	Bouw	8,3
Elektriciens en electronicamonteurs	Bouw	7,5
Software- en applicatieontwikkelaars	E-commerce & IT	7,4
Managers detail- en groothandel	Detailhandel	7,3

Beroepsgroepen waar nieuwe Machinemonteurs vandaan kunnen komen

Beroepsgroepen die de meeste matchende vaardigheden hebben, dit kan ter inspiratie dienen voor het vinden van kandidaten voor de krappe beroepsgroep in de sector

De beroepsgroep Machinemonteurs binnen de sector Techniek & Energietransitie heeft een spanning van 12,74. Daarmee is het nuttig te weten bij welke andere beroepen mogelijke kandidaten werken.

Verwante beroepsgroepen buiten beroepssegment	# matches	Spanningsindicator
Dekpersoneel op schepen e.d.	46	0,68
Klasseerders en testers (m.u.v. voedingsmiddelen en dranken)	40	3,31
Assembleurs van mechanische werktuigen	32	2,55
Leidinggevende functies op het gebied van toelevering, distributie en op aanverwante gebieden	28	2,14
Assembleurs van elektrische en elektronische apparatuur	21	2,55

Verwante beroepsgroepen binnen beroepssegment	# matches	Spanningsindicator
Constructiewerkers	28	3,42
Kraanmonteurs en kabellassers	26	3,42
Instellers en bedieningspersoneel gereedschapswerktuigen	23	3,42
Gereedschapsmakers e.d.	22	3,42
Smeden, voorslagers en smeedperswerkers	11	3,42

Beroepsgroepen waar nieuwe Software- en applicatieontwikkelaars vandaan kunnen komen

Beroepsgroepen die de meeste matchende vaardigheden hebben, dit kan ter inspiratie dienen voor het vinden van kandidaten voor de krappe beroepsgroep in de sector

De beroepsgroep Software- en applicatieontwikkelaars binnen de sector E-Commerce & IT heeft een spanning van 7,37. Daarmee is het nuttig te weten bij welke andere beroepen mogelijke kandidaten werken.

Verwante beroepsgroepen buiten beroepssegment	# matches	Spanningsindicator
Leidinggevende functies op het gebied van informatie- en communicatietechnologie	96	1,89
Professoren en andere onderwijsgevenden in het hoger onderwijs	57	2,35
Technisch tekenaars	56	3,83
Specialisten op het gebied van reclame en marketing	44	1,30
Leidinggevende functies op het gebied van zakelijke diensten en op administratief gebied, niet elders geclassificeerd	36	0,87

Verwante beroepsgroepen binnen beroepssegment	# matches	Spanningsindicator
Databank- en netwerkspecialisten, niet elders geclassificeerd	84	3,85
Ontwerpers en beheerders van databanken	45	3,85
Systeembeheerders	37	3,85
Netwerkspecialisten	33	3,85

Beroepsgroepen waar nieuwe Verpleegkundigen vandaan kunnen komen

Beroepsgroepen die de meeste matchende vaardigheden hebben, dit kan ter inspiratie dienen voor het vinden van kandidaten voor de krappe beroepsgroep in de sector

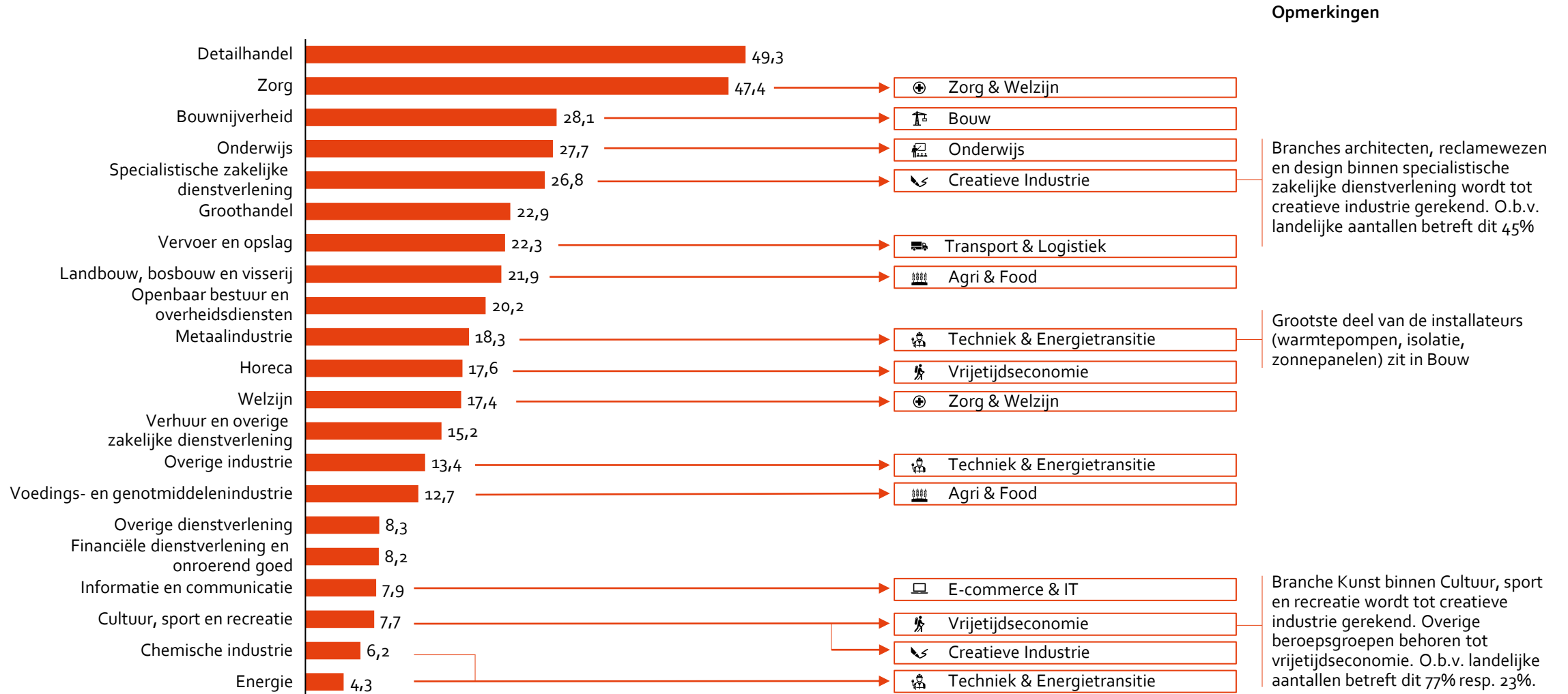
De beroepsgroep Verpleegkundigen (mbo) binnen de sector Zorg & Welzijn heeft een spanning van 9,35. Daarmee is het nuttig te weten bij welke andere beroepen mogelijke kandidaten werken.

Verwante beroepsgroepen buiten beroepssegment	# matches	Spanningsindicator
Ziekenverzorgers	22	2,77
Apothekers	17	2,98
Tandartsen	15	2,98
Psychologen	14	4,92
Verzorgend personeel in de gezondheidszorg, niet elders geclassificeerd	13	2,77

Verwante beroepsgroepen binnen beroepssegment	# matches	Spanningsindicator
Medisch assistenten	14	2,41
Tandartsassistenten en mondhygiënisten	13	2,41
Veterinair technici en dierenartsassistenten	0	2,41

Sectortafels omvatten groot gedeelte van totaal aantal banen in Regio Zwolle

April 2020



Koppeling tussen sectoren en SBI-groepen voor DWE, PWE en BIRO

E-commere & IT	Techniek & Energietransitie	Transport & Logistiek	Zorg & Welzijn	Bouw	Agri & Food	Creatieve industrie	Onderwijs	Vrijtijds-economie
Draadgebonden telecommunicatie	Textielveredeling	Personenvervoer over de weg	Medische en tandheelkundige praktijken	Projectontwikkeling	Teelt van eenjarige gewassen	Kunst	Primair en speciaal onderwijs	Culturele uitleencentra, archieven, musea, dierentuinen
Draadloze telecommunicatie	Looien en bewerken v. leer; vervaardiging v. koffers, tassen	Goederenvervoer over de weg	Paramedische praktijken en overige gezondheidszorg	Algemene burgerlijke en utiliteitsbouw	Teelt van meerjarige gewassen	Architecten, ingenieurs en technisch ontwerp en advies	Voortgezet onderwijs	Sport
Overige telecommunicatie	Primaire houtbewerking en verduurzamen van hout	Opslag	Verpleeghuizen	Leggen van kabels en buizen	Teelt van bloembollen, sierplanten en sierbomen	Industrieel ontwerp en vormgeving	Tertiair onderwijs	Overige recreatie
Dienstverlenende activiteiten m.b.t. informatietechnologie	Drukkerijen en dienstverlening voor drukkerijen	Dienstverlening voor vervoer	Huizen en dagverblijven voor verstandelijk gehandicapten	Bouw van wegen, spoorwegen en kunstwerken	Fokken en houden van dieren	Reclamebureaus en handel in advertenties en -tijdschriften	Overig onderwijs	Loterijen en kansspelen
Gegevensverwerking, webhosting en aanverwante activiteiten	Reproductie van opgenomen media	Nationale post met universele dienstverplichting	Huizen, dagverblijven voor niet-verstandelijk gehandicapten	Bouw van overige civieltechnische werken	Akker- en/of tuinbouw in combinatie met veehouderij	Fotografie en ontwikkelen van foto's en films	Dienstverlening voor het onderwijs	Hotels e.d.
Overige dienstverlenende activiteiten op het gebied van info	Carrosseriebouw; vervaardiging van aanhangwagens, opleggers	Post zonder universele dienstverplichting en koeriers	Jeugdzorg en maatschappelijke opvang met overnachting	Slopen van bouwwerken, grondverzet en proefboren	Dienstverlening voor de landbouw; behandeling van gewassen	Uitgeverijen van boeken, tijdschriften e.d.; databanken		Verhuur van vakantiehuizen en appartementen; jeugdherbergen
Uitgeverijen van software	Smeden, persen, stampen en profielwalsen van metaal	Binnenvaart (passagiersvaart en veerdiensten)	Maatschap. dienstverl. zonder overnachting (ouderen/gehand.)	Bouwinstallatie	Bosbouw	Productie en distributie van films en televisieprogramma's		Kampeerterreinen
Telecommunicatie via satelliet	Oppervlaktebehandeling en bekleding van metaal;	Binnenvaart (vracht-, tank- en sleepvaart)	Maatschap. dienstverl. zonder overnachting (overige)	Dakbouw en overige gespecialiseerde werkzaamheden in de bouw	Dienstverlening voor de bosbouw	Maken en uitgeven van geluidsonnamen		Overige logiesverstrekking
Radio-omroepen	Natuursteenbewerking	Personenvervoer per spoor (geen tram of metro)	Ziekenhuizen	Afwerking van gebouwen	Jacht			Restaurants, cafetaria's e.d.
Televisie-omroepen	Vervaardiging van niet-voedselproducten	Zee- en kustvaart (vracht-, tank- en sleepvaart)			Exploitatie van bossen			Kantines en catering
Reparatie van computers en communicatie-apparatuur	Slaan van munten; bewerken van edelstenen	Personenvervoer door de lucht			Visserij			Cafés
Detailhandel niet via winkel of markt	Reparatie van producten van metaal, machines en apparatuur	Zee- en kustvaart (passagiersvaart en veerdiensten)			Kweken van vis en schaaldieren			
	Installatie van industriële machines en apparatuur	Goederenvervoer per spoor			Slachterijen en vleesverwerking			
	Bewerken en spinnen van textielvezels				Vervaardiging van voedselproducten			
	Gieten van metalen							
	Scheepsbouw							