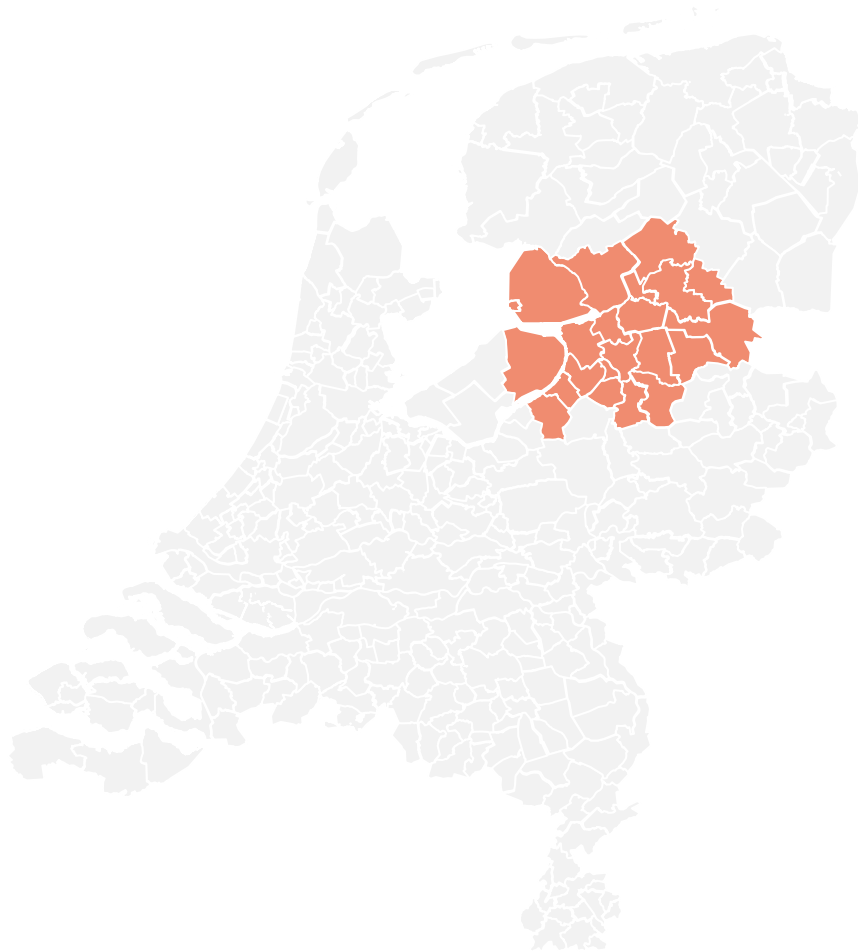


SECTORMONITOR CREATIEVE INDUSTRIE

Sectortafel - Regio Zwolle

Augustus 2021

Introductie en context



Introductie

Regio Zwolle is een samenwerkingsverband van 22 gemeenten in 4 provincies. De samenwerking stimuleert de verbinding tussen ondernemers, onderwijsinstellingen, maatschappelijke organisaties en overheden.

Onder andere door de Human Capital Agenda, waarin wordt gewerkt aan een sterke en toekomstbestendige arbeidsmarkt. Bedrijven, onderwijs en overheid werken daartoe per sector samen in zogenaamde sectortafels.

Context

De negen sectortafels hebben tot doel om binnen hun sector de beschikbaarheid, wendbaarheid en inclusiviteit van gekwalificeerde mensen te borgen.

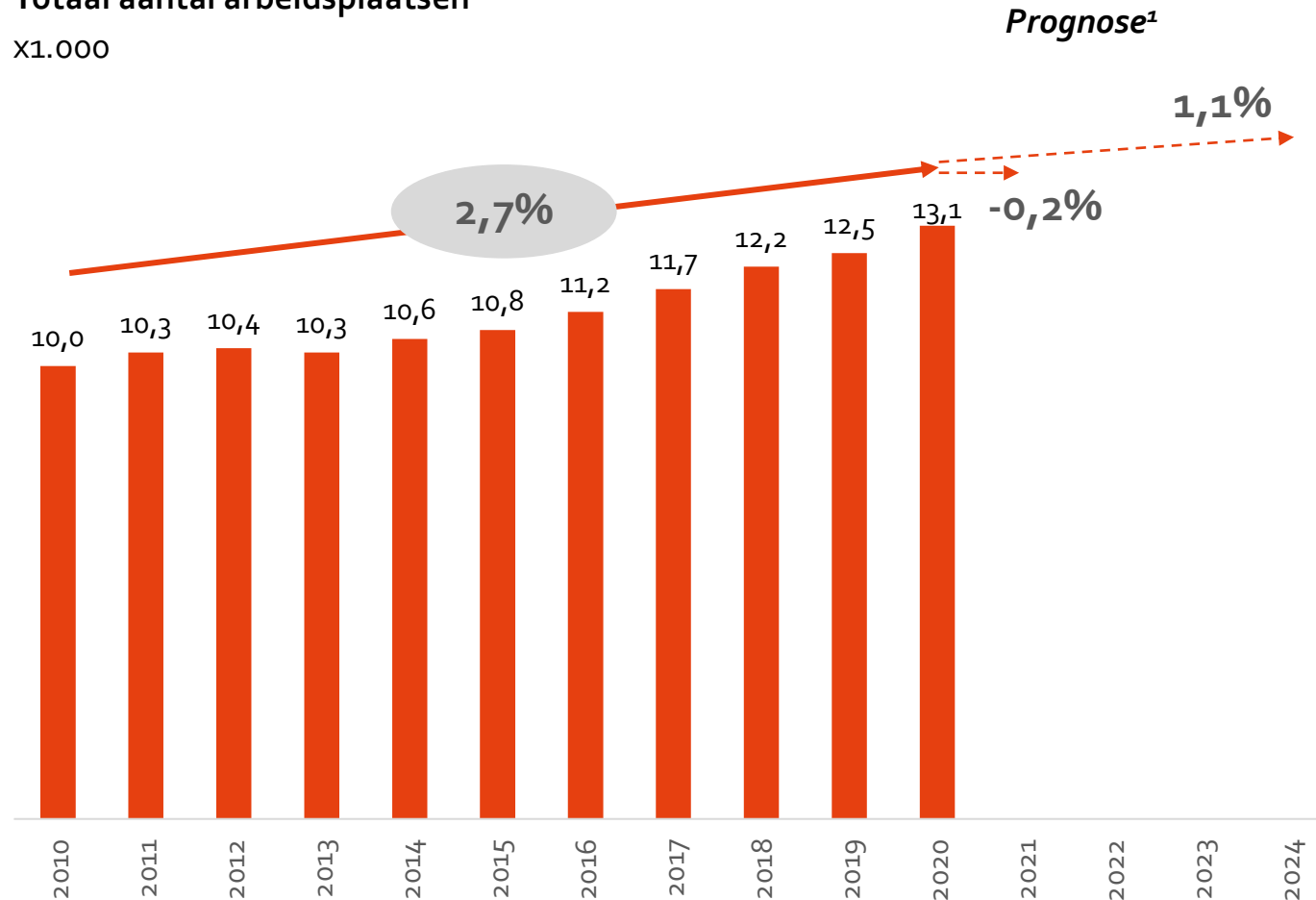
Om het juiste gesprek te voeren, op basis van feiten, biedt deze monitor een overzicht van de belangrijkste arbeidsmarktcijfers van de sectortafel. Deze monitor biedt de sectortafel daarmee een vergelijkingsbasis en aanleiding om het gesprek met elkaar aan te gaan om een sterkere arbeidsmarkt te realiseren.

Naast deze verdiepende monitor die inzoomt op de sector bestaat de overzichtsmonitor, waarmee alle sectoren van de sectortafels in de Regio Zwolle met elkaar vergeleken kunnen worden

Creatieve industrie is de afgelopen jaren (pre-corona) gegroeid en verwachting is dat dit op lange termijn wordt hervat

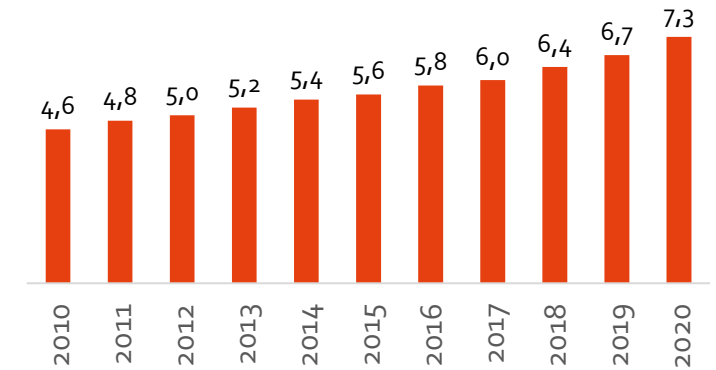
Totaal aantal arbeidsplaatsen

X1.000



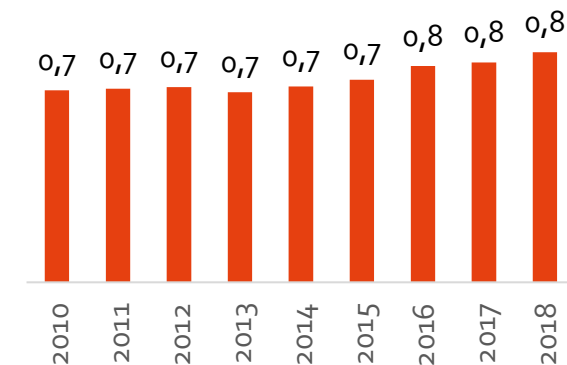
Aantal vestigingen

X1.000



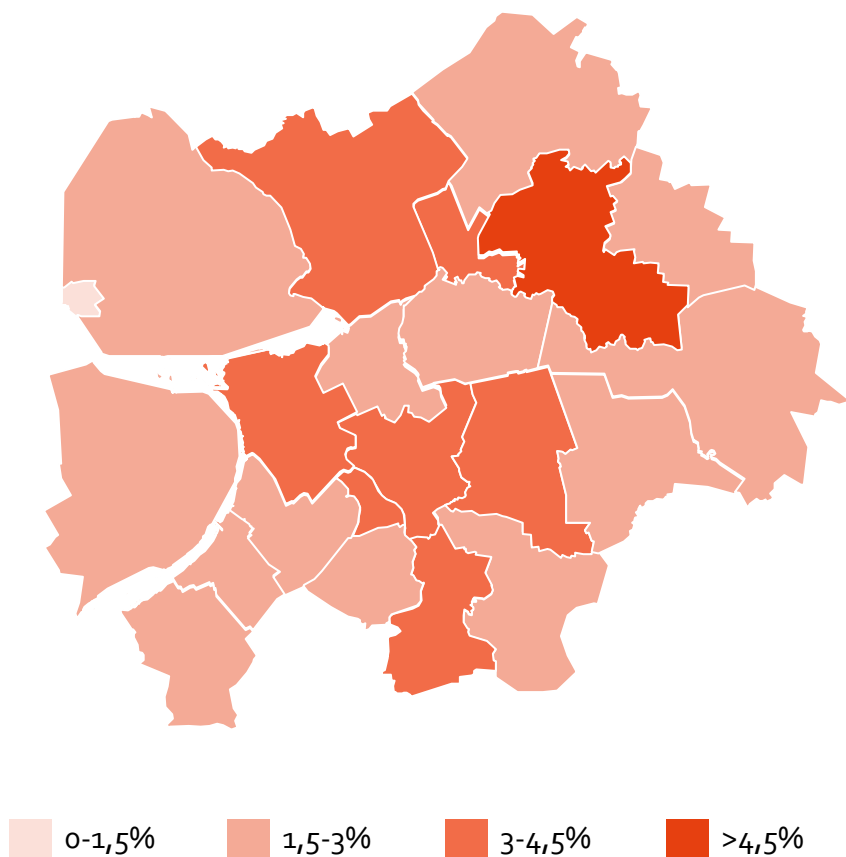
Bruto toegevoegde waarde²

x € mld



Sector speelt in geen enkele gemeente een grote rol; relatief het belangrijkste voor De Wolden

Verdeling van aantal werknemers in sector over de gemeenten



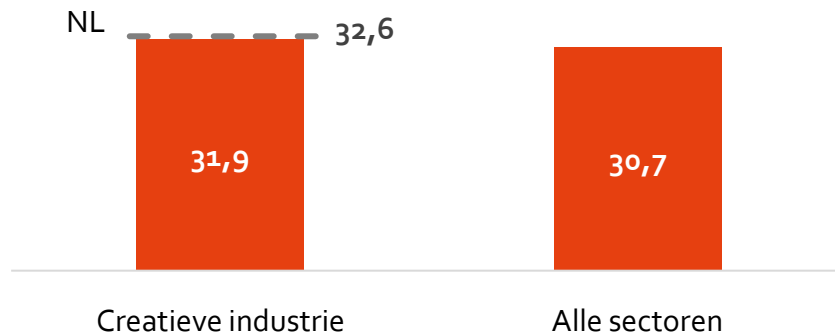
| | % van totaal arbeids- plaatsen in gemeente ¹ | Aantal arbeids- plaatsen in sector |
|-----------------|--|---------------------------------------|
| De Wolden | 5,8% | 500 |
| Zwolle | 4,4% | 4.550 |
| Meppel | 4,3% | 830 |
| Olst-Wijhe | 4,1% | 270 |
| Steenwijkerland | 3,8% | 650 |
| Kampen | 3,5% | 800 |
| Hattem | 3,3% | 130 |
| Dalfsen | 3,0% | 400 |
| Hoogeveen | 2,8% | 820 |
| Oldebroek | 2,8% | 250 |
| Westerveld | 2,7% | 250 |
| Hardenberg | 2,7% | 750 |
| Dronten | 2,5% | 500 |
| Heerde | 2,4% | 160 |
| Staphorst | 2,4% | 210 |
| Raalte | 2,3% | 400 |
| Ommen | 2,2% | 200 |
| Elburg | 2,2% | 220 |
| Nunspeet | 2,1% | 300 |
| Zwartewaterland | 2,0% | 250 |
| Noordoostpolder | 1,9% | 560 |
| Urk | 1,0% | 130 |

¹ Extra uitleg: dit is het aandeel van de arbeidsplaatsen in de sector ten opzichte van alle arbeidsplaatsen in die gemeente

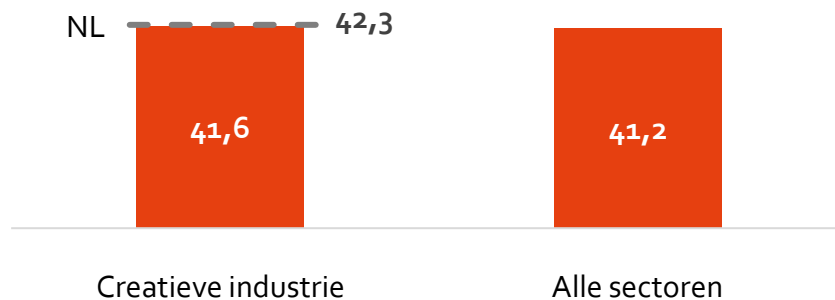
Zowel gemiddelde aantal werkuren als gemiddelde leeftijd iets lager dan creatieve industrie in heel Nederland

Arbeidsmarktregio Zwolle

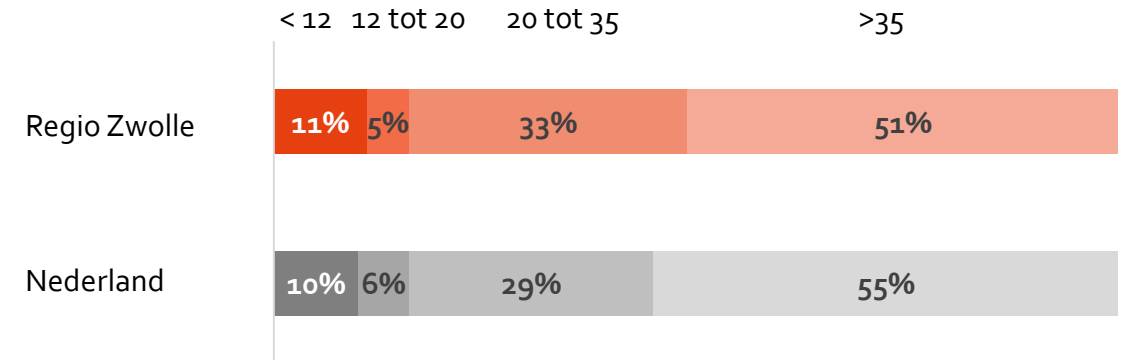
Gemiddeld aantal werkuren



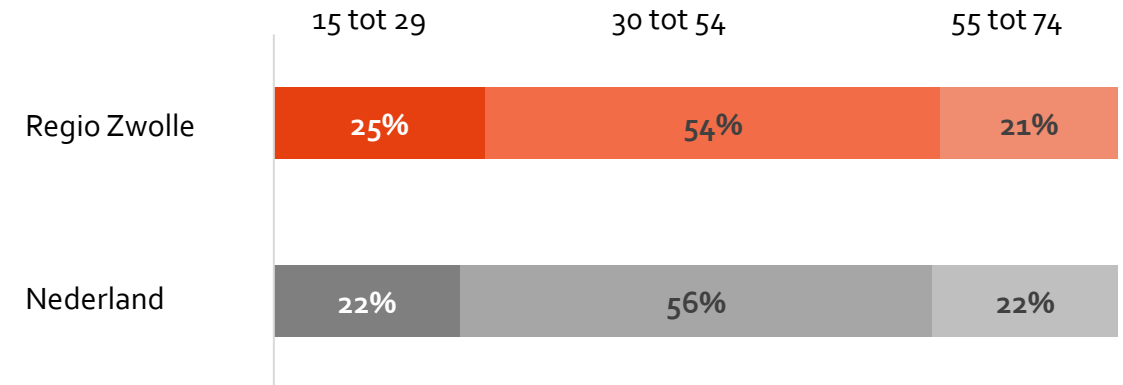
Gemiddelde leeftijd



Verdeling aantal werkuren

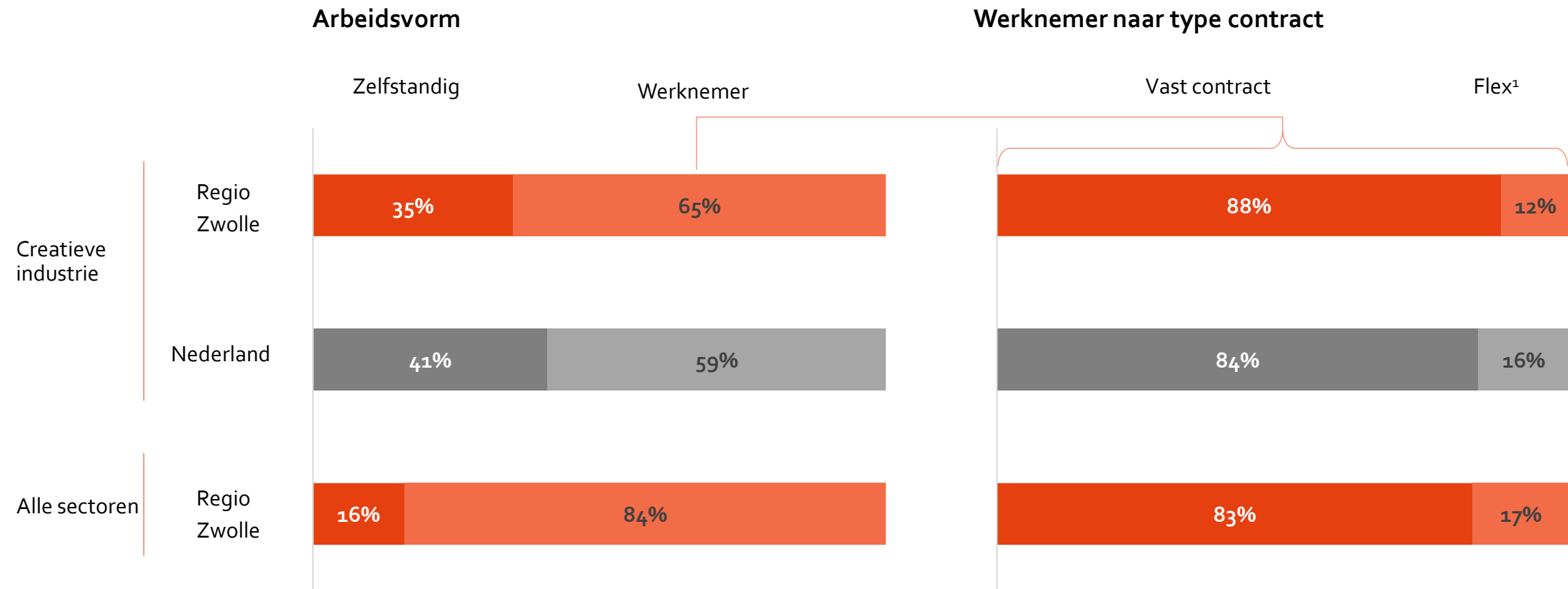


Verdeling over leeftijdsgroepen



Sector heeft veel zelfstandigen, percentage voor sector in Regio Zwolle juist wat lager; percentage werknemers met vast contract hoog

Arbeidsmarktregio Zwolle



¹ Arbeidsovereenkomst voor bepaalde tijd óf een flexibel aantal uren per week. Hiertoe behoren o.a. tijdelijke werknemers, oproep-/invalkrachten, uitzendkrachten, werknemers zonder vaste uren

Opleidingsniveau van werknemers vergelijkbaar met sectorgemiddelde; iets minder hbo/wo en werknemers in opleiding

Arbeidsmarktregio Zwolle

