

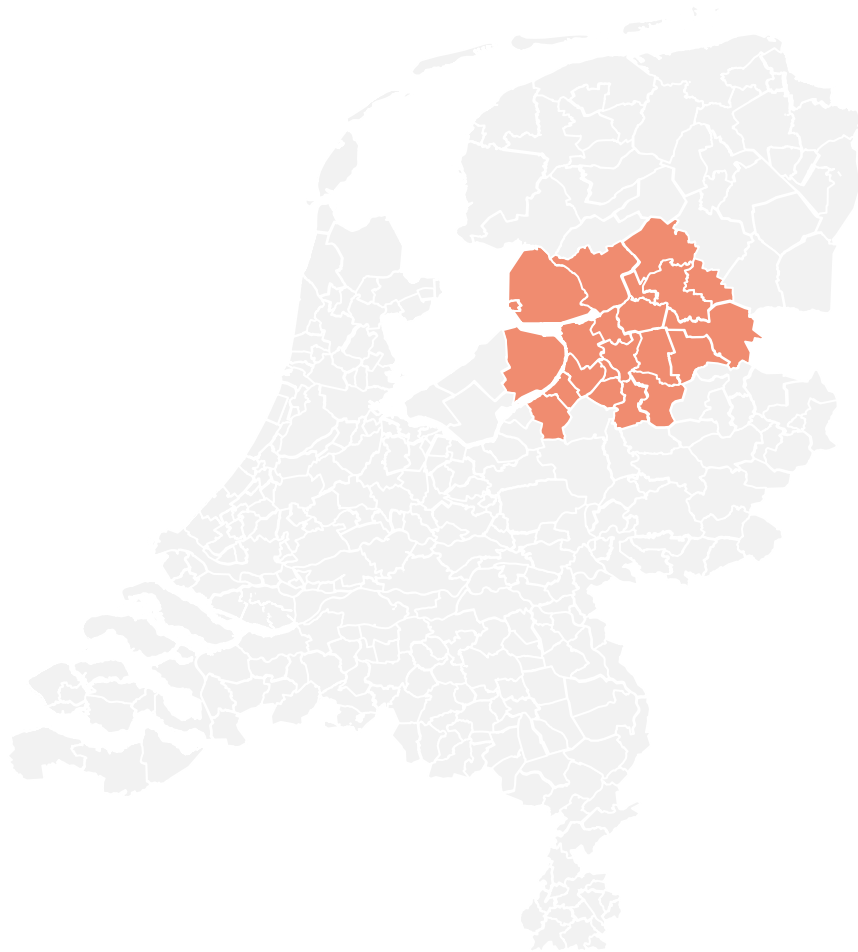


SECTORMONITOR TECHNIEK & ENERGIETRANSITIE

Sectortafel - Regio Zwolle

Augustus 2021

Introductie en context



Introductie

Regio Zwolle is een samenwerkingsverband van 22 gemeenten in 4 provincies. De samenwerking stimuleert de verbinding tussen ondernemers, onderwijsinstellingen, maatschappelijke organisaties en overheden.

Onder andere door de Human Capital Agenda, waarin wordt gewerkt aan een sterke en toekomstbestendige arbeidsmarkt. Bedrijven, onderwijs en overheid werken daartoe per sector samen in zogenaamde sectortafels.

Context

De negen sectortafels hebben tot doel om binnen hun sector de beschikbaarheid, wendbaarheid en inclusiviteit van gekwalificeerde mensen te borgen.

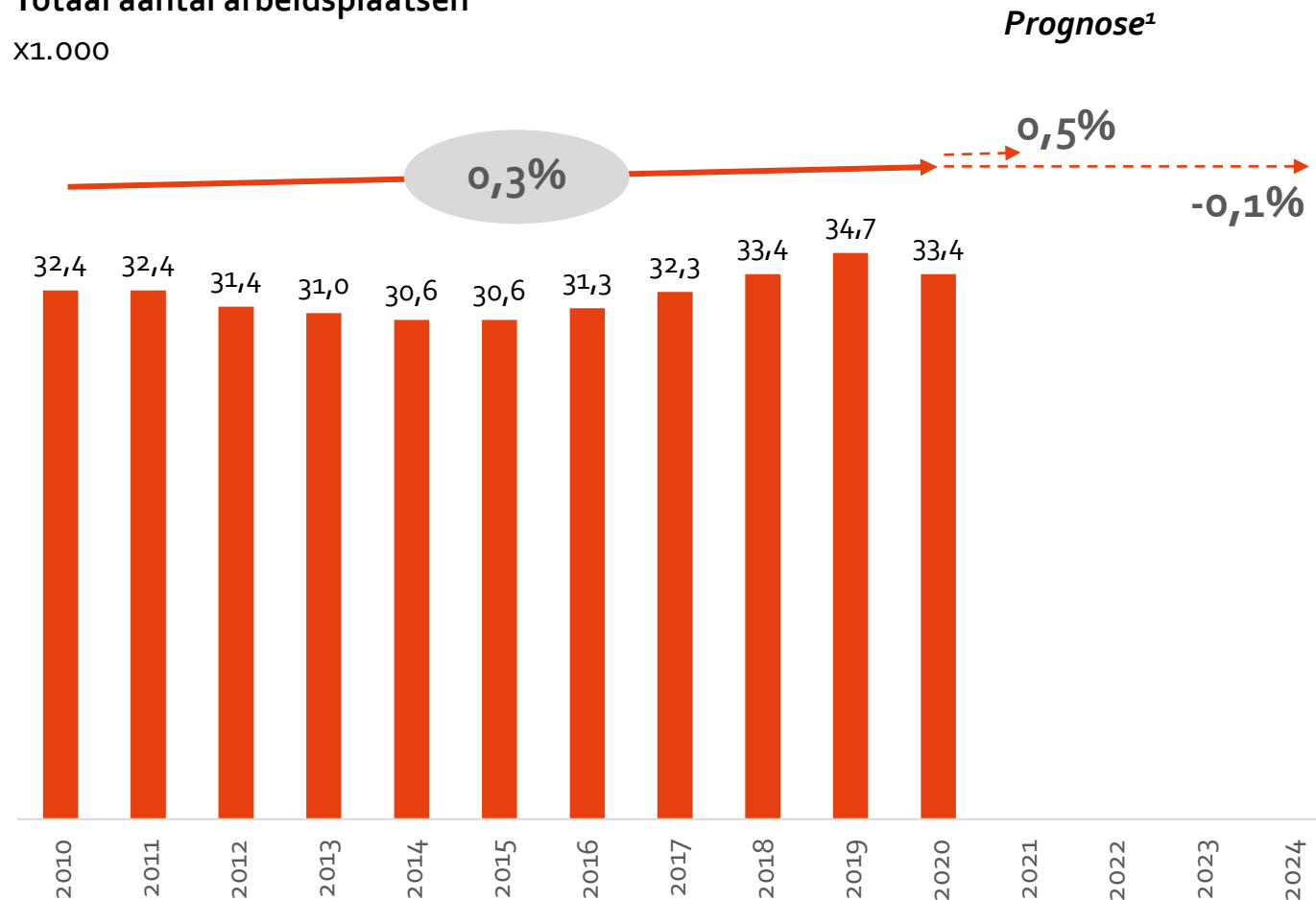
Om het juiste gesprek te voeren, op basis van feiten, biedt deze monitor een overzicht van de belangrijkste arbeidsmarktcijfers van de sectortafel. Deze monitor biedt de sectortafel daarmee een vergelijkingsbasis en aanleiding om het gesprek met elkaar aan te gaan om een sterkere arbeidsmarkt te realiseren.

Naast deze verdiepende monitor die inzoomt op de sector bestaat de overzichtsmonitor, waarmee alle sectoren van de sectortafels in de Regio Zwolle met elkaar vergeleken kunnen worden

Techniek en energietransitie is de afgelopen jaren lichtelijk gegroeid en de verwachting is dat dit op lange termijn zal stagneren

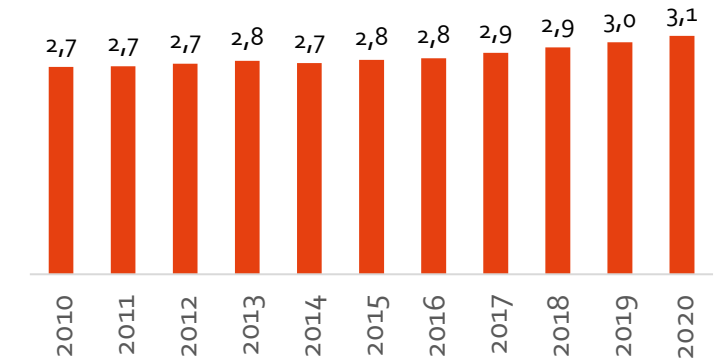
Totaal aantal arbeidsplaatsen

X1.000



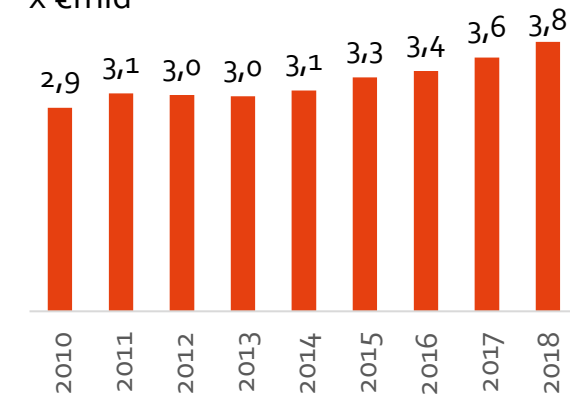
Aantal vestigingen

X1.000



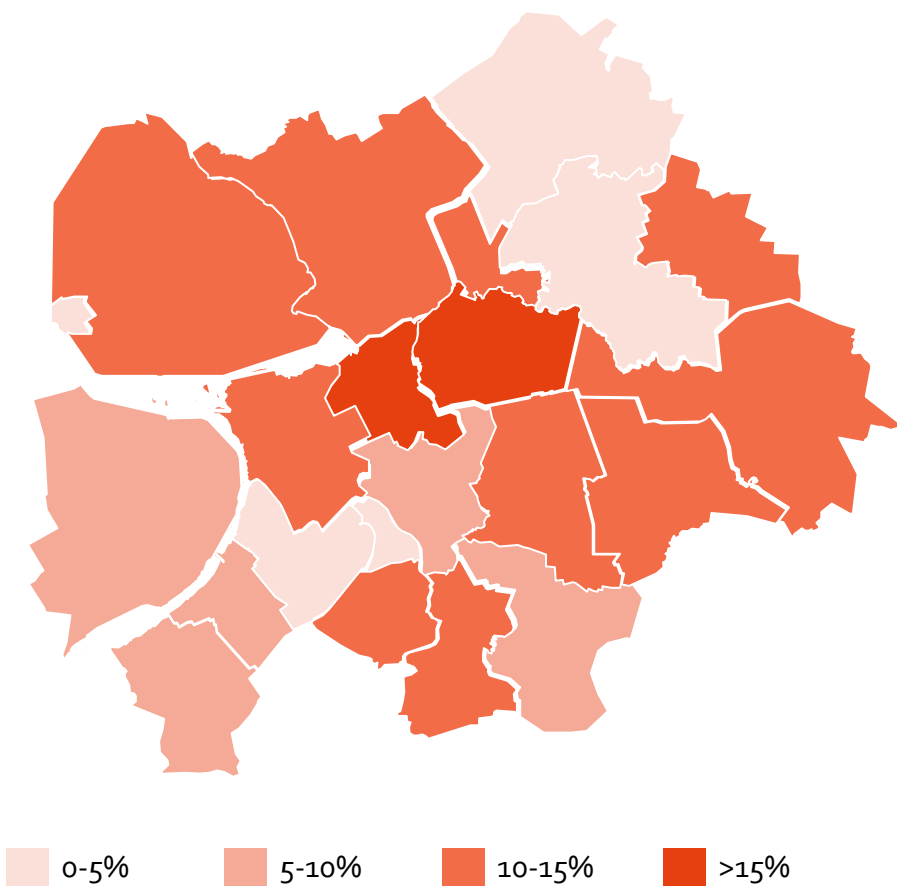
Bruto toegevoegde waarde²

x € mld



Sector is met name belangrijk voor Zwartewaterland en Staphorst

Verdeling van aantal werknemers in sector over de gemeenten

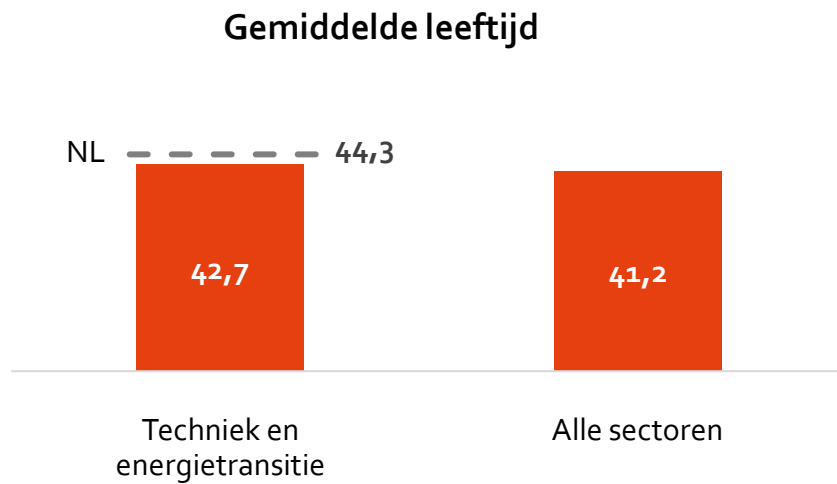
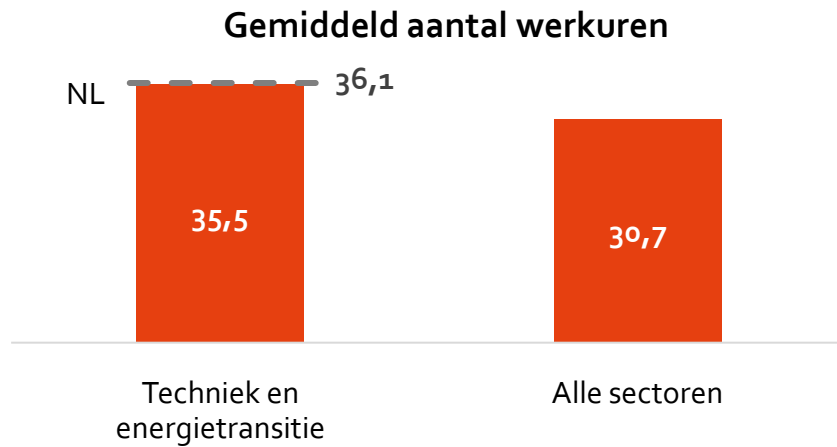


	% van totaal arbeids- plaatsen in gemeente ¹	Aantal arbeids- plaatsen in sector
Zwartewaterland	23%	2.740
Staphorst	18%	1.040
Heerde	15%	430
Ommen	14%	1.260
Hoogeveen	14%	3.300
Steenwijkerland	13%	2.290
Olst-Wijhe	13%	320
Hardenberg	12%	3.120
Meppel	11%	1.610
Kampen	11%	2.350
Noordoostpolder	11%	2.920
Dalfsen	10%	1.330
Raalte	9%	1.260
Nunspeet	8%	1.130
Elburg	7%	510
Dronten	6%	1.190
Zwolle	5%	5.020
Hatterij	5%	150
Oldebroek	5%	410
Westerveld	4%	360
Urk	4%	480
De Wolden	3%	230

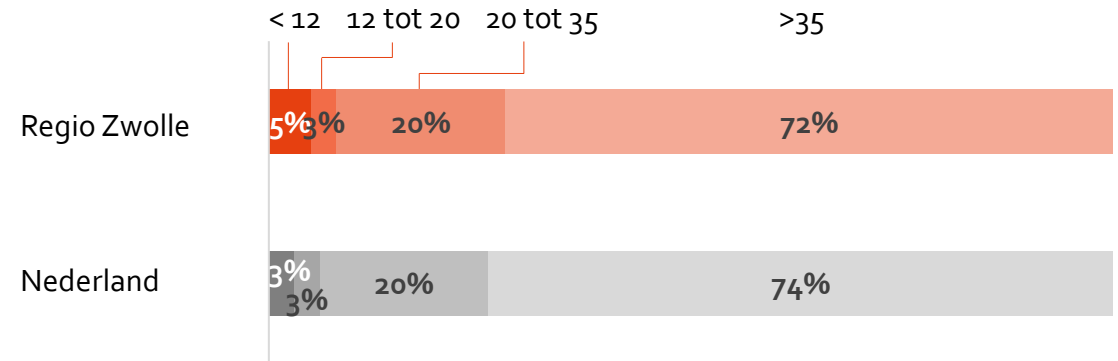
¹ Extra uitleg: dit is het aandeel van de arbeidsplaatsen in de sector ten opzichte van alle arbeidsplaatsen in die gemeente

Zowel gemiddelde aantal werkuren als gemiddelde leeftijd iets lager dan techniek en energietransitie in heel Nederland

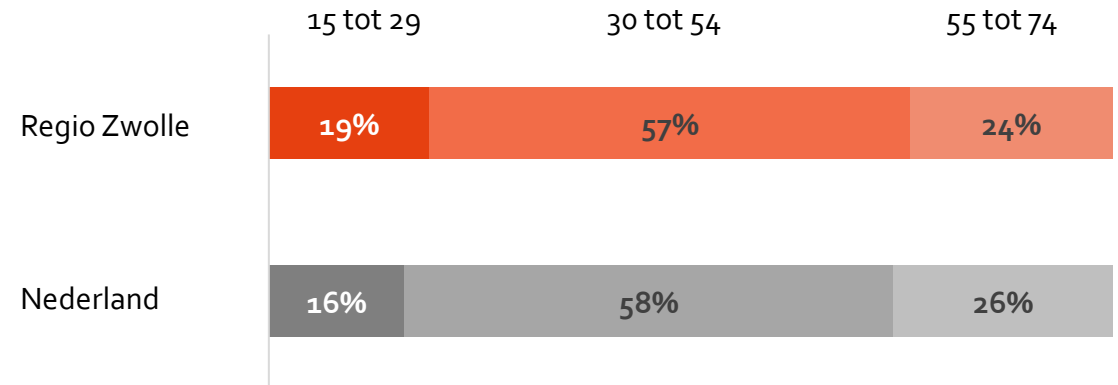
Arbeidsmarktregio Zwolle



Verdeling aantal werkuren

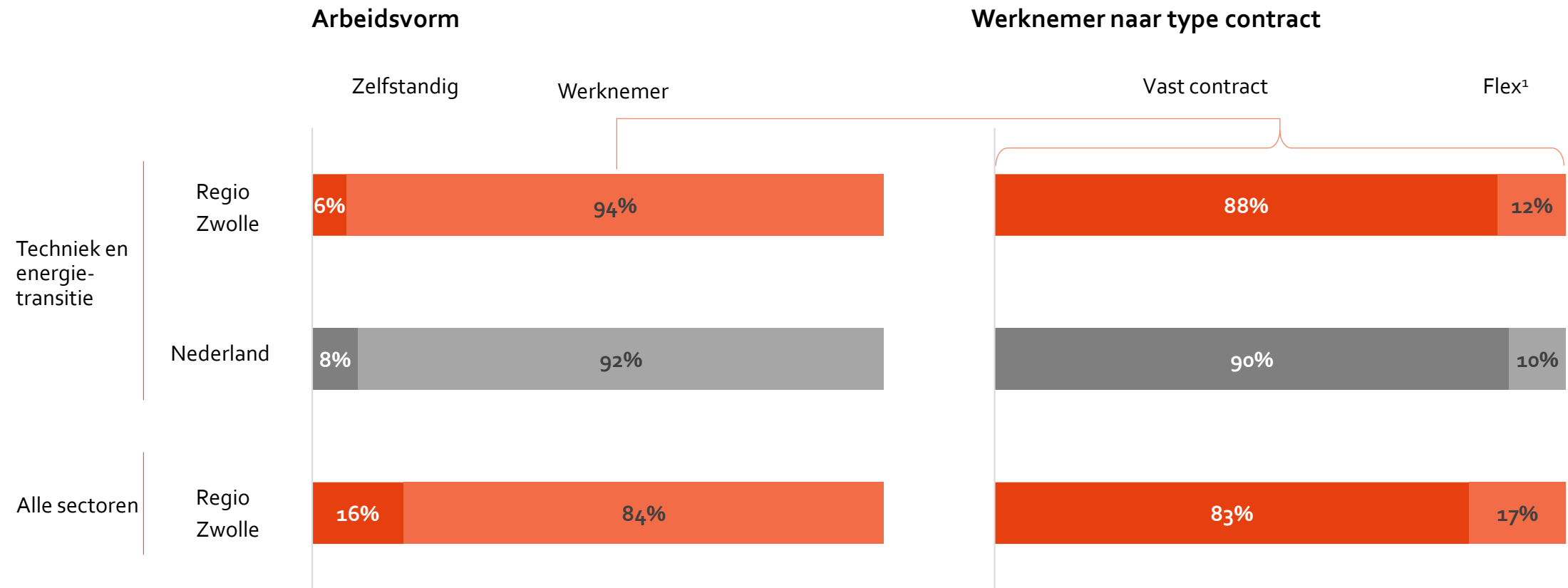


Verdeling over leeftijdsgroepen



Weinig zelfstandigen in sector, dit geldt ook voor Regio Zwolle; aantal werknemers met vast contract vergelijkbaar met Nederland

Arbeidsmarktregio Zwolle

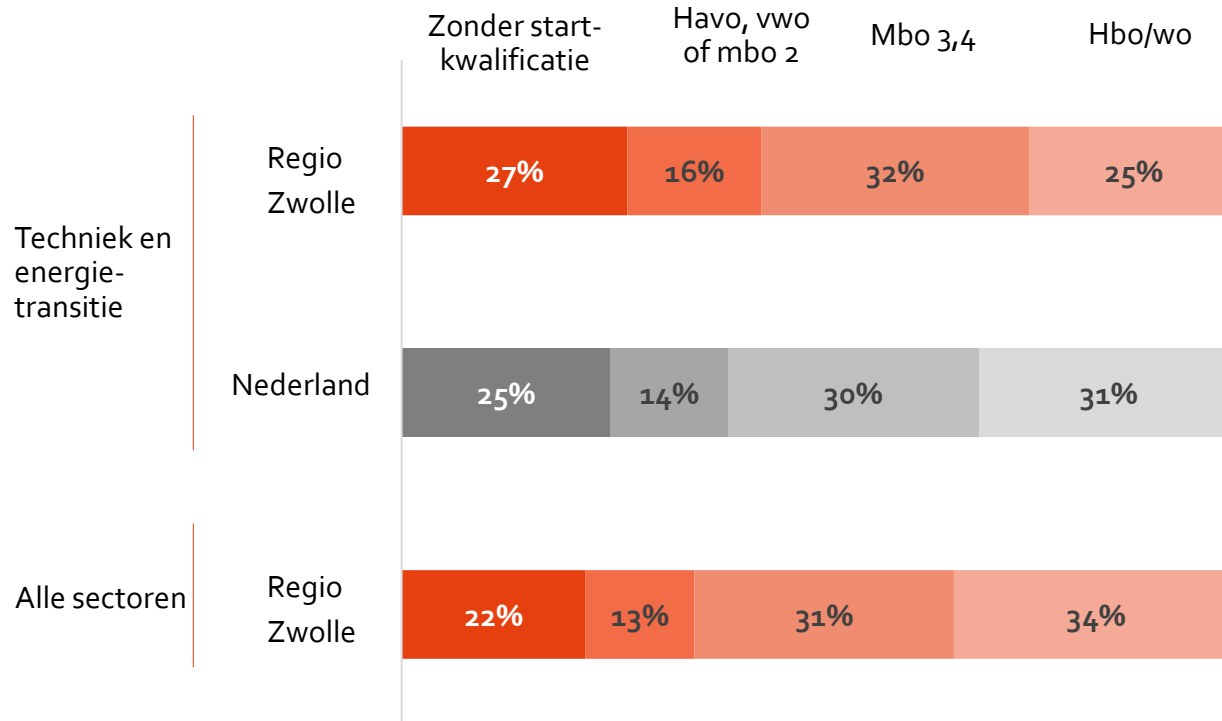


¹ Arbeidsovereenkomst voor bepaalde tijd óf een flexibel aantal uren per week. Hiertoe behoren o.a. tijdelijke werknemers, oproep-/invalkrachten, uitzendkrachten, werknemers zonder vaste uren

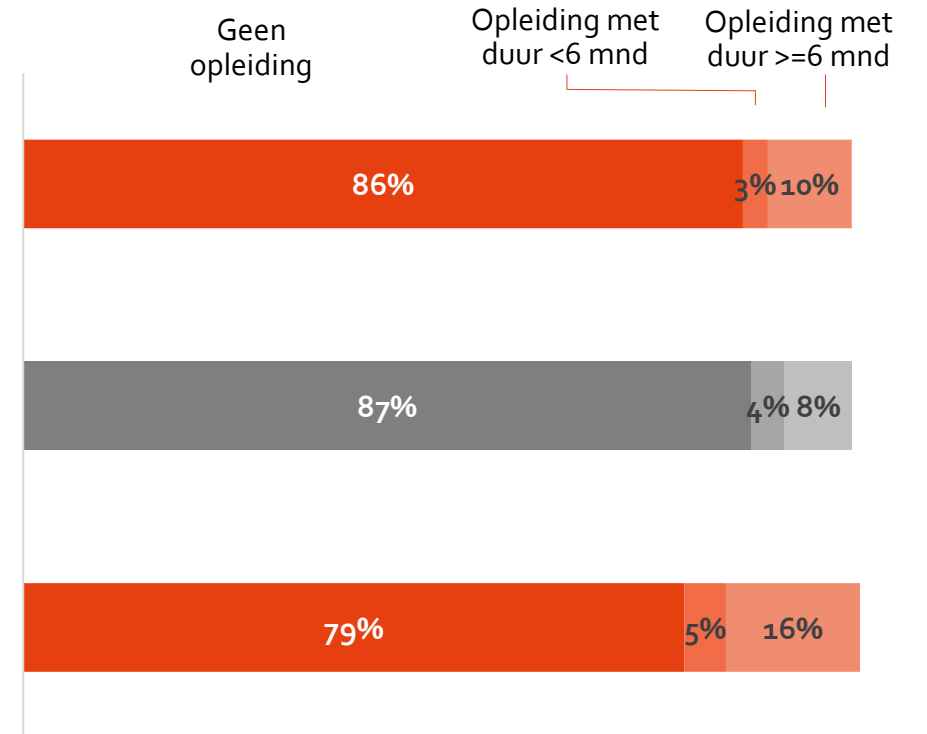
Relatief veel werknemers zonder startkwalificatie of met mbo 2; er worden gemiddeld minder opleidingen gevolgd in deze sector

Arbeidsmarktregio Zwolle

Opleidingsniveau



Percentage werknemers in sector dat bij enquête aangeeft cursus of opleiding te doen



Met name krapte voor beroepsgroepen 'machinemonteurs' en 'Productieleiders industrie en bouw'

	Aantal vacatures	Spanning
Machinemonteurs	250	12,7
Transportplanners en logistiek medewerkers	500	9,1
Productieleiders industrie en bouw	100	8,3
Elektriciens en electronicamonteurs	200	7,5
Software- en applicatieontwikkelaars	200	7,4
Ingenieurs (geen elektrotechniek)	150	5,3
Vrachtwagenchauffeurs	250	4,4
Productiemachinebedieners	100	4,2
Managers productie	0	4,0
Technici bouwkunde en natuur	100	3,8
Lassers en plaatwerkers	50	3,7
Metaalbewerkers en constructiewerkers	100	3,4
Assemblagemedewerkers	50	2,5
Timmerlieden	100	2,1
Bedrijfskundigen en organisatieadviseurs	50	2,0
Vertegenwoordigers en inkopers	150	2,0
Receptionisten en telefonisten	250	1,8
Adviseurs marketing, public relations en sales	100	1,3
Administratief medewerkers	100	0,9
Hulpkrachten bouw en industrie	100	0,5
Medewerkers drukkerij en kunstnijverheid	0	0,3
Procesoperators	0	Spanning onbekend
Meubelmakers, kleermakers en stoffeerders	0	Spanning onbekend
Laders, lossers en vakkenvullers	250	Spanning onbekend

Gemiddelde spanning

4,6

Zeer krap

Beroepsgroepen waar nieuwe machinemonteurs vandaan kunnen komen

Beroepsgroepen die de meeste matchende vaardigheden hebben, dit kan ter inspiratie dienen voor het vinden van werknemers

De beroepsgroep Machinemonteurs binnen de sector Techniek & Energietransitie heeft een spanning van 12,74. Daarmee is het nuttig te weten bij welke andere beroepen mogelijke kandidaten werken.

Verwante beroepsgroepen buiten beroepssegment	# matches	Spanningsindicator
Dekpersoneel op schepen e.d.	46	0,68
Klasseerders en testers (m.u.v. voedingsmiddelen en dranken)	40	3,31
Assembleurs van mechanische werktuigen	32	2,55
Leidinggevende functies op het gebied van toelevering, distributie en op aanverwante gebieden	28	2,14
Assembleurs van elektrische en elektronische apparatuur	21	2,55

Verwante beroepsgroepen binnen beroepssegment	# matches	Spanningsindicator
Constructiewerkers	28	3,42
Kraanmonteurs en kabellassers	26	3,42
Instellers en bedieningspersoneel gereedschapswerktuigen	23	3,42
Gereedschapmakers e.d.	22	3,42
Smeden, voorslagers en smeedperswerkers	11	3,42

Beroepsgroepen waar nieuwe Productieiders industrie en bouw vandaan kunnen komen

Beroepsgroepen die de meeste matchende vaardigheden hebben, dit kan ter inspiratie dienen voor het vinden van werknemers

De beroepsgroep Productieiders industrie en bouw binnen de sector Bouw heeft een spanning van 8,34. Daarmee is het nuttig te weten bij welke andere beroepen mogelijke kandidaten werken.

Verwante beroepsgroepen buiten beroepssegment	# matches	Spanningsindicator
Klasseerders en testers (m.u.v. voedingsmiddelen en dranken)	106	3,31
Ongeschoolde arbeiders in de weg- en waterbouw	57	0,49
Assembleurs van elektrische en elektronische apparatuur	54	2,55
Leidinggevende functies op het gebied van zakelijke diensten en op administratief gebied, niet elders geclassificeerd	53	0,87
Leidinggevende functies op het gebied van toelevering, distributie en op aanverwante gebieden	53	2,14
Constructiewerkers	47	3,42
Instellers en bedieningspersoneel gereedschapswerktuigen	39	3,42
Leidinggevende functies op het gebied van speur- en ontwikkelingswerk	38	0,89
Bouwarbeiders ruwbouw, niet elders geclassificeerd	38	0,25
Bedieningspersoneel van grondverzetmachines e.d.	37	0,68