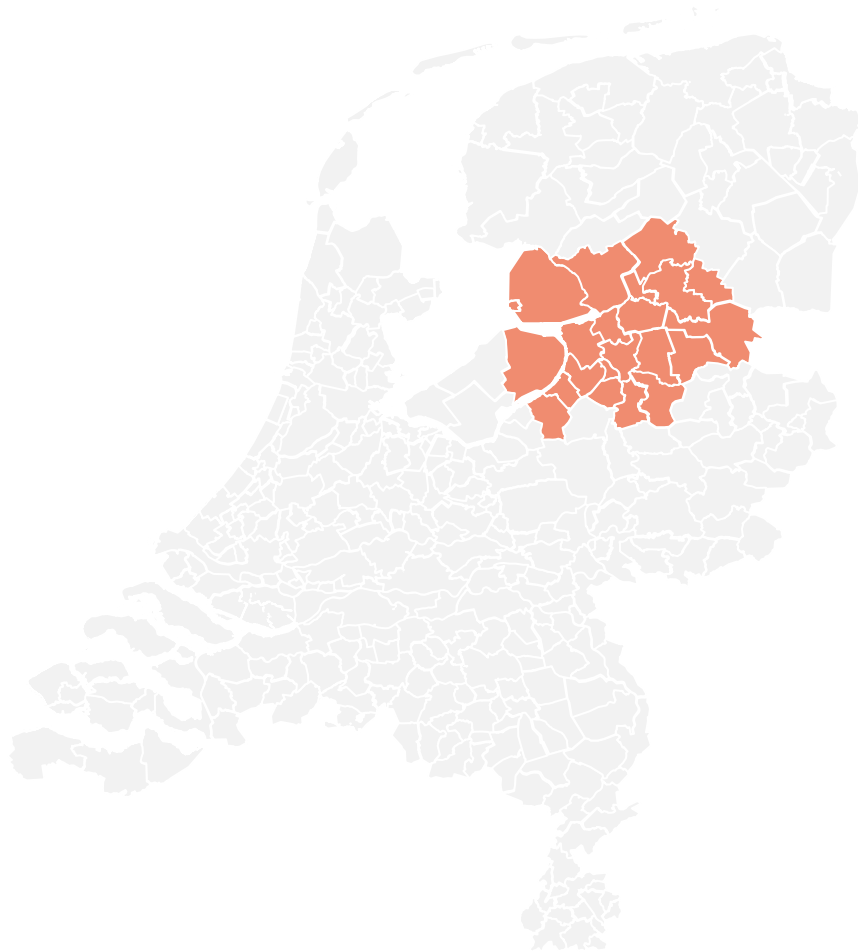


# SECTORMONITOR BOUW

Sectortafel - Regio Zwolle

Augustus 2021

# Introductie en context



## Introductie

Regio Zwolle is een samenwerkingsverband van 22 gemeenten in 4 provincies. De samenwerking stimuleert de verbinding tussen ondernemers, onderwijsinstellingen, maatschappelijke organisaties en overheden.

Onder andere door de Human Capital Agenda, waarin wordt gewerkt aan een sterke en toekomstbestendige arbeidsmarkt. Bedrijven, onderwijs en overheid werken daartoe per sector samen in zogenaamde sectortafels.

## Context

De negen sectortafels hebben tot doel om binnen hun sector de beschikbaarheid, wendbaarheid en inclusiviteit van gekwalificeerde mensen te borgen.

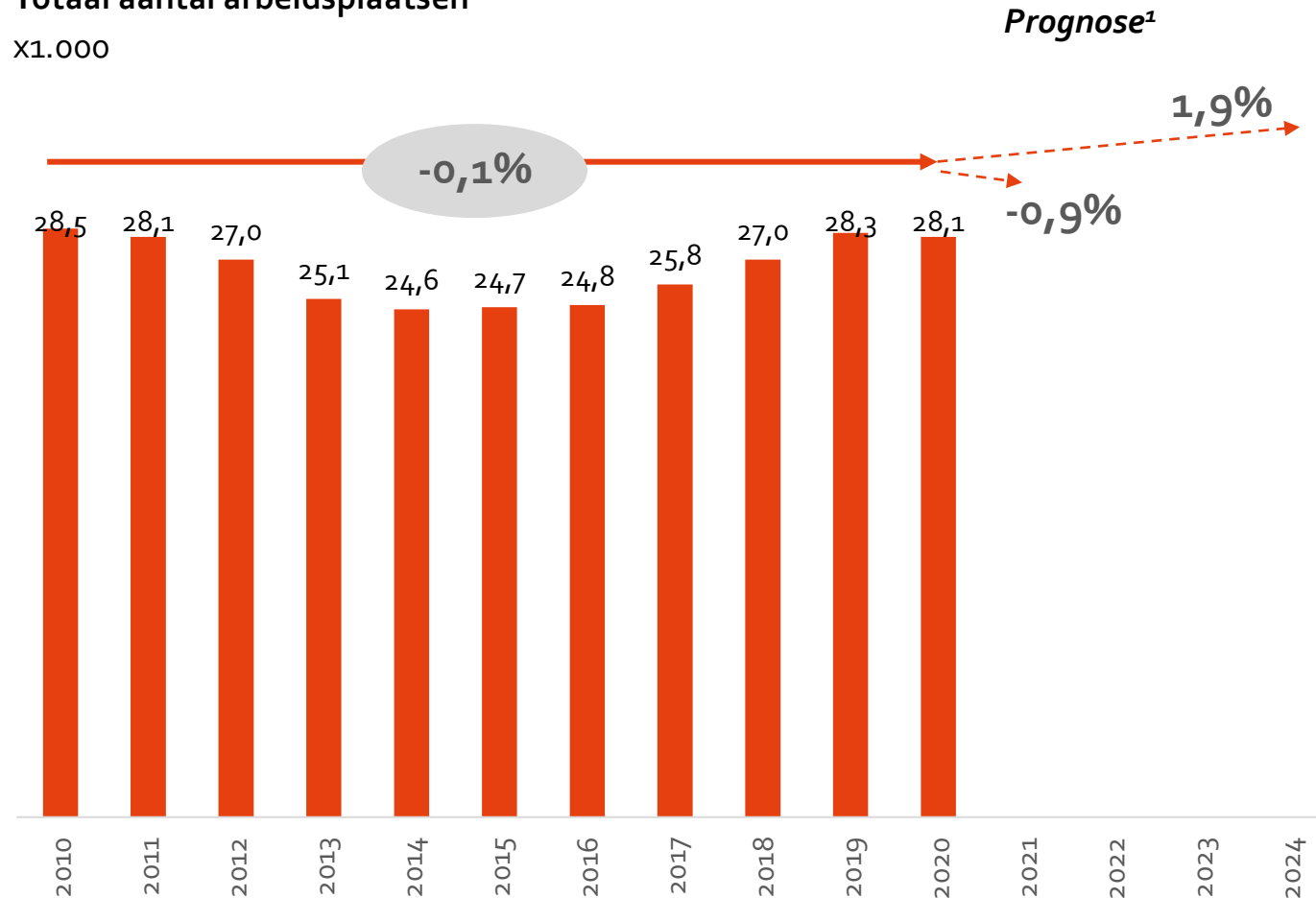
Om het juiste gesprek te voeren, op basis van feiten, biedt deze monitor een overzicht van de belangrijkste arbeidsmarktcijfers van de sectortafel. Deze monitor biedt de sectortafel daarmee een vergelijkingsbasis en aanleiding om het gesprek met elkaar aan te gaan om een sterkere arbeidsmarkt te realiseren.

Naast deze verdiepende monitor die inzoomt op de sector bestaat de overzichtsmonitor, waarmee alle sectoren van de sectortafels in de Regio Zwolle met elkaar vergeleken kunnen worden

# Bouw is de afgelopen jaren (pre-corona) licht gekrompen en de verwachting is dat de sector op termijn juist zal groeien

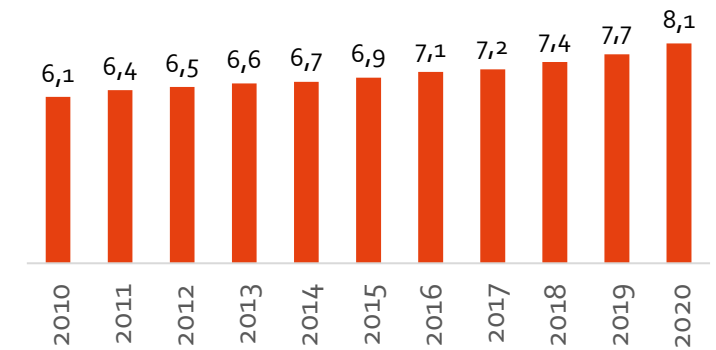
## Totaal aantal arbeidsplaatsen

X1.000



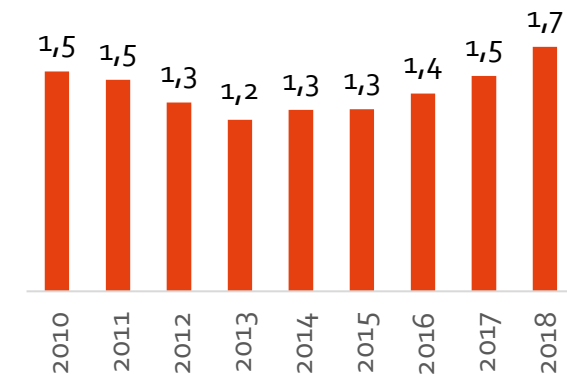
## Aantal vestigingen

X1.000



## Bruto toegevoegde waarde<sup>2</sup>

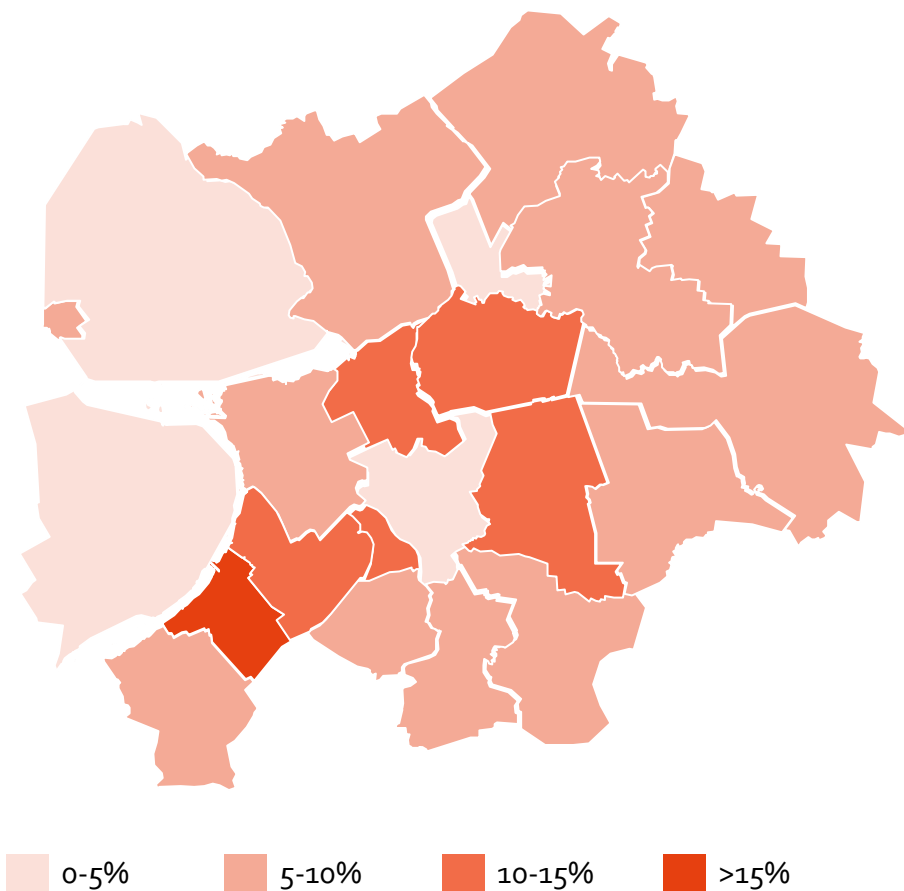
x € mld



1. Landelijke jaarlijkse groei in sector volgens publicatie UWV van Juni 2021, dit betreft groei van 2021 tov. 2020; Jaarlijks groeipercentage tussen 2019 en 2024 van sector in Arbeidsmarktregio Zwolle volgens ROA; 2. Dit is een inschatting op basis van COROP gebieden  
Bron: Drentse Werkgelegenheidsenquête (DWE); provinciale werkgelegenheidsenquête (PWE); Bedrijven en instellingen register Overijssel (BIRO) voor aantal werknemers; CBS (Vestigingen; Bruto toegevoegde waarde); It's Public Analyse

# Sector is met name belangrijk voor Elburg, Oldebroek en aantal gemeenten grenzend aan Zwolle

Verdeling van aantal werknemers in sector over de gemeenten



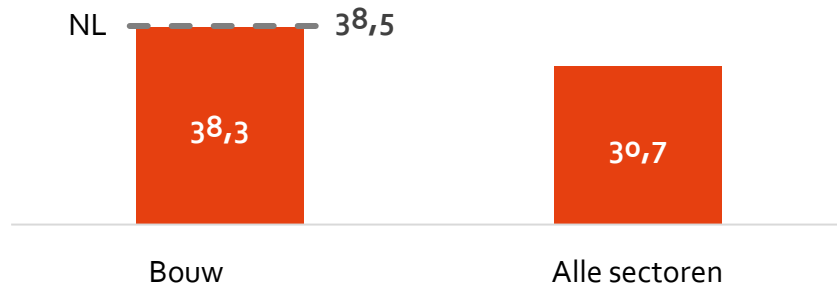
	% van totaal arbeids- plaatsen in gemeente <sup>1</sup>	Aantal arbeids- plaatsen in sector
Elburg	17%	1.720
Zwartewaterland	15%	1.850
Hatterum	15%	610
Dalfsen	14%	1.800
Oldebroek	13%	1.140
Staphorst	13%	1.110
Kampen	10%	2.260
Raalte	9%	1.600
Nunspeet	8%	1.190
Heerde	8%	560
Steenwijkerland	8%	1.310
Hoogeveen	7%	2.150
Hardenberg	7%	2.000
De Wolden	7%	620
Westerveld	7%	660
Urk	7%	840
Ommen	6%	540
Olst-Wijhe	6%	390
Noordoostpolder	5%	1.420
Dronten	4%	830
Meppel	3%	670
Zwolle	3%	2.880

<sup>1</sup> Extra uitleg: dit is het aandeel van de arbeidsplaatsen in de sector ten opzichte van alle arbeidsplaatsen in die gemeente

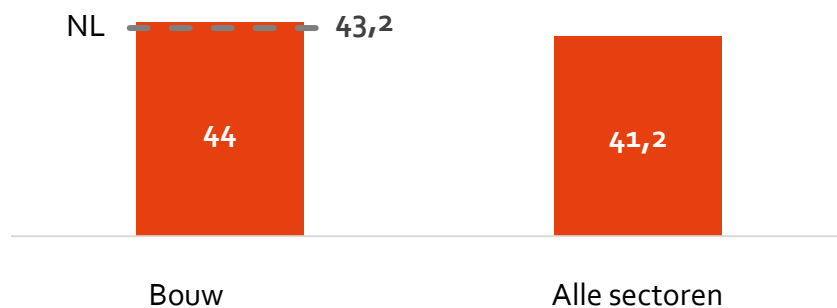
# Gemiddelde aantal werkuren vergelijkbaar met Bouw in heel Nederland; gemiddelde leeftijd iets hoger

Arbeidsmarktregio Zwolle

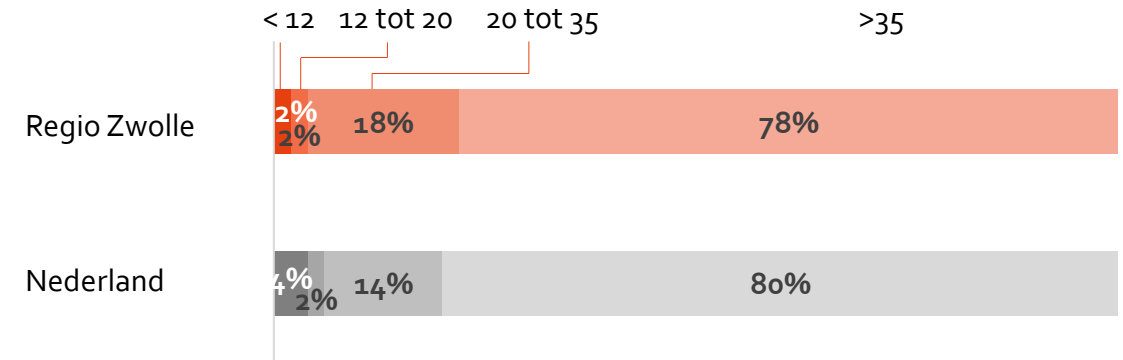
## Gemiddeld aantal werkuren



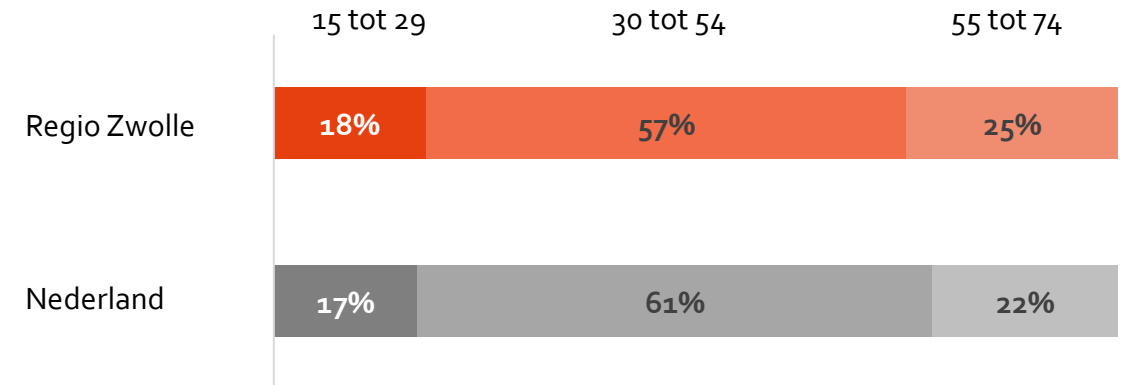
## Gemiddelde leeftijd



## Verdeling aantal werkuren

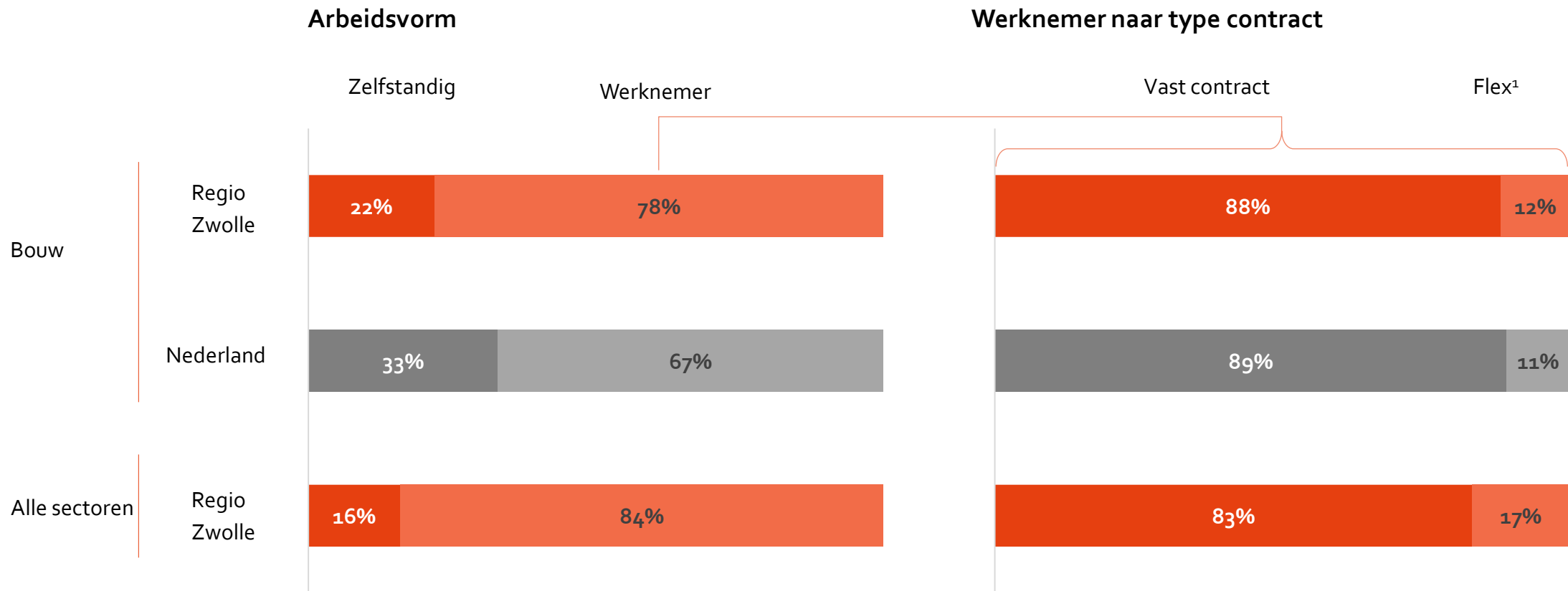


## Verdeling over leeftijdsgroepen



# Ten opzichte van sector gemiddelde relatief weinig zelfstandige; gemiddeld aantal werknemers met vast contract

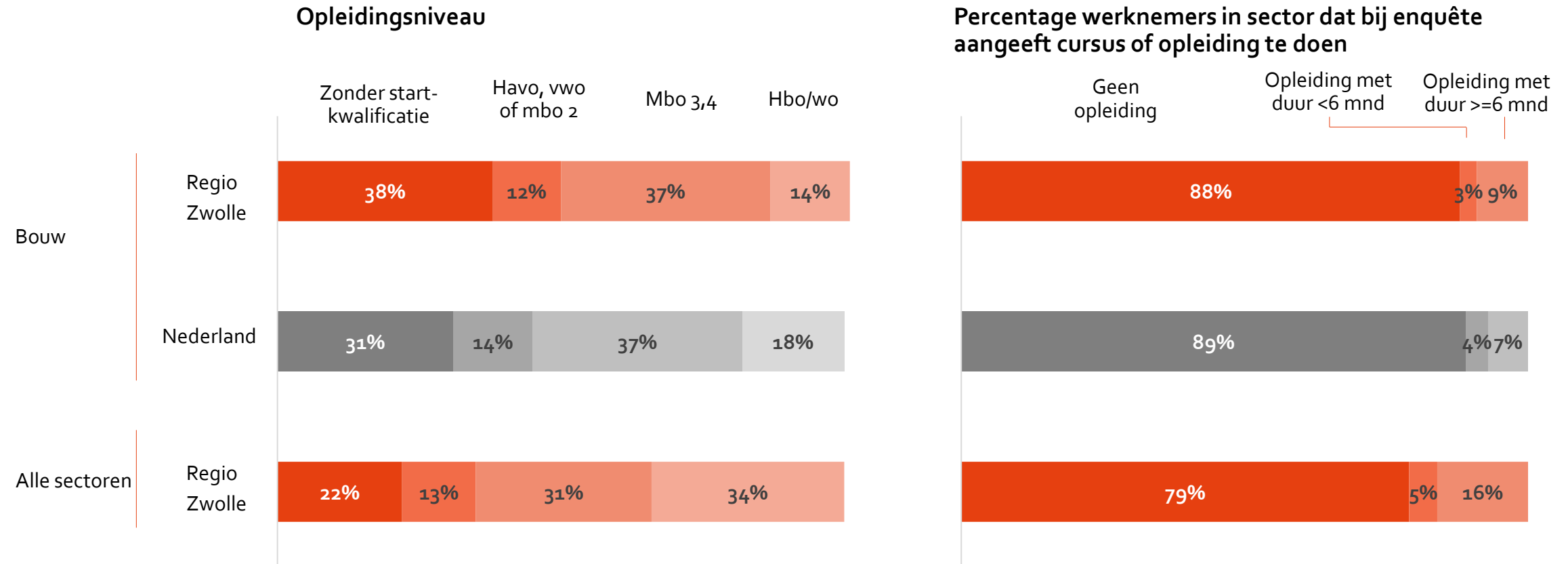
Arbeidsmarktregio Zwolle



<sup>1</sup> Arbeidsovereenkomst voor bepaalde tijd óf een flexibel aantal uren per week. Hiertoe behoren o.a. tijdelijke werknemers, oproep-/invalkrachten, uitzendkrachten, werknemers zonder vaste uren

# Relatief weinig werknemers met hbo/wo achtergrond, gemiddelde hoeveelheid mbo'ers; er worden relatief weinig opleidingen gevolgd

Arbeidsmarktregio Zwolle



# Met name krapte voor beroepsgroepen 'Loodgieters en pijpfitters' en 'Productieleiders industrie en bouw'

	Aantal vacatures	Spanning
Loodgieters en pijpfitters	150	13,2
Transportplanners en logistiek medewerkers	500	9,1
Productieleiders industrie en bouw	100	8,3
Elektriciens en electronicamonteurs	200	7,5
Managers productie	0	4,0
Technici bouwkunde en natuur	100	3,8
Timmerlieden	100	2,1
Bouwarbeiders afbouw	50	2,0
Administratief medewerkers	100	0,9
Bedieners mobiele machines	50	0,7
Bouwarbeiders ruwbouw	0	0,2
Schilders en metaalspuiters	0	0,1

Gemiddelde spanning

**4,2**

Zeer krap



# Beroepsgroepen waar nieuwe Loodgieters en pijpfitters medewerkers vandaan kunnen komen

Beroepsgroepen die de meeste matchende vaardigheden hebben, dit kan ter inspiratie dienen voor het vinden van werknemers

De beroepsgroep Loodgieters en pijpfitters binnen de sector Bouw heeft een spanning van 13,17. Daarmee is het nuttig te weten bij welke andere beroepen mogelijke kandidaten werken.

Verwante beroepsgroepen buiten beroepssegment	# matches	Spanningsindicator
Ongeschoolde arbeiders in de weg- en waterbouw	37	0,49
Constructiewerkers	26	3,42
Bedieningspersoneel van grondverzetmachines e.d.	23	0,68
Kraanmonteurs en kabellassers	17	3,42
Instellers en bedieningspersoneel gereedschapswerktuigen	16	3,42

Verwante beroepsgroepen binnen beroepssegment	# matches	Spanningsindicator
Timmerlieden	23	2,08
Installateurs van toestellen voor klimaatregeling en koeltechniek	19	2,02
Bouwarbeiders ruwbouw, niet elders geclassificeerd	17	0,25
Stukadoors	13	2,02
Metselaars e.d.	13	0,25

# Beroepsgroepen waar nieuwe Productieiders industrie en bouw vandaan kunnen komen

Beroepsgroepen die de meeste matchende vaardigheden hebben, dit kan ter inspiratie dienen voor het vinden van werknemers

De beroepsgroep Productieiders industrie en bouw binnen de sector Bouw heeft een spanning van 8,34. Daarmee is het nuttig te weten bij welke andere beroepen mogelijke kandidaten werken.

Verwante beroepsgroepen buiten beroepssegment	# matches	Spanningsindicator
Klasseerders en testers (m.u.v. voedingsmiddelen en dranken)	106	3,31
Ongeschoolde arbeiders in de weg- en waterbouw	57	0,49
Assembleurs van elektrische en elektronische apparatuur	54	2,55
Leidinggevende functies op het gebied van zakelijke diensten en op administratief gebied, niet elders geassocieerd	53	0,87
Leidinggevende functies op het gebied van toelevering, distributie en op aanverwante gebieden	53	2,14
Constructiewerkers	47	3,42
Instellers en bedieningspersoneel gereedschapswerktuigen	39	3,42
Leidinggevende functies op het gebied van speur- en ontwikkelingswerk	38	0,89
Bouwarbeiders ruwbouw, niet elders geassocieerd	38	0,25
Bedieningspersoneel van grondverzetmachines e.d.	37	0,68