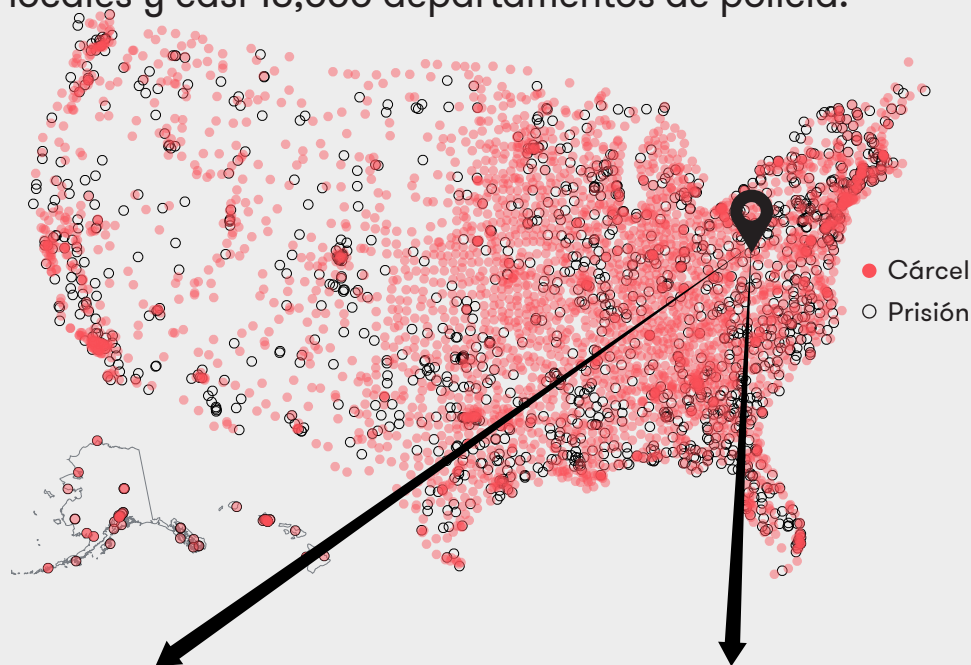


Condado de Allegheny

AGOSTO 2021

PENSILVANIA

En los Estados Unidos hay **1.8 millones de personas** tras las rejas, una cifra tan grande que puede hacer ver al encarcelamiento masivo como algo abstracto.¹ Sin embargo, el encarcelamiento masivo es un problema local, impulsado por más de 3,000 cárceles de condado y sistemas judiciales locales y casi 18,000 departamentos de policía.



2,896 personas
en la **prisión** del condado de Allegheny en un día típico en 2018.

3,707 personas
del condado de Allegheny en **una prisión estatal** a fines de 2016.

Las cárceles se financian primordialmente con impuestos del condado y encierran a personas en espera de juicio y sentencia. La mayoría son demasiado pobres para pagar la fianza. Algunas cárceles retienen a personas con sentencias más cortas y muchas le alquilan camas al sistema penitenciario estatal o a las autoridades federales, como al Servicio de Inmigración y Control de Aduanas (ICE). La mayoría son dirigidas por alguaciles electos o carceleros.

Las prisiones se financian principalmente con impuestos estatales y federales y albergan a personas que cumplen sentencias de más de un año. Las prisiones están a cargo de los departamentos correccionales estatales y son administradas por directores. Menos del 9 % de las personas encarceladas se encuentran recluidas en prisiones privadas.

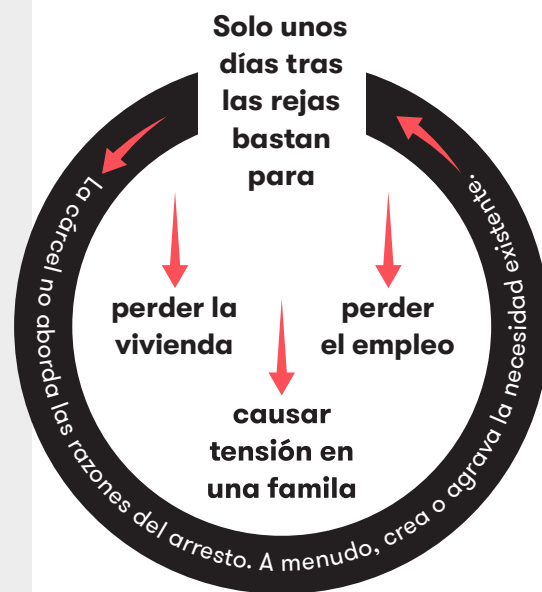
En **Pensilvania**, las cárceles se denominan "**prisiones del condado**" y son manejadas por un director designado.

Esta hoja informativa

te ayudará a comprender quién está dentro de la cárcel de tu condado y cómo esto afecta a tu comunidad.

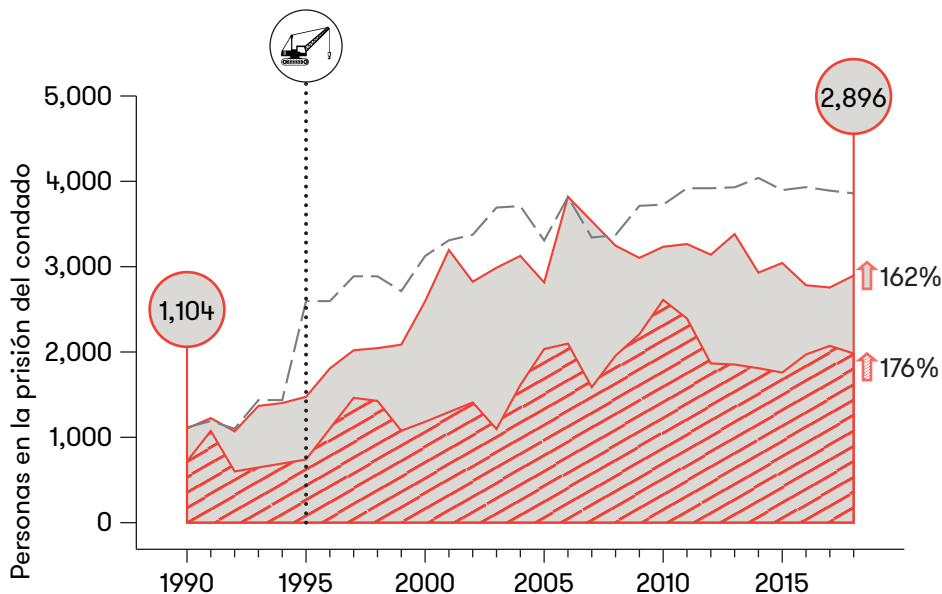
Úsala para:

- Explorar tendencias
- Discutir su impacto
- Cambiar al sistema



Población penitenciaria del condado

- Población penitenciaria total
- Capacidad de la prisión
- Población en prisión preventiva
- 🏗️ Construcción de prisiones



Encarcelamiento a la alza

En un día promedio en 2018, había 2,896 personas detenidas en la prisión del condado, el 75 % de la capacidad total. El aumento del 162 % en el encarcelamiento desde 1990 no refleja necesariamente un aumento en delitos graves.³

Costo

En 1995, el condado gastó 147 millones de dólares de los contribuyentes para construir una nueva prisión del condado. Los costes de la prisión son una parte considerable del presupuesto del condado. Ese dinero podría usarse para satisfacer las necesidades de la comunidad.

Detención preventiva

1,983 personas estaban en detención preventiva en un día típico en 2018. Muchos están en la prisión simplemente porque no pueden pagar la fianza.

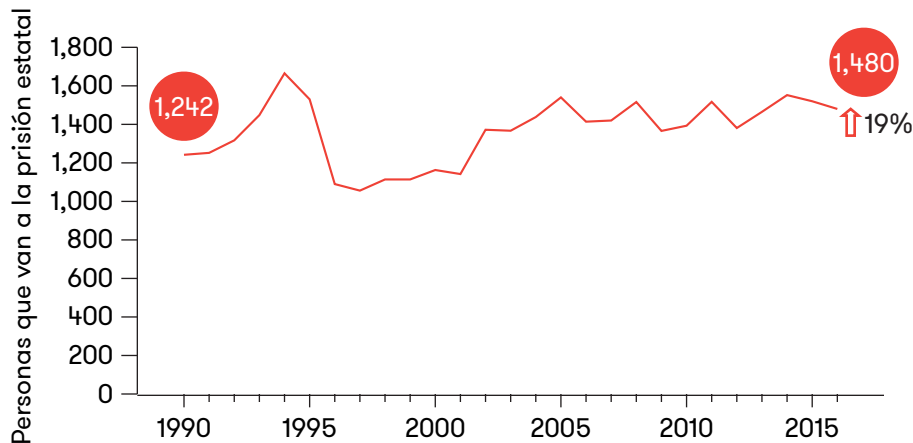


Quienes están en prisión preventiva probablemente recibirán sentencias más severas.²

Casi **todos** los que van a prisión pasan un tiempo en la prisión del condado.

Admisiones a la prisión estatal

- Admisiones totales a prisión



Salud pública



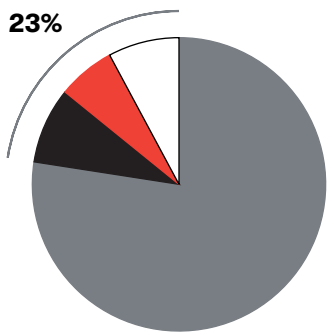
Las cárceles tienen puertas giratorias por donde a menudo circulan las mismas personas. Aun antes de COVID-19, las estadías en la cárcel generaban peores resultados en salud física y mental.⁴

Aumento de las admisiones a prisiones estatales

El número de personas enviadas a la prisión estatal desde el condado de Allegheny ha aumentado 19 % desde 1990.

Nota: Las admisiones a prisión reflejan las prácticas actuales de imposición de sentencias con mayor claridad que la población penitenciaria. Esto se debe a que la población de las prisiones, que incluye a las personas que cumplen condenas largas, cambia más lentamente en respuesta a las reformas.

Agencias que utilizan la prisión (2018)



- 2,243** Detenidos para el condado de Allegheny
- 243** Detenidos para el sistema penitenciario estatal
- 183** Detenidos para otros condados
- 227** Detenidos para autoridades federales (Oficina de Prisiones, ICE y el Cuerpo de Alguaciles)

La rentabilidad del encarcelamiento



Típicamente el 23 % de las personas detenidas en la prisión ocupan camas “alquiladas” a otras agencias, por las que el condado cobra una cuota diaria.

La mayoría cobra además multas y tarifas por costas judiciales y estadías en la prisión. Esto atrapa aún más a las personas en ciclos de pobreza.

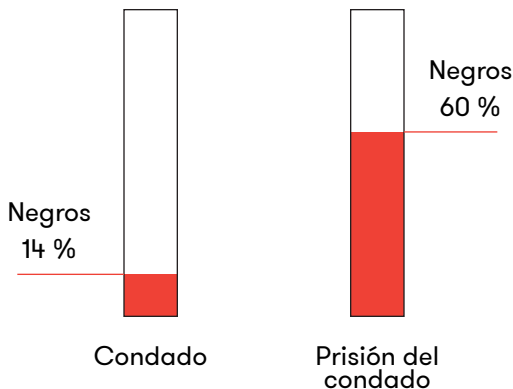
Criminalización de inmigrantes



En 2018, 5 personas estaban detenidas para ICE. Alquilar camas a ICE vincula los intereses financieros de un condado con la criminalización de los inmigrantes.⁵

Criminalización: disparidades raciales (2018)

Las personas negras comprenden el **14 %** de la población del condado, pero representan el **60 %** de la población carcelaria del condado.



A las personas negras se les trata con más dureza en **todo** el sistema judicial penal.

Entender las disparidades

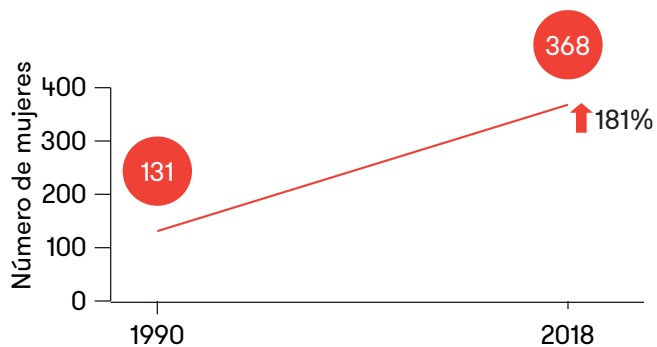


Las disparidades raciales empiezan con a quién detiene la policía y se multiplican en todo el sistema legal. Acusada de delitos similares, la gente negra es más propensa a ir a prisión preventiva, ser condenada y recibir sentencias más severas que la gente blanca.⁶ Incluso las políticas “sin prejuicios raciales” pueden afectar de manera desproporcionada a las comunidades de color.⁷

Las tasas actuales de encarcelamiento de todas las razas y etnias son mayores que en 1970. Para la gente blanca del condado, el aumento es de 188 % desde 1990.

Las personas latinx ya están sobrerrepresentadas en las cárceles del país, pero los errores de clasificación étnica son comunes y generan estimaciones más bajas del encarcelamiento de este grupo.⁸

Mujeres en la prisión del condado



Encarcelamiento de mujeres a la alza



En el condado de Allegheny, la tasa de encarcelamiento de mujeres está creciendo más rápido que la de hombres.

Encierro de seres queridos



2 de 3

1 de 2

1 de 2

Dos tercios de las mujeres encarceladas en todo el país son madres de niños pequeños.⁹

Más de la mitad de las personas en la cárcel porque no pudieron pagar la fianza son padres de niños pequeños.¹⁰

Casi la mitad de los adultos en los Estados Unidos ha tenido un familiar directo en la cárcel o prisión.¹¹

Cada uno de estos funcionarios toma decisiones que conducen a la criminalización y al encarcelamiento en tu comunidad:



La policía y el alguacil

→ deciden a quién se detiene, a quién se arresta, de qué se le acusa y si se le encarcela o no.

Fiscales

→ deciden a quién se le concede enjuiciamiento diferido y quién es enjuiciado y por qué delitos. Hacen recomendaciones de fianzas, controlan la mayoría de la evidencia en un caso, ofrecen negociación de la pena y hacen recomendaciones de sentencia.

Oficiales de libertad vigilada y condicional

→ deciden las reglas y requisitos de supervisión, qué costos deben asumir las personas bajo supervisión y si se vuelve a encarcelar a alguien por incapacidad de cumplir con esos requisitos.

Jueces

→ deciden quién sale en libertad o entra en detención preventiva y quién debe pagar una fianza monetaria para asegurar su libertad. Un juez o jurado determina si alguien es declarado culpable y selecciona los términos de la sentencia.

Legisladores de la ciudad, condado y estado

→ deciden las prioridades de gasto para la comunidad, controlan los presupuestos que financian cada uno de estos sistemas y promulgan las políticas locales. Los legisladores estatales redactan el código penal y determinan qué constituye un delito.

Como miembro de la comunidad, **TÚ** tienes influencia sobre la toma de decisiones en el condado de Allegheny. Puedes participar o iniciar esfuerzos locales para darle el poder a la comunidad y poner fin al encarcelamiento masivo en el condado.

Citas

- ¹ Jacob Kang-Brown, Chase Montagnet y Jasmine, *People in Prison and Jail in 2020* (Nueva York: Vera Institute of Justice, 2021), <https://perma.cc/YXM6-GGRC>.
- ² Léon Digard y Elizabeth Swavola, *Justice Denied: The Harmful and Lasting Effects of Pretrial Detention* (Nueva York: Vera Institute of Justice, 2019), <https://perma.cc/XUL6-JGEF>.
- ³ Jacob Kang-Brown y Ram Subramanian, *Out of Sight: The Growth of Jails in Rural America* (Nueva York: Vera Institute of Justice, 2017), <https://perma.cc/MHT7-UHE8>.
- ⁴ Ingrid A. Binswanger, Marc F. Stern, Richard A. Deyo et al., "Release from Prison — A High Risk of Death for Former Inmates," *New England Journal of Medicine* 356, no. 2 (2007), 157-165, <https://perma.cc/BWL5-6F34>.
- ⁵ Jacob Kang-Brown y Jack Norton, "More Than a Jail: Immigrant Detention and the Smell of Money," Vera Institute of Justice, 5 de julio de 2018, <https://perma.cc/LVZ6-ALCS>.
- ⁶ The Sentencing Project, *Report to the United Nations on Racial Disparities in the U.S. Criminal Justice System* (Washington, DC: The Sentencing Project, 2018), <https://perma.cc/RV24-P42S>.
- ⁷ Elizabeth Hinton, LeShae Henderson y Cindy Reed, *An Unjust Burden: The Disparate Treatment of Black Americans in the Criminal Justice System* (Nueva York: Vera Institute of Justice, 2018), 3-6, <https://perma.cc/33BZ-EFFY>.
- ⁸ Ram Subramanian, Kristine Riley y Chris Mai, *Divided Justice: Trends in Black and White Jail Incarceration, 1990-2013* (New York: Vera Institute of Justice, 2018), 14, <https://perma.cc/CE52-6LJ2>.
- ⁹ Wendy Sawyer, "How Does Unaffordable Money Bail Affect Families?" Prison Policy Initiative, 15 de agosto de 2018, <https://perma.cc/L6TC-DMG4>.
- ¹⁰ Ibid.
- ¹¹ Brian Elderbroom, Laura Bennett, Shanna Gong et al., *Every Second: The Impact of the Incarceration Crisis on America's Families* (Washington DC: FWD.us, 2018), <https://perma.cc/F546-L52Z>.

Información

Esta hoja informativa utiliza datos de cuatro series de datos de la Oficina de Estadísticas de Justicia de los Estados Unidos (BJS, por sus siglas en inglés) y se complementa, cuando los hay disponibles, con datos obtenidos la Oficina del Alguacil del Condado de Allegheny. El Censo de Cárceles proporciona datos hasta 2013; la Encuesta Anual de Cárceles proporciona datos hasta 2018; el Programa Nacional de Informes de Correccionales proporciona datos hasta 2016; y el Programa Nacional de Estadísticas de Reclusos proporciona datos hasta 2017. El conjunto completo de datos y documentación están disponibles en GitHub: <https://github.com/vera-institute/incarceration-trends>. La información sobre la ampliación de las cárceles se obtiene de fuentes noticiosas públicas. Versión: Datos actualizados al 17 de septiembre de 2021.

Agradecimientos

Esta hoja informativa es producto del excelente trabajo de los investigadores de la Oficina de Estadísticas de Justicia, E. Ann Carson, Todd Minton y Zhen Zeng, quienes mantienen la Encuesta Anual de Cárceles, el Censo de Cárceles, el Programa Nacional de Informes de Correccionales y el Programa Nacional de Estadísticas sobre Reclusos. Esta hoja fue diseñada por Paragani Amin de Design for Progress, creada por Eital Schattner-Elmaleh, Sarah Minion y James Wallace-Lee, y traducida por Azucena Garza. Gracias a Jessica Zhang, Maurice Smith, Bea Hallbach-Singh y Jacob Kang-Brown por su apoyo con la investigación.

Créditos

© Vera Institute of Justice 2021. Todos los derechos reservados. Una versión electrónica de este informe está publicada en el sitio web de Vera en vera.org/projects/in-our-backyards/community-grants/condado-de-allegheny-pa-es.pdf.

Para más información

Si tienes preguntas, comunícate con backyards@vera.org.