

## Keuringsverslag van een elektrische laagspanning- en zeer lage spanningsinstallatie

### NIET CONFORM

**Datum keuring:** 29/10/2022

**Inspecteur:** Younes Al Kabir

**Mentor:**

**Installateur:** Bestaand

**ID-label:** 3de verdiep links

**Klantreferentie:**

B.T.W. nr.:-

Merk en type meettoestel: Metrel  
EUROTEST 61557

Serienummer: 17470070

**Datum verslag:** 29/10/2022

#### Plaats van het onderzoek

Straatnaam	Brabantdam
Huisnummer	145
Busnummer	
Postcode	9000
Gemeente	Gent
Land	België

#### Eigenaar

Naam	Niet communiceren
Straatnaam	Brabantdam
Huisnummer	145
Busnummer	
Postcode	9000
Gemeente	Gent
Land	België

#### Installateur

Naam	Bestaand
BTW nr.	-
Telefoonnummer	-
E-mail	-

**Type :** appartement

**EAN :** 54

**Teller Nr. :** 16312252

Niet meegedeeld

Afbeelding schakel- en verdeelbord:



#### Aard onderzoek:

Netbeheerder: FLUVIUS

Controlebezoek van een huishoudelijke installatie volgens (KB 08/09/2019) - AREI Boek 1- 6.5. en 8.2.2. en 4.2.4.3.

Spanning: 1~230V

Meter / bord verbinding: 10 mm²


Max beveiliging: 50 A

Aantal borden: 1

Aantal kringen: 11

Ri algemeen: 148,8 MΩ

OK



Aardelektrode:

RE: Inbreuk Ω

**DIFFERENTIEELSTROOMINRICHTING**

IΔ (mA)	In (A)	In - andere (A)	Ist	Type	Beveiligde kringen	Test	x 2,5
300	40		-	A	11	OK	OK
30	40		-	A		OK	OK

**BESCHRIJVING INSTALLATIE**

Aantal kringen	Curve	Bescherming IN (A)	(andere)	P	Sectie (mm²)
11	C	-	16/20/32	2	-

<b>Visueel nazicht (algemeen)</b>	NOK	<b>Directe aanraking</b>	NOK	<b>Indirecte aanraking</b>	NOK
<b>Aansluitingen</b>	NOK	<b>schema in bijlage door Aceg vzw</b>	NA		
<b>Equipotentiale verbindingen</b>	NOK	<b>Doorsnede geleiders</b>	NOK		
<b>Continuïteit</b>	NOK	<b>Verlichting / toestellen</b>	NOK		

**OPMERKINGEN - INBREUKEN - NOTA'S**

11.01 Eëndraadschema van de installatie is te voorzien en/of te vervolledigen. (Boek 1 Afdeling 2.12 - 2.13 en 3.1.2 en 9.1.2)

11.02 Situatieschema van de installatie is te voorzien en/of te vervolledigen. (Boek 1 Afdeling 2.12 - 2.13 en 3.1.2 en 9.1.2)

13.09 Een demonteerbaar aansluitstuk (aardingsonderbreker) moet steeds gemakkelijk bereikbaar zijn. (Boek 1 Onderafdeling 5.1.5.1. en 5.4.3.5.)

14.01 Hoofdequipotentiaal verbindingen dienen verwezenlijkt worden, ontbreken, zijn niet geel-groen, onvolledig, <6mm². (Boek 1 Onderafdeling 5.4.4.1. en 5.1.6.2)

15.11 Interne verbindingen en/of doorsnede van de verdeelrails en verbindingen in het bord zijn onvoldoende. (Boek 1 Onderafdeling 4.4.1.1. en 4.4.1.5.)

16.03 De nominale stroomsterkte van de algemene en/of bijkomende differentieelschakelaar dient aangepast te zijn aan de overstrombeveiliging. (Boek 1 Afdeling 4.4.1.)

18.08 De geleiders van het type VOB moeten in daarvoor bestemde buizen, kabelgoten geïnstalleerd worden. (Boek 1 Onderafdeling 5.2.9.3. en 5.2.9.6.)

18.11 De kabels van het type XVB, VVB, XGB en/of C/VGVB moeten mechanisch beschermd worden tot op minimale hoogte van 10cm boven vloerniveau. (Boek 1 Onderafdeling 5.2.1.5.)

18.13 Kabels van het type VTLmb, LMVVR, COAX, VVT zijn verboden en dienen vervangen te worden door een type conform Boek 1 Onderafdeling 5.2.1.2.

19.02 Schakelaar, contactdoos of aftakdoos herschikken en opnieuw bevestigen. (Boek 1 Onderafdeling 1.4.1.3.)

nota/note 27 Het EAN-nummer kon ons niet meegedeeld worden tijdens onze rondgang.

nota/note 3 Het is niet uitgesloten dat bij een nacontrole bijkomende inbreuken worden vastgesteld bij voorleggen schema's.

De aarding van de stopcontacten zijn te herzien

**BESLUIT**

- De elektrische installatie voldoet niet aan de voorschriften van het KB 08/09/2019 - AREI Boek 1.** De werken, nodig om de tijdens het controlebezoek vastgestelde inbreuken te doen verdwijnen, moeten zonder vertraging worden uitgevoerd en alle gepaste maatregelen worden genomen opdat, indien de installatie in dienst blijft, deze inbreuken geen gevaar vormen voor de personen of goederen.

Voor huishoudelijke installaties wordt bovendien:

- het nazicht op de verdwijning van de inbreuken verricht door het erkend organisme dat het controlebezoek heeft uitgevoerd
- de Federale Overheidsdienst die Energie onder zijn bevoegdheid heeft, binnen een termijn van één jaar door het erkend organisme dat het controlebezoek heeft uitgevoerd, ingelicht van het bestaan van inbreuken ingeval geen gevolg wordt gegeven aan het in orde brengen van de installatie.

Deze pdf-versie van het keuringsverslag is de originele versie en mag worden verspreid..

Aantal bijlage(n):

**VRIJGAVE VAN HET KEURINGSVERSLAG**

De inspecteur Younes Al Kabir



**Plichten van de eigenaar, beheerder, huurder voor de installatie onderworpen aan het AREI Boek 1 afdeling 9.1.2.**

- Het verslag dient te worden bewaard in het dossier van de elektrische installatie.
- Elke wijziging dient te worden vermeld in het elektrisch dossier.
- Elk ongeval overkomen van personen en te wijten, rechtsreeks of onrechtstreeks, aan de aanwezigheid van de elektrische installatie dient onmiddellijk meegedeeld te worden aan de algemene Directie Energie van de Federale Overheidsdienst Economie.

**Kwaliteit**

- De reproductie van dit document is enkel toegelaten in zijn integrale vorm en enkel met het schriftelijk akkoord van het controleorganisme en de aanvrager.
- De keuring beperkt zich tot de zichtbare en normaal toegankelijke delen van de installatie.

www.aceg.be


+32 2 880 88 90

BE53 0689 0209 2953 - BTW BE0839.866.481

**Stappenplan voor een installatie die niet conform is:**

Stap 1	Stap 2	Stap 3
Lees dit proces-verbaal zorgvuldig zorg ervoor dat alle inbreuken worden opgelost en besteed voldoende aandacht aan de eventuele nota's.	Als alle inbreuken zijn verholpen neem terug contact op met ACEG of met uw keurder van ACEG en maak een nieuwe afspraak.	ACEG staat tot uw dienst voor alle noodzakelijke keuringen en staat u bij als er iets niet duidelijk is.

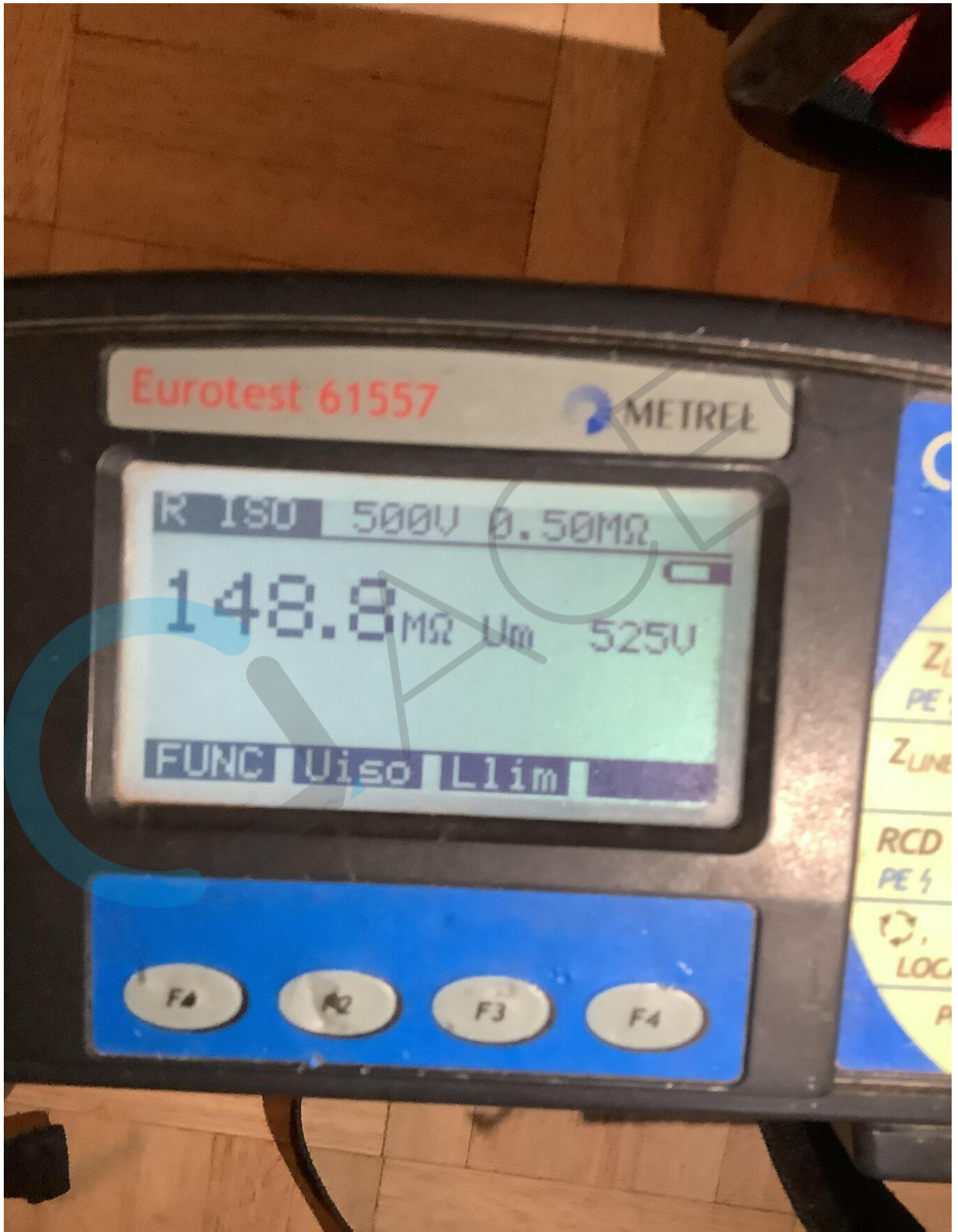






QUACEEG







DAACEEG