

# Energieprestatiecertificaat

Residentiële eenheid

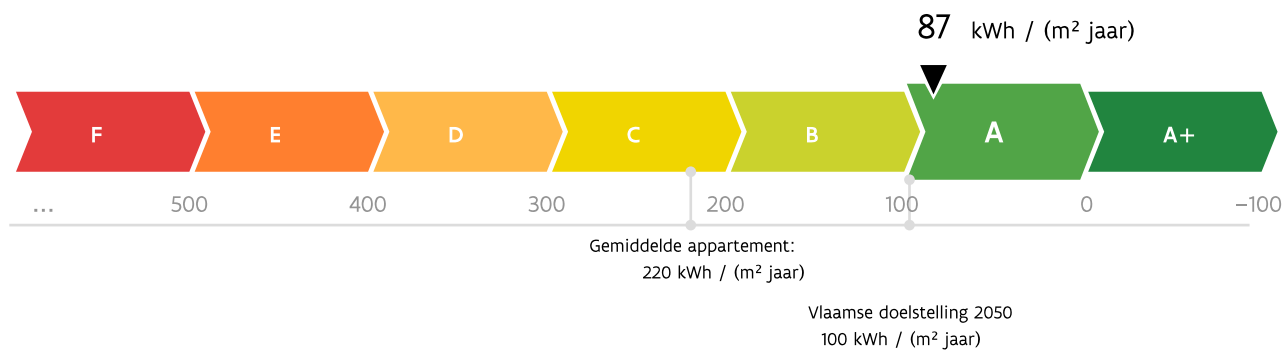


Weststraat 132A bus 104, 9940 Evergem

appartement | oppervlakte: 93 m<sup>2</sup>

certificaatnummer: 20230824-0002971411-RES-1

## Energie label



De energiescore en het energielabel van dit appartement zijn bepaald via een theoretische berekening op basis van de bestaande toestand van het gebouw. Er wordt geen rekening gehouden met het gedrag en het werkelijke energieverbruik van de (vorige) bewoners. Hoe lager de energiescore, hoe beter.

### Verklaring van de energiedeskundige

Ik verklaar dat alle gegevens op dit certificaat overeenstemmen met de door de Vlaamse overheid vastgelegde werkwijze.

Datum: 24-08-2023

Handtekening:

FEMKE VANDERPER

EP18334

Dit certificaat is geldig tot en met 24 augustus 2033.

# Huidige staat van het appartement

Om met uw appartement te voldoen aan de energiedoelstelling, zijn er twee mogelijke pistes:

## 1 Inzetten op isolatie en verwarming


U isoleert elk deel van uw appartement tot de doelstelling én u voorziet een energie-efficiënte verwarmingsinstallatie (warmtepomp, condenserende ketel, (micro-)WKK, efficiënt warmtenet of decentrale toestellen met een totaal maximaal vermogen van 15 W/m<sup>2</sup>).

OF


## 2 Energielabel van het appartement

U behaalt een energielabel A voor uw appartement (= energiescore van maximaal 100 kWh/(m<sup>2</sup> jaar)). U kiest op welke manier u dat doet: isoleren, efficiënt verwarmen, efficiënt ventileren, zonne-energie, hernieuwbare energie ...

### Muren



### Vensters (beglazing en profiel)



### Beglazing



### Verwarming

Centrale verwarming met condenserende ketel

Uw energielabel:

**87** kWh/(m<sup>2</sup> jaar)

A

Doelstelling:

**100** kWh/(m<sup>2</sup> jaar)

A

Het appartement voldoet aan de energiedoelstelling 2050 volgens piste 2



#### Sanitair warm water

Aanwezig



#### Ventilatie

Mechanische afvoer



#### Koeling en zomercomfort

Kans op oververhitting



#### Luchtdichtheid

Niet bekend



#### Zonne-energie

Geen zonneboiler of zonnepanelen aanwezig

\* De U-waarde beschrijft de isolatiewaarde van daken, muren, vloeren, vensters ... Hoe lager de U-waarde, hoe beter het constructiedeel isoleert.



## Aandachtspunten

Hou rekening met de volgende aspecten als u uw appartement energiezuinig en comfortabeler wilt maken.



**Luchtdichtheid:** De luchtdichtheid van uw appartement is niet gemeten. Een goede luchtdichtheid is nodig om de warmte niet via spleten en kieren te laten ontsnappen.

U kunt de luchtdichtheid laten meten om eventuele lekken op te sporen en uw energielabel mogelijk nog te verbeteren.



**Ventilatie:** Uw appartement beschikt over een collectief systeem met mechanische afvoer. Bekijk of vraagsturing mogelijk is. Bij vraagsturing wordt er lucht toe- en afgevoerd als dat nodig is. Zo bespaart u energie.



**Koeling en zomercomfort:** Uw appartement heeft kans op oververhitting. Overweeg buitenzonwering om de zon zoveel mogelijk buiten te houden tijdens de zomer. Vermijd de plaatsing van een koelinstallatie, want die verbruikt veel energie.



**Sanitair warm water:** Uw appartement beschikt niet over een zonneboiler. Overweeg de plaatsing van een zonneboiler of warmtepompboiler. Daarmee kunt u energie besparen.

## Let op!

De aanbevelingen, aandachtspunten en eventuele prijsindicaties op het energieprestatiecertificaat worden standaard gegenereerd op de wijze die de Vlaamse overheid heeft vastgelegd. Laat u bijstaan door een specialist om op basis van de aanbevelingen en aandachtspunten een concreet renovatieplan op te stellen. De energiedeskundige is niet aansprakelijk voor de eventuele schade die ontstaat bij het uitvoeren van de standaard gegenereerde aanbevelingen of aandachtspunten.

### Meer informatie?

- Voor meer informatie over het energieprestatiecertificaat, gebruiksgedrag, woningkwaliteit ... kunt u terecht op [www.vlaanderen.be/epc](http://www.vlaanderen.be/epc).
- Meer informatie over uw appartement vindt u op uw persoonlijke woningpas. Surf naar [woningpas.vlaanderen.be](http://woningpas.vlaanderen.be) om uw woningpas te bekijken.

### Gegevens energiedeskundige:

FEMKE VANDERPER  
9080 Lochristi  
EP18334

### Premies

Informatie over energiewinsten, subsidies of andere financiële voordelen vindt u op [www.vlaanderen.be/bouwen-en-verbouwen/premies](http://www.vlaanderen.be/bouwen-en-verbouwen/premies).



## Informatie uit het EPC Gemeenschappelijke Delen

Uw appartement voldoet aan de energiedoelstelling. In uw gebouw zijn er echter nog een paar onderdelen die niet voldoen aan de energiedoelstelling. Bij een gebouw met meerdere (woon)eenheden moet u mogelijks samen met de mede-eigenaars beslissen over de renovatie van deze delen van het gebouw (look al hebben ze geen of weinig impact op de energieprestatie van uw appartement).

Hieronder vindt u een verkorte weergave van het 'EPC Gemeenschappelijke Delen' van uw gebouw. Dit overkoepelende EPC beschrijft hoe alle gemeenschappelijke delen van het gebouw energetisch presteren (daken, buitenmuren, vloeren, vensters en deuren van gemeenschappelijke ruimtes, verlichting van gemeenschappelijke circulatieruimtes en eventueel aanwezige collectieve installaties) en welke energetische renovatiewerken aan het gebouw nog nodig zijn.

Meer uitgebreide informatie vindt u in het EPC Gemeenschappelijke Delen.

### Huidige staat

Onderstaande informatie heeft enkel betrekking op de elementen die gemeenschappelijk zijn zoals bijvoorbeeld vensters in de traphal, het volledige dak, de gevel etc., en dus niet op de vensters, deuren en individuele installaties van de aparte (woon)eenheden.

#### Daken

U = 0,29 W/(m²K)

Doelstelling: 0,24 W/(m²K)

#### Muren

U = 0,36 W/(m²K)

Doelstelling: 0,24 W/(m²K)

#### Vensters (beglazing en profiel)

U = 1,84 W/(m²K)

Doelstelling: 1,5 W/(m²K)

#### Beglazing

U = 1,18 W/(m²K)

Doelstelling: 1 W/(m²K)

#### Vloeren

U = 0,23 W/(m²K)

Doelstelling: 0,24 W/(m²K)



#### Verwarming

Geen collectieve installatie aanwezig



#### Sanitair warm water

Geen collectieve installatie aanwezig



#### Ventilatie

Mechanische afvoer



#### Koeling en zomercomfort

Geen collectieve installatie voor koeling aanwezig.



#### Verlichting



LED-verlichting



#### Zonne-energie



Geen zonneboiler of zonnepanelen aanwezig

### Overzicht aanbevelingen

In onderstaande tabel vindt u de aanbevelingen om uw gebouw energiezuiniger te maken.

Let op! De uitvoering van de aanbevelingen met een (\*) zal ook een impact hebben op de energieprestatie van uw appartement.

	HUIDIGE SITUATIE	AANBEVELING
	<b>Zonne-energie (*)</b> Er is geen installatie op zonne-energie aanwezig.	Onderzoek de mogelijkheid om zonnepanelen of een zonneboiler te plaatsen.
	<b>Daken</b> 407m² van het dak is redelijk goed geïsoleerd, maar voldoet nog niet aan de energiedoelstelling.	Overweeg bijkomende isolatie te plaatsen.

**Vensters**

5 m<sup>2</sup> van de vensters in de gemeenschappelijke ruimtes heeft energiezuinige hoogrendementsbeglazing (geplaatst na 2000). De vensters in de gemeenschappelijke ruimtes voldoen echter nog niet aan de energiedoelstelling.

Als u de vensters of beglazing vervangt, zorg dan dat deze voldoen aan de energiedoelstelling.

**Muren (\*)**

463 m<sup>2</sup> van de muren is redelijk goed geïsoleerd, maar voldoet nog niet aan de energiedoelstelling.

Overweeg eventueel om bijkomende isolatie te plaatsen.

● Zonne-energie

● Energetisch redelijk in orde, maar net niet voldoende voor de doelstelling



Let op! Het EPC doet geen uitspraak over het al dan niet voldoen aan de Vlaamse Wooncode en evalueert het gebouw uitsluitend op energetisch vlak. De energiedoelstellingen zijn strenger dan de eisen van de Vlaamse Wooncode.

**Meer informatie over het EPC Gemeenschappelijke Delen?**

Het EPC Gemeenschappelijke Delen kunt u vinden in uw persoonlijke woningpas ([woningpas.vlaanderen.be](http://woningpas.vlaanderen.be)) of opvragen bij de eigenaar, de VME of de syndicus.

**Gegevens energiedeskundige:**

Yorben Heron Antoine De Maerteleire  
9810 Nazareth  
EP18551

**Opmaakdatum**

04-07-2023

**Certificaatnummer**

20230704-0002935361-GD-1

# Energieprestatiecertificaat (EPC) in detail

Uw appartement voldoet aan de energiedoelstelling. In dit deel van het energieprestatiecertificaat vindt u een overzicht van de gegevens die de energiedeskundige heeft ingevoerd.

## Inhoudstafel

Daken	8
Vensters en deuren	9
Muren	10
Vloeren	11
Ruimteverwarming	12
Overige installaties	13
Bewijsstukken gebruikt in dit EPC	14

## Hoe wordt het EPC opgemaakt?

De eigenschappen van uw appartement zijn door de energiedeskundige ingevoerd in software die door de Vlaamse overheid is opgelegd. Als een EPC van de gemeenschappelijke delen van het gebouw beschikbaar is, worden de karakteristieken hiervan in het EPC van uw appartement ingeladen. De energiedeskundige mag zich alleen baseren op zijn vaststellingen tijdens het plaatsbezoek en op bewijsstukken die voldoen aan de voorwaarden die de Vlaamse overheid heeft opgelegd. Op basis van de invoergegevens berekent de software het energielabel en genereert automatisch aanbevelingen en eventueel ook prijsindicaties. Bij onbekende invoergegevens gaat de software uit van veronderstellingen, onder meer op basis van het (ver)bouw- of fabricagejaar. Om zeker te zijn van de werkelijke samenstelling van uw muur, dak of vloer kunt u ervoor kiezen om verder (destructief) onderzoek uit te voeren (losschroeven stopcontact, gaatje boren in een voeg, binnenaafwerking tijdelijk verwijderen ...).

Voor meer informatie over de werkwijze, de bewijsstukken en de voorwaarden kunt u terecht op [www.vlaanderen.be/epc](http://www.vlaanderen.be/epc).

De bewijsstukken die gebruikt zijn voor dit EPC, kan u terugvinden op pagina 14.

## Energiedoelstelling 2050

De energiedoelstelling van de Vlaamse Regering is om tegen 2050 alle woningen en appartementen in Vlaanderen minstens even energiezuinig te maken als een energetisch performante nieuwbouwwoning van 2017.

## Algemene gegevens

Gebouw id / Gebouweenheid id	12323199 / 12324108
Datum plaatsbezoek	23/08/2023
Referentiejaar bouw	2008
Beschermd volume (m <sup>3</sup> )	247
Ruimten niet opgenomen in het beschermd volume	Geen
Bruikbare vloeroppervlakte (m <sup>2</sup> )	93
Verliesoppervlakte (m <sup>2</sup> )	57
Infiltratiedebiet (m <sup>3</sup> /(m <sup>2</sup> h))	Onbekend
Thermische massa	Zwaar
Open haard(en) voor hout aanwezig	Neen
Niet-residentiële bestemming	Geen
Ligging van de eenheid in het gebouw	Appartement uiterst links op het eerste verdiep.
Berekende energiescore (kWh/(m <sup>2</sup> jaar))	87
Karakteristiek jaarlijks primair energieverbruik (kWh/jaar)	8.070
CO <sub>2</sub> -emissie (kg/jaar)	1.566
Indicatief S-peil	38
Gemiddelde U-waarde gebouwschil (W/(m <sup>2</sup> K))	1,10
Gemiddeld installatierendement verwarming (%)	81

## Verklarende woordenlijst

beschermd volume	Het volume van alle ruimten die men wenst te beschermen tegen warmteverlies naar buiten, de grond en aangrenzende onverwarmde ruimten.
bruikbare vloeroppervlakte	De vloeroppervlakte binnen het beschermd volume die beloopbaar en toegankelijk is.
U-waarde	De U-waarde beschrijft de isolatiewaarde van daken, muren, vensters ... Hoe lager de U-waarde, hoe beter de constructie isoleert.
R-waarde	De warmteweerstand van een materiaallaag. Hoe groter de R-waarde, hoe beter de materiaallaag isoleert.
lambdawaarde	De warmtegeleidbaarheid van een materiaal. Hoe lager de lambdawaarde, hoe beter het materiaal isoleert.
karakteristiek jaarlijks primair energieverbruik	De berekende hoeveelheid primaire energie die gedurende één jaar nodig is voor de verwarming, de aanmaak van sanitair warm water, de ventilatie en de koeling van een appartement. Eventuele bijdragen van zonneboilers en zonnepanelen worden in mindering gebracht.
berekende energiescore	Een maat voor de totale energieprestatie van een appartement. De berekende energiescore is gelijk aan het karakteristiek jaarlijks primair energieverbruik, gedeeld door de bruikbare vloeroppervlakte.
S-peil	Een maat voor de energieprestatie van de gebouwschil van een appartement. Het S-peil houdt rekening met de isolatie, de luchtdichtheid, de oriëntatie, de zonnewinsten en de vormefficiëntie. Hoe lager het S-peil, hoe energie-efficiënter de gebouwschil.

# Daken

## Technische fiche daken

Indien u werken plant, laat u dan bijstaan door een architect, aannemer of vakman voor deskundig advies en een goede uitvoering van de werken. Onderstaande gegevens zijn de invoergegevens van de energiedeskundige. Hiermee kunt u uw potentiële vakman inlichten over de huidige energetische toestand van uw appartement.

Beschrijving	Oriëntatie	Netto-oppervlakte (m <sup>2</sup> )	U-waarde bekend (W/(m <sup>2</sup> K))	R-waarde bekend (m <sup>2</sup> K/W)	Isolatie	Ref.jaar renovatie	R-waarde isolatie bekend (m <sup>2</sup> K/W)	Luchtdichtheid	Daktype	Berekende U-waarde (W/(m <sup>2</sup> K))
Plafond onder verwarmde ruimte										
tussen APP	-	93	0,92	-	-	-	-	-	-	0,92



# Vensters en deuren

## Technische fiche van de vensters

Indien u werken plant, laat u dan bijstaan door een architect, aannemer of vakman voor deskundig advies en een goede uitvoering van de werken. Onderstaande gegevens zijn de invoergegevens van de energiedeskundige. Hiermee kunt u uw potentiële vakman inlichten over de huidige energetische toestand van uw appartement.

Beschrijving	Oriëntatie	Helling	Oppervlakte (m <sup>2</sup> )	U-waarde bekend (W/(m <sup>2</sup> K))	Beglazing	Buitenzonwering	Profiel	Berekende U-waarde (W/(m <sup>2</sup> K))
In voorgevel								
● VG1-GL1	ZO	verticaal	11,4	-	HR-glas b	-	alu>2000	2,06
● VG1-GL2	ZO	verticaal	2,2	-	HR-glas b	-	alu>2000	2,06
● VG1-GL3	ZO	verticaal	3,5	-	HR-glas b	-	alu>2000	2,06
In linkergevel								
● LG1-GL1	ZW	verticaal	2,8	-	HR-glas b	-	alu>2000	2,06
● LG1-GL2	ZW	verticaal	5,1	-	HR-glas b	-	alu>2000	2,06

### Legende glastypes

HR-glas b Hoogrendementsglas bouwjaar >= 2000

### Legende profieltypes

alu>2000 Aluminium profiel, thermisch onderbroken >= 2000

## Technische fiche van de deuren, poorten en panelen

Indien u werken plant, laat u dan bijstaan door een architect, aannemer of vakman voor deskundig advies en een goede uitvoering van de werken. Onderstaande gegevens zijn de invoergegevens van de energiedeskundige. Hiermee kunt u uw potentiële vakman inlichten over de huidige energetische toestand van uw appartement.

Beschrijving	Oriëntatie	Oppervlakte (m <sup>2</sup> )	U-waarde bekend (W/(m <sup>2</sup> K))	R-waarde bekend (m <sup>2</sup> K/W)	Isolatie	Ref.jaar renovatie	Luchtdraag	Deur / paneeltype	Profiel	Berekende U-waarde (W/(m <sup>2</sup> K))
Deuren/poorten										
In achtergevel										
AG2 - binnenmuur A NW PP-DE1		1,6	-	-	isolatie onbekend	-	onbekend	b	hout	1,44

### Legende deur/paneeltypes

b deur/paneel niet in metaal

### Legende profieltypes

hout Houten profiel

# Muren

## Technische fiche van de muren

Indien u werken plant, laat u dan bijstaan door een architect, aannemer of vakman voor deskundig advies en een goede uitvoering van de werken. Onderstaande gegevens zijn de invoergegevens van de energiedeskundige. Hiermee kunt u uw potentiële vakman inlichten over de huidige energetische toestand van uw appartement.

Beschrijving	Oriëntatie	Netto-oppervlakte (m <sup>2</sup> )	Diepte onder maaiveld (m)	U-waarde bekend (W/(m <sup>2</sup> K))	R-waarde bekend (m <sup>2</sup> K/W)	Isolatie	Ref.jaar renovatie	Luchtdoel	Muurtype	Berekende U-waarde (W/(m <sup>2</sup> K))
<b>Buitenmuur</b>										
<b>Voorgevel</b>										
● VG1	ZO	20	-	0,36	-	in spouw	-	aanwezig in spouw		0,36
<b>Achtergevel</b>										
● AG1	NW	0,8	-	0,36	-	in spouw	-	aanwezig in spouw		0,36
<b>Linkergevel</b>										
● LG1	ZW	10,9	-	0,36	-	in spouw	-	aanwezig in spouw		0,36
<b>Muur in contact met verwarmde ruimte</b>										
<b>Achtergevel</b>										
AG2 - binnenmuur A PP	NW	25	-	0,65	-	-	-	onbekend		0,65
AG3 - binnenmuur G emene Delen	NW	10,4	-	0,72	-	-	-	onbekend		0,72
<b>Rechtergevel</b>										
RG2 - binnenmuur A PP	NO	15,9	-	0,65	-	-	-	onbekend		0,65
RG3 - binnenmuur G emene Delen	NO	2,9	-	0,72	-	-	-	onbekend		0,72

# Vloeren

## Technische fiche van de vloeren

Indien u werken plant, laat u dan bijstaan door een architect, aannemer of vakman voor deskundig advies en een goede uitvoering van de werken. Onderstaande gegevens zijn de invoergegevens van de energiedeskundige. Hiermee kunt u uw potentiële vakman inlichten over de huidige energetische toestand van uw appartement.



Beschrijving	Netto-oppervlakte (m <sup>2</sup> )	Diepte onder maaiveld (m)	Perimeter (m)	U-waarde bekend (W/(m <sup>2</sup> K))	R-waarde bekend (m <sup>2</sup> K/W)	Isolatie	Ref.jaar renovatie	Vloerverwarming	Luchtlaag	Vloertype	Berekende U-waarde (W/(m <sup>2</sup> K))
Vloer boven verwarmde ruimte											
Tussenvloer	93	-	-	0,92	-	-	-	-	-	-	0,92

# Ruimteverwarming

## Technische fiche van de ruimteverwarming

Indien u werken plant, laat u dan bijstaan door een architect, aannemer of vakman voor deskundig advies en een goede uitvoering van de werken. Onderstaande gegevens zijn de invoergegevens van de energiedeskundige. Hiermee kunt u uw potentiële vakman inlichten over de huidige energetische toestand van uw appartement.

### Installaties met één opwekker

	<b>RV1</b>			
				
<b>Omschrijving</b>	-			
<b>Type verwarming</b>	centraal			
<b>Aandeel in volume (%)</b>	100%			
<b>Installatierendement (%)</b>	81%			
<b>Aantal opwekkers</b>	1			
<b>Opwekking</b>				
				
<b>Type opwekker</b>	individueel			
<b>Energiedrager</b>	gas			
<b>Soort opwekker(s)</b>	condenserende ketel			
<b>Bron/afgiftemedium</b>	-			
<b>Vermogen (kW)</b>	-			
<b>Elektrisch vermogen WKK (kW)</b>	-			
<b>Aantal (woon)eenheden</b>	-			
<b>Rendement</b>	110% t.o.v. onderwaarde			
<b>Referentiejaar fabricage</b>	-			
<b>Labels</b>	CE, HR-top energieklaas A			
<b>Locatie</b>	binnen beschermd volume			
<b>Distributie</b>				
<b>Externe stookplaats</b>	nee			
<b>Ongeïsoleerde leidingen (m)</b>	0m ≤ lengte ≤ 2m			
<b>Ongeïsoleerde combilus (m)</b>	-			
<b>Aantal (woon)eenheden op combilus</b>	-			
<b>Afgifte &amp; regeling</b>				
<b>Type afgifte</b>	radiatoren/convectoren			
<b>Regeling</b>	pompregeling thermostatische radiatorkranen kamerthermostaat			

## Overige installaties

### Sanitair warm water



Uw appartement beschikt niet over een zonneboiler. Overweeg de plaatsing van een zonneboiler of warmtepompboiler. Daarmee kunt u energie besparen.

Bestemming	SWW1		
	keuken en badkamer		
<b>Opwekking</b>			
Soort	individueel		
Gekoppeld aan ruimteverwarming	ja, aan rv1		
Energiedrager	-		
Type toestel	-		
Referentiejaar fabricage	-		
Energie label	energieklasse A capaciteitsprofiel XL		
<b>Opslag</b>			
Aantal voorraadvaten	0		
Aantal (woon)eenheden	-		
Volume (l)	-		
Omtrek (m)	-		
Hoogte (m)	-		
Isolatie	-		
Label	-		
Opwekker en voorraadvat één geheel	-		
<b>Distributie</b>			
Type leidingen	gewone leidingen		
Lengte leidingen (m)	≤ 5m		
Isolatie leidingen	-		
Aantal (woon)eenheden op leidingen	-		

### Ventilatie



Uw appartement beschikt over een collectief systeem met mechanische afvoer. Bekijk of vraagsturing mogelijk is. Bij vraagsturing wordt er lucht toe- en afgevoerd als dat nodig is. Zo bespaart u energie.

Type ventilatie	natuurlijke toevoer en mechanische afvoer		
Rendement warmteterugwinning (%)		-	
Referentiejaar fabricage		-	
M-factor		-	
Reductiefactor regeling		-	
Type regeling		-	
Bypass		-	

### Koeling



Uw appartement heeft kans op oververhitting. Overweeg buitenzonwering om de zon zoveel mogelijk buiten te houden tijdens de zomer. Vermijd de plaatsing van een koelinstallatie, want die verbruikt veel energie.

Koelinstallatie	afwezig
-----------------	---------

# Bewijsstukken gebruikt voor dit EPC

## Welke bewijsstukken kan een energiedeskundige gebruiken?



De energiedeskundige gebruikt de informatie die hij ter plaatse ziet, aangevuld met de informatie uit bewijsstukken. Alleen documenten die voldoen aan de voorwaarden van het inspectieprotocol worden aanvaard. Ze moeten bijvoorbeeld duidelijk gelinkt kunnen worden aan de woning/het gebouw en de nodige detailinformatie bevatten.

### Let op!

Mondelinge informatie en verklaringen van architect, aannemer, eigenaar, ... worden niet aanvaard als bewijs.

In onderstaande lijst heeft de energiedeskundige aangeduid welke geldige bewijsstukken hij gebruikt heeft om dit EPC op te maken.

✓	Plannen: plannen bij stedenbouwkundige aanvraag, stedenbouwkundige plannen (goedgekeurd door de gemeente), technische plannen, uitvoeringsplannen of –details, asbuilt-plannen
	Lastenboeken, meetstaten of aanbestedingsplannen die deel uitmaken van een (aannemings)contract
	Aannemingsovereenkomsten
	Offertes of bestelbonnen
	Informatie uit algemene vergadering van mede-eigenaars: verslag of proces-verbaal
	Informatie uit werkverslagen, vorderingsstaten of processen-verbale van voorlopige of definitieve oplevering
	Facturen van bouwmaterialen of leveringsbonnen
	Facturen van aannemers
	Verklaring van overeenkomstigheid met STS of ATG, opgemaakt en ondertekend door de aannemer
	Foto's waarop de samenstelling van het schildeel of de installatie te herkennen is (detailfoto's) en foto's waarmee aangetoond kan worden dat het schildeel of de installatie geplaatst is (overzichtsfoto's)
	EPB-aangiften, zoals het transmissieformulier en het EPW-formulier
	Informatie uit subsidieaanvragen bij de Vlaamse overheid of de netbeheerder
	Verslag van destructief onderzoek derde/expert
✓	Eerder opgemaakte EPC's, zoals het EPC van de Gemeenschappelijke Delen
	Technische documentatie met productinformatie
	Luchtdichtheidsmeting
	WKK-certificaten of milieuvergunningen
	Elektriciteitskeuring
	Verwarmingsauditrapport, keuringsrapport of reinigings- en verbrandingsattest ketel
	Ventilatieprestatieverslag
	Verslag energetische keuring koelsysteem
	Verlichtingsstudie en eventuele relightingpremie
	Aanvullende bewijsstukken: uittreksel van de kadastrale legger of het vergunningenregister, notariële akte, ontvangst- of volledigheidsbewijs van de stedenbouwkundige aanvraag, verkavelingsvergunning, ...