

# Công ty Cổ phần Vinhomes

Báo cáo tài chính hợp nhất giữa niên độ

Quý III năm 2023

# Công ty Cổ phần Vinhomes

## MỤC LỤC

	<i>Trang</i>
Thông tin chung	1 - 2
Báo cáo của Ban Tổng Giám đốc	3
Bảng cân đối kế toán hợp nhất	4 - 7
Báo cáo kết quả hoạt động kinh doanh hợp nhất	8 - 10
Báo cáo lưu chuyển tiền tệ hợp nhất	11 - 13
Thuyết minh báo cáo tài chính hợp nhất	14 - 68

# Công ty Cổ phần Vinhomes

## THÔNG TIN CHUNG

### CÔNG TY

Công ty Cổ phần Vinhomes (“Công ty”) là một công ty cổ phần được thành lập theo Luật Doanh nghiệp của Việt Nam theo Giấy Chứng nhận Đăng ký Kinh doanh số 0103022741, do Sở Kế hoạch và Đầu tư Thành phố Hà Nội cấp ngày 6 tháng 3 năm 2008 và được cấp lại Giấy Chứng nhận Đăng ký Doanh nghiệp Công ty Cổ phần số 0102671977 vào ngày 5 tháng 8 năm 2010. Công ty sau đó cũng nhận được các Giấy Chứng nhận Đăng ký Doanh nghiệp sửa đổi với lần sửa đổi gần nhất là lần thứ 35, được cấp ngày 18 tháng 5 năm 2022.

Hoạt động chính trong năm hiện tại của Công ty là phát triển và kinh doanh bất động sản, cho thuê văn phòng, cung cấp dịch vụ quản lý bất động sản và các dịch vụ liên quan, cung cấp dịch vụ tổng thầu xây dựng, dịch vụ tư vấn, thiết kế, giám sát và quản lý xây dựng.

Công ty có trụ sở chính tại tòa nhà văn phòng Symphony, Đường Chu Huy Mân, Khu đô thị sinh thái Vinhomes Riverside, Phường Phúc Lợi, Quận Long Biên, Thành phố Hà Nội, Việt Nam.

Tập đoàn Vingroup – Công ty CP là công ty mẹ của Công ty. Tập đoàn Vingroup – Công ty CP và các công ty con được gọi chung sau đây là Tập đoàn.

### HỘI ĐỒNG QUẢN TRỊ

Các thành viên Hội đồng Quản trị trong kỳ và vào ngày lập báo cáo này như sau:

Ông Phạm Thiều Hoa	Chủ tịch	
Bà Nguyễn Diệu Linh	Thành viên	
Ông Phạm Nhật Vượng	Thành viên	
Bà Cao Thị Hà An	Thành viên	
Bà Nguyễn Thu Hằng	Thành viên	Bổ nhiệm ngày 27 tháng 4 năm 2023
Ông Ashish Jaiprakash Shastry	Thành viên	Miễn nhiệm ngày 27 tháng 4 năm 2023
Ông Trần Kiên Cường	Thành viên	Miễn nhiệm ngày 27 tháng 4 năm 2023
Ông Varun Kapur	Thành viên độc lập	
Ông Mueen Uddeen	Thành viên độc lập	
Ông Hoàng D. Quan	Thành viên độc lập	

### BAN KIỂM SOÁT

Các thành viên Ban kiểm soát trong kỳ và vào ngày lập báo cáo này như sau:

Bà Nguyễn Lê Văn Quỳnh	Trưởng Ban
Bà Lê Thị Duyên	Thành viên
Bà Phạm Ngọc Lan	Thành viên

# Công ty Cổ phần Vinhomes

THÔNG TIN CHUNG (tiếp theo)

## **BAN TỔNG GIÁM ĐỐC**

Các thành viên Ban Tổng Giám đốc trong kỳ và vào ngày lập báo cáo này như sau:

Bà Nguyễn Thu Hằng	Tổng Giám đốc
Ông Douglas John Farrell	Phó Tổng Giám đốc
Ông Nguyễn Đức Quang	Phó Tổng Giám đốc
Ông Phạm Văn Khương	Phó Tổng Giám đốc
Bà Mai Thu Thủy	Phó Tổng Giám đốc
Ông Nguyễn Bá Tín	Phó Tổng Giám đốc

## **NGƯỜI ĐẠI DIỆN THEO PHÁP LUẬT**

Người đại diện theo pháp luật của Công ty trong kỳ và vào ngày lập báo cáo này như sau:

Ông Phạm Thiếu Hoa	Chủ tịch Hội đồng Quản trị
Bà Nguyễn Thu Hằng	Tổng Giám đốc
Ông Nguyễn Bá Tín	Phó Tổng Giám đốc

# Công ty Cổ phần Vinhomes

## BÁO CÁO CỦA BAN TỔNG GIÁM ĐỐC

Ban Tổng Giám đốc Công ty Cổ phần Vinhomes ("Công ty") trình bày báo cáo này và báo cáo tài chính hợp nhất giữa niên độ của Công ty và các công ty con cho giai đoạn tài chính chín tháng kết thúc ngày 30 tháng 9 năm 2023.

### TRÁCH NHIỆM CỦA BAN TỔNG GIÁM ĐỐC ĐỐI VỚI BÁO CÁO TÀI CHÍNH HỢP NHẤT

Ban Tổng Giám đốc chịu trách nhiệm đảm bảo báo cáo tài chính hợp nhất giữa niên độ phản ánh trung thực và hợp lý tình hình tài chính hợp nhất giữa niên độ, kết quả hoạt động kinh doanh hợp nhất giữa niên độ và tình hình lưu chuyển tiền tệ hợp nhất giữa niên độ của Công ty và các công ty con trong kỳ. Trong quá trình lập báo cáo tài chính hợp nhất giữa niên độ này, Ban Tổng Giám đốc cần phải:

- ▶ lựa chọn các chính sách kế toán thích hợp và áp dụng các chính sách này một cách nhất quán;
- ▶ thực hiện các đánh giá và ước tính một cách hợp lý và thận trọng;
- ▶ nêu rõ các chuẩn mực kế toán áp dụng cho Công ty và các công ty con có được tuân thủ hay không và tất cả những sai lệch trọng yếu so với những chuẩn mực này đã được trình bày và giải thích trong báo cáo tài chính hợp nhất giữa niên độ; và
- ▶ lập báo cáo tài chính hợp nhất giữa niên độ trên cơ sở nguyên tắc hoạt động liên tục trừ trường hợp không thể cho rằng Công ty và các công ty con sẽ tiếp tục hoạt động.


Ban Tổng Giám đốc chịu trách nhiệm đảm bảo việc các sổ sách kế toán thích hợp được lưu giữ để phản ánh tình hình tài chính hợp nhất của Công ty và các công ty con, với mức độ chính xác hợp lý, tại bất kỳ thời điểm nào và đảm bảo rằng các sổ sách kế toán tuân thủ với chế độ kế toán đã được áp dụng. Ban Tổng Giám đốc cũng chịu trách nhiệm về việc quản lý các tài sản của Công ty và các công ty con và do đó phải thực hiện các biện pháp thích hợp để ngăn chặn và phát hiện các hành vi gian lận và những vi phạm khác.

Ban Tổng Giám đốc cam kết đã tuân thủ những yêu cầu nêu trên trong việc lập báo cáo tài chính hợp nhất giữa niên độ kèm theo.

### CÔNG BỐ CỦA BAN TỔNG GIÁM ĐỐC

Theo ý kiến của Ban Tổng Giám đốc, báo cáo tài chính hợp nhất giữa niên độ kèm theo phản ánh trung thực và hợp lý tình hình tài chính hợp nhất giữa niên độ của Công ty và các công ty con vào ngày 30 tháng 9 năm 2023, kết quả hoạt động kinh doanh hợp nhất và tình hình lưu chuyển tiền tệ hợp nhất giữa niên độ cho giai đoạn tài chính chín tháng kết thúc cùng ngày phù hợp với các Chuẩn mực kế toán Việt Nam, Chế độ kế toán doanh nghiệp Việt Nam và các quy định pháp lý có liên quan đến việc lập và trình bày báo cáo tài chính hợp nhất giữa niên độ.

Thay mặt Ban Tổng Giám đốc:



Nguyễn Phú Hằng  
Giám đốc

Hà Nội, Việt Nam

Ngày 24 tháng 10 năm 2023

BẢNG CÂN ĐỐI KẾ TOÁN HỢP NHẤT GIỮA NIÊN ĐỘ  
Ngày 30 tháng 9 năm 2023

Đơn vị tính: triệu VND

Mã số	TÀI SẢN	Thuyết minh	Ngày 30 tháng 9 năm 2023	Ngày 31 tháng 12 năm 2022
<b>100</b>	<b>A. TÀI SẢN NGẮN HẠN</b>		<b>215.057.869</b>	<b>196.535.229</b>
<b>110</b>	<b>I. Tiền và các khoản tương đương tiền</b>	<b>4</b>	<b>2.909.914</b>	<b>10.816.783</b>
111	1. Tiền		2.482.981	1.844.902
112	2. Các khoản tương đương tiền		426.933	8.971.881
<b>120</b>	<b>II. Đầu tư tài chính ngắn hạn</b>		<b>4.638.593</b>	<b>6.296.725</b>
121	1. Chứng khoán kinh doanh	5.1	597.632	2.352.947
123	2. Đầu tư nắm giữ đến ngày đáo hạn	5.2	4.040.961	3.943.778
<b>130</b>	<b>III. Các khoản phải thu ngắn hạn</b>		<b>121.815.245</b>	<b>96.208.736</b>
131	1. Phải thu ngắn hạn của khách hàng	6.1	19.972.201	15.044.170
132	2. Trả trước cho người bán ngắn hạn	6.2	17.038.457	14.830.404
135	3. Phải thu về cho vay ngắn hạn	7	17.108.362	5.039.256
136	4. Phải thu ngắn hạn khác	8	68.022.291	61.530.117
137	5. Dự phòng phải thu ngắn hạn khó đòi		(326.066)	(235.211)
<b>140</b>	<b>IV. Hàng tồn kho</b>	<b>9</b>	<b>55.103.757</b>	<b>64.362.407</b>
141	1. Hàng tồn kho		55.168.949	64.414.043
149	2. Dự phòng giảm giá hàng tồn kho		(65.192)	(51.636)
<b>150</b>	<b>V. Tài sản ngắn hạn khác</b>		<b>30.590.360</b>	<b>18.850.578</b>
151	1. Chi phí trả trước ngắn hạn	10	2.204.295	5.316.477
152	2. Thuế GTGT được khấu trừ	19	850.572	462.667
153	3. Thuế và các khoản khác phải thu Nhà nước	19	50.738	36.814
155	4. Tài sản ngắn hạn khác	11	27.484.755	13.034.620

BẢNG CÂN ĐỐI KẾ TOÁN HỢP NHẤT GIỮA NIÊN ĐỘ (tiếp theo)  
 Ngày 30 tháng 9 năm 2023

Đơn vị tính: triệu VND

Mã số	TÀI SẢN	Thuyết minh	Ngày 30 tháng 9 năm 2023	Ngày 31 tháng 12 năm 2022
<b>200</b>	<b>B. TÀI SẢN DÀI HẠN</b>		<b>201.981.605</b>	<b>165.277.418</b>
<b>210</b>	<b>I. Các khoản phải thu dài hạn</b>		<b>36.794.620</b>	<b>22.797.226</b>
215	1. Phải thu về cho vay dài hạn	7	4.135.750	1.568.000
216	2. Phải thu dài hạn khác	8	32.658.870	21.229.226
<b>220</b>	<b>II. Tài sản cố định</b>		<b>12.051.633</b>	<b>9.339.806</b>
221	1. Tài sản cố định hữu hình	12	10.986.494	8.225.149
222	Nguyên giá		12.472.227	9.269.589
223	Giá trị khấu hao lũy kế		(1.485.733)	(1.044.440)
227	2. Tài sản cố định vô hình		1.065.139	1.114.657
228	Nguyên giá		1.376.037	1.368.945
229	Giá trị hao mòn lũy kế		(310.898)	(254.288)
<b>230</b>	<b>III. Bất động sản đầu tư</b>	<b>13</b>	<b>18.977.835</b>	<b>15.523.727</b>
231	1. Nguyên giá		20.753.627	16.933.397
232	2. Giá trị khấu hao lũy kế		(1.775.792)	(1.409.670)
<b>240</b>	<b>IV. Tài sản dở dang dài hạn</b>		<b>62.855.541</b>	<b>50.683.336</b>
242	1. Chi phí xây dựng cơ bản dở dang	15	62.855.541	50.683.336
<b>250</b>	<b>V. Đầu tư tài chính dài hạn</b>	<b>16</b>	<b>7.323.414</b>	<b>7.491.325</b>
252	1. Đầu tư vào công ty liên kết	16.1	176.328	147.257
253	2. Đầu tư góp vốn vào đơn vị khác	16.2	7.097.406	7.625.468
254	3. Dự phòng đầu tư tài chính dài hạn	16.2	-	(381.080)
255	4. Đầu tư nắm giữ đến ngày đáo hạn	16	49.680	99.680
<b>260</b>	<b>VI. Tài sản dài hạn khác</b>		<b>63.978.562</b>	<b>59.441.998</b>
261	1. Chi phí trả trước dài hạn	10	2.041.088	1.954.686
262	2. Tài sản thuế thu nhập hoãn lại		1.864.475	1.297.097
268	3. Tài sản dài hạn khác	11	59.023.482	54.986.306
269	4. Lợi thế thương mại	17	1.049.517	1.203.909
<b>270</b>	<b>TỔNG CỘNG TÀI SẢN</b>		<b>417.039.474</b>	<b>361.812.647</b>

BẢNG CÂN ĐỐI KẾ TOÁN HỢP NHẤT GIỮA NIÊN ĐỘ (tiếp theo)  
 Ngày 30 tháng 9 năm 2023

Đơn vị tính: triệu VND

Mã số	NGUỒN VỐN	Thuyết minh	Ngày 30 tháng 9 năm 2023	Ngày 31 tháng 12 năm 2022 (Trình bày lại)
<b>300</b>	<b>C. NỢ PHẢI TRẢ</b>		<b>236.174.964</b>	<b>213.290.804</b>
<b>310</b>	<b>I. Nợ ngắn hạn</b>		<b>196.258.996</b>	<b>187.762.383</b>
311	1. Phải trả người bán ngắn hạn	18.1	17.864.951	15.031.434
312	2. Người mua trả tiền trước ngắn hạn	18.2	38.103.070	61.962.655
313	3. Thuế và các khoản phải nộp Nhà nước	19	19.979.870	18.321.324
315	4. Chi phí phải trả ngắn hạn	20	35.686.327	25.088.744
318	5. Doanh thu chưa thực hiện ngắn hạn	21	839.498	514.831
319	6. Phải trả ngắn hạn khác	22	69.987.340	51.978.627
320	7. Vay ngắn hạn	23	13.637.750	14.813.419
321	8. Dự phòng phải trả ngắn hạn	24.1	160.190	51.349
<b>330</b>	<b>II. Nợ dài hạn</b>		<b>39.915.968</b>	<b>25.528.421</b>
333	1. Chi phí phải trả dài hạn	20	42.978	414.597
336	2. Doanh thu chưa thực hiện dài hạn	21	864.757	917.180
337	3. Phải trả dài hạn khác	22	5.821.733	267.921
338	4. Vay dài hạn	23	29.488.390	20.876.302
341	5. Thuế thu nhập hoãn lại phải trả		1.103.201	926.018
342	6. Dự phòng phải trả dài hạn	24.2	2.594.909	2.126.403



BẢNG CÂN ĐỐI KẾ TOÁN HỢP NHẤT GIỮA NIÊN ĐỘ (tiếp theo)  
 Ngày 30 tháng 9 năm 2023

Đơn vị tính: triệu VND

Mã số	NGUỒN VỐN	Thuyết minh	Ngày 30 tháng 9 năm 2023	Ngày 31 tháng 12 năm 2022
400	<b>D. VỐN CHỦ SỞ HỮU</b>		<b>180.864.510</b>	<b>148.521.843</b>
410	<b>I. Vốn chủ sở hữu</b>	<b>25</b>	<b>180.864.510</b>	<b>148.521.843</b>
411	1. Vốn cổ phần đã phát hành		43.543.675	43.543.675
411a	- Cổ phiếu phổ thông có quyền biểu quyết		43.543.675	43.543.675
412	2. Thặng dư vốn cổ phần		1.260.023	1.260.023
420	3. Quỹ khác thuộc vốn chủ sở hữu		480.942	475.942
421	4. Lợi nhuận sau thuế chưa phân phối		132.283.582	99.933.635
421a	- Lợi nhuận sau thuế chưa phân phối lũy kế đến cuối năm trước		99.983.801	70.704.711
421b	- Lợi nhuận sau thuế chưa phân phối kỳ này		32.299.781	29.228.924
429	5. Lợi ích của cổ đông không kiểm soát		3.296.288	3.308.568
440	<b>TỔNG CỘNG NGUỒN VỐN</b>		<b>417.039.474</b>	<b>361.812.647</b>



Hoàng Mạnh Đức  
 Người lập



Lê Tiến Công  
 Kế toán trưởng



Nguyễn Thu Hằng  
 Tổng Giám đốc

Hà Nội, Việt Nam

Ngày 24 tháng 10 năm 2023

# Công ty Cổ phần Vinhomes

B02a-DN/HN

## BÁO CÁO KẾT QUẢ HOẠT ĐỘNG KINH DOANH HỢP NHẤT GIỮA NIÊN ĐỘ Quý III năm 2023

Mã số	CHỈ TIÊU	Thuyết minh	Quý III năm 2023	Quý III năm 2022	Lũy kế 9 tháng đầu năm 2023	Lũy kế 9 tháng đầu năm 2022
01	1. Doanh thu về bán hàng và cung cấp dịch vụ	26.1	32.724.102	17.804.867	94.636.496	31.198.793
02	2. Các khoản giảm trừ doanh thu	26.1	-	-	-	-
10	3. Doanh thu thuần về bán hàng và cung cấp dịch vụ	26.1	32.724.102	17.804.867	94.636.496	31.198.793
11	4. Giá vốn hàng bán và dịch vụ cung cấp	27	(17.767.196)	(8.508.992)	(59.928.919)	(16.016.394)
20	5. Lợi nhuận gộp về bán hàng và cung cấp dịch vụ		14.956.906	9.295.875	34.707.577	15.182.399
21	6. Doanh thu hoạt động tài chính	26.2	1.845.229	10.922.351	15.559.812	15.657.716
22	7. Chi phí tài chính	28	(953.504)	(862.293)	(2.237.987)	(2.039.801)
23	<i>Trong đó: Chi phí lãi vay và phát hành trái phiếu</i>		(716.341)	(724.530)	(2.078.493)	(1.776.591)
24	8. Lợi nhuận chia sẻ từ liên doanh, liên kết	16.1	(2.066)	3.542	(442)	24.840
25	9. Chi phí bán hàng	29	(682.508)	(743.244)	(2.996.010)	(1.420.049)
26	10. Chi phí quản lý doanh nghiệp	29	(635.937)	(546.079)	(1.761.588)	(2.055.771)
30	11. Lợi nhuận thuần từ hoạt động kinh doanh		14.528.120	18.070.152	43.271.362	25.349.334
31	12. Thu nhập khác		54.855	1.033.505	92.631	1.261.058
32	13. Chi phí khác		(376.791)	(154.974)	(1.443.579)	(416.728)

Công ty Cổ phần Vinhomes

B02a-DN/HN

BÁO CÁO KẾT QUẢ HOẠT ĐỘNG KINH DOANH HỢP NHẤT GIỮA NIÊN ĐỘ (tiếp theo)  
Quý III năm 2023

Mã số	CHỈ TIÊU	Thuyết minh	Quý III năm 2023	Quý III năm 2022	Lũy kế 9 tháng đầu năm 2023	Lũy kế 9 tháng đầu năm 2022
40	14. (Lỗ)/lợi nhuận khác		(321.936)	878.531	(1.350.948)	844.330
50	15. Tổng lợi nhuận kế toán trước thuế		14.206.184	18.948.683	41.920.414	26.193.664
51	16. Chi phí thuế TNDN hiện hành	30	(3.487.475)	(4.351.554)	(9.889.786)	(6.494.292)
52	17. Thu nhập/(chi phí) thuế TNDN hoãn lại	30	4.832	(21.956)	364.962	348.960
60	18. Lợi nhuận sau thuế TNDN		10.723.541	14.575.173	32.395.590	20.048.332
61	19. Lợi nhuận sau thuế của công ty mẹ		10.694.762	14.493.845	32.299.781	19.700.385
62	20. Lợi nhuận sau thuế của cổ đông không kiểm soát		28.779	81.328	95.809	347.947

# Công ty Cổ phần Vinhomes

B02a-DN/HN

BÁO CÁO KẾT QUẢ HOẠT ĐỘNG KINH DOANH HỢP NHẤT GIỮA NIÊN ĐỘ (tiếp theo)  
Quý III năm 2023

Mã số	CHỈ TIÊU	Thuyết minh	Quý III năm 2023	Quý III năm 2022	Lũy kế 9 tháng đầu năm 2023	Lũy kế 9 tháng đầu năm 2022
70	21. Lãi cơ bản trên cổ phiếu	32	2.456	3.329	7.418	4.524



Hoàng Mạnh Đức  
Người lập

Hà Nội, Việt Nam  
Ngày 24 tháng 10 năm 2023



Lê Tiên Công  
Kế toán trưởng



Nguyễn Thu Hằng  
Tổng Giám đốc

BÁO CÁO LƯU CHUYỂN TIỀN TỆ HỢP NHẤT GIỮA NIÊN ĐỘ  
 Quý III năm 2023

Đơn vị tính: triệu VND

Mã số	CHỈ TIÊU	Thuyết minh	Lũy kế 9 tháng đầu năm 2023	Lũy kế 9 tháng đầu năm 2022
	<b>I. LƯU CHUYỂN TIỀN TỪ HOẠT ĐỘNG KINH DOANH</b>			
<b>01</b>	<b>Lợi nhuận trước thuế</b>		<b>41.920.414</b>	<b>26.193.664</b>
	<i>Điều chỉnh kế toán cho các khoản:</i>			
02	Khấu hao tài sản cố định hữu hình và bất động sản đầu tư, hao mòn tài sản cố định vô hình (bao gồm phân bổ lợi thế thương mại)		1.045.704	912.526
03	Các khoản dự phòng		300.675	521.608
04	Lỗ/(Lãi) chênh lệch tỷ giá hối đoái do đánh giá lại các khoản mục tiền tệ có gốc ngoại tệ		173.460	(8.135)
05	Lãi từ hoạt động đầu tư		(14.286.010)	(6.209.897)
06	Chi phí lãi vay và phát hành trái phiếu		2.078.493	1.776.591
<b>08</b>	<b>Lợi nhuận từ hoạt động kinh doanh trước thay đổi vốn lưu động</b>		<b>31.232.736</b>	<b>23.186.357</b>
09	Tăng các khoản phải thu		(26.341.766)	(46.120.216)
10	Giảm/(tăng) hàng tồn kho		6.567.854	(21.434.415)
11	(Giảm)/tăng các khoản phải trả (không kể lãi vay phải trả, thuế thu nhập doanh nghiệp phải nộp)		3.531.629	75.570.912
12	Giảm/(tăng) chi phí trả trước		3.000.542	(5.002.725)
13	Giảm chứng khoán kinh doanh		1.805.315	4.321.149
14	Tiền lãi vay đã trả		(2.551.018)	(1.485.542)
15	Thuế thu nhập doanh nghiệp đã nộp	19	(6.157.121)	(4.217.144)
<b>20</b>	<b>Lưu chuyển tiền thuần (sử dụng vào)/từ hoạt động kinh doanh</b>		<b>11.088.171</b>	<b>24.818.376</b>

BÁO CÁO LƯU CHUYỂN TIỀN TỆ HỢP NHẤT GIỮA NIÊN ĐỘ (tiếp theo)  
 Quý III năm 2023

Đơn vị tính: triệu VND

Mã số	CHỈ TIÊU	Thuyết minh	Lũy kế 9 tháng đầu năm 2023	Lũy kế 9 tháng đầu năm 2022
	<b>II. LƯU CHUYỂN TIỀN TỪ HOẠT ĐỘNG ĐẦU TƯ</b>			
21	Tiền chi để mua sắm, xây dựng tài sản cố định ("TSCĐ") và các tài sản dài hạn khác		(12.269.621)	(15.375.588)
22	Tiền thu do thanh lý, nhượng bán TSCĐ và các tài sản dài hạn khác		5.502	64.805
23	Tiền chi cho vay, mua các công cụ nợ của đơn vị khác		(21.772.064)	(6.456.788)
24	Tiền thu hồi cho vay, bán lại công cụ nợ của đơn vị khác		9.178.300	8.696.005
25	Tiền chi đầu tư góp vốn vào đơn vị khác (trừ đi tiền thu về)		(17.241.167)	(11.519.355)
26	Tiền thu hồi đầu tư góp vốn vào đơn vị khác (trừ đi tiền do đơn vị bị thanh lý nắm giữ)		11.960.633	13.499.170
27	Tiền thu lãi cho vay, cổ tức được chia		3.704.299	865.187
30	<b>Lưu chuyển tiền thuần sử dụng vào hoạt động đầu tư</b>		<b>(26.434.118)</b>	<b>(10.226.564)</b>
	<b>III. LƯU CHUYỂN TIỀN TỪ HOẠT ĐỘNG TÀI CHÍNH</b>			
31	Tiền thu từ phát hành cổ phiếu		16.700	-
33	Tiền thu từ đi vay		32.968.497	8.473.226
34	Tiền trả nợ gốc vay		(25.546.119)	(4.238.787)
36	Cổ tức, lợi nhuận đã trả		-	(8.708.663)
40	<b>Lưu chuyển tiền thuần từ/(sử dụng vào) hoạt động tài chính</b>		<b>7.439.078</b>	<b>(4.474.224)</b>

BÁO CÁO LƯU CHUYỂN TIỀN TỆ HỢP NHẤT GIỮA NIÊN ĐỘ (tiếp theo)  
 Quý III năm 2023

Đơn vị tính: triệu VND


Mã số	CHỈ TIÊU	Thuyết minh	Lũy kế 9 tháng đầu năm 2023	Lũy kế 9 tháng đầu năm 2022
50	Lưu chuyển tiền thuần trong kỳ		(7.906.869)	10.117.588
60	Tiền và tương đương tiền đầu kỳ	4	10.816.783	4.625.760
70	Tiền và tương đương tiền cuối kỳ	4	2.909.914	14.743.348



Hoàng Mạnh Đức  
 Người lập



Lê Tiên Công  
 Kế toán trưởng

Nguyễn Thu Hằng  
 Tổng Giám đốc

Hà Nội, Việt Nam

Ngày 24 tháng 10 năm 2023

THUYẾT MINH BÁO CÁO TÀI CHÍNH HỢP NHẤT GIỮA NIÊN ĐỘ  
Quý III năm 2023

**1. THÔNG TIN VỀ CÔNG TY**

Công ty Cổ phần Vinhomes ("Công ty") là một công ty cổ phần được thành lập theo Luật Doanh nghiệp của Việt Nam theo Giấy Chứng nhận Đăng ký Kinh doanh số 0103022741, do Sở Kế hoạch và Đầu tư Thành phố Hà Nội cấp ngày 6 tháng 3 năm 2008, và được cấp lại Giấy Chứng nhận Đăng ký Doanh nghiệp Công ty Cổ phần số 0102671977 vào ngày 5 tháng 8 năm 2010. Công ty sau đó cũng nhận được các Giấy Chứng nhận Đăng ký Doanh nghiệp sửa đổi với lần sửa đổi gần nhất là lần thứ 35, được cấp ngày 18 tháng 5 năm 2022.

Hoạt động chính trong năm hiện tại của Công ty là phát triển và kinh doanh bất động sản, cho thuê văn phòng, cung cấp dịch vụ quản lý bất động sản và các dịch vụ liên quan, cung cấp dịch vụ tổng thầu xây dựng, dịch vụ tư vấn, thiết kế, giám sát và quản lý xây dựng.

Công ty có trụ sở chính đặt tại tòa nhà văn phòng Symphony, Đường Chu Huy Mân, Khu đô thị sinh thái Vinhomes Riverside, Phường Phúc Lợi, Quận Long Biên, Thành phố Hà Nội, Việt Nam.

Tập đoàn Vingroup – Công ty CP là công ty mẹ của Công ty. Tập đoàn Vingroup – Công ty CP và các công ty con sau đây được gọi chung là Tập đoàn.

Chu kỳ sản xuất kinh doanh bình quân của hoạt động chuyển nhượng bất động sản của Công ty và các công ty con bắt đầu từ thời điểm xin giấy phép đầu tư, thực hiện giải phóng mặt bằng, xây dựng cơ bản cho đến thời điểm hoàn thiện. Do vậy, chu kỳ sản xuất kinh doanh của hoạt động chuyển nhượng bất động sản của Công ty và các công ty con là trong vòng từ 12 tháng đến 36 tháng.

Chu kỳ sản xuất, kinh doanh của các hoạt động khác của Công ty và các công ty con thông thường là trong vòng 12 tháng.

Số lượng nhân viên của Công ty và các công ty con tại ngày 30 tháng 9 năm 2023 là: 9.030 (ngày 31 tháng 12 năm 2022: 9.689).



THUYẾT MINH BÁO CÁO TÀI CHÍNH HỢP NHẤT GIỮA NIÊN ĐỘ (tiếp theo)  
 Quý III năm 2023

1. THÔNG TIN VỀ CÔNG TY (tiếp theo)

**Cơ cấu tổ chức**

Tại ngày 30 tháng 9 năm 2023, Công ty có 37 công ty con (tại ngày 31 tháng 12 năm 2022: 33 công ty con). Thông tin chi tiết về các công ty con và tỷ lệ biểu quyết, tỷ lệ lợi ích trực tiếp của Công ty và gián tiếp qua công ty con trong các công ty con này như sau:

STT	Tên công ty	Tỷ lệ biểu quyết (%)	Tỷ lệ lợi ích (%)	Trụ sở chính	Hoạt động chính
1	Công ty TNHH Đầu tư và Phát triển Đô thị Gia Lâm ("Công ty Đô thị Gia Lâm") (i)	99,39	99,18	Tầng 2, Trung tâm thương mại Vincom Mega Mall Ocean Park tại lô đất CCTP-10 thuộc Dự án Khu Đô thị Gia Lâm, Thị trấn Trâu Quỳ và các Xã Dương Xá, Kiều Ky, Đa Tốn, Huyện Gia Lâm, Thành phố Hà Nội	Đầu tư, xây dựng và kinh doanh bất động sản
2	Công ty Cổ phần Đầu tư và Phát triển Sinh Thái ("Công ty Sinh Thái") (i)	100,00	99,79	Số 191, Phố Bà Triệu, Phường Lê Đại Hành, Quận Hai Bà Trưng, Thành phố Hà Nội	Đầu tư, xây dựng và kinh doanh bất động sản
3	Công ty Cổ phần Tư vấn Đầu tư và Đầu tư Việt Nam ("Công ty Đầu tư Việt Nam") (i)	70,00	69,85	Số 191, Phố Bà Triệu, Phường Lê Đại Hành, Quận Hai Bà Trưng, Thành phố Hà Nội	Đầu tư, xây dựng và kinh doanh bất động sản
4	Công ty Cổ phần Đô thị Du lịch Cần Giờ ("Công ty Cần Giờ") (i)	99,99	99,88	Số 72, Đường Lê Thánh Tôn, Phường Bến Nghé, Quận 1, Thành phố Hồ Chí Minh	Đầu tư, xây dựng và kinh doanh bất động sản
5	Công ty TNHH Bất động sản Tây Tăng Long ("Công ty Tây Tăng Long") (i)(ii)	100,00	90,00	Số 72, Đường Lê Thánh Tôn, Phường Bến Nghé, Quận 1, Thành phố Hồ Chí Minh	Đầu tư, xây dựng và kinh doanh bất động sản
6	Công ty TNHH Đô thị Đại học Quốc tế Berjaya Việt Nam ("Công ty ĐTDH Berjaya") (i)	97,90	97,78	Tầng 20A, Tòa nhà Vincom Center Đồng Khởi, 72 Lê Thánh Tôn, Phường Bến Nghé, Quận 1, Thành phố Hồ Chí Minh	Đầu tư, xây dựng và kinh doanh bất động sản
7	Công ty Cổ phần Đầu tư và Phát triển Địa ốc Thành phố Hoàng Gia ("Công ty Hoàng Gia")	97,85	97,85	Số 72A, Đường Nguyễn Trãi, Phường Thượng Đình, Quận Thanh Xuân, Thành phố Hà Nội	Đầu tư, xây dựng và kinh doanh bất động sản
8	Công ty TNHH Metropolis Hà Nội ("Công ty Metropolis Hà Nội")	100,00	100,00	Lô đất HH Phạm Hùng, Phường Mễ Trì, Quận Nam Từ Liêm, Thành phố Hà Nội	Đầu tư, xây dựng và kinh doanh bất động sản

THUYẾT MINH BÁO CÁO TÀI CHÍNH HỢP NHẤT GIỮA NIÊN ĐỘ (tiếp theo)  
Quý III năm 2023

1. THÔNG TIN VỀ CÔNG TY (tiếp theo)

*Cơ cấu tổ chức* (tiếp theo)

STT	Tên công ty	Tỷ lệ biểu quyết (%)	Tỷ lệ lợi ích (%)	Trụ sở chính	Hoạt động chính
9	Công ty TNHH Trung tâm Tài chính Việt Nam Berjaya ("Công ty TTTC Berjaya") (i)	67,50	67,41	Tầng 20A, Tòa nhà Vincom Center Đồng Khởi, Số 72, Đường Lê Thánh Tôn, phường Bến Nghé, Quận 1, Thành phố Hồ Chí Minh	Đầu tư, xây dựng và kinh doanh bất động sản
10	Công ty Cổ phần Đầu tư Xây dựng Thái Sơn ("Công ty Thái Sơn") (i)	100,00	99,88	Số 7, Đường Bằng Lăng 1, Khu đô thị sinh thái Vinhomes Riverside, Phường Việt Hưng, Quận Long Biên, Thành phố Hà Nội	Đầu tư, xây dựng và kinh doanh bất động sản
11	Công ty TNHH Thương mại Đầu tư và Phát triển Thiên Niên Kỷ ("Công ty Thiên Niên Kỷ")	100,00	100,00	Tầng 20A, Tòa nhà Vincom Center Đồng Khởi, Số 72, Đường Lê Thánh Tôn, Phường Bến Nghé, Quận 1, Thành phố Hồ Chí Minh	Đầu tư, xây dựng và kinh doanh bất động sản và cho thuê văn phòng
12	Công ty Cổ phần Phát triển GS Củ Chi ("Công ty GS Củ Chi")	100,00	100,00	Tầng 20A, Tòa nhà Vincom Center Đồng Khởi, Số 72, Đường Lê Thánh Tôn, Phường Bến Nghé, Quận 1, Thành phố Hồ Chí Minh	Đầu tư, xây dựng và kinh doanh bất động sản
13	Công ty Cổ phần Phát triển Thành phố Xanh ("Công ty Thành phố Xanh") (i)	100,00	99,88	Số 72, Đường Lê Thánh Tôn, Phường Bến Nghé, Quận 1, Thành phố Hồ Chí Minh	Đầu tư, xây dựng và kinh doanh bất động sản
14	Công ty Cổ phần Delta ("Công ty Delta") (i)	100,00	99,94	Số 110, Đường Đặng Công Bỉnh, Ấp 6, Xã Xuân Thới Thượng, Huyện Hóc Môn, Thành phố Hồ Chí Minh	Đầu tư, xây dựng và kinh doanh bất động sản
15	Công ty Cổ phần đầu tư Khu công nghiệp Vinhomes ("Công ty KCN Vinhomes")	100,00	100,00	Số 7, Đường Bằng Lăng 1, Khu đô thị sinh thái Vinhomes Riverside, Phường Việt Hưng, Quận Long Biên, Thành phố Hà Nội	Đầu tư, xây dựng và kinh doanh bất động sản
16	Công ty Cổ phần đầu tư xây dựng Đại An ("Công ty Đại An")	100,00	100,00	Quốc lộ 5A, Thôn Đình Dù, Xã Đình Dù, Huyện Văn Lâm, Tỉnh Hưng Yên	Đầu tư, xây dựng và kinh doanh bất động sản

THUYẾT MINH BÁO CÁO TÀI CHÍNH HỢP NHẤT GIỮA NIÊN ĐỘ (tiếp theo)  
Quý III năm 2023

1. THÔNG TIN VỀ CÔNG TY (tiếp theo)

*Cơ cấu tổ chức* (tiếp theo)

STT	Tên công ty	Tỷ lệ biểu quyết (%)	Tỷ lệ lợi ích (%)	Trụ sở chính	Hoạt động chính
17	Công ty Cổ phần kinh doanh và phát triển Sinh Thái ("Công ty Kinh doanh Sinh Thái") (i) (ii)	100,00	99,98	Tòa nhà văn phòng Symphony, Đường Chu Huy Mân, Khu đô thị sinh thái Vinhomes Riverside, Phường Phúc Lợi, Quận Long Biên, Thành phố Hà Nội	Đầu tư, xây dựng và kinh doanh bất động sản
18	Công ty Cổ phần Giải pháp Công nghệ thông tin Và Hạ tầng truyền dẫn ViniTIS ("Công ty ViniTIS")	79,00	79,00	Số 7, Đường Bằng Lăng 1, Khu đô thị sinh thái Vinhomes Riverside, Phường Việt Hưng, Quận Long Biên, Thành phố Hà Nội	Xử lý dữ liệu, cho thuê hạ tầng phát sóng di động, mạng thoại, truyền hình và các hoạt động liên quan
19	Công ty Cổ phần Đầu tư và Phát triển Đô thị Sài Đồng ("Công ty Sài Đồng") (i)	100,00	99,97	Số 7, Đường Bằng Lăng 1, Khu đô thị sinh thái Vinhomes Riverside, Phường Việt Hưng, Quận Long Biên, Thành phố Hà Nội	Đầu tư, xây dựng và kinh doanh bất động sản
20	Công ty TNHH Phát triển Công viên Trung tâm ("Công ty Công viên Trung tâm") (i)	100,00	99,97	Phòng 900, Tầng 9, Tòa nhà IPH, Số 241, Đường Xuân Thủy, Phường Dịch Vọng Hậu, Quận Cầu Giấy, Thành phố Hà Nội	Đầu tư, xây dựng và kinh doanh bất động sản
21	Công ty Cổ phần Đầu tư Bảo Lai ("Công ty Bảo Lai") (i)	96,48	96,36	Số 166, Đường Phạm Văn Đồng, Phường Xuân Đỉnh, quận Bắc Từ Liêm, Hà Nội	Khai thác, sản xuất và kinh doanh đá trắng
22	Công ty TNHH Một thành viên Đá trắng Bảo Lai (i)	100,00	96,36	Thôn Hợp Nhất, Xã Thịnh Hưng, Huyện Yên Bình, Tỉnh Yên Bái	Khai thác, sản xuất và kinh doanh đá trắng
23	Công ty TNHH Đá cẩm thạch An Phú (i)	100,00	96,36	Thôn Khau Ca, Xã An Phú, Huyện Lục Yên, Tỉnh Yên Bái	Khai thác, sản xuất và kinh doanh đá trắng
24	Công ty Cổ phần Đá cẩm thạch Dốc Thẳng (i)	100,00	97,39	Thôn Ngòi Kèn, Xã Liễu Đô, Huyện Lục Yên, Tỉnh Yên Bái	Khai thác, sản xuất và kinh doanh đá trắng
25	Công ty Cổ phần Khoáng sản Phan Thanh (i)	100,00	96,67	Thôn Bản Ro, Xã Phan Thanh, Huyện Lục Yên, Tỉnh Yên Bái	Khai thác, sản xuất và kinh doanh đá trắng
26	Công ty TNHH Một thành viên Khai thác Khoáng sản Bảo Lai Lục Yên (i)	100,00	96,36	Thôn Ngòi Kèn, Xã Liễu Đô, Huyện Lục Yên, Tỉnh Yên Bái	Khai thác, sản xuất và kinh doanh đá trắng
27	Công ty Cổ phần Đầu tư Vạn Khoa (i)	100,00	97,62	Số 166, Đường Phạm Văn Đồng, Phường Xuân Đỉnh, quận Bắc Từ Liêm, Hà Nội	Khai thác, sản xuất và kinh doanh đá trắng

THUYẾT MINH BÁO CÁO TÀI CHÍNH HỢP NHẤT GIỮA NIÊN ĐỘ (tiếp theo)  
Quý III năm 2023

1. THÔNG TIN VỀ CÔNG TY (tiếp theo)

*Cơ cấu tổ chức* (tiếp theo)

STT	Tên công ty	Tỷ lệ biểu quyết (%)	Tỷ lệ lợi ích (%)	Trụ sở chính	Hoạt động chính
28	Công ty Cổ phần Thương mại và Đầu tư Sơn Thái (i)	99,99	99,87	Số 65, Đường Hải Phòng, Phường Thạch Thang, Quận Hải Châu, Thành phố Đà Nẵng	Đầu tư, xây dựng và kinh doanh bất động sản
29	Công ty Cổ phần Phát triển Kinh doanh Bất động sản SV Tây Hà Nội (i)	100,00	99,94	Tầng 2, khu Almaz Market, Đường Hoa Lan, Khu đô thị sinh thái Vinhomes Riverside, Phường Phúc Lợi, Quận Long Biên, Thành phố Hà Nội, Việt Nam	Đầu tư, xây dựng và kinh doanh bất động sản
30	Công ty Cổ phần Muối Cam Ranh	100,00	100,00	Cây số 15, Km 1497, Phường Cam Nghĩa, Thành phố Cam Ranh, Tỉnh Khánh Hòa, Việt Nam	Sản xuất muối, kinh doanh các sản phẩm từ muối, hoạt động dự án
31	Công ty Cổ phần Phát triển và Đầu tư xây dựng Vincons	100,00	100,00	Tầng 10, Tòa nhà TechnoPark Tower, Khu đô thị Gia Lâm, Xã Đa Tốn, huyện Gia Lâm, Thành phố Hà Nội, Việt Nam	Tư vấn, môi giới, đấu giá bất động sản và đấu giá quyền sử dụng đất
32	Công ty Phát triển xây dựng Vincons 2	99,00	99,00	Km15 Đại Lộ Hùng Vương, Phường Cam Nghĩa, Thành phố Cam Ranh, Tỉnh Khánh Hòa, Việt Nam	Tư vấn, môi giới, đấu giá bất động sản và đấu giá quyền sử dụng đất
33	Công ty Cổ phần Kinh doanh BĐS S-Vin2 Việt Nam (i)	99,74	99,63	Tầng 4 Trung tâm thương mại Vincom Mega Mall Thảo Điền, 161 Xa lộ Hà Nội, Phường Thảo Điền, Thành phố Thủ Đức, Thành phố Hồ Chí Minh, Việt Nam	Đầu tư, xây dựng và kinh doanh bất động sản
34	Công ty Cổ phần Đầu tư Phát triển BĐS Trường Thịnh	99,00	99,00	Tầng 8, Tòa nhà TechnoPark, Khu đô thị Vinhomes Ocean Park, Xã Đa Tốn, Huyện Gia Lâm, Hà Nội	Đầu tư, xây dựng và kinh doanh bất động sản
35	Công ty Cổ phần Du lịch Cá Tầm (i)	100,00	99,94	Đảo Hòn Tre, Phường Vĩnh Nguyên, Thành phố Nha Trang, Tỉnh Khánh Hòa, Việt Nam	Đầu tư, xây dựng và kinh doanh bất động sản
36	Công ty Cổ phần Đầu tư Hiệp Thành Công (i)	100,00	99,94	Đảo Hòn Tre, Phường Vĩnh Nguyên, Thành phố Nha Trang, Tỉnh Khánh Hòa, Việt Nam	Đầu tư, xây dựng và kinh doanh bất động sản
37	Công ty Cổ phần Đầu tư Phát triển Newland	99,92	99,92	Tầng 20A, Tòa nhà Vincom Center Đồng Khởi, Số 72, Đường Lê Thánh Tôn, Phường Bến Nghé, Quận 1, Thành phố Hồ Chí Minh	Đầu tư, xây dựng và kinh doanh bất động sản

(i) Tỷ lệ lợi ích và tỷ lệ biểu quyết trong các công ty con này khác nhau do Công ty kiểm soát các công ty con này gián tiếp thông qua các công ty con khác.

(ii) Các công ty này đang trong quá trình hoàn tất thủ tục giải thể.

THUYẾT MINH BÁO CÁO TÀI CHÍNH HỢP NHẤT GIỮA NIÊN ĐỘ (tiếp theo)  
Quý III năm 2023**2. CƠ SỞ TRÌNH BÀY****2.1 Chuẩn mực và Chế độ kế toán áp dụng**

Báo cáo tài chính hợp nhất của Công ty và các công ty con được trình bày bằng đồng Việt Nam ("VND") phù hợp với Chế độ kế toán doanh nghiệp Việt Nam, và các Chuẩn mực kế toán Việt Nam do Bộ Tài chính ban hành theo:

- ▶ Quyết định số 149/2001/QĐ-BTC ngày 31 tháng 12 năm 2001 về việc ban hành bốn Chuẩn mực kế toán Việt Nam (Đợt 1);
- ▶ Quyết định số 165/2002/QĐ-BTC ngày 31 tháng 12 năm 2002 về việc ban hành sáu Chuẩn mực kế toán Việt Nam (Đợt 2);
- ▶ Quyết định số 234/2003/QĐ-BTC ngày 30 tháng 12 năm 2003 về việc ban hành sáu Chuẩn mực kế toán Việt Nam (Đợt 3);
- ▶ Quyết định số 12/2005/QĐ-BTC ngày 15 tháng 2 năm 2005 về việc ban hành sáu Chuẩn mực kế toán Việt Nam (Đợt 4); và
- ▶ Quyết định số 100/2005/QĐ-BTC ngày 28 tháng 12 năm 2005 về việc ban hành bốn Chuẩn mực kế toán Việt Nam (Đợt 5).

Theo đó, báo cáo tài chính hợp nhất giữa niên độ được trình bày kèm theo và việc sử dụng báo cáo này không dành cho các đối tượng không được cung cấp các thông tin về các thủ tục và nguyên tắc và thông lệ kế toán tại Việt Nam và hơn nữa không được chủ định trình bày tình hình tài chính, kết quả hoạt động kinh doanh và lưu chuyển tiền tệ theo các nguyên tắc và thông lệ kế toán được chấp nhận rộng rãi ở các nước và lãnh thổ khác ngoài Việt Nam.

**2.2 Hình thức sổ kế toán áp dụng**

Hình thức sổ kế toán được áp dụng của Công ty và các công ty con là Nhật ký chung.

**2.3 Kỳ kế toán năm**

Kỳ kế toán năm của Công ty và các công ty con áp dụng cho việc lập báo cáo tài chính hợp nhất bắt đầu từ ngày 1 tháng 1 và kết thúc ngày 31 tháng 12.

**2.4 Đơn vị tiền tệ trong kế toán**

Báo cáo tài chính hợp nhất được lập bằng đơn vị tiền tệ trong kế toán của Công ty và các công ty con là VND. Cho mục đích trình bày báo cáo tài chính hợp nhất giữa niên độ tại ngày 30 tháng 9 năm 2023 này, các số liệu được làm tròn đến hàng triệu và trình bày theo đơn vị triệu đồng Việt Nam ("triệu VND").

**2.5 Cơ sở hợp nhất**

Báo cáo tài chính hợp nhất giữa niên độ bao gồm các báo cáo tài chính của Công ty và các công ty con cho giai đoạn tài chính chín tháng kết thúc ngày 30 tháng 9 năm 2023.

Các công ty con được hợp nhất toàn bộ kể từ ngày mua, là ngày Công ty nắm quyền kiểm soát công ty con, và tiếp tục được hợp nhất cho đến ngày Công ty chấm dứt quyền kiểm soát đối với công ty con, trừ trường hợp quyền kiểm soát của Công ty chỉ là tạm thời khi công ty con chỉ được mua và nắm giữ cho mục đích bán lại trong thời gian không quá 12 tháng.

THUYẾT MINH BÁO CÁO TÀI CHÍNH HỢP NHẤT GIỮA NIÊN ĐỘ (tiếp theo)  
 Quý III năm 2023

**2. CƠ SỞ TRÌNH BÀY** (tiếp theo)

**2.1 Chuẩn mực và Chế độ kế toán áp dụng** (tiếp theo)

Báo cáo tài chính của Công ty mẹ và các công ty con sử dụng để hợp nhất được lập cho cùng một kỳ kế toán và được áp dụng các chính sách kế toán một cách thống nhất.

Số dư các tài khoản trên bảng cân đối kế toán giữa các đơn vị trong cùng Công ty, các khoản thu nhập và chi phí, các khoản lãi hoặc lỗ nội bộ chưa thực hiện phát sinh từ các giao dịch này được loại trừ hoàn toàn.

Lợi ích của các cổ đông không kiểm soát là phần lợi ích trong lãi, hoặc lỗ, và trong tài sản thuần của công ty con không được nắm giữ bởi Công ty và được trình bày riêng biệt trên báo cáo kết quả hoạt động kinh doanh hợp nhất giữa niên độ và trong phần vốn chủ sở hữu trên bảng cân đối kế toán hợp nhất giữa niên độ.

Ảnh hưởng do các thay đổi trong tỷ lệ sở hữu công ty con mà không làm mất quyền kiểm soát được hạch toán vào lợi nhuận sau thuế chưa phân phối.

Trường hợp Công ty thoái một phần vốn nắm giữ tại công ty con, sau khi thoái vốn Công ty mất quyền kiểm soát và công ty con trở thành công ty liên doanh, liên kết của Công ty thì khoản đầu tư vào công ty liên doanh, liên kết được trình bày theo phương pháp vốn chủ sở hữu. Kết quả của việc thoái vốn được ghi nhận vào báo cáo kết quả hoạt động kinh doanh hợp nhất giữa niên độ.

Trong trường hợp Công ty và các công ty con phát sinh lãi khi góp vốn bằng tài sản phi tiền tệ hoặc bán tài sản cho công ty liên doanh, liên kết, Công ty và các công ty con chỉ ghi nhận khoản lãi tương ứng với phần sở hữu của các bên khác trong công ty liên doanh, liên kết. Khoản lãi chưa thực hiện tương ứng với phần sở hữu của Công ty và các công ty con được phân bổ dần vào báo cáo kết quả hoạt động kinh doanh hợp nhất giữa niên độ theo tiến độ thu hồi tài sản trên báo cáo của công ty liên doanh, liên kết.

Trường hợp Công ty thoái một phần vốn nắm giữ tại công ty con, sau khi thoái vốn Công ty mất quyền kiểm soát và công ty con trở thành khoản đầu tư thông thường của Công ty thì khoản đầu tư được trình bày theo phương pháp giá gốc. Kết quả của việc thoái vốn được ghi nhận vào báo cáo kết quả hoạt động kinh doanh hợp nhất giữa niên độ.

THUYẾT MINH BÁO CÁO TÀI CHÍNH HỢP NHẤT GIỮA NIÊN ĐỘ (tiếp theo)  
 Quý III năm 2023

**3. TÓM TẮT CÁC CHÍNH SÁCH KẾ TOÁN CHỦ YẾU**

**3.1 Tiền và các khoản tương đương tiền**

Tiền và các khoản tương đương tiền bao gồm tiền mặt tại quỹ, tiền gửi ngân hàng, tiền đang chuyển và các khoản đầu tư ngắn hạn có thời hạn gốc không quá ba tháng, có tính thanh khoản cao, có khả năng chuyển đổi dễ dàng thành các lượng tiền xác định và không có nhiều rủi ro trong chuyển đổi thành tiền.

**3.2 Hàng tồn kho**

Hàng tồn kho được ghi nhận theo giá thấp hơn giữa giá thành để đưa mỗi sản phẩm đến vị trí và điều kiện hiện tại và giá trị thuần có thể thực hiện được.

Giá trị thuần có thể thực hiện được là giá bán ước tính của hàng tồn kho trong điều kiện kinh doanh bình thường trừ chi phí ước tính để hoàn thành và chi phí bán hàng ước tính.

*Hàng hóa bất động sản*

Bất động sản được mua hoặc được xây dựng để bán hoặc để cho thuê dài hạn đáp ứng được điều kiện ghi nhận doanh thu một lần trong quá trình hoạt động bình thường của Công ty và các công ty con, không phải để cho thuê hoặc chờ tăng giá, được ghi nhận là hàng hóa bất động sản theo giá thấp hơn giữa giá thành để đưa mỗi sản phẩm đến vị trí và điều kiện hiện tại và giá trị thuần có thể thực hiện được.

Giá thành của hàng hóa bất động sản bao gồm:

- ▶ Chi phí tiền sử dụng đất và tiền thuê đất, các chi phí phát triển đất;
- ▶ Chi phí xây dựng trả cho nhà thầu; và
- ▶ Chi phí lãi vay, chi phí tư vấn, thiết kế, chi phí san lấp, đền bù giải phóng mặt bằng, phí tư vấn, thuế chuyển nhượng đất, chi phí quản lý xây dựng chung, và các chi phí liên quan khác.

Giá trị thuần có thể thực hiện được là giá bán ước tính của hàng tồn kho bất động sản trong điều kiện kinh doanh bình thường trừ chi phí ước tính để hoàn thành và chi phí bán hàng ước tính.

Giá vốn của hàng hóa bất động sản đã bán được ghi nhận trên báo cáo kết quả hoạt động kinh doanh hợp nhất giữa niên độ dựa trên các chi phí trực tiếp tạo thành hàng hóa bất động sản đó và chi phí chung được phân bổ theo các tiêu thức phù hợp.

THUYẾT MINH BÁO CÁO TÀI CHÍNH HỢP NHẤT GIỮA NIÊN ĐỘ (tiếp theo)  
 Quý III năm 2023

**3. TÓM TẮT CÁC CHÍNH SÁCH KẾ TOÁN CHỦ YẾU (tiếp theo)**

**3.2 Hàng tồn kho (tiếp theo)**

*Hàng hóa xây dựng*

Công ty và các công ty con áp dụng phương pháp kê khai thường xuyên để hạch toán nguyên vật liệu và hàng hóa với giá trị được xác định bằng chi phí mua dựa trên phương pháp bình quân gia quyền.

Chi phí sản xuất kinh doanh dở dang bao gồm giá vốn nguyên vật liệu, nhân công, chi phí cho thuê phụ và các chi phí có liên quan khác của các công trình xây dựng chưa được chủ đầu tư nghiệm thu xác nhận khối lượng tại ngày lập báo cáo tài chính.

*Hàng hóa khác*

Công ty và các công ty con áp dụng phương pháp kê khai thường xuyên để hạch toán hàng tồn kho khác với giá trị được xác định như sau:

- |                             |   |   |
|-----------------------------|---|---|
| Nguyên vật liệu và hàng hóa | - | chi phí mua theo phương pháp bình quân gia quyền.   |
| Thành phẩm                  | - | giá vốn nguyên vật liệu và lao động trực tiếp cộng chi phí sản xuất chung có liên quan được phân bổ dựa trên mức độ hoạt động bình thường theo phương pháp bình quân gia quyền. |

*Dự phòng giảm giá hàng tồn kho*

Dự phòng giảm giá hàng tồn kho được trích lập cho phần giá trị dự kiến bị tổn thất do các khoản suy giảm trong giá trị (do giảm giá, hư hỏng, kém phẩm chất, lỗi thời v.v.) có thể xảy ra đối với thành phẩm, hàng hoá tồn kho khác thuộc quyền sở hữu của Công ty và các công ty con dựa trên bằng chứng hợp lý về sự suy giảm giá trị tại ngày kết thúc kỳ kế toán.

Số tăng hoặc giảm khoản dự phòng giảm giá hàng tồn kho được hạch toán vào giá vốn hàng bán trên báo cáo kết quả hoạt động kinh doanh hợp nhất giữa niên độ.

**3.3 Các khoản phải thu**

Các khoản phải thu được trình bày trên báo cáo tài chính hợp nhất giữa niên độ theo giá trị ghi sổ các khoản phải thu từ khách hàng và phải thu khác sau khi trừ các khoản dự phòng được lập cho các khoản phải thu khó đòi.

Dự phòng nợ phải thu khó đòi thể hiện phần giá trị của các khoản phải thu mà Công ty và các công ty con dự kiến không có khả năng thu hồi tại ngày kết thúc kỳ kế toán. Tăng hoặc giảm số dư tài khoản dự phòng được hạch toán vào chi phí quản lý doanh nghiệp trong báo cáo kết quả hoạt động kinh doanh hợp nhất giữa niên độ.

**3.4 Tài sản cố định hữu hình**

Tài sản cố định hữu hình được thể hiện theo nguyên giá trừ đi giá trị khấu hao lũy kế.

Nguyên giá tài sản cố định hữu hình bao gồm giá mua và những chi phí có liên quan trực tiếp đến việc đưa tài sản vào hoạt động như dự kiến.

Các chi phí mua sắm, nâng cấp và đổi mới tài sản cố định hữu hình được ghi tăng nguyên giá của tài sản và chi phí bảo trì, sửa chữa được hạch toán vào báo cáo kết quả hoạt động kinh doanh hợp nhất giữa niên độ khi phát sinh.

Khi tài sản cố định hữu hình được bán hay thanh lý, các khoản lãi hoặc lỗ phát sinh do thanh lý tài sản (là phần chênh lệch giữa tiền thu thuần từ việc bán tài sản với giá trị còn lại của tài sản) được hạch toán vào báo cáo kết quả hoạt động kinh doanh hợp nhất giữa niên độ.



THUYẾT MINH BÁO CÁO TÀI CHÍNH HỢP NHẤT GIỮA NIÊN ĐỘ (tiếp theo)  
 Quý III năm 2023

**3. TÓM TẮT CÁC CHÍNH SÁCH KẾ TOÁN CHỦ YẾU (tiếp theo)**

**3.5 Thuê tài sản**

Việc xác định một thỏa thuận có phải là thỏa thuận thuê tài sản hay không dựa trên bản chất của thỏa thuận đó tại thời điểm khởi đầu: liệu việc thực hiện thỏa thuận này có phụ thuộc vào việc sử dụng một tài sản nhất định và thỏa thuận có bao gồm điều khoản về quyền sử dụng tài sản hay không.

Thỏa thuận thuê tài sản được phân loại là thuê tài chính nếu theo hợp đồng thuê tài sản bên cho thuê chuyển giao phần lớn rủi ro và lợi ích gắn liền với quyền sở hữu tài sản cho bên đi thuê. Tất cả các thỏa thuận thuê tài sản khác được phân loại là thuê hoạt động.

*Trong trường hợp Công ty và các công ty con là bên cho thuê*

Khoản đầu tư thuần trong hợp đồng cho thuê tài chính được hạch toán như khoản phải thu trên bảng cân đối kế toán hợp nhất giữa niên độ. Khoản tiền lãi trong khoản thanh toán tiền thuê được ghi nhận vào báo cáo kết quả hoạt động kinh doanh hợp nhất giữa niên độ trong suốt thời hạn của hợp đồng thuê theo lãi suất cố định trên giá trị đầu tư thuần hiện có.

Tài sản theo hợp đồng cho thuê hoạt động được ghi nhận là bất động sản đầu tư trên bảng cân đối kế toán hợp nhất giữa niên độ. Chi phí trực tiếp ban đầu để thương thảo thỏa thuận cho thuê hoạt động được ghi nhận vào báo cáo kết quả hoạt động kinh doanh hợp nhất giữa niên độ khi phát sinh.

Thu nhập từ tiền cho thuê hoạt động được hạch toán vào báo cáo kết quả hoạt động kinh doanh hợp nhất giữa niên độ theo phương pháp đường thẳng trong suốt thời gian cho thuê.

*Trong trường hợp Công ty và các công ty con là bên đi thuê*

Các khoản tiền thuê theo hợp đồng thuê hoạt động được hạch toán vào báo cáo kết quả hoạt động kinh doanh hợp nhất giữa niên độ theo phương pháp đường thẳng trong suốt thời hạn của hợp đồng thuê.

**3.6 Tài sản cố định vô hình**

Tài sản cố định vô hình được ghi nhận theo nguyên giá trừ đi giá trị hao mòn lũy kế.

Nguyên giá tài sản cố định vô hình bao gồm giá mua và những chi phí có liên quan trực tiếp đến việc đưa tài sản vào sử dụng như dự kiến.

Các chi phí nâng cấp và đổi mới tài sản cố định vô hình được ghi tăng nguyên giá của tài sản và các chi phí khác được hạch toán vào báo cáo kết quả hoạt động kinh doanh hợp nhất giữa niên độ khi phát sinh.

Khi tài sản cố định vô hình được bán hay thanh lý, các khoản lãi hoặc lỗ phát sinh do thanh lý tài sản (là phần chênh lệch giữa tiền thu thuần từ việc bán tài sản với giá trị còn lại của tài sản) được hạch toán vào báo cáo kết quả hoạt động kinh doanh hợp nhất giữa niên độ.

**3.7 Khấu hao và hao mòn**

Khấu hao tài sản cố định hữu hình và hao mòn tài sản cố định vô hình được trích theo phương pháp đường thẳng trong suốt thời gian hữu dụng ước tính của các tài sản như sau:

Nhà cửa, vật kiến trúc	15 - 48 năm
Máy móc, thiết bị	5 - 15 năm
Phương tiện vận tải	6 - 10 năm
Thiết bị văn phòng	3 - 5 năm
Phần mềm máy tính	3 - 5 năm
Tài sản khác	2 - 5 năm

THUYẾT MINH BÁO CÁO TÀI CHÍNH HỢP NHẤT GIỮA NIÊN ĐỘ (tiếp theo)  
 Quý III năm 2023

**3. TÓM TẮT CÁC CHÍNH SÁCH KẾ TOÁN CHỦ YẾU (tiếp theo)**

**3.8 Bất động sản đầu tư**

Bất động sản đầu tư được thể hiện theo nguyên giá bao gồm cả các chi phí giao dịch liên quan trừ đi giá trị khấu hao lũy kế.

Các khoản chi phí liên quan đến bất động sản đầu tư phát sinh sau ghi nhận ban đầu được hạch toán vào giá trị còn lại của bất động sản đầu tư khi Công ty và các công ty con có khả năng thu được các lợi ích kinh tế trong tương lai nhiều hơn mức hoạt động được đánh giá ban đầu của bất động sản đầu tư đó.

Khấu hao bất động sản đầu tư được trích theo phương pháp đường thẳng trong suốt thời gian hữu dụng ước tính của các bất động sản như sau:

Quyền sử dụng đất có thời hạn và nhà cửa vật kiến trúc	27 - 50 năm
Máy móc, thiết bị	7 - 10 năm

Công ty và các công ty con không trích khấu hao đối với quyền sử dụng đất lâu dài được ghi nhận là bất động sản đầu tư.

Bất động sản đầu tư được ngừng ghi nhận trên bảng cân đối kế toán hợp nhất giữa niên độ sau khi đã bán hoặc sau khi bất động sản đầu tư đã không còn được sử dụng và xét thấy không thu được lợi ích kinh tế trong tương lai từ việc thanh lý bất động sản đầu tư đó. Chênh lệch giữa tiền thu thuần từ việc bán tài sản với giá trị còn lại của bất động sản đầu tư được ghi nhận vào báo cáo kết quả hoạt động kinh doanh hợp nhất giữa niên độ trong năm thanh lý.

Việc chuyển từ bất động sản chủ sở hữu sử dụng hoặc hàng tồn kho thành bất động sản đầu tư chỉ được thực hiện khi có sự thay đổi về mục đích sử dụng như trường hợp chủ sở hữu chấm dứt sử dụng tài sản đó và bắt đầu cho bên khác thuê hoạt động hoặc khi kết thúc giai đoạn xây dựng. Việc chuyển từ bất động sản đầu tư sang bất động sản chủ sở hữu sử dụng hay hàng tồn kho chỉ được thực hiện khi có sự thay đổi về mục đích sử dụng như các trường hợp chủ sở hữu bắt đầu sử dụng tài sản này hoặc bắt đầu triển khai cho mục đích bán. Việc chuyển từ bất động sản đầu tư sang bất động sản chủ sở hữu sử dụng hoặc hàng tồn kho không làm thay đổi nguyên giá hay giá trị còn lại của bất động sản tại ngày chuyển đổi.

**3.9 Chi phí đi vay**

Chi phí đi vay bao gồm lãi tiền vay và các chi phí khác phát sinh liên quan trực tiếp đến các khoản vay của Công ty và các công ty con.

Chi phí đi vay được hạch toán như chi phí phát sinh trong năm ngoại trừ các khoản chi phí đi vay liên quan trực tiếp đến việc mua sắm, xây dựng hoặc hình thành một tài sản cụ thể cần có một thời gian đủ dài để có thể đưa vào sử dụng theo mục đích định trước hoặc để bán được vốn hóa vào nguyên giá của tài sản đó.

**3.10 Chi phí trả trước**

Chi phí trả trước bao gồm các chi phí trả trước ngắn hạn hoặc chi phí trả trước dài hạn trên bảng cân đối kế toán hợp nhất và được phân bổ trong khoảng thời gian trả trước của chi phí tương ứng với các lợi ích kinh tế được tạo ra từ các chi phí này.

Chi phí trả trước ngắn hạn bao gồm chi phí bán hàng liên quan đến các bất động sản chưa bàn giao, thuê thu nhập doanh nghiệp tạm nộp cho các khoản thanh toán theo tiến độ của khách hàng tại các dự án bất động sản của Công ty và các công ty con và các chi phí trả trước ngắn hạn khác dự kiến mang lại lợi ích kinh tế trong khoảng thời gian một chu kỳ kinh doanh.

Chi phí trả trước dài hạn bao gồm công cụ dụng cụ xuất dùng, chi phí trả trước tiền thuê và các chi phí trả trước khác mang lại lợi ích kinh tế trong khoảng thời gian trên một năm.

THUYẾT MINH BÁO CÁO TÀI CHÍNH HỢP NHẤT GIỮA NIÊN ĐỘ (tiếp theo)  
 Quý III năm 2023

**3. TÓM TẮT CÁC CHÍNH SÁCH KẾ TOÁN CHỦ YẾU (tiếp theo)**

**3.10 Chi phí trả trước (tiếp theo)**

*Tiền thuê đất trả trước*

Tiền thuê đất trả trước bao gồm số dư chưa phân bổ hết của khoản tiền thuê đất đã trả theo hợp đồng thuê đất ký với các cơ quan nhà nước có thẩm quyền. Theo Thông tư số 45/2013/TT-BTC, khoản tiền thuê đất trả trước nói trên được ghi nhận như chi phí trả trước dài hạn và được phân bổ vào báo cáo kết quả hoạt động kinh doanh hợp nhất giữa niên độ trong thời gian còn lại của hợp đồng thuê. Ngoài ra, tiền thuê đất trả trước cũng bao gồm quyền thuê đất phát sinh từ các giao dịch hợp nhất kinh doanh, trong đó, bên bị mua là bên đi thuê theo các hợp đồng thuê hoạt động có điều khoản thuê ưu đãi so với giá thị trường tại ngày hợp nhất kinh doanh.

**3.11 Hợp nhất kinh doanh và lợi thế thương mại**

Hợp nhất kinh doanh được hạch toán theo phương pháp giá mua. Giá phí hợp nhất kinh doanh bao gồm giá trị hợp lý tại ngày diễn ra trao đổi của các tài sản đem trao đổi, các khoản nợ phải trả đã phát sinh hoặc đã được thừa nhận và các công cụ vốn do bên mua phát hành để đổi lấy quyền kiểm soát bên bị mua và các chi phí liên quan trực tiếp đến việc hợp nhất kinh doanh. Tài sản, nợ phải trả có thể xác định được và những khoản nợ tiềm tàng phải gánh chịu trong hợp nhất kinh doanh của bên bị mua đều được ghi nhận theo giá trị hợp lý tại ngày hợp nhất kinh doanh.

Khi công cụ vốn phát hành được cấu thành trong giá phí hợp nhất kinh doanh, giá phí hợp nhất kinh doanh bao gồm giá trị hợp lý tại ngày trao đổi của các công cụ vốn đó. Trường hợp không có giá công bố đáng tin cậy, thì giá trị hợp lý của công cụ vốn có thể ước tính bằng cách tham chiếu đến giá trị hợp lý của bên mua hoặc tham chiếu đến giá trị hợp lý của doanh nghiệp bị mua, miễn là giá nào có bằng chứng rõ ràng hơn.

Lợi thế thương mại phát sinh từ hợp nhất kinh doanh được ghi nhận ban đầu theo giá gốc, là phần chênh lệch giữa giá phí hợp nhất kinh doanh so với phần sở hữu của bên mua trong giá trị hợp lý của tài sản, nợ phải trả có thể xác định được và các khoản nợ tiềm tàng đã ghi nhận. Nếu giá phí hợp nhất kinh doanh thấp hơn giá trị hợp lý của tài sản thuần của bên bị mua, phần chênh lệch đó sẽ được ghi nhận vào báo cáo kết quả hoạt động kinh doanh hợp nhất giữa niên độ. Sau ghi nhận ban đầu, lợi thế thương mại được xác định giá trị bằng nguyên giá trừ đi giá trị phân bổ lũy kế. Lợi thế thương mại được phân bổ theo phương pháp đường thẳng trong thời gian hữu ích được ước tính là mười (10) năm. Định kỳ công ty mẹ phải đánh giá tổn thất lợi thế thương mại tại công ty con, nếu có bằng chứng cho thấy số lợi thế thương mại bị tổn thất lớn hơn số phân bổ hàng năm thì phân bổ theo số lợi thế thương mại bị tổn thất ngay trong năm phát sinh.

*Hợp nhất kinh doanh dưới sự kiểm soát chung*

Hợp nhất kinh doanh dưới sự kiểm soát chung là một nghiệp vụ hợp nhất kinh doanh trong đó tất cả các công ty được đồng kiểm soát bởi cùng một đối tượng hoặc các đối tượng trước và sau khi hợp nhất kinh doanh, và sự kiểm soát này là không nhất thời. Một công ty có thể chịu sự kiểm soát bởi một cá nhân hoặc nhóm cá nhân theo một thỏa thuận hợp đồng.

THUYẾT MINH BÁO CÁO TÀI CHÍNH HỢP NHẤT GIỮA NIÊN ĐỘ (tiếp theo)  
 Quý III năm 2023

**3. TÓM TẮT CÁC CHÍNH SÁCH KẾ TOÁN CHỦ YẾU (tiếp theo)**

**3.11 Hợp nhất kinh doanh và lợi thế thương mại (tiếp theo)**

Giao dịch hợp nhất kinh doanh dưới sự kiểm soát chung được thực hiện như sau:

- ▶ Tài sản và nợ của các đơn vị được hợp nhất theo giá trị ghi sổ tại ngày hợp nhất kinh doanh;
- ▶ Không có lợi thế thương mại phát sinh từ giao dịch hợp nhất kinh doanh;
- ▶ Báo cáo kết quả hoạt động kinh doanh hợp nhất giữa niên độ phản ánh kết quả hoạt động kinh doanh của các đơn vị được hợp nhất từ thời điểm hợp nhất kinh doanh; và
- ▶ Chênh lệch giữa giá phí hợp nhất và tài sản thuần của bên bị hợp nhất được ghi nhận vào vốn chủ sở hữu.

Sau ngày hợp nhất kinh doanh, nếu Công ty và các công ty con chuyển nhượng và mất quyền kiểm soát khoản đầu tư vào đơn vị này, phần chênh lệch giữa giá phí hợp nhất và tài sản thuần đã được hạch toán trước đây vào vốn chủ sở hữu sẽ được ghi nhận trong báo cáo kết quả hoạt động kinh doanh hợp nhất giữa niên độ.

**3.12 Mua tài sản và hợp nhất kinh doanh**

Công ty và các công ty con mua các công ty con sở hữu tài sản và có các hoạt động sản xuất kinh doanh. Tại thời điểm mua, Công ty và các công ty con sẽ xác định việc mua công ty con có phải là giao dịch hợp nhất kinh doanh hay không. Giao dịch này được coi là hoạt động hợp nhất kinh doanh nếu công ty con có các hoạt động sản xuất kinh doanh gắn liền với tài sản được mua.

Nếu việc mua lại công ty con không phải là giao dịch hợp nhất kinh doanh, giao dịch đó được hạch toán như là một giao dịch mua một nhóm các tài sản và nợ phải trả. Giá phí mua được phân bổ vào các tài sản và nợ phải trả dựa trên giá trị hợp lý tương ứng của các tài sản và nợ phải trả, và không có lợi thế thương mại hay thuế thu nhập hoãn lại được ghi nhận.

Trong trường hợp trước ngày kiểm soát, khoản đầu tư là công ty liên kết hoặc khoản đầu tư tài chính dài hạn của công ty mẹ và giao dịch mua công ty con không phải là giao dịch hợp nhất kinh doanh, khi lập báo cáo tài chính hợp nhất giữa niên độ, công ty mẹ không đánh giá lại khoản đầu tư trước đây mà tiến hành phân bổ tổng giá mua công ty con và giá trị ghi sổ của khoản đầu tư trước đây vào các tài sản và nợ phải trả dựa trên giá trị hợp lý tương ứng của các tài sản và nợ phải trả.

**3.13 Các khoản đầu tư**

*Đầu tư vào các công ty liên kết*

Các khoản đầu tư vào các công ty liên kết được hạch toán theo phương pháp vốn chủ sở hữu. Công ty liên kết là công ty mà trong đó Công ty và các công ty con có ảnh hưởng đáng kể nhưng không phải là công ty con hay công ty liên doanh của Công ty. Thông thường, Công ty và các công ty con được coi là có ảnh hưởng đáng kể nếu sở hữu trên 20% quyền bỏ phiếu ở đơn vị nhận đầu tư.

Theo phương pháp vốn chủ sở hữu, khoản đầu tư được ghi nhận ban đầu trên bảng cân đối kế toán hợp nhất theo giá gốc, sau đó được điều chỉnh theo những thay đổi của phần sở hữu của Công ty trong giá trị tài sản thuần của công ty liên kết sau khi mua. Lợi thế thương mại phát sinh từ việc đầu tư vào công ty liên kết được phản ánh trong giá trị còn lại của khoản đầu tư. Công ty và các công ty con không phân bổ lợi thế thương mại này mà hàng năm thực hiện đánh giá xem lợi thế thương mại có bị suy giảm giá trị hay không. Báo cáo kết quả kinh doanh hợp nhất giữa niên độ phản ánh phần sở hữu của Công ty và các công ty con trong báo cáo kết quả hoạt động kinh doanh của công ty liên kết sau khi mua.

THUYẾT MINH BÁO CÁO TÀI CHÍNH HỢP NHẤT GIỮA NIÊN ĐỘ (tiếp theo)  
 Quý III năm 2023

**3. TÓM TẮT CÁC CHÍNH SÁCH KẾ TOÁN CHỦ YẾU (tiếp theo)**

**3.13 Các khoản đầu tư (tiếp theo)**

*Đầu tư vào các công ty liên kết (tiếp theo)*

Phần sở hữu của nhà đầu tư trong lợi nhuận/(lỗ) của công ty liên kết sau khi mua được phản ánh trên báo cáo kết quả kinh doanh hợp nhất và phần sở hữu của nhà đầu tư trong thay đổi sau khi mua của các quỹ của công ty liên kết được ghi nhận vào các quỹ. Thay đổi lũy kế sau khi mua được điều chỉnh vào giá trị còn lại của khoản đầu tư vào công ty liên kết. Cổ tức nhận được/Lợi nhuận được chia từ công ty liên kết được trừ vào khoản đầu tư vào công ty liên kết.

Báo cáo tài chính của công ty liên kết được lập cùng kỳ với báo cáo tài chính hợp nhất giữa niên độ của Công ty và các công ty con, và sử dụng các chính sách kế toán nhất quán với Công ty và các công ty con. Các điều chỉnh hợp nhất thích hợp đã được ghi nhận để bảo đảm các chính sách kế toán được áp dụng nhất quán với Công ty và các công ty con trong trường hợp cần thiết.

*Chứng khoán kinh doanh và đầu tư góp vốn vào đơn vị khác*

Chứng khoán kinh doanh và đầu tư góp vốn vào đơn vị khác được ghi nhận theo giá gốc.

*Đầu tư nắm giữ đến ngày đáo hạn*

Các khoản đầu tư nắm giữ đến ngày đáo hạn được ghi nhận theo giá gốc. Sau ghi nhận ban đầu, các khoản đầu tư này được ghi nhận theo giá trị có thể thu hồi. Các khoản suy giảm giá trị của khoản đầu tư nếu phát sinh được hạch toán vào chi phí tài chính trong báo cáo kết quả hoạt động kinh doanh hợp nhất giữa niên độ và giảm trừ trực tiếp giá trị đầu tư.

*Dự phòng giảm giá trị các khoản đầu tư*

Dự phòng cho việc giảm giá trị của các khoản đầu tư được lập khi có bằng chứng chắc chắn cho thấy có sự suy giảm giá trị của các khoản đầu tư này vào ngày kết thúc kỳ kế toán.

Tăng hoặc giảm số dư dự phòng được hạch toán vào chi phí tài chính trong báo cáo kết quả hoạt động kinh doanh hợp nhất giữa niên độ.

**3.14 Các khoản phải trả và chi phí trích trước**

Các khoản phải trả và chi phí trích trước được ghi nhận cho số tiền phải trả trong tương lai liên quan đến hàng hóa và dịch vụ đã nhận được không phụ thuộc vào việc Công ty và các công ty con đã nhận được hóa đơn của nhà cung cấp hay chưa. Các khoản phải trả nhà thầu xây dựng cho các dự án bất động sản được ghi nhận theo biên bản nghiệm thu khối lượng giữa hai bên, không phụ thuộc vào việc Công ty và các công ty con đã nhận được hóa đơn của nhà cung cấp hay chưa.

THUYẾT MINH BÁO CÁO TÀI CHÍNH HỢP NHẤT GIỮA NIÊN ĐỘ (tiếp theo)  
 Quý III năm 2023

**3. TÓM TẮT CÁC CHÍNH SÁCH KẾ TOÁN CHỦ YẾU (tiếp theo)**

**3.15 Các khoản dự phòng**

*Dự phòng chung*

Công ty và các công ty con ghi nhận dự phòng khi có nghĩa vụ nợ hiện tại (nghĩa vụ pháp lý hoặc nghĩa vụ liên đới) là kết quả của một sự kiện đã xảy ra trong quá khứ. Việc thanh toán nghĩa vụ nợ này có thể sẽ dẫn đến sự giảm sút về những lợi ích kinh tế và Công ty và các công ty con có thể đưa ra được một ước tính đáng tin cậy về giá trị của nghĩa vụ nợ đó.

Khi Công ty và các công ty con cho rằng một phần hoặc toàn bộ chi phí để thanh toán một khoản dự phòng sẽ được hoàn lại, ví dụ như thông qua hợp đồng bảo hiểm, khoản bồi hoàn này chỉ được ghi nhận là một tài sản riêng biệt khi việc nhận được bồi hoàn là gần như chắc chắn. Chi phí liên quan đến các khoản dự phòng được hạch toán vào báo cáo kết quả hoạt động kinh doanh hợp nhất giữa niên độ sau khi đã trừ đi các khoản bồi hoàn.

Công ty và các công ty con đánh giá hợp đồng rủi ro lớn là hợp đồng mà trong đó, chi phí bắt buộc phải trả cho các nghĩa vụ liên quan đến hợp đồng vượt quá lợi ích kinh tế dự tính thu được từ hợp đồng đó. Các chi phí bắt buộc phải trả theo điều khoản của hợp đồng phản ánh chi phí thấp nhất nếu từ bỏ hợp đồng. Mức chi phí đó sẽ thấp hơn mức chi phí để thực hiện hợp đồng, kể cả các khoản bồi thường hoặc đền bù phát sinh do việc không thực hiện được hợp đồng. Công ty và các công ty con ghi nhận và đánh giá nghĩa vụ nợ hiện tại theo hợp đồng rủi ro lớn như một khoản dự phòng và khoản dự phòng được lập riêng biệt cho từng hợp đồng có rủi ro lớn.

Nếu ảnh hưởng về giá trị thời gian của tiền là trọng yếu thì giá trị của một khoản dự phòng cần được chiết khấu về giá trị hiện tại sử dụng tỷ lệ chiết khấu là tỷ lệ trước thuế và phản ánh rõ những rủi ro cụ thể của khoản nợ đó. Khi giá trị của khoản dự phòng được chiết khấu, phần tăng lên theo thời gian của khoản dự phòng được ghi nhận là chi phí tài chính.

*Dự phòng chi phí bảo hành cho bất động sản để bán*

Công ty và các công ty con ước tính chi phí dự phòng bảo hành dựa trên doanh thu và các thông tin hiện có về việc sửa chữa của các bất động sản đã bán trong quá khứ.

**3.16 Các nghiệp vụ bằng ngoại tệ**

Các nghiệp vụ phát sinh bằng các đơn vị tiền tệ khác với đơn vị tiền tệ kế toán của Công ty và các công ty con (VND) được hạch toán theo tỷ giá giao dịch thực tế vào ngày phát sinh nghiệp vụ theo nguyên tắc sau:

- Nghiệp vụ làm phát sinh các khoản phải thu được hạch toán theo tỷ giá mua của ngân hàng thương mại nơi Công ty và các công ty con chỉ định khách hàng thanh toán;
- Nghiệp vụ làm phát sinh các khoản phải trả được hạch toán theo tỷ giá bán của ngân hàng thương mại nơi Công ty và các công ty con dự kiến giao dịch;  
 Giao dịch góp vốn hoặc nhận vốn góp được hạch toán theo tỷ giá mua ngoại tệ của ngân hàng nơi Công ty và các công ty con mở tài khoản để nhận vốn của nhà đầu tư; và
- Giao dịch mua sắm tài sản hoặc các khoản chi phí được thanh toán ngay bằng ngoại tệ (không qua các tài khoản phải trả) được hạch toán theo tỷ giá mua của ngân hàng thương mại nơi Công ty và các công ty con thực hiện thanh toán.

Tại ngày kết thúc kỳ kế toán năm, các khoản mục tiền tệ có gốc ngoại tệ được đánh giá lại theo tỷ giá giao dịch thực tế tại ngày của bảng cân đối kế toán hợp nhất theo nguyên tắc sau:

- Các khoản mục tiền tệ được phân loại là tài sản được đánh giá lại theo tỷ giá mua của ngân hàng thương mại nơi Công ty và các công ty con thường xuyên có giao dịch; và
- Các khoản mục tiền tệ được phân loại là nợ phải trả được đánh giá lại theo tỷ giá bán của ngân hàng thương mại nơi Công ty và các công ty con thường xuyên có giao dịch.

Tất cả các khoản chênh lệch tỷ giá phát sinh được hạch toán vào báo cáo kết quả hoạt động kinh doanh hợp nhất giữa niên độ.

THUYẾT MINH BÁO CÁO TÀI CHÍNH HỢP NHẤT GIỮA NIÊN ĐỘ (tiếp theo)  
 Quý III năm 2023

**3. TÓM TẮT CÁC CHÍNH SÁCH KẾ TOÁN CHỦ YẾU (tiếp theo)**

**3.17 Cổ phiếu quỹ**

Các công cụ vốn chủ sở hữu được Công ty mua lại (cổ phiếu quỹ) được ghi nhận theo nguyên giá và trừ vào vốn chủ sở hữu. Công ty không ghi nhận các khoản lãi/(lỗ) khi mua, bán, phát hành hoặc hủy các công cụ vốn chủ sở hữu của mình.

**3.18 Phân chia lợi nhuận**

Lợi nhuận thuần sau thuế thu nhập doanh nghiệp (không bao gồm các khoản lãi từ giao dịch mua giá rẻ) có thể được chia cho các cổ đông sau khi có quyết định của Hội đồng quản trị (đã được Đại hội đồng cổ đông thông qua), và sau khi đã trích lập các quỹ dự phòng theo Điều lệ của Công ty và các công ty con và các quy định của pháp luật Việt Nam.

**3.19 Tiền trả trước từ khách hàng mua bất động sản**

Các khoản tiền khách hàng trả trước để mua bất động sản trong tương lai mà chưa đủ điều kiện để được ghi nhận là doanh thu trong năm được phản ánh trong tài khoản “Người mua trả tiền trước” trong phần nợ phải trả trên bảng cân đối kế toán hợp nhất. Các khoản hỗ trợ theo chương trình bán hàng mang tính chất giảm trừ vào doanh thu được ghi giảm vào chỉ tiêu “Người mua trả tiền trước” đối với các bất động sản trong tương lai chưa đủ điều kiện ghi nhận là doanh thu trong năm.

**3.20 Ghi nhận doanh thu**

Doanh thu được ghi nhận khi Công ty và các công ty con có khả năng nhận được các lợi ích kinh tế có thể xác định được một cách chắc chắn. Doanh thu được xác định theo giá trị hợp lý của các khoản đã thu hoặc sẽ thu được sau khi trừ đi các khoản chiết khấu thương mại, giảm giá hàng bán và hàng bán bị trả lại. Các điều kiện ghi nhận cụ thể sau đây cũng phải được đáp ứng khi ghi nhận doanh thu:

*Doanh thu chuyển nhượng bất động sản*

Doanh thu chuyển nhượng bất động sản được ghi nhận khi phần lớn các rủi ro và lợi ích gắn liền với quyền sở hữu bất động sản được chuyển giao cho người mua.

Doanh thu chuyển nhượng bất động sản cũng bao gồm doanh thu ghi nhận một lần từ việc cho thuê dài hạn bất động sản. Trường hợp thời gian cho thuê chiếm trên 90% thời gian sử dụng hữu ích của tài sản, Công ty và các công ty con lựa chọn phương pháp ghi nhận doanh thu một lần đối với toàn bộ số tiền cho thuê nhận trước nếu thỏa mãn đồng thời các điều kiện sau:

- ▶ Bên đi thuê không có quyền hủy ngang hợp đồng thuê và doanh nghiệp cho thuê không có nghĩa vụ phải trả lại số tiền đã nhận trước trong mọi trường hợp và dưới mọi hình thức;
- ▶ Số tiền nhận trước từ việc cho thuê không nhỏ hơn 90% tổng số tiền cho thuê dự kiến thu được theo hợp đồng trong suốt thời hạn cho thuê và bên đi thuê phải thanh toán toàn bộ số tiền thuê trong vòng 12 tháng kể từ thời điểm khởi đầu thuê tài sản;
- ▶ Hầu như toàn bộ rủi ro và lợi ích gắn liền với quyền sở hữu tài sản thuê đã chuyển giao cho bên đi thuê; và
- ▶ Công ty và các công ty con cho thuê phải ước tính được tương đối đầy đủ giá vốn của hoạt động cho thuê.

*Doanh thu cho thuê bất động sản*

Doanh thu từ cho thuê tài sản theo hợp đồng thuê hoạt động được hạch toán vào báo cáo kết quả hoạt động kinh doanh hợp nhất giữa niên độ theo phương pháp đường thẳng trong suốt thời gian cho thuê.

*Doanh thu bán hàng*

Doanh thu bán hàng được ghi nhận khi các rủi ro trọng yếu và các quyền sở hữu hàng hóa được chuyển sang người mua, thường là trùng với thời điểm chuyển giao hàng hóa.

THUYẾT MINH BÁO CÁO TÀI CHÍNH HỢP NHẤT GIỮA NIÊN ĐỘ (tiếp theo)  
 Quý III năm 2023

**3. TÓM TẮT CÁC CHÍNH SÁCH KẾ TOÁN CHỦ YẾU (tiếp theo)**

**3.20 Ghi nhận doanh thu (tiếp theo)**

*Doanh thu cung cấp dịch vụ*

Doanh thu cung cấp dịch vụ được ghi nhận khi dịch vụ được cung cấp cho khách hàng.

*Tiền lãi*

Doanh thu được ghi nhận khi tiền lãi phát sinh trên cơ sở dồn tích (có tính đến lợi tức mà tài sản đem lại) trừ khi khả năng thu hồi tiền lãi không chắc chắn.

*Cổ tức*

Cổ tức được ghi nhận là doanh thu khi quyền được nhận khoản thanh toán cổ tức của Công ty và các công ty con với tư cách là nhà đầu tư được xác lập.

*Thu nhập từ hoạt động chuyển nhượng vốn*

Thu nhập từ hoạt động chuyển nhượng vốn được xác định là phần chênh lệch giữa giá bán và giá vốn phần vốn chuyển nhượng. Thu nhập này được ghi nhận vào ngày phát sinh giao dịch, tức là khi hợp đồng chuyển nhượng được thực hiện.

*Thu nhập từ hợp đồng hợp tác đầu tư và kinh doanh trong đó Công ty và các công ty con được chia sẻ lợi nhuận trước thuế hoặc lợi nhuận sau thuế*

Thu nhập được chia từ lợi nhuận trước thuế hoặc từ lợi nhuận sau thuế của hoạt động kinh doanh bất động sản theo các hợp đồng hợp tác đầu tư và kinh doanh được ghi nhận là doanh thu hoạt động tài chính trên báo cáo kết quả hoạt động kinh doanh hợp nhất giữa niên độ.

Trong giao dịch Công ty và các công ty con cung cấp nhiều sản phẩm và dịch vụ cho khách hàng trong cùng một hợp đồng, Công ty và các công ty con xác định các nghĩa vụ bán sản phẩm và nghĩa vụ cung cấp dịch vụ riêng biệt trong hợp đồng đó và chỉ ghi nhận doanh thu khi từng nghĩa vụ riêng biệt được Công ty và các công ty con hoàn thành với khách hàng. Giá trị hợp đồng được phân bổ cho sản phẩm được xác định bằng tổng giá trị hợp đồng trừ đi giá trị hợp lý ước tính của dịch vụ. Các khoản thanh toán của khách hàng theo hợp đồng tương ứng với nghĩa vụ chưa được thực hiện được ghi nhận vào chỉ tiêu "Người mua trả tiền trước" hoặc chỉ tiêu "Doanh thu chưa thực hiện" trên bảng cân đối kế toán hợp nhất giữa niên độ.

**3.21 Hợp đồng xây dựng**

Khi kết quả thực hiện hợp đồng xây dựng có thể được ước tính một cách đáng tin cậy, thì doanh thu và chi phí liên quan đến hợp đồng được ghi nhận tương ứng với phần công việc đã hoàn thành vào ngày kết thúc kỳ kế toán dựa vào các bảng tổng hợp khối lượng công việc hoàn thành được xác nhận bởi khách hàng. Các khoản tăng giảm khi thực hiện hợp đồng, các khoản tiền thưởng và các khoản thanh toán khác chỉ được tính vào doanh thu khi đã được thống nhất với khách hàng.

Khi kết quả thực hiện hợp đồng xây dựng không thể được ước tính một cách đáng tin cậy, doanh thu chỉ được ghi nhận tương đương với chi phí của hợp đồng đã phát sinh mà việc hoàn trả là tương đối chắc chắn. Chi phí của hợp đồng chỉ được ghi nhận là chi phí trong năm khi các chi phí này đã phát sinh.



THUYẾT MINH BÁO CÁO TÀI CHÍNH HỢP NHẤT GIỮA NIÊN ĐỘ (tiếp theo)  
 Quý III năm 2023

**3. TÓM TẮT CÁC CHÍNH SÁCH KẾ TOÁN CHỦ YẾU (tiếp theo)**

**3.22 Thuế**

*Thuế thu nhập hiện hành*

Tài sản thuế thu nhập và thuế thu nhập phải nộp cho năm hiện hành và các năm trước được xác định bằng số tiền dự kiến được thu hồi từ hoặc phải nộp cho cơ quan thuế, dựa trên các mức thuế suất và các luật thuế có hiệu lực đến ngày kết thúc kỳ kế toán.

Thuế thu nhập hiện hành được ghi nhận vào báo cáo kết quả hoạt động kinh doanh hợp nhất giữa niên độ ngoại trừ trường hợp thuế thu nhập phát sinh liên quan đến một khoản mục được ghi thẳng vào vốn chủ sở hữu, trong trường hợp này, thuế thu nhập hiện hành cũng được ghi nhận trực tiếp vào vốn chủ sở hữu.

Công ty và các công ty con chỉ được bù trừ các tài sản thuế thu nhập hiện hành và thuế thu nhập hiện hành phải nộp khi Công ty và các công ty con có quyền hợp pháp được bù trừ giữa tài sản thuế thu nhập hiện hành với thuế thu nhập hiện hành phải nộp và Công ty và các công ty con dự định thanh toán thuế thu nhập hiện hành phải nộp và tài sản thuế thu nhập hiện hành trên cơ sở thuần.

*Thuế thu nhập hoãn lại*

Thuế thu nhập hoãn lại được xác định cho các khoản chênh lệch tạm thời tại ngày kết thúc kỳ kế toán năm giữa cơ sở tính thuế thu nhập của các tài sản và nợ phải trả và giá trị ghi sổ của các khoản mục này trong báo cáo tài chính hợp nhất giữa niên độ.

Thuế thu nhập hoãn lại phải trả được ghi nhận cho tất cả các khoản chênh lệch tạm thời chịu thuế, ngoại trừ:

- ▶ Thuế thu nhập hoãn lại phải trả phát sinh từ ghi nhận ban đầu của một tài sản hay nợ phải trả từ một giao dịch mà giao dịch này không có ảnh hưởng đến lợi nhuận kế toán và lợi nhuận tính thuế thu nhập (hoặc lỗ tính thuế) tại thời điểm phát sinh giao dịch; và
- ▶ Các chênh lệch tạm thời chịu thuế gắn liền với các khoản đầu tư vào các công ty con, công ty liên kết và các khoản vốn góp liên doanh khi Công ty và các công ty con có khả năng kiểm soát thời gian hoàn nhập khoản chênh lệch tạm thời và chắc chắn khoản chênh lệch tạm thời sẽ không được hoàn nhập trong tương lai có thể dự đoán.

Tài sản thuế thu nhập hoãn lại cần được ghi nhận cho tất cả các chênh lệch tạm thời được khấu trừ, giá trị được khấu trừ chuyển sang các năm sau của các khoản lỗ tính thuế và các khoản ưu đãi thuế chưa sử dụng, khi chắc chắn trong tương lai sẽ có lợi nhuận tính thuế để sử dụng những chênh lệch tạm thời được khấu trừ, các khoản lỗ tính thuế và các ưu đãi thuế chưa sử dụng này, ngoại trừ:

- ▶ Tài sản thuế hoãn lại phát sinh từ ghi nhận ban đầu của một tài sản hoặc nợ phải trả từ một giao dịch mà giao dịch này không có ảnh hưởng đến lợi nhuận kế toán và lợi nhuận tính thuế thu nhập (hoặc lỗ tính thuế) tại thời điểm phát sinh giao dịch; và
- ▶ Đối với các chênh lệch tạm thời được khấu trừ phát sinh từ các khoản đầu tư vào các công ty con, công ty liên kết và các khoản vốn góp liên doanh, tài sản thuế thu nhập hoãn lại được ghi nhận khi chắc chắn là chênh lệch tạm thời sẽ được hoàn nhập trong tương lai có thể dự đoán được và có lợi nhuận tính thuế để sử dụng được khoản chênh lệch tạm thời đó.

THUYẾT MINH BÁO CÁO TÀI CHÍNH HỢP NHẤT GIỮA NIÊN ĐỘ (tiếp theo)  
 Quý III năm 2023

**3. TÓM TẮT CÁC CHÍNH SÁCH KẾ TOÁN CHỦ YẾU** (tiếp theo)

**3.22 Thuế** (tiếp theo)

*Thuế thu nhập hoãn lại* (tiếp theo)

Giá trị ghi sổ của tài sản thuế thu nhập hoãn lại phải được xem xét lại vào ngày kết thúc kỳ kế toán năm và phải giảm giá trị ghi sổ của tài sản thuế thu nhập hoãn lại đến mức bảo đảm chắc chắn có đủ lợi nhuận tính thuế cho phép lợi ích của một phần hoặc toàn bộ tài sản thuế thu nhập hoãn lại được sử dụng. Các tài sản thuế thu nhập hoãn lại chưa được ghi nhận trước đây được xem xét lại vào ngày kết thúc kỳ kế toán năm và được ghi nhận khi chắc chắn có đủ lợi nhuận tính thuế trong tương lai để có thể sử dụng các tài sản thuế thu nhập hoãn lại chưa ghi nhận này.

Tài sản thuế thu nhập hoãn lại và thuế thu nhập hoãn lại phải trả được xác định theo thuế suất dự tính sẽ áp dụng cho năm tài chính khi tài sản được thu hồi hay nợ phải trả được thanh toán, dựa trên các mức thuế suất và luật thuế có hiệu lực vào ngày kết thúc kỳ kế toán năm.

Thuế thu nhập hoãn lại được ghi nhận vào báo cáo kết quả hoạt động kinh doanh hợp nhất giữa niên độ ngoại trừ trường hợp thuế thu nhập phát sinh liên quan đến một khoản mục được ghi thẳng vào vốn chủ sở hữu, trong trường hợp này, thuế thu nhập hoãn lại cũng được ghi nhận trực tiếp vào vốn chủ sở hữu.

Công ty và các công ty con chỉ được bù trừ các tài sản thuế thu nhập hoãn lại và thuế thu nhập hoãn lại phải trả khi doanh nghiệp có quyền hợp pháp được bù trừ giữa tài sản thuế thu nhập hiện hành với thuế thu nhập hiện hành phải nộp và các tài sản thuế thu nhập hoãn lại và thuế thu nhập hoãn lại phải trả này liên quan tới thuế thu nhập doanh nghiệp được quản lý bởi cùng một cơ quan thuế:

- ▶ đối với cùng một đơn vị chịu thuế; hoặc
- ▶ Công ty và các công ty con dự định thanh toán thuế thu nhập hiện hành phải nộp và tài sản thuế thu nhập hiện hành trên cơ sở thuần hoặc thu hồi tài sản đồng thời với việc thanh toán nợ phải trả trong từng kỳ tương lai khi các khoản trọng yếu của thuế thu nhập hoãn lại phải trả hoặc tài sản thuế thu nhập hoãn lại được thanh toán hoặc thu hồi.

**3.23 Lãi trên cổ phiếu**

Lãi cơ bản trên cổ phiếu được tính bằng cách chia lợi nhuận hoặc lỗ sau thuế phân bổ cho cổ đông sở hữu cổ phiếu phổ thông của Công ty (sau khi đã điều chỉnh cho việc trích lập quỹ khen thưởng, phúc lợi) cho số lượng bình quân gia quyền của số cổ phiếu phổ thông đang lưu hành trong năm.

Lãi suy giảm trên cổ phiếu được tính bằng cách chia lợi nhuận hoặc lỗ sau thuế phân bổ cho cổ đông sở hữu cổ phiếu phổ thông của Công ty (sau khi đã điều chỉnh cho cổ tức của cổ phiếu ưu đãi có quyền chuyển đổi) cho số lượng bình quân gia quyền của số cổ phiếu phổ thông đang lưu hành trong năm và số lượng bình quân gia quyền của cổ phiếu phổ thông sẽ được phát hành trong trường hợp tất cả các cổ phiếu phổ thông tiềm năng có tác động suy giảm đều được chuyển thành cổ phiếu phổ thông.

THUYẾT MINH BÁO CÁO TÀI CHÍNH HỢP NHẤT GIỮA NIÊN ĐỘ (tiếp theo)  
 Quý III năm 2023

**3. TÓM TẮT CÁC CHÍNH SÁCH KẾ TOÁN CHỦ YẾU (tiếp theo)**

**3.24 Thông tin theo bộ phận**

Một bộ phận là một cấu phần có thể xác định riêng biệt của Công ty và các công ty con tham gia vào việc cung cấp các sản phẩm hoặc dịch vụ liên quan (bộ phận được chia theo hoạt động kinh doanh) hoặc cung cấp sản phẩm hoặc dịch vụ trong một môi trường kinh tế cụ thể (bộ phận được chia theo khu vực địa lý). Mỗi một bộ phận này chịu rủi ro và thu được lợi ích khác biệt so với các bộ phận khác.

Hoạt động kinh doanh bất động sản và các dịch vụ liên quan là hoạt động chủ yếu tạo ra doanh thu và lợi nhuận cho Công ty và các công ty con, trong khi các khoản doanh thu khác chiếm tỷ trọng nhỏ trong tổng doanh thu của Công ty và các công ty con, do vậy Ban Tổng Giám đốc cho rằng Công ty và các công ty con hoạt động trong một bộ phận kinh doanh duy nhất. Hơn nữa, Ban Tổng Giám đốc cũng xác định báo cáo bộ phận của Công ty và các công ty con theo khu vực địa lý được dựa theo địa điểm của tài sản là ở Việt Nam.

**3.25 Các bên liên quan**

Các bên được coi là bên liên quan của Công ty và các công ty con nếu một bên có khả năng, trực tiếp hoặc gián tiếp, kiểm soát bên kia hoặc gây ảnh hưởng đáng kể tới bên kia trong việc ra các quyết định tài chính và hoạt động, hoặc khi Công ty và các công ty con và bên kia cùng chịu sự kiểm soát chung hoặc ảnh hưởng đáng kể chung. Các bên liên quan nêu trên có thể là các công ty hoặc các cá nhân, bao gồm các thành viên mật thiết trong gia đình của họ.

**3.26 Chia tách công ty**

Giao dịch chia tách công ty trong trường hợp Công ty là Công ty bị tách được thực hiện như sau:

- ▶ Tài sản, nợ phải trả chuyển sang cho công ty được tách được ghi giảm vào các khoản mục tương ứng trên Bảng cân đối kế toán hợp nhất của Công ty theo giá trị ghi sổ tại ngày chia tách;
- ▶ Phần chênh lệch giữa tài sản, nợ phải trả chuyển sang cho công ty được tách được ghi giảm vào vốn chủ sở hữu trên Bảng cân đối kế toán hợp nhất của Công ty; và
- ▶ Không có lãi lỗ phát sinh từ giao dịch chia tách.

**3.27 Chi phí phát hành trái phiếu**

Chi phí giao dịch liên quan đến việc phát hành trái phiếu được phân bổ dần phù hợp với kỳ hạn trái phiếu theo phương pháp đường thẳng. Tại thời điểm ghi nhận ban đầu, chi phí phát hành trái phiếu được ghi giảm vào phần nợ gốc của trái phiếu.

THUYẾT MINH BÁO CÁO TÀI CHÍNH HỢP NHẤT GIỮA NIÊN ĐỘ (tiếp theo)  
Quý III năm 2023

4. TIỀN VÀ CÁC KHOẢN TƯƠNG ĐƯƠNG TIỀN

*Đơn vị tính: triệu VND*

	<i>Ngày 30 tháng 9 năm 2023</i>	<i>Ngày 31 tháng 12 năm 2022</i>
Tiền mặt	1.478	1.224
Tiền gửi ngân hàng	2.481.503	1.843.678
Các khoản tương đương tiền	426.933	8.971.881
<b>TỔNG CỘNG</b>	<b>2.909.914</b>	<b>10.816.783</b>

Các khoản tương đương tiền vào ngày 30 tháng 9 năm 2023 bao gồm các khoản đầu tư và các khoản tiền gửi bằng VND tại các ngân hàng thương mại có kỳ hạn từ 1 đến 3 tháng, hưởng lãi suất từ 3,3% đến 6,2%/năm.

5. CÁC KHOẢN ĐẦU TƯ TÀI CHÍNH NGẮN HẠN

5.1 Chứng khoán kinh doanh

*Đơn vị tính: triệu VND*

	<i>Ngày 30 tháng 9 năm 2023</i>		<i>Ngày 31 tháng 12 năm 2022</i>	
	<i>- Giá gốc</i>	<i>Dự phòng</i>	<i>Giá gốc</i>	<i>Dự phòng</i>
Trái phiếu doanh nghiệp	597.632	-	2.352.947	-
<b>TỔNG CỘNG</b>	<b>597.632</b>	<b>-</b>	<b>2.352.947</b>	<b>-</b>

5.2 Đầu tư nắm giữ đến ngày đáo hạn

*Đơn vị tính: triệu VND*

	<i>Ngày 30 tháng 9 năm 2023</i>		<i>Ngày 31 tháng 12 năm 2022</i>	
	<i>Giá gốc</i>	<i>Giá trị ghi sổ</i>	<i>Giá gốc</i>	<i>Giá trị ghi sổ</i>
Tiền gửi ngân hàng có kỳ hạn	1.672.693	1.672.693	1.575.510	1.575.510
Các khoản đầu tư khác	2.368.268	2.368.268	2.368.268	2.368.268
<b>TỔNG CỘNG</b>	<b>4.040.961</b>	<b>4.040.961</b>	<b>3.943.778</b>	<b>3.943.778</b>

Các khoản tiền gửi ngân hàng có kỳ hạn tại ngày 30 tháng 9 năm 2023 có kỳ hạn gốc từ trên 3 tháng đến 12 tháng và hưởng lãi suất từ 4,9%/năm đến 9%/năm.

THUYẾT MINH BÁO CÁO TÀI CHÍNH HỢP NHẤT GIỮA NIÊN ĐỘ (tiếp theo)  
 Quý III năm 2023

**6. PHẢI THU CỦA KHÁCH HÀNG VÀ TRẢ TRƯỚC CHO NGƯỜI BÁN NGẮN HẠN**

**6.1 Phải thu ngắn hạn của khách hàng**

	<i>Đơn vị tính: triệu VND</i>	
	<i>Ngày 30 tháng 9 năm 2023</i>	<i>Ngày 31 tháng 12 năm 2022</i>
Phải thu từ chuyển nhượng bất động sản	13.104.834	9.016.224
Phải thu từ chuyển nhượng khoản đầu tư	5.248.387	4.755.583
Phải thu từ dịch vụ xây dựng và các dịch vụ liên quan	475.981	383.154
Phải thu từ dịch vụ quản lý bất động sản và các dịch vụ liên quan	113.399	334.853
Phải thu từ cho thuê và cung cấp dịch vụ liên quan	410.587	73.009
Phải thu khác	619.013	481.347
<b>TỔNG CỘNG</b>	<b>19.972.201</b>	<b>15.044.170</b>
<i>Trong đó:</i>		
<i>Phải thu từ khách hàng</i>	<i>19.604.748</i>	<i>13.908.448</i>
<i>Phải thu từ các bên liên quan (Thuyết minh số 31)</i>	<i>367.453</i>	<i>1.135.722</i>
Dự phòng phải thu ngắn hạn khó đòi	(36.206)	(35.301)

**6.2 Trả trước cho người bán ngắn hạn**

	<i>Đơn vị tính: triệu VND</i>	
	<i>Ngày 30 tháng 9 năm 2023</i>	<i>Ngày 31 tháng 12 năm 2022</i>
Trả trước cho người bán	16.283.744	14.158.142
Trả trước cho các bên liên quan (Thuyết minh số 31)	754.713	672.262
<b>TỔNG CỘNG</b>	<b>17.038.457</b>	<b>14.830.404</b>
Dự phòng trả trước cho người bán	(53.053)	(62.392)

THUYẾT MINH BÁO CÁO TÀI CHÍNH HỢP NHẤT GIỮA NIÊN ĐỘ (tiếp theo)  
 Quý III năm 2023

7. PHẢI THU VỀ CHO VAY

*Đơn vị tính: triệu VND*

	<i>Ngày 30 tháng 9 năm 2023</i>	<i>Ngày 31 tháng 12 năm 2022</i>
<b>Ngắn hạn</b>		
Các khoản cho vay các đối tác	5.099.913	4.900.256
Các khoản cho vay các bên liên quan (Thuyết minh số 31)	12.008.449	139.000
<b>TỔNG CỘNG</b>	<b>17.108.362</b>	<b>5.039.256</b>
Dự phòng phải thu về cho vay khó đòi	(27.650)	(42.050)
<b>Dài hạn</b>		
Các khoản cho vay các đối tác	750	-
Các khoản cho vay các bên liên quan (Thuyết minh số 31)	4.135.000	1.568.000
<b>TỔNG CỘNG</b>	<b>4.135.750</b>	<b>1.568.000</b>

THUYẾT MINH BÁO CÁO TÀI CHÍNH HỢP NHẤT GIỮA NIÊN ĐỘ (tiếp theo)  
 Quý III năm 2023

**8. PHẢI THU KHÁC**

*Đơn vị tính: triệu VND*

	<i>Ngày 30 tháng 9 năm 2023</i>	<i>Ngày 31 tháng 12 năm 2022</i>
<b>Ngắn hạn</b>		
Tạm ứng theo hợp đồng hợp tác đầu tư và kinh doanh	34.968.952	34.332.810
Tạm ứng tiền giải phóng mặt bằng	25.824.489	14.029.751
Đặt cọc, góp vốn cho mục đích hợp tác đầu tư, kinh doanh	751.705	8.930.066
Phải thu từ các khoản thu, chi hộ	1.733.285	1.675.375
Phải thu lãi vay, lãi tiền gửi và lãi từ các hợp đồng khác	3.051.661	825.708
Phải thu từ hợp đồng thuê tài chính	543.645	518.244
Phải thu khác	1.148.554	1.218.163
<b>TỔNG CỘNG</b>	<b>68.022.291</b>	<b>61.530.117</b>
Dự phòng phải thu ngắn hạn khác	(209.157)	(95.468)
<i>Trong đó:</i>		
<i>Phải thu ngắn hạn khác từ các bên khác</i>	<i>65.878.787</i>	<i>51.862.055</i>
<i>Phải thu ngắn hạn khác từ các bên liên quan (Thuyết minh số 31)</i>	<i>2.143.504</i>	<i>9.668.062</i>
<b>Dài hạn</b>		
Phải thu từ cho thuê tài chính dài hạn	15.328.432	14.524.223
Đặt cọc, góp vốn cho mục đích hợp tác đầu tư, kinh doanh	16.361.232	5.790.000
Phải thu khác	969.206	915.003
<b>TỔNG CỘNG</b>	<b>32.658.870</b>	<b>21.229.226</b>
<i>Trong đó:</i>		
<i>Phải thu dài hạn khác từ các bên khác</i>	<i>825.134</i>	<i>1.549.947</i>
<i>Phải thu dài hạn khác từ các bên liên quan (Thuyết minh số 31)</i>	<i>31.833.736</i>	<i>19.679.279</i>

THUYẾT MINH BÁO CÁO TÀI CHÍNH HỢP NHẤT GIỮA NIÊN ĐỘ (tiếp theo)  
Quý III năm 2023

9. HÀNG TỒN KHO

Đơn vị tính: triệu VND

	Ngày 30 tháng 9 năm 2023		Ngày 31 tháng 12 năm 2022	
	Giá gốc	Dự phòng	Giá gốc	Dự phòng
Bất động sản để bán đang xây dựng (i)	52.044.256	(28.227)	60.891.136	-
Bất động sản để bán đã xây dựng hoàn thành	448.233	(7.073)	565.588	(7.073)
Bất động sản mua để bán	147.573	(1.190)	126.287	(1.190)
Chi phí sản xuất kinh doanh dở dang (ii)	1.209.823		2.240.153	-
Hàng tồn kho khác (iii)	1.319.064	(28.702)	590.879	(43.373)
<b>TỔNG CỘNG</b>	<b>55.168.949</b>	<b>(65.192)</b>	<b>64.414.043</b>	<b>(51.636)</b>

- (i) Chủ yếu bao gồm tiền sử dụng đất, chi phí giải phóng mặt bằng, giá mua các công ty con được phân bổ như một phần chi phí mua dự án, chi phí xây dựng và phát triển Dự án Khu đô thị sinh thái Dream City, Dự án Khu đô thị Đại An, Dự án Grand Park, Dự án Vinhomes Ocean Park, Dự án Vinhomes Smart City và một số dự án khác.
- (ii) Bao gồm các khoản chi phí phát sinh liên quan đến việc cung cấp dịch vụ tổng thầu, tư vấn xây dựng cho các chủ đầu tư của các dự án.
- (iii) Chủ yếu bao gồm giá trị hàng hóa, vật liệu cung cấp cho chủ đầu tư của các dự án, các sản phẩm từ hoạt động khai thác sản xuất đá và các hàng hóa khác.



THUYẾT MINH BÁO CÁO TÀI CHÍNH HỢP NHẤT GIỮA NIÊN ĐỘ (tiếp theo)  
 Quý III năm 2023

**10. CHI PHÍ TRẢ TRƯỚC**

*Đơn vị tính: triệu VND*

	<i>Ngày 30 tháng 9 năm 2023</i>	<i>Ngày 31 tháng 12 năm 2022</i>
<b>Ngắn hạn</b>		
Chi phí bán hàng liên quan đến các bất động sản chưa bàn giao	1.994.763	5.115.891
Chi phí dịch vụ quản lý trái phiếu	46.652	126.509
Chi phí trả trước ngắn hạn khác	162.880	74.077
<b>TỔNG CỘNG</b>	<b>2.204.295</b>	<b>5.316.477</b>
<b>Dài hạn</b>		
Tiền thuê đất (i)	1.574.203	1.596.415
Chi phí công cụ, dụng cụ	370.649	234.304
Chi phí trả trước dài hạn khác	96.236	123.967
<b>TỔNG CỘNG</b>	<b>2.041.088</b>	<b>1.954.686</b>

- (i) Đây chủ yếu là tiền thuê đất trả trước của dự án Vinhomes Ocean Park, dự án Vinhomes Smart City và quyền thuê đất tại các trung tâm thương mại của Công ty Sinh Thái phát sinh từ hợp đồng hợp tác kinh doanh.

THUYẾT MINH BÁO CÁO TÀI CHÍNH HỢP NHẤT GIỮA NIÊN ĐỘ (tiếp theo)  
 Quý III năm 2023

11. TÀI SẢN KHÁC

Đơn vị tính: triệu VND

	Ngày 30 tháng 9 năm 2023	Ngày 31 tháng 12 năm 2022
<b>Ngắn hạn</b>		
Đặt cọc cho mục đích đầu tư (i)	27.484.755	13.034.620
<b>TỔNG CỘNG</b>	<b>27.484.755</b>	<b>13.034.620</b>
<i>Trong đó:</i>		
Đặt cọc cho các bên khác	24.321.930	12.566.964
Đặt cọc cho các bên liên quan (Thuyết minh số 31)	3.162.825	467.656
<b>Dài hạn</b>		
Đặt cọc cho mục đích đầu tư (i)	57.991.146	53.953.970
Đặt cọc cho mục đích thương mại (ii)	1.032.336	1.032.336
<b>TỔNG CỘNG</b>	<b>59.023.482</b>	<b>54.986.306</b>
<i>Trong đó:</i>		
Đặt cọc cho các bên khác	1.032.336	1.032.336
Đặt cọc cho các bên liên quan (Thuyết minh số 31)	57.991.146	53.953.970

- (i) Chủ yếu bao gồm các khoản đặt cọc một số công ty trong Tập đoàn và các đối tác để hợp tác phát triển và nhận chuyển nhượng một số dự án và mua cổ phần của một số công ty đang sở hữu các dự án bất động sản tiềm năng.
- (ii) Khoản đặt cọc cho một đối tác với lãi suất được xác định theo lãi suất huy động tiết kiệm bằng VND kỳ hạn 12 tháng. Tiền đặt cọc và lãi cọc sẽ được chuyển thành khoản thanh toán tương ứng với 10% giá trị nghiệm thu theo các hợp đồng chi tiết được ký kết và thực hiện giữa Công ty và đối tác này.

## Công ty Cổ phần Vinhomes

B09a-DN/HN

THUYẾT MINH BÁO CÁO TÀI CHÍNH HỢP NHẤT GIỮA NIÊN ĐỘ (tiếp theo)  
Quý III năm 2023

### 12. TÀI SẢN CÓ ĐỊNH HỮU HÌNH

Đơn vị tính: triệu VND

	Nhà cửa, vật kiến trúc	Máy móc, thiết bị	Phương tiện vận tải	Thiết bị văn phòng	Tài sản cố định khác	Tổng cộng
<b>Nguyên giá:</b>						
Số đầu kỳ	6.630.597	2.397.795	174.540	34.507	32.150	9.269.589
Mua trong kỳ	112.020	91.924	256.079	1.419	99	461.541
Đầu tư xây dựng cơ bản hoàn thành	2.563.841	188.346	-	-	-	2.752.187
Tặng/(giảm) khác	(342.980)	349.509	3.076	(2)	(184)	9.419
Thanh lý, nhượng bán	-	(15.148)	(5.361)	-	-	(20.509)
Số cuối kỳ	8.963.478	3.012.426	428.334	35.924	32.065	12.472.227
<b>Giá trị khấu hao lũy kế:</b>						
Số đầu kỳ	373.510	605.146	29.914	22.590	13.280	1.044.440
Khấu hao trong kỳ	198.829	235.618	18.888	2.995	1.594	457.924
Thanh lý, nhượng bán	-	(5.013)	(2.069)	-	-	(7.082)
Tặng/(giảm) khác	6.624	(16.558)	385	(0)	-	(9.549)
Số cuối kỳ	578.963	819.193	47.118	25.585	14.874	1.485.733
<b>Giá trị còn lại:</b>						
Số đầu kỳ	6.257.087	1.792.649	144.626	11.917	18.870	8.225.149
Số cuối kỳ	8.384.515	2.193.233	381.216	10.339	17.191	10.986.494

## Công ty Cổ phần Vinhomes

B09a-DN/HN

THUYẾT MINH BÁO CÁO TÀI CHÍNH HỢP NHẤT GIỮA NIÊN ĐỘ (tiếp theo)  
Quý III năm 2023

### 13. BẤT ĐỘNG SẢN ĐẦU TƯ

	Quyển sử dụng đất và nhà cửa vật kiến trúc	Máy móc, thiết bị	Đơn vị tính: triệu VND
<b>Nguyên giá:</b>			<b>Tổng cộng</b>
Số đầu kỳ	15.044.802	1.888.595	16.933.397
Mua trong kỳ	1.775.298	-	1.775.298
Xây dựng cơ bản hoàn thành trong kỳ	2.199.171	-	2.199.171
Thanh lý, nhượng bán	(34.959)	-	(34.959)
Giảm khác	25.866	(145.146)	(119.280)
Số cuối kỳ (i)	19.010.178	1.743.449	20.753.627
<b>Giá trị khấu hao lũy kế:</b>			
Số đầu kỳ	849.756	559.914	1.409.670
Khấu hao trong kỳ	288.538	88.276	376.814
Thanh lý, nhượng bán	(10.692)	-	(10.692)
Số cuối kỳ (i)	1.127.602	648.190	1.775.792
<b>Giá trị còn lại:</b>			
Số đầu kỳ	14.195.046	1.328.681	15.523.727
Số cuối kỳ (i)	17.882.576	1.095.259	18.977.835

(i) Bất động sản đầu tư tại ngày 30 tháng 9 năm 2023 chủ yếu bao gồm: cầu phần bãi đỗ xe ngầm, văn phòng cho thuê, đài quan sát, khu trung tâm ẩm thực - hội nghị và một số căn hộ, biệt thự, nhà phố thương mại cho thuê.

Công ty và các công ty con chưa thực hiện xác định giá trị hợp lý cho toàn bộ bất động sản đầu tư tại ngày 30 tháng 9 năm 2023 do chưa thu thập đủ thông tin về thị trường để phục vụ cho mục đích xác định giá trị hợp lý.

THUYẾT MINH BÁO CÁO TÀI CHÍNH HỢP NHẤT GIỮA NIÊN ĐỘ (tiếp theo)  
 Quý III năm 2023

**14. CHI PHÍ ĐI VAY ĐƯỢC VỐN HÓA**

Trong kỳ, Công ty và các công ty con đã vốn hóa chi phí đi vay với giá trị là 1.213 tỷ VND (cho giai đoạn tài chính chín tháng kết thúc ngày 30 tháng 9 năm 2022: 413 tỷ VND). Các khoản chi phí đi vay này chủ yếu liên quan đến các khoản vay và các khoản nhận đặt cọc nhằm đầu tư xây dựng các dự án. Chi phí đi vay vốn hóa phát sinh từ các khoản vay và khoản nhận đặt cọc có lãi suất từ 7,5%/năm đến 15%/năm.

**15. CHI PHÍ XÂY DỰNG CƠ BẢN DỜ DANG**

Chi phí của các dự án bao gồm các chi phí xây dựng, chi phí bồi thường giải phóng mặt bằng, tiền sử dụng đất, chi phí khác và giá mua các công ty con được phân bổ như một phần chi phí mua dự án.

Chi tiết các công trình xây dựng cơ bản dở dang có số dư chiếm trên 10% tổng số dư như sau:

	<i>Đơn vị tính: triệu VND</i>	
	<i>Ngày 30 tháng 9 năm 2023</i>	<i>Ngày 31 tháng 12 năm 2022</i>
Một dự án Khu đô thị tại Thành phố Hồ Chí Minh	16.196.346	13.463.380
Dự án Vinhomes Long Beach Cần Giờ	13.268.298	12.978.854

THUYẾT MINH BÁO CÁO TÀI CHÍNH HỢP NHẤT GIỮA NIÊN ĐỘ (tiếp theo)  
 Quý III năm 2023

**16. CÁC KHOẢN ĐẦU TƯ TÀI CHÍNH DÀI HẠN**

*Đơn vị tính: triệu VND*

	<i>Ngày 30 tháng 9 năm 2023</i>		<i>Ngày 31 tháng 12 năm 2022</i>	
	<i>Giá gốc</i>	<i>Dự phòng</i>	<i>Giá gốc</i>	<i>Dự phòng</i>
Đầu tư vào các công ty liên kết <i>(Thuyết minh số 16.1)</i>	176.328	-	147.257	-
Đầu tư góp vốn vào đơn vị khác <i>(Thuyết minh số 16.2)</i>	7.097.406	-	7.625.468	(381.080)
Đầu tư nắm giữ đến ngày đáo hạn (i)	49.680	-	99.680	-
<b>TỔNG CỘNG</b>	<b>7.323.414</b>	<b>-</b>	<b>7.872.405</b>	<b>(381.080)</b>

(i) Số dư vào ngày 30 tháng 9 năm 2023 bao gồm các khoản đầu tư vào trái phiếu ngân hàng có kỳ hạn gốc trên 12 tháng bằng VND.

## Công ty Cổ phần Vinhomes

B09a-DN/HN

THUYẾT MINH BÁO CÁO TÀI CHÍNH HỢP NHẤT GIỮA NIÊN ĐỘ (tiếp theo)  
Quý III năm 2023

### 16. CÁC KHOẢN ĐẦU TƯ TÀI CHÍNH DÀI HẠN (tiếp theo)

#### 16.1 Đầu tư vào các công ty liên kết

Thông tin chi tiết về các công ty liên kết, tỷ lệ biểu quyết và tỷ lệ lợi ích của Công ty và các công ty con trong các công ty liên kết này tại ngày 30 tháng 9 năm 2023 như sau:

STT	Tên công ty	Số lượng cổ phiếu	Tỷ lệ biểu quyết (%)	Tỷ lệ lợi ích (%)	Trụ sở chính	Hoạt động chính
1	Công ty Cổ phần Vin3S ("Công ty Vin3S")	8.799.063	47,51	47,51	Số 7 Đường Bằng Lăng 1, Khu đô thị sinh thái Vinhomes Riverside, Phường Việt Hưng, quận Long Biên, TP.Hà Nội, Việt Nam	Thiết lập trang thông tin thương mại điện tử
2	Công ty TNHH Khai thác và Ché biến đá Tường Phú ("Công ty Tường Phú")	(*)	40,00	39,05	Tổ dân phố 13, Thị Trấn Yên Thế, Huyện Lục Yên, Tỉnh Yên Bái, Việt Nam	Khai thác, chế biến, kinh doanh đá, cát, sỏi, đất sét

(\*) Đây là công ty trách nhiệm hữu hạn.

## Công ty Cổ phần Vinhomes

B09a-DN/HN

THUYẾT MINH BÁO CÁO TÀI CHÍNH HỢP NHẤT GIỮA NIÊN ĐỘ (tiếp theo)  
Quý III năm 2023

### 16. CÁC KHOẢN ĐẦU TƯ TÀI CHÍNH DÀI HẠN (tiếp theo)

#### 16.1 Đầu tư vào các công ty liên kết (tiếp theo)

Chi tiết giá trị khoản đầu tư vào công ty liên kết này như sau:

	Giá trị đầu tư vào				Đơn vị tính: triệu VND
	Công ty Vin3S	Công ty Tường Phú	Công ty Cá Tầm	Công ty Hiệp Thành Công	
<b>Giá trị đầu tư:</b>					<b>Tổng cộng</b>
Số đầu kỳ	-	89.281	43.777	14.700	147.758
Tăng/(giảm) trong kỳ	87.990	-	(43.777)	(14.700)	29.513
Số cuối kỳ	87.990	89.281	-	-	177.271
<b>Phần lũy kế lợi nhuận sau khi mua công ty liên kết:</b>					
Số đầu kỳ	-	(335)	(166)	-	(501)
Phần lợi nhuận từ công ty liên kết	971	(1.579)	166	-	(442)
Số cuối kỳ	971	(1.914)	-	-	(943)
<b>Giá trị còn lại</b>					
Số đầu kỳ	-	88.946	43.611	14.700	147.257
Số cuối kỳ	88.961	87.367	-	-	176.328



## Công ty Cổ phần Vinhomes

B09a-DN/HN

THUYẾT MINH BÁO CÁO TÀI CHÍNH HỢP NHẤT GIỮA NIÊN ĐỘ (tiếp theo)  
Quý III năm 2023

### 16. CÁC KHOẢN ĐẦU TƯ TÀI CHÍNH DÀI HẠN (tiếp theo)

#### 16.2 Đầu tư góp vốn vào đơn vị khác

	Ngày 30 tháng 9 năm 2023				Ngày 31 tháng 12 năm 2022			
	Tỷ lệ biểu quyết (%)	Tỷ lệ sở hữu (%)	Giá gốc (triệu VND)	Dự phòng (triệu VND)	Tỷ lệ biểu quyết (%)	Tỷ lệ sở hữu (%)	Giá gốc (triệu VND)	Dự phòng (triệu VND)
Công ty Cổ phần Kinh Doanh Bất động sản MV Việt Nam (*)	19,82	19,82	614.959	-	19,82	19,82	614.959	-
Công ty TNHH Kinh doanh Bất động sản MV1 (**)	19,83	19,83	2.593.325	-	19,83	19,83	2.593.324	-
Công ty Cổ phần Kinh doanh Bất động sản MV2 Việt Nam (*)	19,73	19,73	1.874.790	-	19,73	19,73	1.874.790	-
Công ty Cổ phần Trung tâm Hội chợ Triển lãm Việt Nam	4,66	4,66	900.144	-	4,66	4,66	900.144	(381.080)
Công ty S-Vin (*)	10,00	10,00	363.620	-	10,00	10,00	363.620	-
Công ty TNHH Đầu tư và Kinh doanh Thương mại Phát Lộc ("Công ty Phát Lộc") (*)	51,00	51,00	342.908	-	-	51,00	342.908	-
Công ty Cổ phần Bất động sản Xavinco ("Công ty Xavinco") (*)	1,00	1,00	22.223	-	1,00	1,00	22.223	-
Công ty Cổ phần Đầu tư Kinh doanh Bất động sản Thăng Long ("Công ty BĐS Thăng Long") (*)	10,00	10,00	13.500	-	10,00	10,00	13.500	-
Công ty CP Thương mại Dịch vụ giải trí Newlife (*)	9,90	9,90	199.000	-	-	-	-	-
Công ty TNHH Đầu tư & Phát triển BĐS Phát Đạt (**)	1,00	1,00	70.082	-	-	-	-	-
Công ty TNHH Đầu tư & Phát triển BĐS Trường Lộc (**)	1,00	1,00	47.347	-	-	-	-	-
Công ty TNHH Đầu tư & Phát triển BĐS Đại Dương Xanh (**)	0,50	0,50	11.703	-	-	-	-	-
Công ty TNHH Đầu tư & Phát triển BĐS Hải Đăng (**)	0,50	0,50	26.298	-	-	-	-	-
Công ty TNHH Đầu tư & Phát triển BĐS Trường Minh (**)	0,50	0,50	17.507	-	-	-	-	-
Công ty CP Quản lý và Đầu tư Bất động sản VMI (*)	-	-	-	-	5,00	5,00	900.000	-
<b>TỔNG CỘNG</b>			<b>7.097.406</b>				<b>7.625.468</b>	<b>(381.080)</b>

(\*) Giá trị hợp lý các khoản đầu tư này chưa xác định được tại ngày 30 tháng 9 năm 2023 do chưa có đủ các thông tin cần thiết để đánh giá giá trị hợp lý.

(\*\*) Đây là công ty trách nhiệm hữu hạn.

**Công ty Cổ phần Vinhomes**

B09a-DN/HN

THUYẾT MINH BÁO CÁO TÀI CHÍNH HỢP NHẤT GIỮA NIÊN ĐỘ (tiếp theo)  
Quý III năm 2023

**17. LỢI THẾ THƯƠNG MẠI**

	Đơn vị tính: triệu VND									
	Lợi thế thương mại từ giao dịch mua Công ty Sinh Thái	Lợi thế thương mại từ giao dịch mua Công ty Đầu tư Việt Nam	Lợi thế thương mại từ giao dịch mua Công ty Đô thị Gia Lâm	Lợi thế thương mại từ giao dịch mua Công ty Quân lý Vinhomes	Lợi thế thương mại từ giao dịch mua Công ty Tân Liên Phát	Lợi thế thương mại từ giao dịch mua Công ty Thiên Niên Kỳ	Lợi thế thương mại từ giao dịch mua Công ty VinITIS	Lợi thế thương mại từ giao dịch mua Công ty Sài Đông	Lợi thế thương mại từ giao dịch mua Công ty Bảo Lai	Tổng cộng
<b>Nguyên giá:</b>										
Số đầu kỳ	369.867	288.149	1.235	115.728	337.767	153.044	76.637	520.364	200.770	2.063.561
Số cuối kỳ	369.867	288.149	1.235	115.728	337.767	153.044	76.637	520.364	200.770	2.063.561
<b>Phân bổ lũy kế:</b>										
Số đầu kỳ	223.480	174.105	746	56.897	166.062	70.206	21.094	106.926	40.136	859.652
Phân bổ trong kỳ	27.847	21.694	93	8.716	25.438	11.522	5.774	39.460	13.848	154.392
Số cuối kỳ	251.327	195.799	839	65.613	191.500	81.728	26.868	146.386	53.984	1.014.044
<b>Giá trị còn lại:</b>										
Số đầu kỳ	146.387	114.044	489	58.831	171.705	82.838	55.543	413.438	160.634	1.203.909
Số cuối kỳ	118.540	92.350	396	50.115	146.267	71.316	49.769	373.978	146.786	1.049.517

THUYẾT MINH BÁO CÁO TÀI CHÍNH HỢP NHẤT GIỮA NIÊN ĐỘ (tiếp theo)  
 Quý III năm 2023

**18. PHẢI TRẢ NGƯỜI BÁN VÀ NGƯỜI MUA TRẢ TIỀN TRƯỚC NGẮN HẠN**

**18.1 Phải trả người bán ngắn hạn**

*Đơn vị tính: triệu VND*

	<i>Giá trị, đồng thời là số có khả năng trả nợ</i>	
	<i>Ngày 30 tháng 9 năm 2023</i>	<i>Ngày 31 tháng 12 năm 2022</i>
Phải trả cho người bán	17.007.225	14.401.724
Phải trả cho các bên liên quan (Thuyết minh số 31)	857.726	629.710
<b>TỔNG CỘNG</b>	<b>17.864.951</b>	<b>15.031.434</b>

**18.2 Người mua trả tiền trước ngắn hạn**

*Đơn vị tính: triệu VND*

	<i>Ngày 30 tháng 9 năm 2023</i>	<i>Ngày 31 tháng 12 năm 2022</i>
Thanh toán theo các hợp đồng chuyển nhượng bất động sản (i)	33.888.116	58.369.347
Trả trước theo các hợp đồng xây dựng	4.186.744	3.112.059
Các khoản người mua trả tiền trước khác	28.210	481.249
<b>TỔNG CỘNG</b>	<b>38.103.070</b>	<b>61.962.655</b>

*Trong đó:*

<i>Trả trước ngắn hạn của các bên khác</i>	<i>35.998.376</i>	<i>53.680.918</i>
<i>Trả trước ngắn hạn của các bên liên quan</i>	<i>2.104.694</i>	<i>8.281.737</i>

- (i) Đây chủ yếu là số dư các khoản thanh toán theo tiến độ từ các khách hàng đã ký hợp đồng mua bán bất động sản tại các dự án của Công ty và các công ty con.

THUYẾT MINH BÁO CÁO TÀI CHÍNH HỢP NHẤT GIỮA NIÊN ĐỘ (tiếp theo)  
 Quý III năm 2023

19. THUẾ VÀ CÁC KHOẢN PHẢI NỘP, PHẢI THU NHÀ NƯỚC

*Đơn vị tính: triệu VND*

	Số đầu kỳ	Số phải nộp trong kỳ	Số đã nộp trong kỳ	Số cuối kỳ
<b>Phải nộp</b>				
Thuế thu nhập doanh nghiệp	8.825.666	11.588.800	-6.157.121	14.257.345
Thuế giá trị gia tăng	7.387.819	3.056.026	-6.880.813	3.563.032
Các loại thuế khác	2.107.839	1.699.392	-1.647.738	2.159.493
<b>TỔNG CỘNG</b>	<b>18.321.324</b>	<b>16.344.218</b>	<b>(14.685.672)</b>	<b>19.979.870</b>
	Số đầu kỳ	Số phải thu trong kỳ	Số đã căn trừ trong kỳ	Số cuối kỳ
<b>Phải thu</b>				
Thuế giá trị gia tăng	462.667	3.700.681	(3.312.776)	850.572
Thuế thu nhập doanh nghiệp	31.488	308	-	31.796
Các loại thuế khác	5.326	13.616	-	18.942
<b>TỔNG CỘNG</b>	<b>499.481</b>	<b>3.714.605</b>	<b>(3.312.776)</b>	<b>901.310</b>

20. CHI PHÍ PHẢI TRẢ

*Đơn vị tính: triệu VND*

	Ngày 30 tháng 9 năm 2023	Ngày 31 tháng 12 năm 2022
<b>Ngắn hạn</b>		
Trích trước chi phí xây dựng bất động sản và các tài sản khác	28.808.024	19.373.044
Trích trước chi phí hoa hồng môi giới và các chi phí khác liên quan đến các bất động sản	5.802.738	4.584.763
Lãi trái phiếu và lãi vay phải trả	343.075	405.155
Các khoản chi phí phải trả khác	732.490	725.782
<b>TỔNG CỘNG</b>	<b>35.686.327</b>	<b>25.088.744</b>
<b>Dài hạn</b>		
Lãi vay phải trả	21.428	392.464
Các khoản chi phí phải trả khác	21.550	22.133
<b>TỔNG CỘNG</b>	<b>42.978</b>	<b>414.597</b>

THUYẾT MINH BÁO CÁO TÀI CHÍNH HỢP NHẤT GIỮA NIÊN ĐỘ (tiếp theo)  
 Quý III năm 2023

21. DOANH THU CHƯA THỰC HIỆN

*Đơn vị tính: triệu VND*

	<i>Ngày 30 tháng 9 năm 2023</i>	<i>Ngày 31 tháng 12 năm 2022</i>
<b>Ngắn hạn</b>		
Doanh thu chưa thực hiện từ dịch vụ quản lý bất động sản	655.967	494.848
Doanh thu chưa thực hiện từ dịch vụ cho thuê	183.531	19.983
<b>TỔNG CỘNG</b>	<b>839.498</b>	<b>514.831</b>
<b>Dài hạn</b>		
Doanh thu chưa thực hiện từ dịch vụ quản lý bất động sản	639.865	685.590
Doanh thu chưa thực hiện từ dịch vụ cho thuê	224.892	231.590
<b>TỔNG CỘNG</b>	<b>864.757</b>	<b>917.180</b>

THUYẾT MINH BÁO CÁO TÀI CHÍNH HỢP NHẤT GIỮA NIÊN ĐỘ (tiếp theo)  
Quý III năm 2023

22. PHẢI TRẢ KHÁC

*Đơn vị tính: triệu VND*

	<i>Ngày 30 tháng 9 năm 2023</i>	<i>Ngày 31 tháng 12 năm 2022 (trình bày lại)</i>
<b>Ngắn hạn</b>		
Tiền nhận từ khách hàng theo các hợp đồng đặt cọc và các thỏa thuận có liên quan khác (i)	17.056.808	32.240.644
Kinh phí bảo trì phải trả (ii)	1.703.711	2.007.562
Nhận góp vốn và đặt cọc theo thỏa thuận (iii)	43.432.797	14.025.159
Nhận thanh toán với mục đích chuyển nhượng khoản đầu tư	561.000	897.895
Phải trả theo hợp đồng thuê tín dụng	4.390.652	516.678
Các khoản phải trả khác	2.842.372	2.290.689
<b>TỔNG CỘNG</b>	<b>69.987.340</b>	<b>51.978.627</b>
<i>Trong đó:</i>		
<i>Phải trả ngắn hạn khác cho các bên khác</i>	<i>69.132.383</i>	<i>50.966.906</i>
<i>Phải trả ngắn hạn khác cho các bên liên quan (Thuyết minh số 31)</i>	<i>854.957</i>	<i>1.011.721</i>
<b>Dài hạn</b>		
Nhận góp vốn và đặt cọc theo thỏa thuận (iii)	5.739.137	202.172
Nhận ký quỹ, ký cược dài hạn cho mục đích cho thuê bất động sản	71.110	59.683
Các khoản phải trả khác	11.486	6.066
<b>TỔNG CỘNG</b>	<b>5.821.733</b>	<b>267.921</b>
<i>Trong đó:</i>		
<i>Phải trả dài hạn khác cho các bên khác</i>	<i>82.596</i>	<i>104.921</i>
<i>Phải trả dài hạn khác cho các bên liên quan (Thuyết minh số 31)</i>	<i>5.739.137</i>	<i>163.000</i>

- (i) Số dư tại ngày 30 tháng 9 năm 2023 bao gồm các khoản tiền nhận từ khách hàng và các đối tác doanh nghiệp theo các hợp đồng đặt cọc và các thỏa thuận khác liên quan đến các dự án bất động sản của Công ty và các công ty con.
- (ii) Đây là các khoản kinh phí bảo trì cho các căn hộ đã bàn giao của các dự án bất động sản của Công ty và các công ty con và sẽ được chuyển về cho các Ban Quản trị Tòa nhà.
- (iii) Đây là các khoản đặt cọc từ một số công ty trong cùng Tập đoàn cho Công ty và các công ty con theo các hợp đồng hợp tác đầu tư và kinh doanh cho mục đích hợp tác vận hành và chuyển nhượng các cấu phần trung tâm thương mại, khách sạn và các cấu phần thương mại dịch vụ khác thuộc các dự án.

**Công ty Cổ phần Vinhomes**

B09a-DN/HN

THUYẾT MINH BÁO CÁO TÀI CHÍNH HỢP NHẤT GIỮA NIÊN ĐỘ (tiếp theo)  
Quý III năm 2023

**23. VAY**

	Ngày 31 tháng 12 năm 2022		Số phát sinh trong kỳ		Ngày 30 tháng 9 năm 2023		Đơn vị tính: triệu VND
	Giá trị (Trình bày tại)	Số có khả năng trả nợ (Trình bày tại)	Tăng	Giảm	Giá trị	Số có khả năng trả nợ	
<b>Vay ngắn hạn</b>							
Vay ngắn hạn ngân hàng	7.365.623	7.365.623	13.115.178	(10.590.535)	9.890.266	9.890.266	
Vay dài hạn ngân hàng đến hạn trả (Thuyết minh số 23.1)	3.474.943	3.474.943	2.213.341	(4.190.000)	1.498.284	1.498.284	
Vay ngắn hạn từ các đối tác	626.000	626.000	2.625.175	(3.151.175)	100.000	100.000	
Trái phiếu dài hạn đến hạn trả (Thuyết minh số 23.3)	3.346.853	3.346.853	2.163.347	(3.361.000)	2.149.200	2.149.200	
	<b>14.813.419</b>	<b>14.813.419</b>	<b>20.117.041</b>	<b>(21.292.710)</b>	<b>13.637.750</b>	<b>13.637.750</b>	
<b>Vay dài hạn</b>							
Vay dài hạn ngân hàng (Thuyết minh số 23.1)	6.265.150	6.265.150	10.839.153	(2.426.562)	14.677.741	14.677.741	
Vay dài hạn từ các đối tác (Thuyết minh số 23.2)	5.978.220	5.978.220	11.944.990	(7.447.337)	10.475.873	10.475.873	
Trái phiếu phát hành (Thuyết minh số 23.3)	6.462.104	6.462.104	21.872	(2.149.200)	4.334.776	4.334.776	
Vay dài hạn từ các bên liên quan	2.170.828	2.170.828	-	(2.170.828)	-	-	
	<b>20.876.302</b>	<b>20.876.302</b>	<b>22.806.015</b>	<b>(14.193.927)</b>	<b>29.488.390</b>	<b>29.488.390</b>	
<b>TỔNG CỘNG</b>	<b>35.689.721</b>	<b>35.689.721</b>	<b>42.923.056</b>	<b>(35.486.637)</b>	<b>43.126.140</b>	<b>43.126.140</b>	

## Công ty Cổ phần Vinhomes

B09a-DN/HN

THUYẾT MINH BÁO CÁO TÀI CHÍNH HỢP NHẤT GIỮA NIÊN ĐỘ (tiếp theo)  
Quý III năm 2023

### 23. VAY (tiếp theo)

#### 23.1 Vay ngân hàng (tiếp theo)

Chi tiết khoản vay ngắn hạn từ ngân hàng được trình bày như sau:

Bên cho vay	Số cuối kỳ		Kỳ hạn trả gốc	Tài sản đảm bảo
	Nguyên tệ	Triệu VND		
Ngân hàng TMCP Công thương Việt Nam	VND	1.400.000	Tháng 11 năm 2023	(i)
Ngân hàng TMCP Kỹ thương Việt Nam	VND	1.284.219	Từ tháng 12 năm 2023	(i)
Ngân hàng TMCP Việt Nam Thịnh Vượng	VND	4.498.103	Từ tháng 01 năm 2024	(i)
Ngân hàng TMCP Ngoại thương Việt Nam	VND	980.881	Từ tháng 10 năm 2023	(i)
Ngân hàng TMCP Quân đội	VND	1.101.726	Từ tháng 12 năm 2023	(i)
Ngân hàng TMCP Đầu tư và Phát triển Việt Nam	VND	625.337	Từ tháng 10 năm 2023	(i)
<b>TỔNG CỘNG</b>		<b>9.890.266</b>		

#### Khoản vay

Khoản vay không có tài sản đảm bảo	Loại tiền	Lãi suất
Khoản vay có tài sản đảm bảo	VND	Lãi suất 8,5%/năm đến 11,5%/năm
	VND	Lãi suất 6,5%/năm đến trên 11,5%/năm

(i) Tại ngày 30 tháng 9 năm 2023, các khoản vay ngắn hạn này được đảm bảo bằng bảo lãnh và một số cổ phần của một số công ty trong Tập đoàn; quyền tài sản của dự án và một số lợi ích khác liên quan đến các tài sản này.



## Công ty Cổ phần Vinhomes

B09a-DN/HN

THUYẾT MINH BÁO CÁO TÀI CHÍNH HỢP NHẤT GIỮA NIÊN ĐỘ (tiếp theo)  
Quý III năm 2023

### 23. VAY (tiếp theo)

#### 23.1 Vay ngân hàng (tiếp theo)

Chi tiết khoản vay dài hạn từ ngân hàng được trình bày như sau:

Bên cho vay	Số cuối kỳ		Kỳ hạn trả gốc	Tài sản đảm bảo
	Nguyên tệ	Triệu VND		
Ngân hàng TMCP Đầu tư và Phát triển Việt Nam	VND	1.055.239	Tháng 10 năm 2024	(i)
<i>Trong đó: Vay dài hạn đến hạn trả</i>	VND	184.284		
Ngân hàng TMCP Ngoại thương Việt Nam	VND	6.561.376	Tháng 6 năm 2027	(i)
<i>Trong đó: Vay dài hạn đến hạn trả</i>	VND	1.314.000		
Ngân hàng TMCP Quân đội	VND	2.000.000	Tháng 2 năm 2028	(i)
<i>Trong đó: Vay dài hạn đến hạn trả</i>	VND	-		
Ngân hàng TMCP Kỹ thương Việt Nam	VND	831.250	Tháng 4 năm 2028	(i)
<i>Trong đó: Vay dài hạn đến hạn trả</i>	VND	-		
Ngân hàng Hongkong and Shanghai Banking Corporation	USD	5.728.160	Tháng 3 năm 2028	(i)
<i>Trong đó: Vay dài hạn đến hạn trả</i>	USD	-		

### TỔNG CỘNG

*Trong đó:*

Vay dài hạn

Vay dài hạn đến hạn trả

**16.176.025**

14.677.741

1.498.284

Chi tiết lãi suất các khoản vay từ ngân hàng tại ngày 30 tháng 9 năm 2023 như sau:

Khoản vay	Loại tiền	Lãi suất
Khoản vay có tài sản đảm bảo	VND	Lãi suất 8%/năm đến 11%/năm

(i) Tại ngày 30 tháng 9 năm 2023, các khoản vay dài hạn này được đảm bảo bằng một số cổ phần của một số công ty trong Tập đoàn; quyền tài sản từ một phần của dự án; một số tài sản cố định hữu hình, một số hàng tồn kho và một số lợi ích khác liên quan đến các tài sản này.

## Công ty Cổ phần Vinhomes

B09a-DN/HN

THUYẾT MINH BÁO CÁO TÀI CHÍNH HỢP NHẤT GIỮA NIÊN ĐỘ (tiếp theo)  
Quý III năm 2023

### 23. VAY (tiếp theo)

#### 23.2 Vay từ các đối tác

Chi tiết khoản đi vay từ các đối tác:

- ▶ Các khoản đi vay dài hạn từ các đối tác doanh nghiệp với tổng giá trị 10.475 tỷ VND, chịu lãi suất từ 9% - 12%/năm và đáo hạn từ tháng 11 năm 2024 đến tháng 12 năm 2025.

#### 23.3 Trái phiếu phát hành

Trái phiếu dài hạn phát hành  
Trong đó: Trái phiếu dài hạn đến hạn trả

	Đơn vị tính: triệu VND	
	Ngày 30 tháng 9 năm 2023	Ngày 31 tháng 12 năm 2022
	6.483.975	9.808.957
	(2.149.200)	(3.346.853)
<b>TỔNG CỘNG</b>	<b>4.334.775</b>	<b>6.462.104</b>

## Công ty Cổ phần Vinhomes

B09a-DN/HN

THUYẾT MINH BÁO CÁO TÀI CHÍNH HỢP NHẤT GIỮA NIÊN ĐỘ (tiếp theo)  
Quý III năm 2023

### 23. VAY (tiếp theo)

#### 23.3 Trái phiếu phát hành (tiếp theo)

Đơn vị tư vấn phát hành	Số cuối kỳ	Ngày đáo hạn	Lãi suất	Đơn vị tính: triệu VND
Công ty Cổ phần Chứng khoán Kỹ Thương	2.267.173	Tháng 10 năm 2024	Lãi suất 8,8%/năm áp dụng cho 4 kỳ tính lãi đầu tiên. Lãi suất các kỳ tiếp theo là lãi suất huy động tiết kiệm trung bình kỳ hạn 12 tháng trả sau bằng đồng Việt Nam cộng biên độ 2,8%/năm. Lãi vay được thanh toán theo kỳ trả nợ lãi 3 tháng/lần.	Tài sản đảm bảo Không
	2.149.200	Tháng 9 năm 2024	Lãi suất 8,8%/năm áp dụng cho 4 kỳ tính lãi đầu tiên. Lãi suất các kỳ tiếp theo là lãi suất huy động tiết kiệm trung bình kỳ hạn 12 tháng trả sau bằng đồng Việt Nam cộng biên độ 2,8%/năm. Lãi vay được thanh toán theo kỳ trả nợ lãi 3 tháng/lần.	Không
	2.067.602	Tháng 11 năm 2026	Lãi suất 9,2%/năm áp dụng cho 4 kỳ tính lãi đầu tiên. Lãi suất các kỳ tiếp theo là lãi suất huy động tiết kiệm trung bình kỳ hạn 12 tháng trả sau bằng đồng Việt Nam cộng biên độ 3%/năm. Lãi vay được thanh toán theo kỳ trả nợ lãi 3 tháng/lần.	(i)

**TỔNG CỘNG** **6.483.975**

Trong đó:

Trái phiếu dài hạn

4.334.775

Trái phiếu dài hạn

2.149.200

đến hạn trả

(i) Tại ngày 30 tháng 9 năm 2023, các khoản trái phiếu này được đảm bảo bằng quyền sử dụng đất và các tài sản gắn liền với đất thuộc một dự án bất động sản nghỉ dưỡng.

## Công ty Cổ phần Vinhomes

B09a-DN/HN

THUYẾT MINH BÁO CÁO TÀI CHÍNH HỢP NHẤT GIỮA NIÊN ĐỘ (tiếp theo)  
Quý III năm 2023

### 24. DỰ PHÒNG PHẢI TRẢ

#### 24.1 *Dự phòng phải trả ngắn hạn*

Số dư dự phòng phải trả ngắn hạn tại ngày 30 tháng 9 năm 2023 bao gồm khoản dự phòng phải trả liên quan đến khoản đặt cọc để thanh toán theo các hợp đồng mua bán hàng hóa.

#### 24.2 *Dự phòng phải trả dài hạn*

Số dư dự phòng phải trả dài hạn tại ngày 30 tháng 9 năm 2023 chủ yếu bao gồm khoản dự phòng chi phí sửa chữa các bất động sản để bán tại các dự án của Công ty và các công ty con theo điều khoản bảo hành trong các hợp đồng mua bán các bất động sản để bán.

## Công ty Cổ phần Vinhomes

B09a-DN/HN

THUYẾT MINH BÁO CÁO TÀI CHÍNH HỢP NHẤT GIỮA NIÊN ĐỘ (tiếp theo)  
Quý III năm 2023

### 25. VỐN CHỦ SỞ HỮU

#### 25.1 Tình hình tăng giảm nguồn vốn chủ sở hữu

	Lợi ích của cổ đông công ty mẹ				Lợi ích của cổ đông không kiểm soát	Đơn vị tính: triệu VND
	Vốn cổ phần đã phát hành	Thặng dư vốn cổ phần	Quỹ khác thuộc vốn chủ sở hữu	Lợi nhuận sau thuế chưa phân phối		
<b>Lũy kế 9 tháng đầu năm 2022</b>						
Vào ngày 1 tháng 1 năm 2022	43.543.675	1.260.023	524.355	79.413.446	6.665.912	131.407.411
- Lợi nhuận thuần trong kỳ	-	-	-	19.700.385	347.947	20.048.332
- Thay đổi tỷ lệ sở hữu trong công ty con	-	-	-	(43.177)	(2.581.776)	(2.624.953)
- Cổ tức bằng tiền đã công bố	-	-	-	(8.708.737)	(17.060)	(8.725.797)
- Khác	-	-	5.000	21.738	-	26.738
<b>Vào ngày 30 tháng 9 năm 2022</b>	<b>43.543.675</b>	<b>1.260.023</b>	<b>529.355</b>	<b>90.383.655</b>	<b>4.415.023</b>	<b>140.131.731</b>
<b>Lũy kế 9 tháng đầu năm 2023</b>						
Vào ngày 1 tháng 1 năm 2023	43.543.675	1.260.023	475.942	99.933.635	3.308.568	148.521.843
- Lợi nhuận thuần trong kỳ	-	-	-	32.252.362	95.809	32.348.171
- Nhận thêm vốn góp của cổ đông thiểu số	-	-	-	-	1.000	1.000
- Tặng do mua công ty con	-	-	-	-	15.700	15.700
- Giảm do bán công ty con	-	-	-	47.419	-	47.419
- Thay đổi tỷ lệ sở hữu trong công ty con	-	-	-	55.166	(124.789)	(69.623)
- Trích quỹ khác	-	-	5.000	(5.000)	-	-
<b>Vào ngày 30 tháng 9 năm 2023</b>	<b>43.543.675</b>	<b>1.260.023</b>	<b>480.942</b>	<b>132.283.582</b>	<b>3.296.288</b>	<b>180.864.510</b>

THUYẾT MINH BÁO CÁO TÀI CHÍNH HỢP NHẤT GIỮA NIÊN ĐỘ (tiếp theo)  
 Quý III năm 2023

25. VỐN CHỦ SỞ HỮU (tiếp theo)

25.2 Các giao dịch về vốn với các chủ sở hữu

	<i>Đơn vị tính: triệu VND</i>	
	<i>Ngày 30 tháng 9 năm 2023</i>	<i>Ngày 31 tháng 12 năm 2022</i>
<b>Vốn đầu tư đã góp của chủ sở hữu</b>		
Số đầu kỳ	43.543.675	43.543.675
Chia cổ tức bằng cổ phiếu	-	-
Số cuối kỳ	<u>43.543.675</u>	<u>43.543.675</u>

25.3 Cổ phiếu phổ thông và cổ phiếu ưu đãi

	<i>Đơn vị tính: cổ phiếu</i>	
	<i>Ngày 30 tháng 9 năm 2023</i>	<i>Ngày 31 tháng 12 năm 2022</i>
Số lượng cổ phiếu đăng ký phát hành	4.354.367.488	4.354.367.488
Số lượng cổ phiếu đã bán ra công chúng	4.354.367.488	4.354.367.488
Cổ phiếu phổ thông	4.354.367.488	4.354.367.488
Cổ phiếu ưu đãi	-	-
Số lượng cổ phiếu đang lưu hành	4.354.367.488	4.354.367.488
Cổ phiếu phổ thông	4.354.367.488	4.354.367.488
Cổ phiếu ưu đãi	-	-

Mệnh giá cổ phiếu đang lưu hành: 10.000 VND/cổ phiếu (ngày 31 tháng 12 năm 2022: 10.000 VND/cổ phiếu).

THUYẾT MINH BÁO CÁO TÀI CHÍNH HỢP NHẤT GIỮA NIÊN ĐỘ (tiếp theo)  
 Quý III năm 2023

26. DOANH THU

26.1 *Doanh thu bán hàng và cung cấp dịch vụ*

Đơn vị tính: triệu VND

	Quý III năm 2023	Quý III năm 2022
<b>Tổng doanh thu</b>	<b>32.724.102</b>	<b>17.804.867</b>
<i>Trong đó:</i>		
<i>Doanh thu từ chuyển nhượng bất động sản</i>	28.912.412	14.343.651
<i>Doanh thu từ cung cấp dịch vụ tổng thầu xây dựng, tư vấn thiết kế và giám sát thi công</i>	1.731.738	2.115.787
<i>Doanh thu từ cung cấp dịch vụ quản lý bất động sản và các dịch vụ liên quan</i>	758.704	313.098
<i>Doanh thu cho thuê và cung cấp các dịch vụ liên quan</i>	299.575	508.951
<i>Doanh thu khác</i>	1.021.673	523.380
<b>Các khoản giảm trừ doanh thu</b>	<b>-</b>	<b>-</b>
<b>Doanh thu thuần</b>	<b>32.724.102</b>	<b>17.804.867</b>

THUYẾT MINH BÁO CÁO TÀI CHÍNH HỢP NHẤT GIỮA NIÊN ĐỘ (tiếp theo)  
 Quý III năm 2023

**26. DOANH THU (tiếp theo)**

**26.2 Doanh thu hoạt động tài chính**

	<i>Đơn vị tính: triệu VND</i>	
	<i>Quý III năm 2023</i>	<i>Quý III năm 2022</i>
Thu nhập từ chuyển nhượng khoản đầu tư (i)	-	8.918.391
Lãi tiền gửi, đặt cọc và cho vay	1.776.937	860.822
Thu nhập từ hợp đồng hợp tác đầu tư và kinh doanh (ii)	22.745	946.415
Thu nhập tài chính khác	45.547	196.723
<b>TỔNG CỘNG</b>	<b>1.845.229</b>	<b>10.922.351</b>

- (i) Chủ yếu bao gồm lãi từ chuyển nhượng khoản đầu tư vào các công ty con đang sở hữu một phần các dự án bất động sản.
- (ii) Chủ yếu bao gồm lợi nhuận được chia từ các hợp đồng hợp tác đầu tư và kinh doanh với Tập đoàn Vingroup – Công ty CP và một công ty trong cùng Tập đoàn cho mục đích phát triển các dự án bất động sản và hợp tác kinh doanh.

**27. GIÁ VỐN HÀNG BÁN VÀ DỊCH VỤ CUNG CẤP**

	<i>Đơn vị tính: triệu VND</i>	
	<i>Quý III năm 2023</i>	<i>Quý III năm 2022</i>
Giá vốn bất động sản đã chuyển nhượng	14.397.978	5.823.183
Giá vốn hoạt động tổng thầu xây dựng, tư vấn thiết kế và giám sát thi công	1.632.750	1.631.400
Giá vốn dịch vụ quản lý bất động sản và các dịch vụ liên quan	671.440	238.458
Giá vốn cho thuê và các chi phí liên quan	142.518	438.041
Giá vốn khác	922.510	377.910
<b>TỔNG CỘNG</b>	<b>17.767.196</b>	<b>8.508.992</b>



THUYẾT MINH BÁO CÁO TÀI CHÍNH HỢP NHẤT GIỮA NIÊN ĐỘ (tiếp theo)  
 Quý III năm 2023

**28. CHI PHÍ TÀI CHÍNH**

*Đơn vị tính: triệu VND*

	<i>Quý III năm 2023</i>	<i>Quý III năm 2022</i>
Chi phí lãi vay và phát hành trái phiếu	716.341	724.530
Chi phí tài chính khác	237.163	137.763
<b>TỔNG CỘNG</b>	<b>953.504</b>	<b>862.293</b>

**29. CHI PHÍ BÁN HÀNG VÀ CHI PHÍ QUẢN LÝ DOANH NGHIỆP**

*Đơn vị tính: triệu VND*

	<i>Quý III năm 2023</i>	<i>Quý III năm 2022</i>
<b>Chi phí bán hàng</b>		
Chi phí tư vấn, bảo lãnh và hoa hồng môi giới bất động sản và quảng cáo tiếp thị	441.334	571.113
Chi phí nhân viên	35.317	73.450
Chi phí bán hàng khác	205.857	98.681
	<b>682.508</b>	<b>743.244</b>
<b>Chi phí quản lý doanh nghiệp</b>		
Chi phí nhân viên quản lý	65.875	32.024
Chi phí khấu hao tài sản cố định và phân bổ lợi thế thương mại	58.887	70.769
Chi phí quản lý doanh nghiệp khác	511.175	443.286
	<b>635.937</b>	<b>546.079</b>
<b>TỔNG CỘNG</b>	<b>1.318.445</b>	<b>1.289.323</b>

**30. THUẾ THU NHẬP DOANH NGHIỆP**

Thuế suất thuế thu nhập doanh nghiệp ("TNDN") áp dụng cho Công ty và các công ty con trong kỳ là 20% thu nhập chịu thuế (năm trước: 20%).

Các báo cáo thuế của Công ty và các công ty con sẽ chịu sự kiểm tra của cơ quan thuế. Do việc áp dụng luật và các quy định về thuế có thể được giải thích theo nhiều cách khác nhau, số thuế được trình bày trên báo cáo tài chính hợp nhất giữa niên độ có thể sẽ bị thay đổi theo quyết định cuối cùng của cơ quan thuế.

*Đơn vị tính: triệu VND*

	<i>Quý III năm 2023</i>	<i>Quý III năm 2022</i>
Chi phí thuế TNDN hiện hành	3.487.475	4.351.554
Chi phí thuế TNDN hoãn lại	(4.832)	21.956
<b>TỔNG CỘNG</b>	<b>3.482.643</b>	<b>4.373.510</b>

THUYẾT MINH BÁO CÁO TÀI CHÍNH HỢP NHẤT GIỮA NIÊN ĐỘ (tiếp theo)  
 Quý III năm 2023

**31. NGHIỆP VỤ VỚI CÁC BÊN LIÊN QUAN**

**31.1 Chi tiết các khoản phải thu và phải trả với các bên liên quan**

Các khoản phải thu và phải trả với các bên liên quan tại ngày 30 tháng 9 năm 2023 và tại ngày 31 tháng 12 năm 2022 như sau:

			<i>Đơn vị tính: triệu VND</i>	
<i>Bên liên quan</i>	<i>Mối quan hệ</i>	<i>Nội dung nghiệp vụ</i>	<i>Số cuối kỳ</i>	<i>Số đầu kỳ</i>
<b>Phải thu ngắn hạn của khách hàng (Thuyết minh số 6.1)</b>				
Tập đoàn Vingroup - Công ty CP	Công ty mẹ	Phải thu từ dịch vụ tư vấn quản lý tổng thầu xây dựng	21.167	41.429
Các bên liên quan khác		Các khoản phải thu khác	346.286	1.094.293
			<b>367.453</b>	<b>1.135.722</b>

**Trả trước cho người bán ngắn hạn (Thuyết minh số 6.2)**

Trả trước cho người bán ngắn hạn chủ yếu bao gồm trả trước cho mục đích cung cấp hàng hóa và dịch vụ.

**Phải thu ngắn hạn khác (Thuyết minh số 8)**

Tập đoàn Vingroup - Công ty CP	Công ty mẹ	Góp vốn cho mục đích hợp tác đầu tư Phải thu từ chia sẻ lợi nhuận hợp đồng hợp tác đầu tư	410.230 20.916	8.580.668 -
		Các khoản phải thu khác	220	-
Công ty VinFast	Công ty trong cùng Tập đoàn	Phải thu khác	890.253	878.204
Công ty Vinpearl	Công ty trong cùng Tập đoàn	Phải thu khác	708.051	7.842
Các bên liên quan khác		Các khoản phải thu khác	113.834	201.348
			<b>2.143.504</b>	<b>9.668.062</b>

**Phải thu dài hạn khác (Thuyết minh số 8)**

Tập đoàn Vingroup - Công ty CP	Công ty mẹ	Đặt cọc/góp vốn cho mục đích hợp tác đầu tư	13.571.232	3.000.000
Công ty TNHH Giáo dục và Đào tạo VinAcademy	Công ty trong cùng Tập đoàn	Góp vốn cho mục đích hợp tác đầu tư	2.790.000	2.790.000
Công ty VinFast	Công ty trong cùng Tập đoàn	Phải thu cho thuê dài hạn	14.534.758	13.759.137
Các bên liên quan khác		Các khoản phải thu khác	937.746	130.142
			<b>31.833.736</b>	<b>19.679.279</b>

THUYẾT MINH BÁO CÁO TÀI CHÍNH HỢP NHẤT GIỮA NIÊN ĐỘ (tiếp theo)  
Quý III năm 2023

31. NGHIỆP VỤ VỚI CÁC BÊN LIÊN QUAN (tiếp theo)

31.1 Chi tiết các khoản phải thu và phải trả với các bên liên quan (tiếp theo)

Các khoản phải thu và phải trả với các bên liên quan tại ngày 30 tháng 9 năm 2023 và tại ngày 31 tháng 12 năm 2022 như sau: (tiếp theo)

			<i>Đơn vị tính: triệu VND</i>	
<i>Bên liên quan</i>	<i>Mối quan hệ</i>	<i>Nội dung nghiệp vụ</i>	<i>Số cuối kỳ</i>	<i>Số đầu kỳ</i>
<b>Tài sản ngắn hạn khác (Thuyết minh số 11)</b>				
Tập đoàn Vingroup - Công ty CP	Công ty mẹ	Đặt cọc cho mục đích nhận chuyển nhượng cổ phần	3.062.825	-
Công ty Vinpearl	Công ty trong cùng Tập đoàn	Đặt cọc cho mục đích đầu tư	100.000	100.000
Các cá nhân khác	Thành viên Hội đồng Quản trị một công ty con	Đặt cọc cho mục đích nhận chuyển nhượng cổ phần	-	367.656
			<b>3.162.825</b>	<b>467.656</b>
<b>Tài sản dài hạn khác (Thuyết minh số 11)</b>				
Tập đoàn Vingroup - Công ty CP	Công ty mẹ	Đặt cọc cho mục đích đầu tư	57.991.146	53.953.970
			<b>57.991.146</b>	<b>53.953.970</b>
<b>Phải trả người bán ngắn hạn (Thuyết minh số 18.1)</b>				
Tập đoàn Vingroup - Công ty CP	Công ty mẹ	Phí dịch vụ quản lý phải trả	167.329	167.329
		Chi phí mua hàng hóa, dịch vụ phải trả khác	15.142	197.799
Các bên liên quan khác		Các khoản phải trả khác	675.255	264.582
			<b>857.726</b>	<b>629.710</b>

THUYẾT MINH BÁO CÁO TÀI CHÍNH HỢP NHẤT GIỮA NIÊN ĐỘ (tiếp theo)  
 Quý III năm 2023

**31. NGHIỆP VỤ VỚI CÁC BÊN LIÊN QUAN (tiếp theo)**

**31.1 Chi tiết các khoản phải thu và phải trả với các bên liên quan (tiếp theo)**

Các khoản phải thu và phải trả với các bên liên quan tại ngày 30 tháng 9 năm 2023 và tại ngày 31 tháng 12 năm 2022 như sau: (tiếp theo)

<i>Bên liên quan</i>	<i>Mối quan hệ</i>	<i>Nội dung nghiệp vụ</i>	<i>Số cuối kỳ</i>	<i>Số đầu kỳ</i>
<b>Phải trả ngắn hạn khác (Thuyết minh số 22)</b>				
Công ty Cổ phần Vinschool	Công ty trong cùng Tập đoàn	Đặt cọc chuyển nhượng tài sản	627.197	-
Công ty Vincom Retail	Công ty trong cùng Tập đoàn	Đặt cọc hợp tác đầu tư (*) Phải trả khác	- 3.550	657.420 208.653
Các bên liên quan khác		Các khoản phải trả khác	224.210	145.648
			<b>854.957</b>	<b>1.011.721</b>

**Phải trả dài hạn khác (Thuyết minh số 22)**

Công ty Cổ phần Vinschool	Công ty trong cùng Tập đoàn	Đặt cọc chuyển nhượng tài sản	3.128.717	-
Công ty Vincom Retail	Công ty trong cùng Tập đoàn	Đặt cọc hợp tác đầu tư (*)	2.447.420	-
Các bên liên quan khác		Các khoản phải trả khác	163.000	163.000
			<b>5.739.137</b>	<b>163.000</b>

(\*) Khoản đặt cọc với các cấu phần trung tâm thương mại chịu lãi suất 10%/năm.

**31.2 Chi tiết các khoản cho vay các bên liên quan (Thuyết minh số 7)**

Chi tiết các khoản cho vay các bên liên quan tại ngày 30 tháng 9 năm 2023:

<i>Bên liên quan</i>	<i>Mối quan hệ</i>	<i>Số dư vay (triệu VND)</i>	<i>Lãi suất %/năm</i>	<i>Đáo hạn</i>
<b>Ngắn hạn</b>				
Công ty Cổ phần Vinpearl	Công ty trong cùng Tập đoàn	11.869.449	11%-12%	Năm 2024
Công ty BĐS Thăng Long	Công ty trong cùng Tập đoàn	139.000	11%	Năm 2023
		<b>12.008.449</b>		
<b>Dài hạn</b>				
Công ty Cổ phần Vinpearl	Công ty trong cùng Tập đoàn	4.135.000	11%	Năm 2025
		<b>4.135.000</b>		

THUYẾT MINH BÁO CÁO TÀI CHÍNH HỢP NHẤT GIỮA NIÊN ĐỘ (tiếp theo)  
 Quý III năm 2023

**32. LÃI TRÊN CỔ PHIẾU**

Công ty và các công ty con sử dụng các thông tin sau để tính lãi cơ bản và lãi suy giảm trên cổ phiếu:

	<i>Đơn vị tính: triệu VND</i>	
	<i>Quý III năm 2023</i>	<i>Quý III năm 2022</i>
Lợi nhuận thuần sau thuế phân bổ cho cổ đông sở hữu cổ phiếu phổ thông	10.694.762	14.493.845
Điều chỉnh cho các yếu tố suy giảm	-	-
<b>Lợi nhuận thuần sau thuế phân bổ cho cổ đông sở hữu cổ phiếu phổ thông sau khi đã điều chỉnh cho các yếu tố suy giảm</b>	<b>10.694.762</b>	<b>14.493.845</b>
Bình quân gia quyền của số cổ phiếu phổ thông (không bao gồm cổ phiếu quỹ) để tính lãi cơ bản trên cổ phiếu	4.354.367.488	4.354.367.488
Ảnh hưởng suy giảm	-	-
<b>Bình quân gia quyền của số cổ phiếu phổ thông (không bao gồm cổ phiếu quỹ) để tính lãi cơ bản trên cổ phiếu</b>	<b>4.354.367.488</b>	<b>4.354.367.488</b>
		<i>Đơn vị tính: VND</i>
	<i>Quý III năm 2023</i>	<i>Quý III năm 2022</i>
Lãi cơ bản trên cổ phiếu	2.456	3.329

THUYẾT MINH BÁO CÁO TÀI CHÍNH HỢP NHẤT GIỮA NIÊN ĐỘ (tiếp theo)  
Quý III năm 2023

**33. CÁC SỰ KIỆN PHÁT SINH SAU NGÀY KẾT THÚC KỲ KẾ TOÁN GIỮA NIÊN ĐỘ**

Không có sự kiện nào phát sinh sau ngày kết thúc kỳ kế toán giữa niên độ yêu cầu phải được điều chỉnh hay trình bày trong báo cáo tài chính hợp nhất giữa niên độ của Công ty và các công ty con.



Hoàng Mạnh Đức  
Người lập



Lê Tiến Công  
Kế toán trưởng



Nguyễn Văn Hùng  
Tổng Giám đốc

Hà Nội, Việt Nam

Ngày 24 tháng 10 năm 2023

Số : 2410/2023/CV-VH

V/v: Giải trình chênh lệch báo cáo  
tài chính quý III năm 2023

Hà Nội, ngày 24 tháng 10 năm 2023

**GIẢI TRÌNH CHÊNH LỆCH BÁO CÁO TÀI CHÍNH QUÝ III NĂM 2023****Kính gửi :**

- Ủy Ban Chứng Khoán Nhà Nước
- Sở Giao dịch Chứng khoán Thành phố Hồ Chí Minh
- Sở giao dịch chứng khoán Hà Nội

Căn cứ theo khoản 4, điều 14, chương III, Thông tư 96/2020/TT-BTC, ban hành ngày 16/11/2020 và có hiệu lực từ ngày 01/01/2021 của Bộ Tài Chính hướng dẫn về công bố thông tin trên thị trường chứng khoán, Công ty Cổ phần Vinhomes (“Công ty Vinhomes”) xin được giải trình trường hợp lợi nhuận sau thuế TNDN thay đổi từ 10% trở lên so với cùng kỳ năm trước:

Đơn vị tính: Triệu VNĐ


Chỉ tiêu	Quý III năm 2023	Quý III năm 2022	Tăng/(giảm)	%	Giải thích
Lợi nhuận sau thuế TNDN Báo cáo tài chính hợp nhất	10.723.541	14.575.173	-3.851.632	-26%	(i)
Lợi nhuận sau thuế TNDN Báo cáo tài chính riêng	11.426.363	15.623.351	-4.196.988	-27%	(ii)

(i) Lợi nhuận sau thuế TNDN theo báo cáo tài chính hợp nhất quý III năm 2023 giảm hơn 3.852 tỷ đồng, tương ứng giảm 26% so với cùng kỳ năm 2022 chủ yếu do các nguyên nhân sau đây:

- Lãi từ hoạt động tài chính giảm hơn 9.168 tỷ đồng so với cùng kỳ năm trước chủ yếu do giảm thu nhập từ chuyển nhượng khoản đầu tư.
- Lợi nhuận gộp từ bán hàng và cung cấp dịch vụ tăng hơn 5.661 tỷ đồng so với cùng kỳ năm trước chủ yếu do tăng lợi nhuận gộp của hoạt động chuyển nhượng bất động sản.

(ii) Lợi nhuận sau thuế TNDN theo báo cáo tài chính riêng Quý III năm 2023 giảm 4.197 tỷ đồng, giảm tương ứng 27% so với cùng kỳ năm 2022 chủ yếu do các nguyên nhân sau đây:

- Thu nhập khác giảm 9.627 tỷ đồng so với cùng kỳ năm trước do giảm thu nhập từ giao dịch góp vốn bằng tài sản.
- Lợi nhuận gộp từ bán hàng và cung cấp dịch vụ tăng 6.553 tỷ đồng so với năm trước chủ yếu do tăng lợi nhuận gộp của hoạt động chuyển nhượng bất động sản.
- Thu nhập từ hoạt động tài chính giảm hơn 580 tỷ đồng so với cùng kỳ năm trước chủ yếu do giảm thu nhập từ hoạt động hợp tác đầu tư, kinh doanh.
- Chi phí tài chính tăng hơn 450 tỷ so với cùng kỳ năm trước chủ yếu do tăng chi phí lãi vay.

Nguyễn Thu Hằng  
Tổng Giám đốc