

## Descripción:

Dale a la piel de tu rostro el cuidado que merece con el limpiador facial True Elements FirSkin Cleanser. Con tecnologías de iones negativos y de infrarrojo lejano, emite vibraciones sutiles para una limpieza profunda. Incorpora el True Elements FirSkin Cleanser a tu rutina de cuidado facial y experimenta una piel más fresca y limpia.

## Características y beneficios

- Diseño patentado con un anillo de silicón para un mayor contacto a la piel y activar el infrarrojo lejano aumentando el flujo sanguíneo ayudando a la desintoxicación.
- Alta eficiencia en la reducción de impurezas.
- Limpieza facial adecuada con exclusiva frecuencia de vibración en 3 velocidades que limpian, purifican y masajean.
- Gracias a la tecnología de iones negativos brinda un suave masaje relajante.
- La tecnología de infrarrojo lejano ofrece una reconfortante sensación de bienestar.
- Es ligero, compacto y fácil de usar.
- Batería recargable.
- Es resistente al agua.
- Elaborado con silicona de grado alimenticio: Altamente resistente a daños y degradaciones por temperaturas extremas, no se endurece ni se vuelve frágil con el tiempo.



## Tecnología NIKKEN empleada

Infrarrojo lejano

Iones negativos



*Exclusivo diseño con aro limpiador:*  
Captura el jabón, o cualquier agente de limpieza utilizado, y crea una cámara de mayor movimiento de agua, espuma y aniones, contribuyendo a eliminar la suciedad y las toxinas de la piel.



Puerto de carga

Encendido/Apagado  
Regula los niveles

## LIMPIEZA Y PROTECCIÓN para tu piel

### Ficha de referencia rápida

TRUE ELEMENTS FIRSKIN CLEANSER

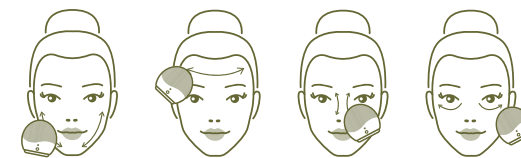
Cód.1323

### Contenido

Firskin Cleanser, cable para cargar la batería, bolsa protectora

### Modo de uso

- 1 Humedece con agua la cara y el True Elements FirSkin Cleanser.
- 2 Elige el lado del aro si deseas una limpieza más profunda.
- 3 Enciende el True Elements FirSkin Cleanser.
- 4 Escoge el nivel de masaje que desees.
- 5 Realiza movimientos circulares en el rostro para la limpieza.
- 6 Alterna entre mejillas, frente y nariz. Deslízalo suavemente sin ejercer presión.
- 7 Cada 15 segundos habrá un aviso de vibración para que cambies de ubicación en tu rostro y en el cuarto aviso se apagará automáticamente. El ciclo completo dura 1 minuto.
- 8 Enjuaga tu rostro con agua.
- 9 Lava el True Elements FirSkin Cleanser apagado y déjalo en un lugar seco. Evita que reciba los rayos del sol directamente.
- 10 Úsalo una vez al día por la noche.



\* Los productos que producen vibración no deben ser usados en la zona tiroidea del cuello.

## Información del producto

<b>Código de artículo</b>	1323 - TRUE ELEMENTS FIRSKIN CLEANSER
<b>Disponibilidad</b>	MEX, COL, ECU, PER, PAN, CRI, SLV, GTM
<b>Tecnología NIKKEN</b>	<ul style="list-style-type: none"> <li>• Infrarrojo lejano</li> <li>• Iones negativos</li> </ul>
<b>Tecnología NIKKEN</b>	<ul style="list-style-type: none"> <li>• Tamaño: 80 x 82 x 35 mm</li> <li>• Peso: 75 g.</li> <li>• Color: Gris</li> <li>• Frecuencia de Vibraciones en 3 niveles: primero 4000 rpm, segundo 5000 rpm y tercero 6000 rpm.</li> <li>• Batería interna: 502030, 200 mAh           <ul style="list-style-type: none"> <li>◦ Tiempo de vida de la batería: min 100 ciclos</li> <li>◦ Tiempo de carga: 2 – 3 horas</li> <li>◦ Duración: 2 horas en uso continuo (en uso intermitente 2 meses o más)</li> <li>◦ Cable de carga: 50 cm largo x 3 mm de diámetro</li> <li>◦ Tiempo de cargado de la batería: 2 – 2.5 horas</li> </ul> </li> </ul>

## Uso, cuidado y garantía

<b>Cómo usarlo</b>	<p>El TRUE ELEMENTS FIRSKIN CLEANSER puede ser usado como limpiador facial.</p> <ul style="list-style-type: none"> <li>• Cargue el TRUE ELEMENTS FIRSKIN CLEANSER por más de 1 hora a un puerto USB.</li> <li>• Cuando esté cargando la batería, la luz roja estará parpadeando. Cuando esté totalmente cargada la luz dejará de parpadear.</li> <li>• Para encender o apagar, oprima más de 2 segundos el botón.</li> </ul>
<b>Instrucciones antes de usar el producto</b>	<ul style="list-style-type: none"> <li>• Para cambios de niveles oprima levemente el botón y cambiará el nivel de vibración:           <ul style="list-style-type: none"> <li>◦ Bajo : Azul</li> <li>◦ Medio: Verde</li> <li>◦ Alto: Rojo</li> </ul> </li> <li>• Cada 15 segundos habrá un aviso de vibración para que cambie de ubicación en el rostro y en el cuarto aviso se apagará automáticamente.</li> <li>• Lave con jabón facial el producto antes de usarlo por primera vez.</li> </ul>
<b>Información de garantía</b>	Garantía limitada de 90 días

### PRECAUCIÓN:

Si se presenta algún tipo de irritación, se recomienda suspender su uso.  
 No se recomienda su uso en: Mujeres embarazadas, personas con marcapasos, distrofias musculares, pieles con hipersensibilidad, acné activo, rosácea y/o dermatitis. Mantenga fuera del alcance de los niños.  
 En caso de haber realizado un tratamiento de Botox, utilizarlo después de 24- 48 horas de haberse realizado el tratamiento de Botox.  
 Evite la caída sobre superficies duras.