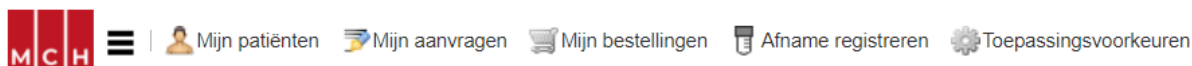


WERKEN MET MONSTERETIKETTEN IN LAB ONLINE

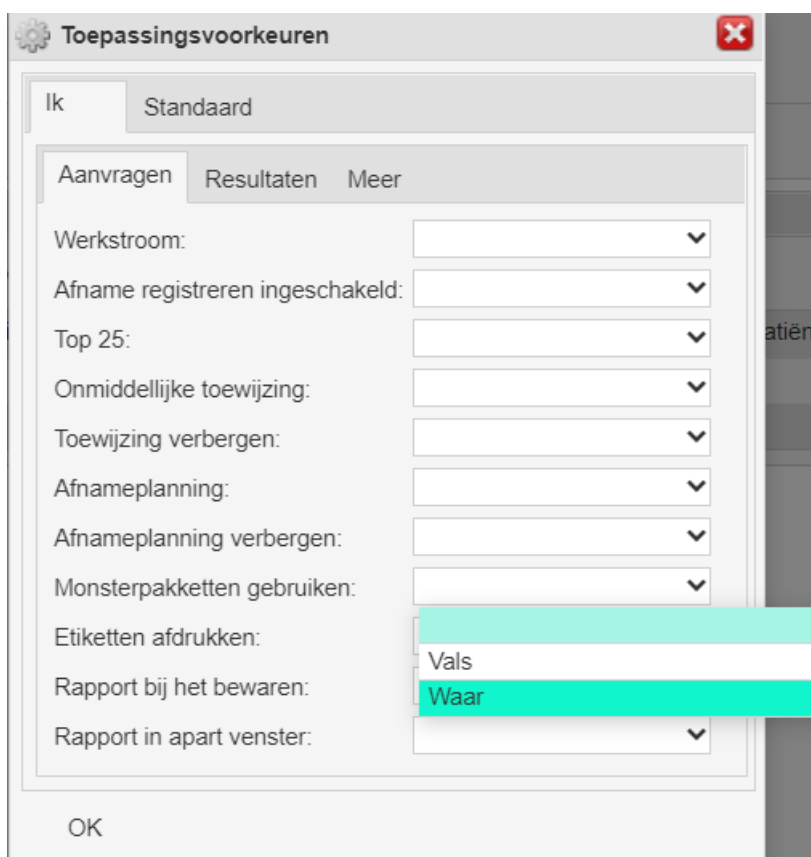


Papierloos aanvragen activeren in Lab Online

1. Klik in de taakbalk op de knop 'Toepassingsvoorkeuren'



2. Open het tabblad 'Aanvragen'
3. Selecteer 'Waar' naast 'Monsterpakketten gebruiken'
4. Klik op 'OK'



Bij het maken van een nieuwe aanvraag zal standaard het tabblad 'Monsterpakketten' getoond worden



WERKEN MET MONSTERRETIKETTEN IN LAB ONLINE



Aanvraag

1. Open vanuit jouw huisartsen pakket een nieuwe Lab Online aanvraag.
 - o Plaats de cursor in het vak onder 'Monsterpakketten'.

Mijn voorschriften [20750691] > Bij-aanvraag

Patiënt
 Naam: TEST TEST (M) 01-01-2016
 Adres: TEST, 3000 LEUVEN, België

Testaanvraag toevoegen
 Test:
 Profiel: ★

Parameters
 Basis | **Monsterpakketten** | Voorschrijver-referenties | Kennisgevingsplannen | Tijdschema

Identificator: | Werkplaats: Labo MCH

2. Scan nu een etiketnummer in of tik het barcodenummer 'mchxxxxxxx' in, zodat het verschijnt in de lijst. **Opgelet! Formaat barcodenummer is 'mch' in kleine letters gevolgd door 8 cijfers.**
 - o Druk indien nodig nog op enter.

Mijn voorschriften [20750691] > Bij-aanvraag

Patiënt
 Naam: TEST TEST (M) 01-01-2016
 Adres: TEST, 3000 LEUVEN, België

Testaanvraag toevoegen
 Test:
 Profiel: ★

Parameters
 Basis | **Monsterpakketten** | Voorschrijver-referenties | Kennisgevingsplannen | Tijdschema

Identificator: mch00070016 | Werkplaats: Labo MCH

3. Selecteer de gewenste labotesten en klik op 'OK' om de aanvraag naar het labo te versturen. Het is **niet nodig** om het aanvraagformulier af te drukken.

Bij-aanvraag in Lab Online

- Klik in Lab Online op 'Mijn aanvragen'
- Selecteer de gewenste aanvraag
- Klik op
- Selecteer de bij te vragen analyses en klik op 'OK'
- Het is niet nodig om het bij-aanvraagformulier af te drukken



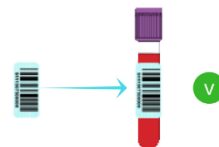
WERKEN MET MONSTERETIKETTEN IN LAB ONLINE



Recipiënten

4. Kleef op elk af te nemen staal één etiket van hetzelfde etiketvel (verticaal) over het bestaand etiket.

Kleef ook een etiket op lege recipiënten voor afname bij de patiënt thuis. Bij aankomst op het labo wordt dit staal automatisch gekoppeld aan de aanvraag. Geef steeds ALLE etiketten van een bepaalde strook nummer mee met de stalen.



5. Neem de gelabelde stalen af.
6. Kleef bij een dringende aanvraag ook het 'Dringend' etiket op het zakje.

Transport

5. Steek de stalen samen met de resterende etiketten in het zakje
 - o Haal de strip eraf en plak de zak goed dicht.
 6. Leg klaar voor ophaling door de pick-up dienst.
-

