




# AFSPRAAK VOOR COVID-TEST MET CTPC-CODE IN COVID TESTPUNT MCH LEUVEN EN COVID-TESTCENTRUM ELZ DRUIVENSTREEK

FAQ: surf naar onze website [www.mchinfo.be/covid-testpunt-mch-leuven-en-covid-testcentrum-elz-druivenstreek/](https://www.mchinfo.be/covid-testpunt-mch-leuven-en-covid-testcentrum-elz-druivenstreek/)

<p>Surf naar <a href="https://testcovid.doclr.be">https://testcovid.doclr.be</a></p> <p>Heb je een activatiecode? kies 'Ja' (zonder code kan je geen afspraak maken).</p>	<p>Boek uw staaafname</p> <hr/> <p>Heeft u een activatiecode? <input checked="" type="checkbox"/> Ja <input type="checkbox"/> Nee</p> <p>De activatiecode (corona test prescription code) heeft het volgende formaat: xxxx-xxxx-xxxx-xxxx. U heeft deze normalerwijze via een sms ontvangen.</p>
<p>Heb je klachten of symptomen? Klik op 'Ja' of 'Nee'.</p> <p>Extra informatie staat op het scherm.</p>	<p>U bent symptomatisch <input type="checkbox"/> Ja <input checked="" type="checkbox"/> Nee</p> <p>U bent symptomatisch <input checked="" type="checkbox"/> Ja <input type="checkbox"/> Nee</p>
<p>Klik vervolgens op "kies een staaafnamepost"</p>	<p><b>Kies een staaafnamepost</b></p>
<p>Typ in het kader je gemeente of postcode. De beschikbare staaafnameposten verschijnen. <b>Zo ook ELZ Druivenstreek (1970) en MCH Leuven (3000).</b></p>	<p><b>Kies een staaafnamepost</b></p> <hr/> <p><input type="text" value="Plaatsnaam of postcode"/> <input type="button" value="Toon"/></p>



<p>Vink “ELZ Druivenstreek of MCH Leuven” aan.</p> <p>Klik op “boek een staalafname”</p>	<div style="display: flex; flex-direction: column; align-items: center;"> <div style="display: flex; align-items: center; margin-bottom: 20px;"> <input checked="" type="checkbox"/> <input checked="" type="checkbox"/> <b>ELZ Druivenstreek</b> </div> <div style="margin-bottom: 10px;">Vrij</div> <div style="background-color: #0056b3; color: white; padding: 5px 15px; border-radius: 5px;">Boek een staalafname</div> <div style="display: flex; align-items: center; margin-bottom: 20px;"> <input checked="" type="checkbox"/> <input checked="" type="checkbox"/> <b>MCH Leuven</b> </div> <div style="margin-bottom: 10px;">Vrij</div> <div style="background-color: #0056b3; color: white; padding: 5px 15px; border-radius: 5px;">Boek een staalafname</div> </div>
<p>Geef je activatiecode in en klik op doorgaan.</p>	<p>Registratie voor staalafname</p> <hr/> <p>Geef hieronder de verkregen activatiecode (corona test prescription code) in</p> <p><b>Activatiecode (corona test prescription code)</b> <input style="width: 150px;" type="text" value="XXXX-XXXX-XXXX-XXXX"/></p> <p>De activatiecode (corona test prescription code) moet het volgende formaat hebben: ####-####-####-####.</p> <div style="text-align: center; margin-top: 10px;"> <input style="background-color: #0056b3; color: white; padding: 5px 15px; border: none;" type="button" value="Doorgaan"/> </div>
<p>Heb je géén klachten? Dus je laat een test uitvoeren als ‘hoog risico contact’ of ‘nauw contact’? Dan krijg je alleen hier de mogelijkheid om aan te geven of je een quarantaine attest nodig hebt. Klik op ‘Ja’ als je een quarantaine attest nodig hebt</p>	<div style="display: flex; align-items: center; justify-content: center; margin-top: 50px;"> <div style="text-align: center; margin-right: 20px;"> <p><b>Quarantaine getuigschrift</b></p> </div> <div style="display: flex; gap: 10px;"> <div style="border: 1px solid #ccc; padding: 5px 15px; background-color: #f0f0f0;">Ja</div> <div style="border: 1px solid #ccc; padding: 5px 15px; background-color: #c00000; color: white;">Nee</div> </div> </div>

<p>Vul in:</p> <ol style="list-style-type: none"> <li>1. E-mail : je ontvangt een afspraakbevestiging met link om je afspraak te annuleren</li> <li>2. Naam en voornaam van je huisarts: deze arts ontvangt het resultaat van je test</li> </ol> <p>Klik vervolgens op “kies een afspraak”.</p> <p><b>Indien je geen e-mailadres invult dan ontvang je geen afspraakbevestiging met link om je afspraak, indien nodig, te verplaatsen.</b></p>	
<p>Bevestig je afspraak</p>	
<p>Jouw afspraak is gemaakt!</p> <p>Druk deze af indien je dit wenst.</p>	
<p>Je ontvangt een bevestigingsmail (Kijk ook in je SPAM) met de mogelijkheid om je afspraak te annuleren - met een bestandje 'afspraak.ics' toegevoegd om je afspraak aan je elektronische agenda toe te voegen.</p>	

