

PROCEDURE AANMAKEN CTPC-CODE VIA WWW.MIJNGEZONDHEID.BE



Surf naar de website www.mijngezondheid.be.

Klik op 'self assessment testing – SAT'

**COVID 19 -
Persoonsgegevens**

Deze rubriek geeft u toegang tot de visualisatie van uw **persoonsgegevens*** en tot verschillende mogelijke **acties** in verband met COVID-19

- [Self Assessment Testing - SAT](#)
- [Een code voor een betalende PCR test aanvragen *](#)
- [Een code voor een betalende PCR test aanvragen \(niet-inwoner van België\)](#)
- [Afspraak maken voor een test met een code](#)
- [Overzicht van mijn COVID-tests *](#)
- [Mijn testresultaat\(en\) *](#)
- [Testresultaat en Certificaat via CTPC-code](#)
- [Mijn quarantaine-certificaat](#)
- [Mijn EU Digitaal COVID-Certificaat / COVID Safe Ticket *](#)
- [Ben ik een prioriteit voor vaccinatie? *](#)
- [Mijn COVID-vaccinatiegegevens *](#)

U komt op de volgende pagina terecht waar onderaan de pagina de vragenlijst zal starten.

Begin uw zelfevaluatie hier

Hoe oud bent u? Als u het formulier invult voor iemand anders, hoe oud is de patiënt voor wie u dit formulier invult?

- 0-5 jaar
- 6-17 jaar
- 18-65 jaar
- ouder dan 65 jaar



PROCEDURE AANMAKEN CTPC-CODE VIA WWW.MIJNGEZONDHEID.BE



Duid aan wat van toepassing is. Houd geen rekening met klachten die u al langer vertoont, tenzij deze plots verergerd zijn.

- U bent kort van adem (bv. u heeft moeite om zinnen af te maken, u raakt al buiten adem als u zich moet aankleden...)
- U heeft een drukkend, pijnlijk gevoel op de borst, een benauwdheid die eventueel erger wordt bij inademen
- U bent plots gevallen of flauw gevallen zonder specifieke reden
- Geen van bovenstaande

Werd de afgelopen 6 maanden reeds COVID-19 bij u vastgesteld? (duid alles aan wat van toepassing is)

- Ja, door middel van een PCR-test?
- Ja, door middel van een snelle antigentest die werd afgenomen door een zorgbeoefenaar (arts, apotheker, verpleger...)?
- Ja, door middel van een bloedtest, waarbij in het bloed antistoffen werden vastgesteld?
- Nee

Duid aan welke symptomen u momenteel vertoont. Duid enkel symptomen aan die plots en recent ontstaan zijn (bv. geen chronische vermoeidheid). U kunt meerdere antwoorden aanduiden.

- plots (veel) slechter proeven of ruiken zonder dat uw neus verstopt is
- hoesten (meer dan een kuchje/kriebel in de keel, kan zowel een droge als een natte hoest (met slijm) zijn)
- koorts (tenzij bv. na recente vaccinatie)
- algemeen 'ziek' voelen, overal spierpijn hebben
- erg vermoeid zijn, geen energie hebben
- niezen
- neusloop/verstopte neus
- keelpijn
- hoofdpijn
- verlies van eetlust
- braken
- waterige stoelgang, meer dan 3x/dag

Wanneer zijn uw symptomen ontstaan?

01/11/2021

Terug
naar
boven

Zie advies

Er wordt vervolgens een advies geformuleerd.

- Afhankelijk van het advies, staat er vermeld of u zich wel of niet moet laten testen.

Indien u zich wel moet laten testen, staat er bij het advies een link verwerkt waarop u kan klikken om een CTPC-code aan te vragen.

Vooraleer u een CTPC-code kan aanmaken moet u inloggen met e-ID of Itsme.



PROCEDURE AANMAKEN CTPC-CODE VIA WWW.MIJNGEZONDHEID.BE



Advies

U heeft symptomen die mogelijks kunnen wijzen op besmetting met het coronavirus (COVID-19). Het is belangrijk dat u zich zo snel mogelijk laat testen. Dat geldt ook voor mensen die reeds gevaccineerd werden. Laat bij voorkeur een snelle antigeen-test afnemen bij een apotheker [📍](#) in de buurt zodat u meteen het resultaat krijgt. Bent u toch ongerust, en wenst u naar de spoedgevallen of uw huisarts te gaan, neem dan eerst telefonisch contact met hen op. Ook personen die een hoger risico hebben om ernstig ziek te worden door corona nemen best contact op met hun arts.

In afwachting van de test, isoleert u zich van andere personen. Als u nog niet thuis bent, ga dan naar huis. Vermijd indien mogelijk het openbaar vervoer. Draag in elk geval een mondmasker over neus en mond en houd afstand van andere personen. U mag het huis verlaten voor de test, maar moet zich nadien meteen opnieuw isoleren tot het resultaat van de test gekend is. Maak alvast een lijstje van de personen die u de afgelopen dagen gezien heeft.

Hoe krijg ik een testcode en hoe maak ik een afspraak voor een test?

1. Print dit formulier af of bewaar het als pdf. *Uw gegevens worden niet automatisch gekoppeld aan de testdatabank omwille van redenen van gegevensbescherming.*
2. **Vraag hier een CTPC code [📍](#) aan.** Hiervoor moet u zich aanmelden met een e-ID of Itsme.
3. De testcode wordt u per e-mail of sms toegezonden. In de mail wordt ook uitgelegd hoe u een afspraak kan maken.
4. In het testcentrum of bij de apotheker toont u de geprinte of opgeslagen versie van dit formulier. De test wordt dan gratis uitgevoerd.
5. Indien u een test liet afnemen, kan u het resultaat later terugvinden via mijngezondheid.be [📍](#)

terug
naar
boven

Na inloggen met Itsme komt u op onderstaand scherm waar u uw GSM-nummer en e-mailadres moet invullen.

Zodra ingevuld, klikt u op aanvragen.

The screenshot shows a web form titled "Een CTPC-code aanvragen op basis van de Self Assessment Testing (SAT) vragenlijst". Below the title, there is a short instruction: "Op basis van de SAT vragenlijst die u heeft ingevuld, wordt u geanalyseerd een Covid test te doen. Om de CTPC-code te verkrijgen die nodig is om de test uit te voeren, gelieve de verschillende gegevens hieronder in te vullen." The form contains two input fields: "GSM-nummer*" and "E-mailadres*", both with blue bars indicating they have been filled. Below these fields is a blue button labeled "Aanvragen". Two blue arrows point from the text above to the input fields.



PROCEDURE AANMAKEN CTPC-CODE VIA WWW.MIJNGEZONDHEID.BE



Van zodra u op 'aanvragen' heeft gedrukt, wordt de code doorgestuurd naar uw GSM en verschijnt deze eveneens op het scherm.

Resultaat

Gelieve de onderstaande CTPC-code te vermelden wanneer u een afspraak voor een PCR-test maakt

CTPC-code

OPGELET: u bent nu in het bezit van een CTPC-code, maar vergeet zeker niet dat er ook een AFSPRAAK moet gemaakt worden in één van de testcentra.

Een afspraak inboeken doet u eveneens via de website www.mijngezondheid.be.

Klik op de streepjes links bovenaan op je scherm of ga terug naar www.mijngezondheid.be.

ni fr de en

Aangesloten als rger | Afmelden

Een CTPC-code aanvragen op basis van de Self Assessment Testing (SAT) vragenlijst

Op basis van de SAT vragenlijst die u heeft ingevuld, wordt u geadviseerd een Covid test te doen. Om de CTPC-code te verkrijgen die nodig is om de test uit te voeren, gelieve de verschillende gegevens hieronder in te vullen.

Aanvraag van een CTPC-code

GSM-nummer*

E-mailadres*

Aanvragen

Resultaat

Gelieve de onderstaande CTPC-code te vermelden wanneer u een afspraak voor een PCR-test maakt

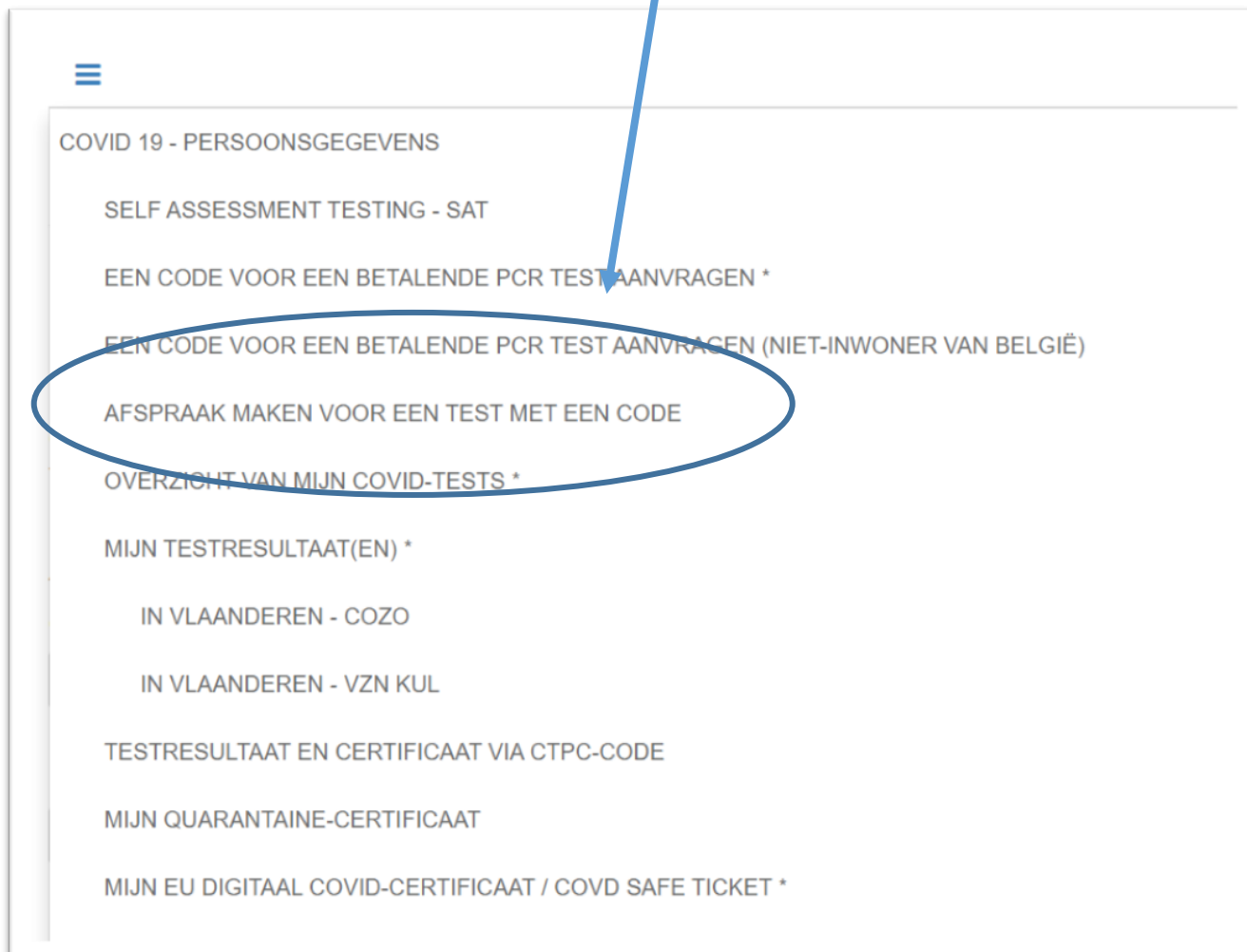
CTPC-code



PROCEDURE AANMAKEN CTPC-CODE VIA WWW.MIJNGEZONDHEID.BE



Klik vervolgens op 'afpraak maken voor een test met een code'



PROCEDURE AANMAKEN CTPC-CODE VIA WWW.MIJNGEZONDHEID.BE



Een nieuw scherm opent. U geeft aan dat u een activatiecode heeft. Er worden nog enkele bijkomende vragen gesteld.

Boek uw staaafname

Hebt u een activatiecode? Ja Nee

Vul de vragen en klik onderaan de pagina op 'kies een staaafnamepost'.

[Kies een staaafnamepost](#)

Geef de postcode in

Kies een staaafnamepost

[Toon](#)

[Leuven - 3000](#)

Kies een staaafnamepost

[Toon](#)

MCH Leuven



PROCEDURE AANMAKEN CTPC-CODE VIA WWW.MIJNGEZONDHEID.BE



Handleiding online afspraak maken via <https://testcovid.doclr.be>

<p>Surf naar https://testcovid.doclr.be</p> <p>Heb je een activatiecode? kies 'Ja' (zonder code kan je geen afspraak maken).</p>	<p>Boek uw staalafname</p> <p>Heeft u een activatiecode? <input checked="" type="checkbox"/> Ja <input type="checkbox"/> Nee</p> <p>De activatiecode (corona test prescription code) heeft het volgende formaat: xxxx-xxxx-xxxx-xxxx. U heeft deze normalerwijze via een sms ontvangen.</p>
<p>Heb je klachten of symptomen? Klik op 'Ja' of 'Nee'.</p> <p>Extra informatie staat op het scherm.</p>	<p>U bent symptomatisch <input type="checkbox"/> Ja <input checked="" type="checkbox"/> Nee</p> <p>U bent symptomatisch <input checked="" type="checkbox"/> Ja <input type="checkbox"/> Nee</p>
<p>Klik vervolgens op "kies een staalafnamepost"</p>	<p>Kies een staalafnamepost</p>
<p>Typ in het kader je gemeente of postcode. De beschikbare staalafnameposten verschijnen. Zo ook ELZ Druivenstreek (1970) en MCH Leuven (3000).</p>	<p>Kies een staalafnamepost</p> <p><input type="text" value="Plaatsnaam of postcode"/> Toon</p>
<p>Vink "ELZ Druivenstreek of MCH Leuven" aan.</p> <p>Klik op "boek een staalafname"</p>	<p><input checked="" type="checkbox"/> <input checked="" type="checkbox"/> ELZ Druivenstreek</p> <p><input checked="" type="checkbox"/> <input checked="" type="checkbox"/> MCH Leuven</p> <p>Vrij</p> <p>Boek een staalafname</p>



PROCEDURE AANMAKEN CTPC-CODE VIA WWW.MIJNGEZONDHEID.BE


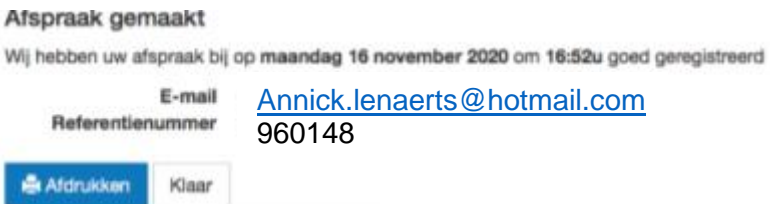


<p>Geef je activatiecode in en klik op doorgaan.</p>	<p>Registratie voor staaafname</p> <p>Geef hieronder de verkregen activatiecode (corona test prescription code) in</p> <p>Activatiecode (corona test prescription code) <input type="text" value="XXXX-XXXX-XXXX-XXXX"/></p> <p>De activatiecode (corona test prescription code) moet het volgende formaat hebben: #####-#####-#####-#####.</p> <p>Doorgaan</p>
<p>Heb je géén klachten? Dus je laat een test uitvoeren als 'hoog risico contact' of 'nauw contact'? Dan krijg je alleen hier de mogelijkheid om aan te geven of je een quarantaine attest nodig hebt. Klik op 'Ja' als je een quarantaine attest nodig hebt</p>	<p>Quarantaine getuigschrift</p> <p>Ja Nee</p>
<p>Vul in: 1. E-mail : je ontvangt een afspraakbevestiging met link om je afspraak te annuleren 2. Naam en voornaam van je huisarts: deze arts ontvangt het resultaat van je test Klik vervolgens op "kies een afspraak".</p> <p>Indien je geen e-mailadres invult dan ontvang je geen afspraakbevestiging met link om je afspraak, indien nodig, te verplaatsen.</p>	<p>Registratie voor staaafname</p> <p>E-mail <input type="text" value="Email"/></p> <p>Wie is je huisarts? * <input type="text" value="Naam voornaam huisarts"/></p> <p>Kies een afspraak</p>



PROCEDURE AANMAKEN CTPC-CODE VIA WWW.MIJNGEZONDHEID.BE



Bevestig je afspraak	
Jouw afspraak is gemaakt! Druk deze af indien je dit wenst.	
Je ontvangt een bevestigingsmail (Kijk ook in je SPAM) met de mogelijkheid om je afspraak te annuleren - met een bestandje 'afspraak.ics' toegevoegd om je afspraak aan je elektronische agenda toe te voegen.	