



Formulaire de commande

Coupleur PPT & accessoires

Numéro d'article	Légende Type	Dimensions	Quantité	Unité	Légende Type :
				pièce(s)	1 W
				pièce(s)	2 M
				pièce(s)	3 MW
				pièce(s)	4 WW
				pièce(s)	5 EM
				pièce(s)	6 EW
				pièce(s)	7 L-WW
				pièce(s)	8 L-MW
				pièce(s)	9 W-L
				pièce(s)	10 M-L
				pièce(s)	11 NT
				pièce(s)	12 W-U
				pièce(s)	13 M-U
				pièce(s)	14 WW-U
				pièce(s)	15 PW

Ingénieur civil _____

Projet de construction _____

Composant _____

Entreprise de construction _____

Date de livraison _____

Date de commande _____

Adresse de livraison _____

N° de plan _____

N° de liste _____

Téléphone ingénieur civil _____

Téléphone entreprise de construction _____

Coupleurs d'armature à visser

1




Barre à manchon

2




Barre à assembler

3



Barre à assembler avec manchon

4



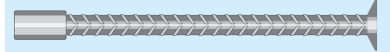
Barre à deux manchons

5




Barre à assembler avec ancrage terminal

6



Barre à manchon avec ancrage terminal

7




Barre en L à deux manchons

8



Barre à assembler en L avec manchon

9



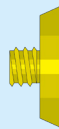
Barre à manchon en L

10



Barre à assembler en L

11



Collerette de fixation

12



Barre à manchon en U

13




Barre à assembler en U

14



Barre en U à deux manchons

15



Manchon de position