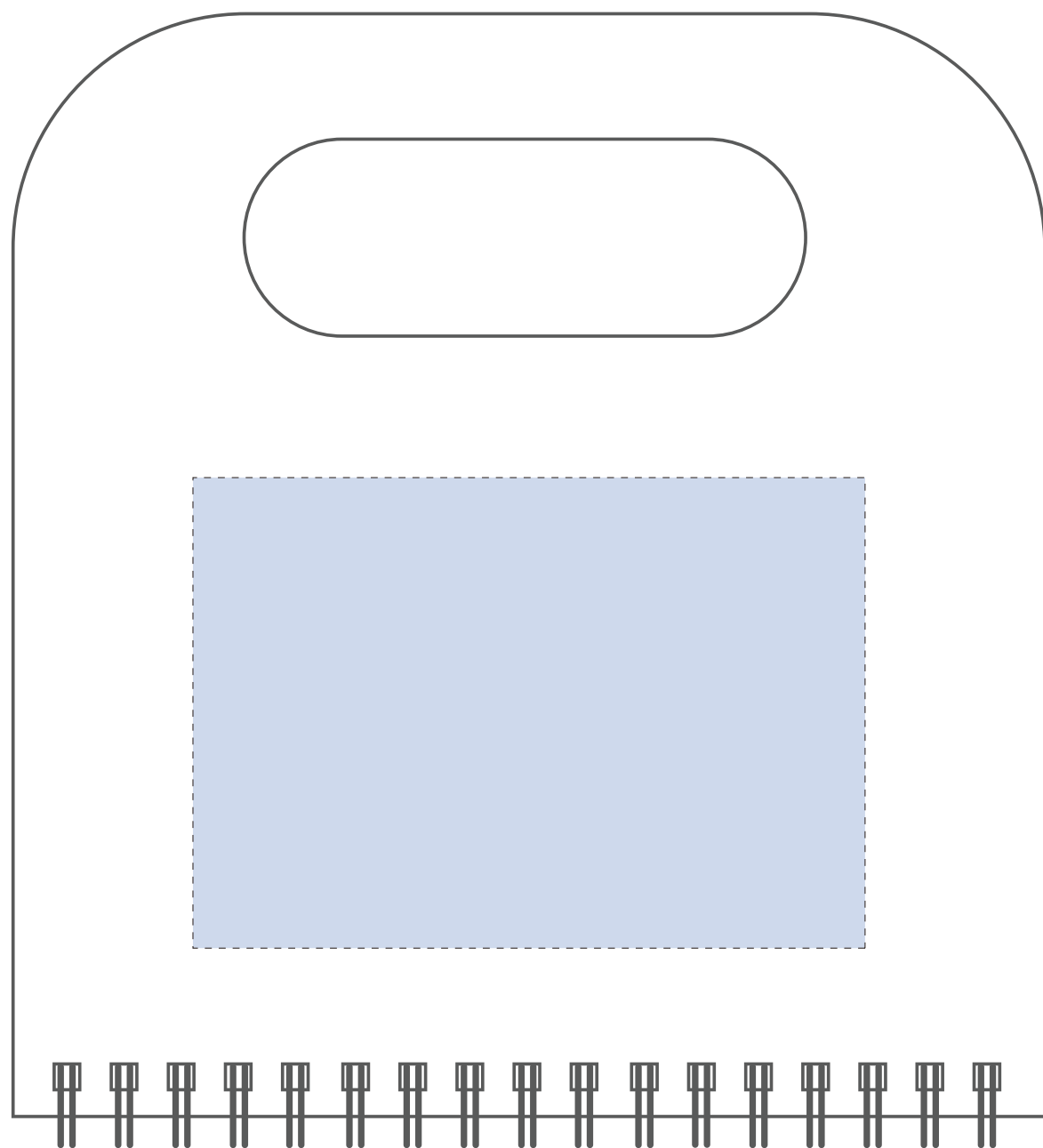
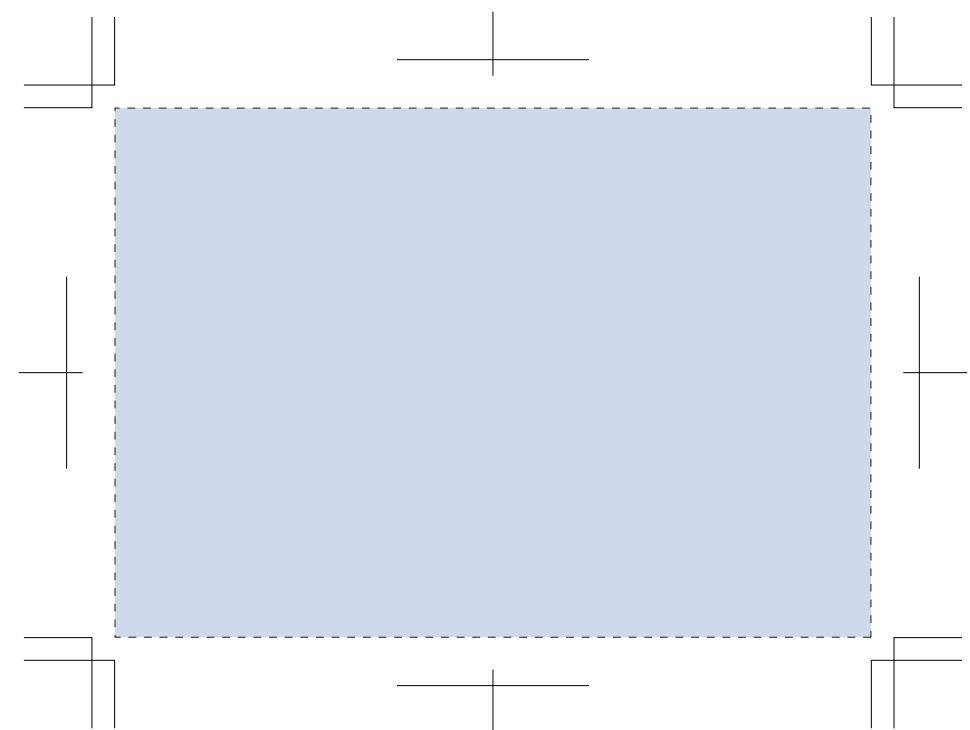


デザインスペース：W100×H70(mm)

## 仕上がりイメージ




## 印刷データ



...印刷領域 ※この領域を超えての印刷はできません。

### 【単色印刷】制作上の注意点

- ☑ デザインは「デザイン」レイヤーのみに制作してください。その他のレイヤーは変更しないでください。
- ☑ パターンによる塗りや、透明効果は使用しないでください。
- ☑ プリントは点線部分、網掛けの刷り範囲  以内をお願い致します。  
(ベースの材質、又はデザインによりベタ面が多い場合、線が細かい場合等、調整が必要な場合がございます。)
- ☑ 細かい文字などは素材の関係上かすれたり、つぶれてしまう場合がございます。
- ☑ ベース素材のカラーにより、印刷色の仕上がりが若干変わる場合がございます。
- ☑ 画像データは使用せず、パスにて作成してください。
- ☑ フォントはアウトライン化してください。

#### 線幅目安についてのご注意

実線：0.8mm

抜き幅：1.0mm

線幅が細いと掠れ、ヌキが狭い場合はつぶれが生じる可能性があります。

印刷の再現性を上げていただくためには、基準値を超えている必要がございます。

**LESTAS**

実線：インクを載せる線(箇所)

**LESTAS**

抜き幅：インクを載せない箇所