
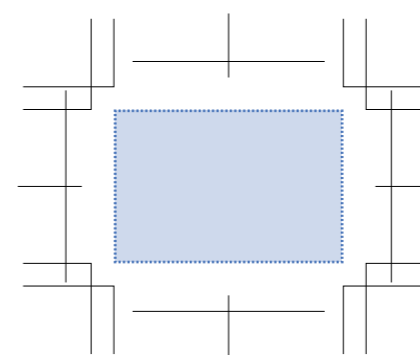


デザインスペース：H20×W30mm

仕上がりイメージ




印刷データ



 …印刷領域 ※この領域を超えての印刷はできません。

【単色印刷】制作上の注意点

- ✔ デザインは「デザイン」レイヤーのみに制作してください。その他のレイヤーは変更しないでください。
- ✔ パターンによる塗りや、透明効果は使用しないでください。
- ✔ プリントは点線部分、網掛けの刷り範囲  以内をお願い致します。
(ベースの材質、又はデザインによりベタ面が多い場合、線が細かい場合等、調整が必要な場合がございます。)
- ✔ 細かい文字などは素材の関係上かすれたり、つぶれてしまう場合がございます。
- ✔ ベース素材のカラーにより、印刷色の仕上がりが若干変わる場合がございます。
- ✔ 画像データは使用せず、パスにて作成してください。
- ✔ フォントはアウトライン化してください。

線幅目安についてのご注意

実線：0.8mm

抜き幅：1.0mm

線幅が細いと掠れ、ヌキが狭い場合はつぶれが生じる場合がございます。

印刷の再現性を上げていただくためには、基準値を超えている必要がございます。

 **LESTAS**

実線：インクを載せる線(箇所)

 **LESTAS**

抜き幅：インクを載せない箇所