



潤泰尊邸

潤泰鉅獻 豪宅之美，再次驚艷！

從敦化北路「潤泰敦品」、和平東路「潤泰和平100」、內湖「潤泰東昇」、淡水「安泰登峰」……潤泰的品牌，信譽卓越，有目共睹！2003年，潤泰更精鑄北市南區全新首選個案——「潤泰尊邸」！



2234-6666

62坪 | 68坪尊榮四房 73坪 | 78坪透天別墅 名人宅邸 · 尊榮落成

潤泰創新國際
創新規劃 · 堅持品質 · 真誠服務

潤泰口碑第一的經典建築，
也是您最滿意的優質社區。



潤泰敦品



安泰登峰



潤泰典藏家



和平100

投資興建/潤泰創新國際(原潤泰建設) 工程營造/群輝營造 使照號碼/92使字第0054號 台北市文山區木新路二段68號

製造業行業排名

排名 (2002)	排名 (2001)	製造業 排名	公司名稱	營業收入 (台幣億元)	營收成長率 (%)	稅後純益 (台幣億元)	獲利率 (%)	資產報酬率 (%)	股東權益報酬率 (%)
農林漁牧									
1	1	706	昱友企業	15.61	-5.11	0.13	0.83	0.96	4.05
2	2	756	嘉豐冷凍冷藏	14.03	55.2	0.47	3.35	3.88	11.44
			總計	29.64		0.6			
			平均	14.82	25.045	0.3	2.09	2.42	7.745
金屬原料									
1	1	8	中國鋼鐵	999.4	17.44	168.39	16.85	8.62	12.47
2	2	27	燁聯鋼鐵	407.83	26.03	37.86	9.28	10.52	23.4
3	4	50	燁隆企業	232.4	32.91	19.68	8.47	6.94	18.76
4	3	54	燁輝企業	212.8	19.29	22.71	10.67	11.26	17.45
5	5	65	東和鋼鐵	171.1	32.91	3.17	1.85	1.06	3.14
6	9	85	尚興鋼鐵	147.02	53.93	N.A.	-	-	-
7	8	93	豐興鋼鐵	133.22	28.82	9.39	7.05	8.64	13.48
8	6	94	盛餘	133.03	17.51	9.95	7.48	11.71	15.44
9	7	125	春源鋼鐵	100.81	-3.46	7.3	7.24	5.84	10.44
10	10	127	中鋼鋁業	100.54	8.38	5.07	5.04	4.49	8.29
11	12	150	高興昌鋼鐵	81.76	24.12	1.05	1.28	0.89	3.13
12	13	160	東盟開發	76.76	21.88	-4.34	-5.65	-4.48	-18.89
13	11	189	燁興企業	63.34	-25.8	-16.87	-26.63	-9.93	-47.14
14	15	190	燁茂實業	62.62	28.19	1.44	2.3	2.78	11.59
15	16	197	台灣鍊業	60.94	32.25	N.A.	-	-	-
16	14	209	中國鋼鐵結構	58.05	-1.14	1.06	1.83	1.64	4.1
17	18	212	海光企業	57.46	35.39	1.38	2.4	2.65	8.55
18	19	231	桂裕企業	53.05	35.82	-0.99	-1.87	-0.77	-5.32
19	25	283	永誠興業	43.52	46.19	0.71	1.63	3.84	25
20	23	284	上久工業	43.23	35.6	0.12	0.28	0.96	4.82
21	17	285	桂宏企業	43.11	-1.73	-6.1	-14.15	-9.38	-
22	24	291	千興不銹鋼	42.04	38.15	0.1	0.24	0.23	0.5
23	20	296	威致鋼鐵	41.42	12.59	-1.06	-2.56	-1.11	-3.06
24	28	298	新光鋼鐵	40.82	50.85	4.1	10.04	11.06	21.75
25	22	302	名佳利金屬	40.31	23.39	-1.59	-3.94	-2.76	-12.66
26	30	320	裕鐵企業	38.04	49.18	1.37	3.6	3.65	12.9
27	26	341	龍慶鋼鐵	36.23	22.28	N.A.	-	-	-
28	35	350	建順煉鋼	35.27	46.78	N.A.	-	-	-
29	29	353	大成不銹鋼	35.11	32.14	1.07	3.05	2.1	3.72
30	51	354	新泰伸科技	34.99	98.58	0.61	1.74	0.51	1.15
31	34	373	嘉發實業工廠	33.32	37.29	2.39	7.17	6.67	9.14
32	32	391	凱景實業	31.38	25.62	N.A.	-	-	-
33	39	402	榮重鋼鐵	30.67	36.62	1.48	4.83	4.75	29.37
34	27	408	允強實業	30.48	9.37	0.99	3.25	3.54	7.23
35	40	414	志一企業	30.01	34.21	0.42	1.4	2.58	9.84
36	38	429	弘博鋼鐵	29.01	26.35	N.A.	-	-	-
37	33	434	第一伸鋼科技	28.76	15.6	1.19	4.14	2.49	3.28
38	46	460	祥興鋼鐵	27.04	33.6	0	0	0	0
39	36	468	美亞鋼管廠	26.66	13.25	2.35	8.82	9.37	14.92
40	42	469	大中鋼鐵	26.65	22.47	-0.22	-0.83	-0.52	-244.44
41	31	473	展慶鋁業	26.48	5.25	N.A.	-	-	-
42	37	475	彰源企業	26.33	14.43	0.65	2.47	2.41	5.77
43	45	493	永光華金屬	25.12	21.53	N.A.	-	-	-
44	44	494	裕笙工業	25.1	21.08	N.A.	-	-	-



當你唸完這行字 它就已經開始列印了



hp LaserJet 1300 黑白雷射印表機系列

特別推薦予專業人士，或小型工作群組之網路環境，超低卡紙率，適合廣泛的辦公室應用環境

- 列印速度：19 ppm/A4
- 印出第一頁所需時間為8秒
- 記憶體：16MB，可擴充至80MB
- 處理器速度：133 MHz
- 建議最大印量：每月10,000張
- 支援網路列印
- 進紙匣容量：250張，可加購250張容量進紙匣
- 一年保固

建議售價 **16,089**元起 (未稅)



hp LaserJet 2300 黑白雷射印表機系列

特別推薦予超級精打細算之中小企業，配備HP超強效能穩定品質，隨企業成長之高擴充性機種

- 列印速度：24 ppm/A4
- 印出第一頁所需時間為10秒
- 記憶體：32MB，可擴充至288MB/304MB(dn/dln)
- 處理器速度：266 MHz
- 建議最大印量：每月50,000張
- 支援網路列印
- 進紙匣容量：250張，可加購500張容量進紙匣
- 一年保固

建議售價 **32,400**元起 (未稅)

HP LaserJet 2300雷射印表機 應用「瞬間啟動熱凝器」技術，10秒內立即暖機，有效節省企業的時間成本！

你每天要花多少時間在印表機前等待？

也許只是幾十秒，但是累積起來卻是驚人的時間成本。

HP LaserJet 1300及LaserJet 2300雷射印表機就是為了替中小企業及小工作群組節省成本而誕生的；它應用「瞬間啟動熱凝器」技術，以陶瓷加熱物質取代傳統鹵素燈泡，更快加熱紙張，使碳粉迅速且穩定地附著其上。所以，HP的暖機時間可縮短為8-10秒，而且還能節省加熱所需的耗電量。也就是說，當別人還在等暖機時，你早已拿著HP印好的文件，輕鬆進行下一項工作。想提升公司競爭力，就讓HP助你一臂之力！

雷射印表機首選，當然HP。

歡迎來電索取產品資訊：0800-236-686

或上網 image.hp.com.tw/business



invent

排名 (2002)	排名 (2001)	製造業 排名	公司名稱	營業收入 (台幣億元)	營收成長率 (%)	稅後純益 (台幣億元)	獲利率 (%)	資產報酬率 (%)	股東權益報酬率 (%)
45	43	502	高鋁金屬	24.5	16.17	0.76	3.1	2.89	6.12
46	48	509	震台鋼鐵企業	24.05	22.95	-1.27	-5.28	-4.25	-
47	47	552	士鼎鋼鐵	21.44	9.22	-0.36	-1.68	-1.27	-6.18
48	41	560	建錫實業	21.13	-2.98	0.39	1.85	2.21	6.47
49	58	570	宜聯鋼鐵	20.42	58.79	N.A.	-	-	-
50	65	571	羅東鋼鐵廠	20.4	97.87	0.3	1.47	2.67	13.16
51	52	577	新鋼工業	20.2	27.77	0.95	4.7	4.98	8.39
51	21	577	聯網重工	20.2	-42.65	-3.4	-16.83	-7.27	-21.41
53	50	590	新格發企業	19.41	6.47	N.A.	-	-	-
54	53	602	美生金屬工業	18.98	23.89	0.65	3.43	5.27	10.02
55	54	636	辰榮金屬材料	17.73	19.15	0.03	0.17	0.45	1.65
56	55	657	天暨鋼鐵	17.19	15.68	0.23	1.34	1.58	5.09
57	57	682	璋鈺鋼鐵廠	16.49	25.4	1.07	6.49	9.74	16.44
58	68	685	嘉山鋼鐵	16.34	75.51	0.39	2.39	5.21	13.68
59	63	727	晉椿工業	14.82	31.15	0.05	0.34	0.35	1.51
60	73	736	宜鋼	14.55	113.34	0.44	3.02	4	14.57
61	62	744	大字鋼鐵	14.38	26.7	N.A.	-	-	-
62	59	751	松和工業	14.16	11.76	0.67	4.73	3.62	10.45
63	61	762	有益鋼鐵	13.75	16.53	0.56	4.07	7.84	13.76
64	49	779	世紀鋼鐵結構	13.49	-26.69	0.03	0.22	0.2	0.46
65	64	803	泰西企業	12.96	21.01	0.21	1.62	2.95	10.82
66	67	809	麗鋼工業	12.79	36.06	0.56	4.38	6.58	11.09
67	60	861	志聯工業	11.6	-6.23	-1.26	-10.86	-4.51	-11.44
68	66	884	基傑鋼鐵工業	11.23	16.98	N.A.	-	-	-
69	56	933	震營企業	10.38	-23.05	-0.08	-0.77	-0.71	-2.9
70	72	934	永大特殊鋼	10.37	35.2	N.A.	-	-	-
71	71	935	永發鋼鐵工業	10.36	23.19	0.39	3.76	4.08	16.18
72	69	967	佳大世界	9.85	12.57	0.71	7.21	4.95	8.62
73	70	976	昱龍不銹鋼	9.72	12.11	0.21	2.16	2.7	10.19
			總計	4486.12		277.06			
			平均	61.45	24.78	4.70	1.69	2.65	1.84

金屬製品									
1	1	58	華新麗華	194.08	14.36	11.16	5.75	1.66	2.12
2	2	76	唐榮鐵工廠	154.39	19.06	4.11	2.66	1.4	-
3	3	87	統一實業	140.95	11.48	1.63	1.16	0.5	0.99
4	4	91	太平洋電線電纜	134.15	11.03	N.A.	-	-	-
5	8	151	復盛	80.88	55.15	17.81	22.02	11.98	19.24
6	5	168	長榮開發	73.73	16.57	7.85	10.65	5.62	15.93
7	7	177	史丹利七和國際	68.19	18.67	5.83	8.55	26.1	59.13
8	6	202	華榮電線電纜	59.93	4.1	N.A.	-	-	-
9	11	242	三星科技	51.29	38.88	2.24	4.37	4.4	13.17
10	9	244	大亞電線電纜	50.88	13.32	4.46	8.77	4.52	7.54
11	13	270	嘉益工業	46.09	38.33	3.72	8.07	5.59	9.05
12	12	327	東培工業	37.6	4.97	5.76	15.32	11.62	14.48
13	17	336	明安國際	36.71	50.39	4.42	12.04	19.79	34.75
14	14	370	春雨工廠	33.46	8.53	N.A.	-	-	-
15	15	372	榮星電線工業	33.33	8.92	1.78	5.34	6.39	10.87
16	19	380	宏泰電工	32.53	46.66	2.48	7.62	4.48	6
17	16	401	榮剛材料科技	30.76	12.76	1.43	4.65	2.91	8.64
18	25	405	勤美	30.54	69.2	2.41	7.89	6.43	11.97



輕鬆 是從選了HP Color LaserJet 2500以後開始的



hp color LaserJet 2500系列 彩色雷射印表機

- 列印速度：黑白16ppm / 彩色4ppm (A4)
- 記憶體：64MB RAM (可擴充至256MB)
- 處理器速度：300MHZ
- 印量：每月建議最高印量30,000頁
- 列印品質：採用ImageREt 2400解析度增強技術，可達2400dpi
- 網路列印：HP JetDirect 615n 高速乙太介面 (為2500n之標準配備)

HP Color LaserJet 2500專為中小企業量身定作，
是高效率低成本的最佳選擇。

HP Color LaserJet 2500彩色雷射印表機，帶給您全方位的輕鬆。每分鐘16頁的黑白列印、及每分鐘4頁的彩色列印速度，讓你工作得更有效率；直覺式按鈕、前方單門開蓋設計、以及兩指即可輕鬆更換紙匣的人性化設計，讓管理與維護都變得簡單又方便。獨特的ImageREt 2400彩色列印技術、彈性處理多種紙張的能力、夾紙率趨於零的設計，都能確實提升成本效益。還可選購HP JetDirect無線網卡，讓辦公室的無線列印環境輕鬆升級。

雷射印表機首選，當然HP。

HP貼心服務專線：0800-236-686

立即上網體驗彩色列印輕鬆升級方案 image.hp.com.tw/business



HP雷射印表機於2002年連續11年榮獲PC Magazine調查評等為A+最佳產品
編輯評比：●●●●●



Computer DIY 2月號—最輕盈實用的彩色雷射印表機
PC Shopper 11月號—最佳入門機種
PC2000 12月號—最佳編輯機種



invent

2003 PC2000雜誌評鑑HP雷射印表機榮獲資訊產品品牌第一名 • 最具知名度HP佔75% NO.1 • 最具影響力HP佔65% NO.1

即日起，凡購買HP Color LaserJet 2500彩色雷射印表機，憑發票就可參加「領雙星樂透彩」活動。詳情請上網 image.hp.com.tw/business

排名 (2002)	排名 (2001)	製造業 排名	公司名稱	營業收入 (台幣億元)	營收成長率 (%)	稅後純益 (台幣億元)	獲利率 (%)	資產報酬率 (%)	股東權益報酬率 (%)
19	21	438	中華電線電纜	28.52	38.05	0.15	0.53	0.18	0.54
20	22	453	大田精密	27.45	34.76	3.78	13.77	14.99	28.66
21	18	454	太空梭高傳真資訊科技	27.41	12.94	0.47	1.72	0.99	2.33
22	20	474	路竹新益	26.38	19.31	N.A.	-	-	-
23	24	562	泰銘實業	20.96	14.72	2.29	10.93	8.82	13.96
24	26	574	順德工業	20.26	16.3	-0.26	-1.28	-0.68	-1.27
25	31	594	億泰電線電纜	19.14	37.6	0.83	4.34	3.13	4.59
26	29	603	攸毓企業	18.95	22.97	0.46	2.43	4.26	9.64
27	28	605	大華金屬工業	18.85	19.45	3.42	18.14	6.68	7.4
28	27	620	廣泰金屬	18.32	5.47	1.22	6.66	5.21	7.97
29	23	622	合機電線電纜	18.14	-0.93	N.A.	-	-	-
30	36	627	聚亨企業	18.06	38.71	2.25	12.46	4.17	7.1
31	42	652	大展電線電纜	17.42	58.65	1.49	8.55	15.82	20.08
32	10	659	台一國際	17.17	-60.93	N.A.	-	-	-
33	35	695	東隆五金工業	16.07	22.39	2.89	17.98	9.18	240.83
34	30	725	大山電線電纜	14.96	1.15	0.34	2.27	1.57	3.23
35	32	733	天泰鐸材工業	14.66	7.95	0.79	5.39	4.4	6.55
36	51	747	展維鋁業	14.22	48.13	0.63	4.43	8.11	11.91
37	34	755	結進不鏽鋼	14.07	5.79	0.14	1	1.91	5.39
38	38	758	東徵企業	13.9	9.62	N.A.	-	-	-
39	40	761	華孚科技	13.8	10.31	2.21	16.01	7.2	10.68
40	39	765	大興電線電纜	13.72	9.59	1.13	8.24	3.88	9.84
41	37	797	晉禾企業	13.1	2.58	N.A.	-	-	-
42	49	800	強新工業	13.04	28.47	0.79	6.06	7.45	16.12
43	41	817	上銀科技	12.55	4.93	1.09	8.69	3.9	7.24
44	52	825	鉅明	12.37	29.8	0.82	6.63	6.49	10.01
45	33	829	興達	12.28	-8.08	N.A.	-	-	-
46	43	840	朝友工業	12.09	10.51	N.A.	-	-	-
47	49	870	芳泉工業	11.43	12.61	N.A.	-	-	-
48	46	889	世豐螺絲廠	11.16	2.86	N.A.	-	-	-
49	53	892	元祥金屬	11.06	18.54	N.A.	-	-	-
50	57	899	立敦科技	10.95	80.69	0.66	6.03	5.25	10.23
51	47	908	台輝鋁業	10.82	2.56	1.02	9.43	10.89	13.11
52	45	915	聖岱實業	10.7	-1.47	N.A.	-	-	-
53	44	930	達豐鐵材行	10.41	-4.76	0.08	0.77	0.63	2.27
54	56	953	宏達科技	10.03	37.21	0.38	3.79	1.04	2.31
55	55	956	速陸嘉	10	25	N.A.	-	-	-
56	54	968	竹洲工業	9.84	6.96	-0.02	-0.2	-0.18	-0.48
57	48	993	楠盛	9.36	-8.59	N.A.	-	-	-
			總計	1893.11		106.14			
			平均	33.21	18.49	2.59	7.31	6.07	16.60
非金屬礦物製品									
1	1	49	台灣水泥	245.96	21.49	2.87	1.17	0.28	0.6
2	2	104	台灣玻璃工業工程	120.78	14.38	17.68	14.64	6.15	7
3	3	112	亞洲水泥	111.26	11.73	11.6	10.43	2.09	3.32
4	4	116	國產實業建設	109.61	33.25	0.48	0.44	0.22	0.39
5	5	187	亞東預拌混凝土	63.68	70.91	0.25	0.39	0.98	5.57
6	8	393	幸福水泥	31.34	33.08	0.74	2.36	0.9	1.78
7	6	449	太平洋玻璃	28.08	-14.57	N.A.	-	-	-
8	9	451	環球水泥	27.83	20.48	N.A.	-	-	-



輕巧，成為趨勢追趕的對象



hp sb21 數位投影機 輕薄短小的簡報利器

- 亮度：1000 流明
- 解析度：SVGA(800 x 600)
- 重量：1 公斤
- 明暗對比：1800:1
- 內建全螢幕：NTSC/PAL/SECAM 系統影像功能
- 無線遙控器具 USB 滑鼠的功能
- 自動影像梯形校正
- 兩年到場備用機服務

HP 數位投影機系列， 呈現最豐富的色彩變化及最清晰的畫質

同等級中最輕巧，並兼具明亮銳利的優質影像。HP sb21 投影機，1000 流明的亮度和 1800:1 的高明暗對比度，呈現體積最小卻最高畫質的優勢。此外 HP 數位投影機還具備可靠性、相容性等多功能的特性；無論在任何場地，都能輕鬆而快速地設定並裝置完成，並提供不斷機服務；您可以全神貫注、準確的掌握所有成功的元素，讓每一次提案都能從容自信，貫注最佳表現。

HP 的領先科技，讓您在超倍速時代，輕巧攬取致勝關鍵！

兩年保固，免費到場收送，備用機服務提供中
歡迎來電索取產品資訊：0800-236-686
或上網 image.hp.com.tw/business

NO.1

推薦 • PC Magazine 2月號—擁有超高對比度的輕巧機種 • Run PC 2月號—行動簡報超級幫手 • 自由時報—DLP技術開啓投影機輕巧遊牧時代

HP 數位投影機全系列產品



hp xb31
亮度：1500 流明
解析度：真實 XGA，支援 SXGA
明暗對比：1800:1
重量：1.6 公斤



hp MP1200
亮度：1000 流明
解析度：真實 XGA
明暗對比：400:1
重量：3 公斤



hp MP3800
亮度：1300 流明
解析度：真實 XGA
明暗對比：800:1
重量：1.6 公斤



hp MP4800
亮度：2000 流明
解析度：真實 XGA
明暗對比：800:1
重量：2.63 公斤



HP 數位投影機經銷商
 • 建達國際(台北) (02)6629-8886
 • 建達國際(桃園) (03)467-9960
 • 建達國際(高雄) (07)955-7981
 • 采成系統科技 (02)2733-2223
 • 訊達電腦 (02)2501-5568
 • 建達國際(新竹) (03)552-6736
 • 建達國際(台中) (04)2320-1420
 • 得立科技 (02)2556-3533
 ©2003 Hewlett-Packard Development Company, L.P.

排名 (2002)	排名 (2001)	製造業 排名	公司名稱	營業收入 (台幣億元)	營收成長率 (%)	稅後純益 (台幣億元)	獲利率 (%)	資產報酬率 (%)	股東權益報酬率 (%)
9	10	478	嘉新水泥	26.27	14.67	N.A.	-	-	-
10	11	480	中聯爐石	26.04	27.59	2.15	8.26	4.96	8.88
11	7	492	和成欣業	25.19	-1.95	N.A.	-	-	-
12	12	576	合正科技	20.21	4.18	-1.42	-7.03	-2.96	-7.42
13	15	580	鳳勝實業	20.15	27.69	0.04	0.2	0.15	0.62
14	18	679	東南水泥	16.57	28.05	3.33	20.1	3.34	4.34
15	16	684	華夏玻璃	16.41	5.13	0.55	3.35	1.7	5.64
16	13	712	力泰建設	15.36	-5.48	N.A.	-	-	-
17	14	719	中國製袖	15.08	-6.8	0.23	1.53	0.67	1.13
18	19	730	信大水泥	14.73	39.36	4.17	28.31	6.52	7.41
19	23	774	全坤興業	13.54	71.61	-2.91	-21.49	-8.11	-15.12
20	22	776	偉盟工業	13.53	46.43	0.83	6.14	4.85	9.92
21	21	798	中國砂輪	13.06	27.54	0.63	4.82	2.09	5.27
22	17	855	信益陶瓷	11.66	-9.96	-0.7	-6	-1.52	-2.56
23	20	876	建綸工業	11.31	7.31	N.A.	-	-	-
			總計	997.65		40.52			
			平均	43.38	20.27	2.38	3.98	1.31	2.16
食品原料									
1	1	40	台灣糖業	300.81	-7.16	17	5.65	0.2	0.45
2	2	86	大成長城	141.34	4.5	3.24	2.29	3.45	6.27
3	3	111	台灣卜蜂	111.48	-3.26	-1.24	-1.11	-3.08	-5.3
4	4	175	大統益	69.5	12.57	3.42	4.92	9.99	15.48
5	5	207	中日國際	58.62	2.59	0.23	0.39	0.27	1.52
6	6	286	泰山企業	43.05	1.39	-0.82	-1.91	-1.2	-2.59
7	7	294	福壽實業	41.66	4.99	0.54	1.3	1.27	1.95
8	9	311	福懋油脂	39.06	16.42	N.A.	-	-	-
9	8	346	中聯油脂	35.73	-0.2	0.33	0.92	1.76	4.91
10	11	433	台鹽實業	28.82	8.96	4.99	17.31	2.98	5.01
11	10	542	惠勝實業	21.96	-21.26	N.A.	-	-	-
12	15	547	豐年豐和企業	21.73	41.93	0.65	2.99	2.57	9
13	12	592	中美嘉吉	19.4	-18.25	N.A.	-	-	-
14	13	650	台榮產業	17.44	-6.29	-1.03	-5.91	-3.62	-5.17
15	16	666	聯華實業	17.01	19.62	2.86	16.81	2.34	3.04
16	17	772	南僑化學工業	13.56	-0.37	0.56	4.13	1.17	2.5
17	14	813	益華	12.61	-24.72	-2.26	-17.92	-4.61	-
18	18	869	興泰實業	11.44	2.05	0.77	6.73	8.75	12.99
19	19	903	超泰企業	10.89	10.9	-0.34	-3.12	-3.7	-15.32
20	20	981	台灣農畜產	9.58	1.48	N.A.	-	-	-
21	21	998	茂生飼料	9.29	18.5	0.17	1.83	1.64	2.98
			總計	1034.98		29.07			
			平均	49.28	3.07	1.71	2.08	1.19	2.36
飲料									
1	1	22	台灣菸酒公司	628.2	-37	60.78	9.68	4.54	5.57
2	2	34	統一企業	349.09	4.68	N.A.	-	-	-
3	3	130	味全食品工業	93.86	2.31	0.6	0.64	0.51	1.63
4	4	195	金門酒廠實業	62	-20.45	12.94	20.87	-	-
5	5	226	金車	54.08	1.1	N.A.	-	-	-
6	6	280	三洋藥品	43.93	-10	4.28	9.74	16.47	37.15
7	7	339	黑松	36.61	-3.25	3.38	9.23	2.84	4.31
8	8	411	保力達	30.19	9.9	3.92	12.98	9.4	17.78


網路報稅 首屈一指

▶ 用網路，不用出門就可以輕鬆完成報稅！

E化高效率時代，網路報稅是最快、最方便的報稅方法。
 所得稅結算申報期間自**5/1~6/2**止，請儘早申報，
 利用網路申報及信用卡繳納綜合所得稅，**安全、方便。**

網路報稅網站

tax.nat.gov.tw



網路報稅 有獎！

同時您還可參加網路報稅抽獎活動，
頭獎可獨得獎金一萬元！
 (限台北市納稅義務人，詳情請至本局網站查詢。)

- 欲查詢本人資料，請先向「政府憑證管理中心」申請自然人GCA電子身分證。
- 小心詐騙集團冒用國稅局名義詐財，請民眾查證。
- 購物消費，請索取統一發票。



財政部臺北市國稅局
 National Tax Administration of Taipei, Ministry of Finance
<http://www.ntat.gov.tw>

排名 (2002)	排名 (2001)	製造業 排名	公司名稱	營業收入 (台幣億元)	營收成長率 (%)	稅後純益 (台幣億元)	獲利率 (%)	資產報酬率 (%)	股東權益報酬率 (%)
9	9	900	葡萄王企業	10.93	9.41	0.77	7.05	3.78	5.17
			總計	1308.89		86.67			
			平均	145.43	-4.81	12.38	10.03	6.26	11.94
食品									
1	1	133	味丹企業	91.82	10.02	N.A.	-	-	-
2	2	249	佳格食品	50.02	3.99	2.46	4.92	3.96	6.2
3	3	307	愛之味	39.54	32.46	1.28	3.24	1.78	3.7
4	7	428	聯華食品	29.03	58.03	0.71	2.45	2.2	4.21
5	5	551	新東陽	21.47	1.18	0.22	1.02	0.76	2.26
6	6	587	喜富食品	19.65	1.18	0.41	2.09	-	-
7	4	601	味王	19.06	-22.36	0.54	2.83	0.85	2.55
8	8	669	維力食品	16.89	-0.65	0.09	0.53	0.46	-
9	11	806	天仁茶業	12.91	11.39	0.95	7.36	7.05	9.88
10	9	807	金蘭食品	12.84	2.23	N.A.	-	-	-
11	10	808	宏亞食品	12.82	8.55	0.84	6.55	5.75	10.29
12	12	871	桂冠實業	11.39	0.35	0.08	0.66	1.19	2.27
13	14	931	郭元益食品	10.4	6.23	0.36	3.46	2.41	6.42
13	13	931	宜蘭食品	10.4	-3.08	0.99	9.52	5.12	6.82
			總計	358.24		8.93			
			平均	25.59	7.82	0.74	3.72	2.87	5.46
機電設備									
1	2	119	士林電機廠	107.78	11.6	4.05	3.76	2.4	4.4
2	3	147	中興電機機械	83.14	-12.09	N.A.	-	-	-
3	1	173	台朔重工	70.33	-36.45	2.38	3.38	1.6	2.58
4	4	205	台安電機	59.23	7.24	0.84	1.42	1.07	2.77
5	7	267	宗允工業	46.49	40.62	N.A.	-	-	-
6	5	268	力山工業	46.29	20.64	2	4.32	2.93	6.37
7	9	383	正峰工業	32.14	7.93	0.42	1.31	1.39	3.15
8	11	397	台中精機廠	31.14	16.45	-4.27	-13.71	-9.13	-
9	6	403	中國菱電	30.65	-12.45	3.91	12.76	6.04	8.36
10	10	418	永大機電	29.79	0.64	4.86	16.31	5.15	6.67
11	13	434	瑞智精密	28.76	16.67	2.15	7.48	5.12	9.29
12	17	462	高林	27.02	27.21	3.73	13.81	10.14	14.93
13	8	498	亞力電機	24.64	-18	-0.57	-2.31	-1.43	-2.58
14	18	519	台灣保來得	23.46	22.25	2.58	11	11.15	17.05
15	19	522	金豐機器	22.98	20.44	N.A.	-	-	-
16	14	536	崇友實業	22.38	-6.05	0.91	4.07	1.66	2.16
16	20	536	恩德科技	22.38	20.06	-0.37	-1.65	-1.67	-3.67
18	20	549	鑽全實業	21.59	15.83	6.03	27.93	16.92	26.8
19	23	566	永進機械	20.76	21.4	0.65	3.13	2.49	6.44
20	22	569	車王電子	20.44	14.32	3.24	15.85	11.99	19.03
21	12	580	友嘉實業	20.15	-18.52	0.91	4.52	2.3	4.55
22	26	589	協易機械工業	19.54	22.59	0.68	3.48	3.12	10.18
23	27	599	墩豐機械工業	19.08	22.54	N.A.	-	-	-
24	25	624	東台精機	18.11	11.1	1.55	8.56	7.1	13.4
25	28	646	震雄機械廠	17.53	18.13	N.A.	-	-	-
26	15	648	揚博科技	17.46	-21.63	0.47	2.69	1.86	2.61
27	45	710	怡和太平洋重機	15.39	93.1	0.52	3.38	5.51	26.26
27	24	710	鎔泰工業	15.39	-6.73	1.36	8.84	12.32	17.41
29	44	738	力根實業	14.5	81.48	0.85	5.86	9.95	19.81

Resort Garden
皇翔紫蘭園
【長春潭蔭靜巷·獨棟莊園大宅】



不凡,保留給珍貴的家人

六福皇宮生活圈·阿曼級養生花園住宅
基地630坪僅涵詠46席·自在莊園大宅46~70坪

人生最根本的幸福,源自於家庭也回歸於家庭。

在事業名利達巔峰時,總是希望擁有一座隱私、宏偉的城堡來守護家人。
適當隱身於繁華、靜謐間的莊園大宅,擁有內外有別,動靜皆宜的隱私、放鬆空間...

「皇翔紫蘭園」南北坐向、三面採光,符合帝王風水的需求,
深度長窗、4米梯廳、渡假飯店式lobby、專屬商務中心...讓您的生活更具環保、隱私、安全、高級性。
六星級迎賓禮車道,堪稱龍江路最輝煌不凡的門面排場,不僅待客迎賓,
派頭十足,讓您在出入的剎那,即擁有置身綠色玄關三進式門廳的心靈感動!



- ◆阿曼級養生水花園規劃◆飛瀑流水水景中庭
 - ◆綠色林蔭玄關◆六星級迎賓禮車道◆渡假莊園式門廳
 - ◆新古典建築風格◆環保綠建築規劃◆市都心林蔭城堡安全護衛
 - ◆輕鬆散步數分鐘即達南京復興捷運站、建國北快速道路
- 投資興建/皇翔建設股份有限公司 工程營造/北昌營造 建築規劃/奧宇聯合建築師事務所
結構工程/遠拓顧問 景觀設計/瀚翔景觀 燈光設計/原碩照明 建築號碼/北市91建字第0366號

超高抗震住宅
本建物結構設計抗震能力為287gal,建物整體設計地震力及耐震度高出國家標準約25%相當於高鐵抗震係數287.5gal,超高抗震標準,打造最安全的住家

接待會館/台北市龍江路151號 貴賓專線/ 8712-3737

皇翔建設2003年代表經典鉅
結/構/體/即/將/完/工

排名 (2002)	排名 (2001)	製造業 排名	公司名稱	營業收入 (台幣億元)	營收成長率 (%)	稅後純益 (台幣億元)	獲利率 (%)	資產報酬率 (%)	股東權益報酬率 (%)
30	30	750	華淵電機工業	14.17	3.58	0.57	4.02	3.9	4.49
31	16	770	建成機械	13.64	-37.6	N.A.	-	-	-
32	38	776	台灣瀚澤科技	13.53	29.1	0.53	3.92	3.31	8.33
33	34	798	協鴻工業	13.06	15.68	0.19	1.46	2.33	8.92
34	37	824	格蘭富	12.41	14.27	1.04	8.38	10.38	21.36
35	32	836	巨庭機械	12.15	1.17	0.53	4.36	3.74	5.63
36	39	846	全鋒實業	11.91	20.3	0.17	1.43	1.17	2.47
37	31	857	良機實業	11.63	-11.56	0.11	0.95	0.35	1.08
38	29	887	台灣天龍	11.19	-19.26	N.A.	-	-	-
39	36	890	志聖工業	11.09	0.64	0.82	7.39	5.36	7.03
40	46	940	台灣東芝精密	10.22	32.9	N.A.	-	-	-
41	40	941	臺灣佑能工具	10.2	14.35	1.04	10.2	8.62	10.49
41	48	941	富強鑫機器	10.2	57.9	0.53	5.2	2.93	5.59
43	35	943	善品科技	10.18	-8.62	0.08	0.79	1.22	2.71
44	43	952	全立發機械廠	10.04	22.44	N.A.	-	-	-
45	42	977	樺欵機械廠	9.71	17.41	0.53	5.46	6.72	13.42
46	47	980	廣運機械工程	9.6	33.52	0.85	8.85	5.57	13.04
47	41	983	大立機器	9.54	9.91	N.A.	-	-	-
48	33	998	福裕事業	9.29	-22.06	N.A.	-	-	-
			總計	1142.30		45.87			
			平均	23.80	11.55	1.24	5.64	4.48	8.96
其他工業製品									
1	1	595	宏全國際開發	19.13	31.21	3.53	18.45	9.27	16.13
2	2	790	萬國通路	13.22	-9.2	0.23	1.74	2.33	3.8
3	3	916	溢泰實業	10.69	25.18	0.43	4.02	4.23	9.05
			總計	43.04		4.19			
			平均	14.35	15.73	1.40	8.07	5.28	9.66
電腦週邊與零組件									
1	1	2	鴻海精密	2450.02	69.98	N.A.	-	-	-
2	11	9	光寶科技	981.98	540.35	86.09	8.77	12.5	20.85
3	3	10	明基電通	932.29	58.5	74	7.94	10.59	17.93
4	2	12	華碩電腦	825.63	5.93	N.A.	-	-	-
5	4	23	微星科技	565.21	44.36	N.A.	-	-	-
6	7	29	建興電子科技	404.36	56.46	57.67	14.26	20.24	46.01
7	6	41	技嘉科技	300.77	7.25	28.95	9.63	-	-
8	5	44	環隆電氣	283.1	-1.93	2.76	0.98	1.55	3.28
9	9	59	中環	193.94	4.19	-1.85	-0.95	-0.27	-0.48
10	8	60	詠德科技	191.82	-17.62	-37.93	-19.77	-3.87	-6.51
11	10	63	建基	174.73	10.33	10.38	5.94	10.6	19.39
12	12	80	新寶科技	150.92	5.72	1.42	0.94	1.65	4.1
13	14	92	金寶電子	133.6	28.9	14.02	10.49	7.42	9.75
14	13	107	美齊科技	119.16	12.87	-0.37	-0.31	-0.66	-1.09
15	22	108	遠東金士頓科技	116.44	79.91	N.A.	-	-	-
16	16	115	英群企業	109.64	21.59	N.A.	-	-	-
17	20	124	正崴精密工業	101.43	45.86	8.27	8.15	9.11	12.6
18	18	134	勁永國際	91.6	16.41	4.33	4.73	15.95	24.97
19	25	156	鴻準精密	79.28	28.87	7.8	9.84	12.49	29.33
20	29	158	高效電子	78.4	36.4	3.26	4.16	9.16	24.66
21	17	159	康舒科技	77.78	-12.69	7.18	9.23	8.67	13.98
22	31	166	昆盈企業	74.04	39.99	5.02	6.78	8.82	12.84

科技先驅 無所不在

在面對快速變動的新紀元
科技的力量早已無所不在，人們不再侷限於在電腦前與世界相連。
不論在家中、車上或辦公室，透過先進的電子設備及行動通訊產品，
已將人們與世界緊密地連結在一起。

RENESAS，一家由日立與三菱電機合資成立的全新半導體公司，
以領先的科技實現人類的夢想。
分佈全球二萬七千名的員工將帶領著RENESAS成為全球微控制器的領導者。
我們將無所不在，超乎你的想像！



www.renesas.com

RENESAS
Renesas Technology Corp.

昇昇騰全陪苦戰不天
moo.bxom.www



排名 (2002)	排名 (2001)	製造業 排名	公司名稱	營業收入 (台幣億元)	營收成長率 (%)	稅後純益 (台幣億元)	獲利率 (%)	資產報酬率 (%)	股東權益報酬率 (%)
23	15	169	勤茂資通	73.34	-21.6	0.69	0.94	1.6	3.99
24	26	172	中強電子	70.93	17.69	N.A.	-	-	-
25	93	176	威剛科技	68.42	455.36	2.28	3.33	16.31	42.7
26	39	182	群光電子	65.05	38.14	10.3	15.83	19.28	29.84
27	38	184	創見資訊	64.55	36.87	10.83	16.78	25.27	30.05
28	19	185	陸技電腦	64.27	-17.54	-9.26	-14.41	-8.37	-13.89
29	30	186	研華	63.71	17.05	12.34	19.37	16.27	24.14
30	21	187	精碟科技	63.68	-4.74	-3.56	-5.59	-1.76	-3.32
31	32	193	晨銘電子科技	62.28	18	2.92	4.69	8.52	15.95
32	33	204	麗臺科技	59.47	12.89	1	1.68	2.88	5.04
33	62	218	品安科技	56.26	128.98	0.67	1.19	6.62	30.05
34	24	220	英誌企業	55.64	-11.88	N.A.	-	-	-
35	36	229	勝創科技	53.52	7.93	0.64	1.2	1.39	3.91
36	42	234	浩鑫	52.26	32.24	2.88	5.51	7.16	12.22
37	28	246	承啓科技	50.8	-14.52	-2.98	-5.87	-10.48	-19.91
38	23	248	光威電腦	50.06	-22.29	N.A.	-	-	-
39	34	255	力捷電腦	49.27	-5.2	1.03	2.09	2.32	8.46
40	43	257	映泰	48.96	25.44	1.36	2.78	4.59	11.76
41	40	266	台灣蒂雅克	46.57	5.48	-0.06	-0.13	-0.49	-2.3
42	56	281	奇鎰科技	43.82	48.04	3.45	7.87	10.16	20.37
43	79	308	唯冠電子	39.52	133.71	0.15	0.38	1.55	11.91
44	52	313	鴻友科技	38.85	28.47	4.01	10.32	9.61	13.24
45	35	314	友通資訊	38.73	-24.58	N.A.	-	-	-
46	46	316	寶聯電腦	38.33	14.28	2.33	6.08	15.48	19.32
47	108	319	百成行	38.21	303.06	N.A.	-	-	-
48	37	324	翰英科技	37.91	-23.21	-1.53	-4.04	-6.04	-14.78
49	55	331	協益電子	37.2	23.88	3.57	9.6	10.84	16.41
50	61	344	旌宇企業	35.84	42.28	1.24	3.46	12.04	49.4
51	68	349	威強科技	35.36	70.9	1.25	3.54	4.98	14.08
52	44	352	台灣錄霸	35.18	-0.23	0.07	0.2	0.21	0.55
53	27	363	虹光精密	34.02	-43.55	3	8.82	6.72	8.64
54	50	365	捷波資訊	33.86	9.16	1.84	5.43	9.42	20.51
55	45	371	利碟	33.45	-2.02	-4.26	-12.74	-5.85	-9.22
56	57	382	立德電子	32.27	9.17	2.08	6.45	10.31	16.23
57	60	384	建準電機	31.95	18.33	1.14	3.57	3.03	4.62
58	41	386	廣宇科技	31.92	-22.82	1.45	4.54	2.38	2.81
59	47	396	撼訊科技	31.18	-3.85	-0.87	-2.79	-9	-35.22
60	69	413	耕宇	30.1	45.76	0.6	1.99	4.24	14.05
61	51	419	台灣康旭	29.76	-1.82	-5.51	-18.52	-28.03	-188.06
62	54	420	松喬實業	29.74	-1.03	-3.89	-13.08	-15.96	-39.02
63	59	422	美格科技	29.54	8.17	-1.84	-6.23	-10.38	-39.57
64	65	423	致恩科技	29.48	35.48	-1.59	-5.39	-7.15	-26.28
65	75	450	訊碟科技	27.85	53.02	N.A.	-	-	-
66	86	459	仕欽科技企業	27.1	81.76	2.13	7.86	6.16	15.44
67	58	465	台灣慧智	26.92	-5.81	N.A.	-	-	-
68	63	467	宏德國際	26.77	9.58	0.93	3.47	6.95	16.76
69	49	486	迎廣科技	25.67	-17.41	2.88	11.22	10.33	14.92
70	82	500	信邦電子	24.57	54.33	2.33	9.48	6.14	15.56
71	115	508	青雲國際科技	24.18	270.86	-0.21	-0.87	-1.47	-5.29
72	53	512	東元奈米應材	23.85	-20.76	N.A.	-	-	-



e 手掌控

陽明海運 e 化服務，隨時監控船貨行蹤

陽明海運全面採行 e 化作業，透過各種 e 化連線，
提供全球客戶全方位國際物流解決方案及 IT 支援，
「準、快、穩、省」地為您送達重要貨物，讓您掌握商業先機。

www.yml.com.tw

永不凋謝 關式封條

排名 (2002)	排名 (2001)	製造業 排名	公 司 名 稱	營業收入 (台幣億元)	營收成長率 (%)	稅後純益 (台幣億元)	獲利率 (%)	資產報酬率 (%)	股東權益報酬率 (%)
73	76	523	僑威科技	22.93	26.27	2.57	11.21	14.38	22.87
74	77	526	威達電	22.73	30.41	3.51	15.44	16.2	19.15
75	101	535	商丞科技	22.45	110.01	0.81	3.61	16.6	26.38
76	71	539	東友科技	22.02	14.63	3.84	17.44	16.41	35.42
77	72	545	鈺德科技	21.83	14.05	4.13	18.92	7.9	10.86
78	73	550	良維科技	21.52	16.64	0.91	4.23	5.24	11.83
79	66	564	偉訓科技	20.9	-2.61	2.02	9.66	11.09	15.86
80	83	573	精元電腦	20.3	30.38	N.A.	-	-	-
81	70	606	威碼科技	18.84	-7.92	-3.98	-21.13	-41.29	-394.06
82	48	612	富驊企業	18.6	-42.24	1.36	7.31	5.01	6.84
83	88	614	新巨企業	18.56	28	1.91	10.29	9.11	13.46
84	74	618	宏正自動科技	18.41	0.66	4.71	25.58	20.74	25.08
85	105	620	可成科技	18.32	81.57	3.27	17.85	7.7	10.56
86	67	626	佰鈺科技	18.09	-14.79	-0.84	-4.64	-5.68	-15.64
87	84	634	希旺科技	17.92	16.21	0.22	1.23	2.4	3.31
88	85	636	佳必琪國際	17.73	16.88	2.2	12.41	18.57	24.34
89	80	645	國碩科技	17.55	8.53	-5.99	-34.13	-10.92	-16.41
90	103	647	宣得	17.47	67.82	1.39	7.96	5.38	13.42
91	78	650	天網電子	17.44	0.4	1.33	7.63	8.09	20.4
92	92	664	鎡勝工業	17.06	36.05	2.07	12.13	9.97	19.92
93	64	680	梅捷企業	16.54	-28.55	-0.21	-1.27	-1.13	-1.75
94	89	690	力信興業	16.28	14.25	3.28	20.15	10.09	15.14
95	110	694	宏易精密工業	16.17	78.08	0.84	5.2	3.72	7.99
96	90	702	訊康科技	15.79	13.43	N.A.	-	-	-
97	100	734	連展科技	14.65	35.4	0.34	2.32	1.86	3.39
98	96	753	松普科技	14.1	23.14	2.34	16.6	11.45	18.92
99	98	778	隆華電子	13.51	22.04	-0.66	-4.89	-5.09	-7.31
100	117	785	松凱科技	13.36	154.48	1.3	9.73	9.97	22.49
101	116	786	太和科技	13.33	146.85	0.51	3.83	7.03	10.02
102	106	790	圓剛科技	13.22	33.13	2.08	15.73	8.77	12.72
103	94	792	文菱	13.21	7.66	0.24	1.82	2.07	3.82
104	102	795	喬鼎資訊	13.13	24.45	4.36	33.21	25.68	29.5
105	104	801	勤誠興業	13.02	26.41	0.45	3.46	4.27	5.76
106	107	804	英格爾科技	12.94	32.99	0.66	5.1	9.62	27.05
107	118	810	德臻科技	12.78	193.79	0.07	0.55	1.31	3.13
108	81	813	鴻運電子	12.61	-20.94	-1.84	-14.59	-6.43	-10.32
109	91	819	新高科技	12.5	-3.85	N.A.	-	-	-
110	99	864	競國實業	11.54	6.46	0.3	2.6	1.93	4.14
111	97	871	驊陸科技	11.39	0.98	N.A.	-	-	-
112	113	879	禾昌興業	11.27	49.47	2.37	21.03	14.33	21.64
113	112	912	鉅祥企業	10.78	28.64	1.36	12.62	3.8	6.49
114	111	913	研揚科技	10.74	24.45	0.38	3.54	2.38	4.49
115	109	925	金橋科技	10.48	10.78	1.35	12.88	8.89	12.92
116	87	957	華美電子	9.99	-31.62	-0.93	-9.31	-12.4	-17.45
117	95	984	振發實業	9.53	-19.31	0.02	0.21	0.08	0.14
118	114	987	保銳科技	9.48	36.4	1.81	19.09	22.88	41.42
			總計	11281.32		362.69			
			平均	95.60	35.28	3.59	4.49	5.04	3.96
電腦系統									
1	1	5	廣達電腦	1423.15	26.71	108.18	7.6	10.53	22.45

WWW.CW.COM.TW



一塊錢，買雷射印表機

現在只要買6支碳粉匣(17,990元) 京瓷美達FS-1010就賣你一塊錢

五月底前，一次購買6支碳粉匣17,990元(未稅)，
就讓你一塊錢輕鬆擁有京瓷美達FS-1010雷射印表機，
還送三年原廠保固。



全球列印
成本最低

五月底前，
請將保固卡寄至
台北市內湖區港墘路
221巷41號7F之1
台灣京瓷美達(股)公司
客服部收
即可為您提供
原廠3年保固

環標字第1522號

京瓷美達雷射印表機 FS-1010 規格		
超強	列印速度超快:14PPM	首頁列印時間:12秒
	連接介面:USB(連接線為選購品),平行埠	RAM:16MB可擴充至144MB
	語言:PCL6,Postscript Level 2	
超省	單張列印成本:每張低於0.6元	
感光鼓保固	原廠三年或10萬張保固	
超安心	三年原廠保固	

精密陶瓷超耐磨感光鼓

3年 或 10萬張

KYOCERA mita 原廠保固

台灣京瓷美達股份有限公司

消費者服務電話: 0800-055-828

代理商: 農旦行 02-2298-9366 信用電訊 02-2299-5600 高盈資訊 02-2322-5500
 展示中心: 全省大潤發、順發、儀品、三井
 北區 千木 02-2911-8021 廣祥 02-2265-2333 宜龍 039-512-200 廣結 02-2895-7348 所天 02-2985-6457 冠昇 02-2938-2422 廣慶 02-2935-0032 互動 02-2827-2795 天瑞 02-2423-2872
 上善 02-2285-8891 華興 02-2341-7768 京興 02-2357-0918 國壽 02-2550-5240
 桃園 仕竹 03-438-2617 大業 03-480-7798 吳泰 03-386-2442 榮泰 03-322-3901 聚天 03-495-2244 名人 03-6738-296 通聯 03-5332-750 聯利 03-7362-671 大群 03-7358-987
 台中 羅太 04-2291-6812 銘太 04-2312-7008 銘達 04-2222-1835 德隆 04-2302-1680 德興 04-2238-7029 德隆 04-2285-3091 宏華 04-9222-2646 彰電 04-722-8119 碩聯 04-2301-1638
 台中 羅中 04-2705-9668 通誠 04-761-4418 廣豐 04-838-4377 廣通 04-2566-1479 廣通 04-769-5466 廣泰 04-727-8409
 台南 廣順 06-335-4595 廣順 06-685-9698 廣順 06-297-3193 廣通 06-228-0077 昇興 06-572-9900 國聯 06-637-0270 快拍 06-275-5806 廣隆 06-233-2224 聯特 06-295-9388
 屏東 廣順 06-370-2350 永裕 05-286-8582 柏祥 05-277-5836
 高雄 廣順 07-622-6711 廣順 07-799-0981 廣順 07-370-4015 全豐 07-669-3195 華寶 07-626-0500 松益 08-738-1373

排名 (2002)	排名 (2001)	製造業 排名	公司名稱	營業收入 (台幣億元)	營收成長率 (%)	稅後純益 (台幣億元)	獲利率 (%)	資產報酬率 (%)	股東權益報酬率 (%)
2	2	6	仁寶電腦	1164.6	50.87	79.19	6.8	8.77	16.95
3	14	13	緯創資通	766.9	1444.92	17.05	2.22	5.33	10.74
4	4	16	英業達	683	9.63	N.A.	-	-	-
5	3	18	大同	666.96	-6.65	N.A.	-	-	-
6	7	20	精英電腦	649.99	107.29	26.67	4.1	9.01	23.31
7	6	24	華宇電腦	551.63	75.04	4.52	0.82	1.5	2.65
8	5	31	大眾電腦	394.26	-5.46	N.A.	-	-	-
9	8	47	神達電腦	251.78	-11.49	8.65	3.44	3.18	5.27
10	10	52	神基科技	223.48	30.22	7.02	3.14	10.27	19.37
11	11	56	宏達國際電子	201.24	30.84	13.94	6.93	14.62	32.44
12	13	118	志合電腦	107.87	24.1	-3.24	-3	-4.56	-10.52
13	9	122	華升電子	102.47	-47.49	N.A.	-	-	-
14	12	137	藍天電腦	90.5	2.72	1.75	1.93	2.21	3.1
15	15	228	倫飛電腦	53.66	21.05	N.A.	-	-	-
16	16	584	公信電子	19.95	45.51	0.74	3.71	3.65	7.29
17	18	722	同亨科技	15.01	111.71	4.17	27.78	29.37	34.24
18	17	964	茂訊電腦	9.89	21.05	0.78	7.89	15.03	28.26
			總計	7376.34		269.42			
			平均	409.80	107.25	20.72	5.64	8.38	15.04
電子									
1	1	37	台達電子	320.37	24.14	42.76	13.35	8.64	14.19
2	3	69	台灣東電化	166.52	11.86	N.A.	-	-	-
3	2	84	華通電腦	147.63	-6.97	-11.94	-8.09	-4.42	-7.54
4	4	103	欣興電子	122.73	3.04	10.2	8.31	4.76	8.27
5	5	106	南亞印刷電路板	120.06	16.44	1.26	1.05	0.87	1.48
6	9	140	國巨	88.61	30.93	N.A.	-	-	-
7	7	149	台灣通用器材	82.2	12.34	-5.99	-7.29	-9.64	-12.7
8	8	167	飛宏企業	73.97	7.89	5.51	7.45	5.98	11.38
9	6	183	博達科技	64.72	-20.63	3.43	5.3	1.75	3.41
10	14	216	耀華電子	56.47	20.25	N.A.	-	-	-
11	12	224	楠梓電子	54.46	-5.5	4.69	8.61	4.5	7.1
12	11	235	金像電子	52.12	-13.24	-23.53	-45.15	-23.2	-48.14
13	10	239	耀文電子	51.69	-23.25	-13.19	-25.52	-12.9	-28.13
14	16	243	台灣太陽誘電	51	24.39	N.A.	-	-	-
15	13	245	敬鵬工業	50.81	0.32	5.41	10.65	5.83	9.03
16	20	256	禾伸堂企業	49.04	33.59	3.86	7.87	7.73	13.37
17	17	260	華新科技	48.84	19.77	2.05	4.2	1.73	2.68
18	15	261	全漢企業	48.63	14.24	3.56	7.32	12.92	26.27
19	21	271	敦南科技	46.06	31.83	3.4	7.38	6.07	8.92
20	18	288	健鼎科技	42.56	9.1	4.2	9.87	7.46	15.24
21	82	323	美隆電器廠	37.95	193.28	6.49	17.1	15.56	24.59
22	23	326	台灣村田	37.9	21.71	N.A.	-	-	-
23	22	333	福華電子	37.14	16.83	1.04	2.8	4.13	9.11
24	28	342	致茂電子	36	29.73	4.55	12.64	7.65	11.21
25	24	351	遠方電子	35.23	15.02	-5.2	-14.76	-9.85	-21.12
26	27	359	台豐印刷電路	34.5	23.61	N.A.	-	-	-
27	25	375	台中三洋電子	33.23	17.17	N.A.	-	-	-
28	32	392	日月宏科技	31.36	27.58	-8.54	-27.23	-10.04	-50.86
29	30	398	聯德電子	30.91	17.98	0.63	2.04	2.58	13.26
30	33	409	台燿科技	30.47	33.17	1.07	3.51	2.67	6.62

TaiwanTrade

台 • 灣 • 經 • 貿 • 網

台灣經貿網 全方位網路行銷服務

數位工具正在改變國際貿易的行銷型態。入口網站及光碟等數位媒體對買主的滲透力與日俱增，網路科技縮短了商機的傳遞與取得時程，電子型錄大幅降低供應商的印刷與郵寄成本。數位行銷無疑已是現代行銷組合中極為重要的一環。

您正在考慮如何配置行銷組合嗎？

台灣經貿網讓您以最低成本，取得最完整有效的數位行銷服務：

台灣經貿網 = Media + Trade Leads + Catalog Generator

Media

台灣經貿網為國內最大貿易入口網站，每日拜訪買主超過七千人次。發行各產業光碟，透過展覽及全球駐外商務單位分送給買主。台灣經貿網讓您的產品透過數位媒體，取得最大的展示機會。

Trade Leads

台灣經貿網每日彙整全球經濟部及貿協駐外單位所取得的買主商機，同步即時配對，發佈予會員廠商。豐富的買主名單與採購商機資料庫，讓您的行銷執行更精確有效。

Catalog Generator

台灣經貿網提供您最方便快捷的型錄產生器，三分鐘即可完成一張型錄網頁製作。無限張數的型錄上載空間、展示型錄的獨立網址，都為您企業節省大量的型錄印製、寄送與展示成本。

台灣經貿網現在就以不可思議的低價，年費僅要新台幣5,000元，提供您上述完整的數位行銷服務。

「沒有執行力，哪有競爭力」，台灣經貿網為您的行銷執行，更添數位助力。

請即洽台灣經貿網免費客服專線：0800-506-088，或電(02)2725-5200 分機739,755,776,743

www.taiwantrade.com.tw



排名 (2002)	排名 (2001)	製造業 排名	公司名稱	營業收入 (台幣億元)	營收成長率 (%)	稅後純益 (台幣億元)	獲利率 (%)	資產報酬率 (%)	股東權益報酬率 (%)
31	34	410	佳鼎科技	30.36	32.75	0.69	2.27	1.16	2.5
32	31	430	華城電機	28.98	13.47	0.94	3.24	2.13	4.21
33	56	442	華虹電子	28.31	52.37	2.63	9.29	8.81	25.39
34	19	446	飛瑞	28.2	-27.36	9.83	34.86	14.12	16.57
35	35	448	九德電子	28.09	23.36	0.08	0.28	0.18	0.52
36	47	458	新普科技	27.14	36.25	1.89	6.96	7.51	18
37	26	462	中德電子材料	27.02	-3.95	0.62	2.3	1.26	-
38	43	471	銘異科技	26.59	26.68	2.18	8.2	11.13	17.77
39	45	483	台灣表面粘著科技	25.81	25.54	1.44	5.58	5.9	15.98
40	53	504	華容	24.31	29.86	0.12	0.49	0.33	0.56
41	63	505	瀚宇博德	24.27	47.45	1.41	5.81	3.88	6.52
42	29	511	台灣電路	23.93	-12.54	-3.21	-13.41	-7.33	-24.34
43	48	521	立隆電子工業	23.16	18.28	1.83	7.9	5.58	8.5
44	61	524	強茂	22.89	30.35	1.74	7.6	3.72	8.01
45	44	533	兆赫電子	22.59	9.4	1.62	7.17	5.41	6.8
46	68	543	達隆科技	21.9	45.23	2.63	12.01	16.69	25.44
47	36	561	無敵科技	21.06	-5.73	0.38	1.8	1.03	1.23
48	57	563	十美企業	20.94	13.99	N.A.	-	-	-
49	46	565	協禧電機	20.84	2.61	0.81	3.89	4.89	12.6
50	62	566	萬寶至馬達	20.76	21.62	2.02	9.73	11.34	13.82
51	55	579	世昕企業	20.17	8.38	-0.99	-4.91	-1.7	-2.48
52	40	580	鴻源科技	20.15	-6.76	-0.21	-1.04	-0.7	-1.68
53	93	600	科構電子	19.07	74.16	-1.79	-9.39	-8.72	-21.72
54	39	607	統盟電子	18.81	-13.16	0.77	4.09	4.13	6.49
55	37	608	百音電子	18.76	-15.11	2.16	11.51	22.36	30.77
56	70	609	遠見科技	18.72	27.26	4.01	21.42	13.96	20
57	81	613	銳普電子	18.58	43.48	1.54	8.29	9.9	15.51
58	54	615	環隆科技	18.51	-0.8	1.14	6.16	2.55	4.02
59	60	628	全一電子	18.05	2.67	1.15	6.37	9.59	13.47
60	41	630	云辰電子開發	18.02	-15.16	2.23	12.38	2.54	5.05
61	58	634	匯橋工業	17.92	-1.81	0.48	2.68	1.3	1.55
62	49	640	台灣晶技	17.68	-9.66	N.A.	-	-	-
63	38	642	聯昇電子	17.66	-19.84	-0.1	-0.57	-1.64	-7.35
64	102	653	臺龍電子	17.38	75.56	4.07	23.42	17.94	25.84
65	73	654	定穎電子	17.32	23.27	1.76	10.16	15.32	26
66	59	655	科風	17.26	-4.8	3.41	19.76	21	29.12
67	75	660	勝美達電子	17.16	22.92	1.34	7.81	17.05	33.17
68	75	661	美台二極體	17.15	22.85	0.03	0.18	0.29	0.64
69	78	662	聯茂電子	17.13	27.17	0.82	4.79	3.43	8.45
70	42	663	育富電子	17.08	-18.94	1.49	8.72	9.48	15.85
71	79	687	華成電子	16.92	24.3	N.A.	-	-	-
72	51	696	漢平電子	16.04	-15.53	2.99	18.64	11.88	17.78
73	51	705	聯昌電子	15.66	-17.54	1.12	7.15	5.1	6.5
74	69	708	力垣企業	15.42	4.47	0.03	0.2	0.36	0.8
75	74	716	凱美電機	15.11	7.93	N.A.	-	-	-
76	71	717	帝聞企業	15.1	6.87	0.4	2.65	2.25	4
77	84	728	台灣半導體	14.79	16.55	1.34	9.06	4.48	5.61
78	50	729	先豐通訊	14.75	-23.77	-3.18	-21.56	-7.33	-12.46
79	107	731	順達科技	14.72	69.39	1	6.79	13.06	21.1
80	77	738	群祥電子	14.5	6.07	N.A.	-	-	-

Who is the Second?

誰是第二個橫渡大西洋的人？儘管他的成就非凡，卻沒有人記得，因為，他們終究是第一名的追隨者。



“世上的新發現看起來很簡單，但人們總等到第一個人說了才敢說。”——克里斯多夫·哥倫布

克里斯多夫·哥倫布(Christopher Columbus)在1492年完成人類橫越大西洋的創舉，成為世人永恆的記憶，猶如以先進眼光縱橫高級車壇的CAMRY，早在車主心中烙下王者風範，讓第二名只能成為追隨者。

CAMRY以10年後的車室需求為標準，處處呈現氣派與舒適。利用加長軸距、座艙前移及車架提高，達成高級車最大空間，除了空間十分餘裕外，更注重後座乘員的舒適感。加上座椅提高、全功能電動天窗，視野提升；傲視同級的535公升行李廂與多種收納空間則顯現體貼。CAMRY的空間規劃讓同級車望其項背，成為精緻豪華的新典範。



豪華環景座艙 (2.0E以上車型)



乘降性提昇示意圖



*以上優惠專案自即日起至本月底止，本公司保有審核之權利。
*租賃業者、政府機關及專案批、標購者不適用此活動。

CAMRY 追隨者的覺醒

MAKING OTHERS FOLLOWERS

2.0J 70.9萬 2.0E 75.9萬 2.0G 80.9萬 2.0G 尊貴型 84.9萬 (選配VCD加價3萬) 3.0G 99.9萬 3.0G 尊貴型 109.9萬 3.0V 125.9萬

國都豐田汽車 (02) 2896-8011
台北市北投區大業路2號

桃苗豐田汽車 (03) 461-1878
桃園縣中壢市中園路162號

南都豐田汽車 (06) 253-6366
台南縣永康市中正南路214號

蘭揚豐田汽車 (03) 954-0101
宜蘭縣五結鄉中正路三段138號

北都豐田汽車 (02) 2788-6990
台北市南港路二段95號3樓

中部豐田汽車 (04) 2350-7899
台中市西屯區協和里工業區2路2號

高都豐田汽車 (07) 389-1511
高雄市民族一路558號

花東豐田汽車 (03) 834-2501
花蓮市中山路549-1號



和泰汽車股份有限公司

電話: http://www.toyota.com.tw
TOYOTA 顧客服務中心 0800-221-345

聯辦企業: 和運租車 維修代步車
服務專線: 0800-024-550

排名 (2002)	排名 (2001)	製造業 排名	公司名稱	營業收入 (台幣億元)	營收成長率 (%)	稅後純益 (台幣億元)	獲利率 (%)	資產報酬率 (%)	股東權益報酬率 (%)
81	95	741	頂倫企業	14.44	33.09	0.96	6.65	3.9	8.65
82	79	745	祥裕電子	14.29	8.84	-0.13	-0.91	-0.82	-2.04
83	88	748	乾坤科技	14.21	22.5	2.64	18.58	11.45	12.93
84	83	766	信元實業	13.71	7.28	1.1	8.02	5.62	10.39
85	89	767	天揚精密陶瓷	13.68	18.03	-8.74	-63.89	-23.93	-56.61
86	91	773	廣隆光電科技	13.55	18.76	1.72	12.69	10.5	15.17
87	90	784	信昌電子陶瓷	13.41	15.9	1.31	9.77	6.26	10.33
88	67	794	台光電子材料	13.15	-13.49	-1.17	-8.9	-5	-6.46
89	103	811	建通精密	12.67	29.68	1.5	11.84	9.31	17.1
90	116	819	輝城電子	12.5	88.25	N.A.	-	-	-
91	105	821	台灣良得電子	12.46	30.61	0.29	2.33	3.06	4.1
92	64	827	智寶電子	12.36	-23.18	1	8.09	2.72	3.32
93	65	828	弘捷電路	12.32	-22.56	0.83	6.74	5.85	8.55
94	97	834	超象科技	12.18	17.34	0.85	6.98	8.07	15.15
95	99	842	淇譽電子科技	12.05	18.6	0.55	4.56	4.45	6.37
96	94	844	百一電子	12	9.79	-0.12	-1	-0.96	-1.65
97	100	865	樂士電機	11.52	14.86	0.05	0.43	0.3	0.58
98	87	866	嘉聯益科技	11.49	-1.54	1.05	9.14	6.79	9.27
99	113	868	柏承科技	11.45	46.8	1.77	15.46	11.09	19.87
100	85	875	力太電子	11.34	-7.81	-3.52	-31.04	-13.77	-37.33
101	66	876	智恩電子	11.31	-27.27	0.26	2.3	2.39	12.09
102	72	881	華祥電子工業	11.26	-20.2	0.54	4.8	2.88	3.93
103	86	884	清三電子	11.23	-7.11	-0.81	-7.21	-4.79	-15.61
104	92	893	信豐利	11.04	-2.82	0.03	0.27	0.22	0.78
105	109	904	志超科技	10.87	29.71	-0.02	-0.18	-0.12	-0.31
106	111	907	台郡科技	10.85	34.78	1.06	9.77	9.41	13.61
107	101	917	加高電子	10.68	7.45	-0.51	-4.78	-2.54	-6.32
108	96	918	旺詮	10.61	-1.85	1.57	14.8	4.25	4.64
109	117	928	萬國電腦	10.43	91.73	1.84	17.64	19.27	36.01
110	114	936	盛達電業	10.3	49.49	2.14	20.78	12.55	15.95
111	98	939	固緯電子實業	10.26	0.59	1.1	10.72	7.51	9.72
112	112	959	大毅科技	9.95	25.79	2.21	22.21	6.87	7.72
113	115	965	華友材料科技	9.88	44.87	0.73	7.39	9.08	14.04
114	110	969	普安科技	9.83	17.58	2.64	26.86	15.61	17.52
115	118	972	景碩科技	9.76	734.19	1.26	12.91	4.77	6.23
115	108	972	健和興電子	9.76	14.42	1.77	18.14	14.85	17.81
117	106	988	群訊電子企業	9.44	-0.63	2.5	26.48	25.99	33.38
118	104	996	慶生電子	9.32	-2.71	0.44	4.72	4.98	10.16
			總計	3536.88		113.07			
			平均	29.97	21.75	1.08	4.53	4.52	6.18
通訊與網路									
1	2	48	國碁電子	248.48	29.71	20.01	8.05	11.51	22.81
2	1	68	通用先進系統	166.87	-35.11	0.52	0.31	0.55	0.94
3	3	70	智邦科技	164.17	-8.12	11.94	7.27	7.23	9.19
4	4	72	友訊科技	162.11	9.49	8.68	5.35	5.27	9.12
5	5	77	亞旭電腦	152.86	32.93	9.39	6.14	8.11	16.86
6	7	88	英華達	140.57	98.01	N.A.	-	-	-
7	49	110	萬宇科技	113.87	-	3.67	3.22	7.49	21.91
8	10	121	久津實業	102.83	93.04	4.9	4.77	5.49	11.28
9	8	128	台灣國際航電	100.39	42.03	N.A.	-	-	-



德國萊因給您生活的品質與安全

自1872年成立以來即擔負起安全檢驗的責任。目前德國萊因監護的範圍已延伸至工業服務、機動及運輸、產品安全及品質、教育及諮商、資訊科技服務及創新等項目，全方位維護人們的生活品質與安全。

確保人類安全、推動科技進步、以及共同提升環境品質，皆因有德國萊因。

台灣德國萊因技術監護顧問(股)公司 • 北市民權東路三段6號14F • 客服專線：02-2503-8088

排名 (2002)	排名 (2001)	製造業 排名	公司名稱	營業收入 (台幣億元)	營收成長率 (%)	稅後純益 (台幣億元)	獲利率 (%)	資產報酬率 (%)	股東權益報酬率 (%)
10	6	142	東訊	85.39	-5.16	0.61	0.71	0.87	1.55
11	9	180	突破通訊	66.86	11.96	-1.16	-1.74	-3.5	-5.4
12	34	210	華冠通訊	57.89	323.48	-1.14	-1.97	-2.29	-4.87
13	11	213	大霸電子	57.24	22.2	2.62	4.58	2.97	3.6
14	27	215	華寶通訊	56.65	183.39	7.08	12.5	16	22.54
15	14	221	合勤科技	54.55	46.29	10.64	19.51	15.06	18.4
16	16	223	啓基科技	54.48	54.47	8.26	15.16	23.23	40.77
17	20	254	建漢科技	49.45	71.46	5.53	11.18	14.08	18.2
18	17	258	巴比祿	48.95	40.82	0.16	0.33	1.36	9.82
19	24	297	關慶電子	40.89	75.64	3.24	7.92	7.63	18.15
20	23	299	正文科技	40.65	72.69	4	9.84	11.94	18.19
21	15	306	友勁科技	39.7	9.16	3.01	7.58	11.72	19.56
22	12	338	台揚科技	36.66	-21.58	-6.11	-16.67	-7.8	-14.41
23	18	356	友旺科技	34.86	12.09	1.05	3.01	2.79	5.99
24	36	407	綠點高科技	30.5	146.56	5.23	17.15	12.99	18.79
25	13	427	英保達	29.29	-24	0.61	2.08	1.71	2.86
26	21	436	零壹科技	28.74	0.98	0.3	1.04	1.52	2.91
27	31	456	如訊	27.37	72.36	0.63	2.3	2.14	7.99
28	19	481	宏傳電子	25.87	-15.4	0.96	3.71	4.87	11.54
29	30	513	世峰	23.83	31.08	0.59	2.48	3.12	10.1
30	29	598	捷超通訊科技	19.09	4.26	1.31	6.86	14.74	32.92
31	46	604	中磊電子	18.86	103.23	1.52	8.06	9.96	15.06
32	32	623	訊市科技	18.13	17.58	0.43	2.37	3.15	8.65
33	22	631	興建東科技精密工業	18	-30.18	0.09	0.5	0.46	1.49
34	25	668	台灣通信工業	16.92	-25	1.64	9.69	8.37	52.73
35	43	703	享承科技	15.71	61.29	0.62	3.95	7.05	13.66
36	26	717	躍群企業	15.1	-28.13	N.A.	-	-	-
37	44	723	互德科技	14.99	57.79	0.74	4.94	6.26	13.14
38	28	735	台康資訊	14.58	-24.34	-1.4	-9.6	-11.78	-44.44
39	42	743	毅嘉科技	14.39	44.91	3.41	23.7	8.81	14.02
40	38	746	凱碩科技	14.25	29.55	0.63	4.42	3.42	4.95
41	47	749	智捷科技	14.18	59.15	-1.2	-8.46	-9.63	-17.14
42	37	757	振耀科技	14.02	20.65	0.11	0.79	1.27	2.71
43	35	843	及成企業	12.03	-4.98	0.92	7.65	3.42	4.83
44	39	852	台林通信	11.77	11.25	-2.53	-21.5	-12.12	-15.05
45	41	854	卓立國際	11.7	15.73	0.33	2.82	4.28	14.73
46	33	900	聯合光纖通信	10.93	-21.08	-0.98	-8.97	-5.38	-6.55
47	45	960	同欣電子	9.94	5.3	0.81	8.15	5.32	6.84
48	40	975	怡利電子	9.74	-7.59	1.3	13.35	9.67	12.71
49	48	995	全科科技	9.34	42.16	0.37	3.96	5.28	9.71
			總計	2525.64		113.34			
			平均	51.54	35.46	2.46	4.10	4.75	9.20
半導體									
1	1	4	台灣積體電路	1609.61	27.86	216.1	13.43	5.84	7.3
2	4	15	德州儀器	704.41	33.56	28.61	4.06	9.72	14.55
3	3	17	聯華電子	674.26	4.55	70.72	10.49	2.38	3.25
4	2	21	台灣飛利浦建元電子	635.53	-13.98	N.A.	-	-	-
5	6	36	華邦電子	320.89	34.34	-41.93	-13.07	-5.56	-6.87
6	11	42	南亞科技	300.43	155.86	23.31	7.76	2.77	5.4
7	10	43	聯發科技	295.13	91.95	122.33	41.45	40.23	51.3

為什麼他們都選擇桃園？



桃園飛起來

排名 (2002)	排名 (2001)	製造業 排名	公司名稱	營業收入 (台幣億元)	營收成長率 (%)	稅後純益 (台幣億元)	獲利率 (%)	資產報酬率 (%)	股東權益報酬率 (%)
8	8	45	日月光半導體	256.35	25	N.A.	-	-	-
9	5	46	威盛電子	252	-25.55	N.A.	-	-	-
10	9	53	矽品精密	222.99	34.9	4.25	1.91	0.92	1.62
11	15	62	茂德科技	183.22	86.69	-20.48	-11.18	-3.09	-5.75
12	7	73	旺宏電子	160.89	-24.68	-113.65	-70.64	-17.54	-37.59
13	14	75	矽統科技	157.6	57.93	-33.81	-21.45	-10.03	-22.1
14	13	100	華泰電子	127.71	19.56	-33	-25.84	-12.43	-34.7
15	12	101	力晶半導體	127.7	14.47	-14.98	-11.73	-2.19	-5.26
16	16	109	台灣矽電子	115.68	22.58	-100.54	-86.91	-23.85	-50.39
17	18	135	瑞豐半導體	91.59	25.9	31.06	33.91	16.25	18.72
18	19	141	凌陽科技	86.36	30.08	21.15	24.49	14.48	15.95
19	17	148	世界先進積體電路	83.07	-8.81	-32.5	-39.12	-	-
20	23	179	聯詠科技	66.9	59.17	10.83	16.19	19.19	23.41
21	20	181	南茂科技	65.26	18.57	-12.08	-18.51	-6.84	-12.32
22	21	199	揚智科技	60.87	12.95	5.15	8.46	10.92	17.79
23	25	230	京元電子	53.48	37.94	-3.03	-5.67	-1.61	-3.17
24	22	240	日月欣半導體	51.59	5.22	3.66	7.09	3.09	4.45
25	24	263	台灣福雷電子	47.74	18.37	-2.01	-4.21	-1.42	-2.09
26	27	276	超豐電子	44.67	34.67	6.34	14.19	10.45	16.45
27	26	304	義隆電子	40	12.49	5.17	12.93	9.52	13.16
28	30	312	晶豪科技	38.96	27.99	N.A.	-	-	-
29	37	320	華東科技	38.04	68.24	-7.98	-20.98	-9.84	-21.18
30	35	367	智原科技	33.69	39.56	6.91	20.51	19.95	24.52
31	28	379	盛群半導體	32.56	1.09	3.51	10.78	11.89	15.95
32	31	404	鈺創科技	30.56	8.29	N.A.	-	-	-
33	36	425	菱生精密	29.38	25.4	-3.67	-12.49	-7.59	-10.21
34	33	437	台灣光罩	28.7	7.94	6.11	21.29	8.03	11.2
35	29	444	力成科技	28.21	-9.26	1.87	6.63	4.33	6.65
36	34	452	矽成積體電路	27.52	9.9	-4.52	-16.42	-11.38	-21.95
37	32	457	漢磊科技	27.26	1.64	-6.18	-22.67	-6.47	-14.5
38	40	477	全懋精密科技	26.28	26.77	-3.69	-14.04	-4.57	-7.46
39	53	496	飛信半導體	24.78	128.18	3.65	14.73	10.45	15.32
40	42	501	世紀民生科技	24.53	61.06	-1.49	-6.07	-5.01	-8.49
41	43	516	普誠科技	23.62	57.78	5.2	22.02	23.9	34.03
42	52	517	攀亞國際科技	23.56	113.21	0.96	4.08	14.75	20.43
43	41	525	台灣小松電子材料	22.74	26.69	0.05	0.22	0.05	0.17
44	47	554	聯測科技	21.42	59.26	-3.27	-15.27	-4.35	-5.6
45	39	558	勝興科技	21.23	-1.21	-1.13	-5.32	-4.07	-8.89
46	46	670	聯陽半導體	16.8	22.99	1.47	8.75	8.93	11.69
47	56	674	福懋科技	16.73	62.59	0.92	5.5	2.37	5.28
48	38	675	晶揚科技	16.72	-25.99	-0.42	-2.51	-2.17	-4.55
49	45	688	翔準先進光罩	16.29	10.22	1.32	8.1	3.73	4.95
50	59	698	上元科技	15.86	68.37	1.43	9.02	8.39	10.91
51	48	714	松翰科技	15.24	14.59	4.78	31.37	26.66	30.35
52	51	726	立生半導體	14.9	22.23	-6.88	-46.17	-14.06	-42.76
53	44	732	中華杜邦光罩	14.71	-1.08	1.56	10.61	4.82	6.2
54	50	736	偉詮電子	14.55	17.81	3.7	25.43	12.45	13.61
55	60	847	矽格	11.83	43.22	2.38	20.12	8.28	14.73
56	56	882	中美矽晶製品	11.24	9.23	0.54	4.8	2.98	4.27
57	64	893	立錡科技	11.04	64.78	2.08	18.84	22.98	31.37

圖
鼎
鼎
鼎

。因

8808-

TÜV Rheinland
Berlin Brandenburg

TÜV

www.tuv.com

倉儲在桃 所以捷足先登

如何將你的產品在第一時間送達全球？

台北到桃園機場需要40分鐘

新竹需要50分鐘 台中需要90分鐘

台南需要210分鐘 高雄需要250分鐘

在桃園 機場就是企業的倉庫



桃園飛起來

排名 (2002)	排名 (2001)	製造業 排名	公司名稱	營業收入 (台幣億元)	營收成長率 (%)	稅後純益 (台幣億元)	獲利率 (%)	資產報酬率 (%)	股東權益報酬率 (%)
58	66	897	創惟科技	11.01	115.46	2.65	24.07	17.03	20.08
59	61	913	天下電子	10.74	36.12	0.23	2.14	0.79	1.55
60	63	926	合晶科技	10.45	51.45	-0.9	-8.61	-3.65	-6.27
61	49	929	建邦科技事業	10.42	-20.15	N.A.	-	-	-
62	54	947	華昕電子	10.08	-3.17	-0.36	-3.57	-2.47	-4.06
63	55	955	順邦科技	10.01	-3.29	-1.32	-13.19	-6.1	-7.7
64	67	979	合邦電子	9.66	287.95	2.08	21.53	28.73	40.78
65	58	989	象晶科技	9.43	-1.05	-8.96	-95.02	-21.32	-30.74
66	62	993	茂達電子	9.36	34.68	1.38	14.74	16.53	22.77
67	65	997	晶磊半導體	9.3	55.26	0.26	2.8	2.43	4.41
			總計	7615.34		144.94			
			平均	113.66	34.42	2.38	-1.41	3.64	2.83
光電									
1	1	14	友達光電	755.07	100.88	60.23	7.98	4.76	7.74
2	3	28	奇美電子	407.2	147.12	45.31	11.13	5.5	13.69
3	2	30	中華映管	404.34	25.02	-34.42	-8.51	-3.54	-6.35
4	4	39	瀚宇彩晶	303.17	97.94	8.86	2.92	1.58	2.66
5	5	66	中強光電	171.02	41.93	7.4	4.33	6.58	11.04
6	56	74	廣輝電子	158.18	2941.92	N.A.	-	-	-
7	6	82	普立爾科技	150.05	33.78	12.32	8.21	9.1	13.92
8	8	90	瑞軒科技	134.26	25.89	7.41	5.52	6.07	11.18
9	7	113	致伸科技	110.53	2.84	1.31	1.19	1.42	2.47
10	11	153	勝華科技	79.89	60.97	2.02	2.53	1.31	2.25
11	13	170	華晶科技	71.93	87.42	6.04	8.4	12.47	23.45
12	24	178	廣明光電	67.66	181.1	10.02	14.81	25.32	56.67
13	26	203	力特光電科技	59.87	155.75	7.22	12.06	9.29	16.83
14	9	222	台灣雙葉電子	54.5	-1.13	N.A.	-	-	-
15	12	225	高雄日立電子	54.41	16.96	N.A.	-	-	-
16	23	227	瑞儀光電	53.75	118.59	7.82	14.55	19.76	29.39
17	31	250	新虹科技	50	140.85	0.53	1.06	2.19	6.59
18	15	259	光磊科技	48.88	56.32	0.96	1.96	0.79	1.58
19	18	272	視達科技	45.66	59.48	0.2	0.44	0.9	2.76
20	14	273	昌益光電	45.16	35.78	-2.02	-4.47	-4.52	-8.29
21	25	274	憶聲電子	45.14	90.87	5.51	12.21	14.96	20.97
22	19	275	理銘科技	44.71	60.94	2.07	4.63	13.04	25.28
23	16	293	全友電腦	41.9	34.6	0.51	1.22	1.02	1.87
24	20	317	億光電子	38.29	47.78	5.49	14.34	8.74	11.81
25	36	335	和鑫光電	36.73	133.21	8.54	23.25	6.13	12.6
26	41	361	元太科技	34.18	174.98	N.A.	-	-	-
27	33	368	凌巨科技	33.64	88.14	0.76	2.26	1.85	4.23
28	10	378	碧悠電子	32.66	-38.71	-6.37	-19.5	-5.19	-9.37
29	27	390	和立聯合科技	31.53	34.97	1.1	3.49	1.5	3.25
30	17	393	韋典科技開發	31.34	8.93	0.03	0.1	0.1	0.16
31	38	399	上揚科技	30.9	107.8	0.82	2.65	4.73	9.7
32	30	405	亞洲光學	30.54	40.03	12.71	41.62	16.02	29.5
33	29	421	天瀚科技	29.73	31.72	2.92	9.82	11.54	18.77
34	43	455	奇菱科技	27.39	140.9	0.4	1.46	1.5	3.96
35	35	491	國聯光電科技	25.35	60.44	3.42	13.49	4.61	8.2
36	32	506	偉聯科技	24.23	34.99	-1.12	-4.62	-4.33	-9.4
37	37	540	輔祥實業	22	44.83	2.11	9.59	6.25	12.93

桃園縣「聚」力萬鈞

敬邀科技產業集體潛航

桃園 給你最快的速度
 桃園 給你最好的服務
 桃園 給你國際知名度



桃園飛起來

排名 (2002)	排名 (2001)	製造業 排名	公司名稱	營業收入 (台幣億元)	營收成長率 (%)	稅後純益 (台幣億元)	獲利率 (%)	資產報酬率 (%)	股東權益報酬率 (%)
38	28	544	台灣理光	21.89	-5.24	1.66	7.58	13.55	27.44
39	44	585	智基科技開發	19.84	81.35	0.62	3.13	3.58	6.07
40	59	590	奇景光電	19.41	532.25	1.6	8.24	14.98	19.95
41	39	619	全台晶像	18.38	34.46	0.32	1.74	1.46	1.97
42	45	628	大立光電	18.05	73.89	8.7	48.2	20.44	24.42
43	61	633	展茂光電	17.94	179300	-4.46	-24.86	-3.17	-5.54
44	22	639	台灣精星科技	17.72	-29.12	-0.08	-0.45	-0.37	-0.48
45	54	648	晶元光電	17.46	201.03	4.18	23.94	10.88	17.37
46	21	673	台灣愛普生工業	16.76	-33.91	N.A.	-	-	-
47	60	677	劍度	16.66	772.25	-18.39	-110.38	-25.4	-73.24
48	40	697	鼎元光電科技	15.94	22.71	0.77	4.83	2.23	4.08
49	45	816	東貝光電科技	12.57	21.1	N.A.	-	-	-
50	51	831	佰鴻工業	12.27	41.03	2.04	16.63	15.43	18.94
51	52	835	宏齊科技	12.16	90.3	2.3	18.91	11.81	17.02
52	47	836	今台電子	12.15	25.52	0.56	4.61	7.19	16.23
53	57	841	華上光電	12.08	200.5	1.57	13	6.94	9.77
54	42	849	李洲科技	11.81	-3.83	0.49	4.15	2.5	4.41
55	34	862	光聯科技	11.58	-26.99	-1.57	-13.56	-4.94	-7.56
56	48	906	台灣日亞化學	10.86	12.31	0.31	2.86	5.71	6.78
57	49	921	光群雷射科技	10.55	9.44	2.29	21.71	6.7	17.12
58	50	945	勁佳光電	10.13	7.2	0.84	8.29	4.25	5.1
59	58	958	今國光學工業	9.97	207.72	2.61	26.18	14.48	21.99
60	55	972	晶采光電科技	9.76	77.13	0.84	8.61	9.68	24.42
61	53	981	威力盟電子	9.58	59.14	0.71	7.41	5.02	5.74
			總計	4131.31		188.02			
			平均	67.73	3067.15	3.42	5.11	5.53	8.98
精密儀器									
1	1	145	台灣佳能	83.9	12.89	N.A.	-	-	-
2	3	360	明騰工業	34.29	82.1	0.34	0.99	1.48	4.24
3	2	575	百略醫學科技	20.25	-3.02	N.A.	-	-	-
4	4	1000	雅博	9.15	18.37	1.02	11.15	16.89	22.27
			總計	147.59		1.36			
			平均	36.90	27.59	0.68	6.07	9.19	13.26
家具與家用設備									
1	1	171	億豐綜合	71.19	40.17	6.95	9.76	21.59	24.93
2	2	310	欣錫國際	39.48	-8.59	N.A.	-	-	-
3	3	318	成霖企業	38.26	36.16	4.98	13.02	18.58	22.98
4	6	348	慶豐富實業	35.56	56.03	1.21	3.4	4.74	9.04
5	7	472	勝泰工業	26.49	34.2	0.14	0.53	0.58	1.72
6	8	475	欣業企業	26.33	48.76	0.47	1.79	2.16	13.28
7	4	488	台灣福興	25.49	-7.21	3.02	11.85	9.8	12.74
8	5	657	優美	17.19	-26.1	-3.55	-20.65	-12.2	-49.31
9	9	667	立港	16.96	1.62	0.25	1.47	2.95	6.27
			總計	296.95		13.47			
			平均	32.99	19.45	1.68	2.65	6.03	5.21
石化原料									
1	1	1	中國石油	3909.96	-7.27	81.8	2.09	1.7	3.06
2	2	3	台塑石化	1693.9	31.72	114.29	6.75	3.66	8.84
3	3	11	台灣化學纖維	868.73	28.63	109.73	12.63	5.93	11.23
4	4	19	台灣塑膠	657.11	9.86	98.98	15.06	5.75	10.21

有效預防、管理潛在風險，為企業致勝之道

面對外在充滿高度不確定性、潛在風險的營運環境，對不管是企業的董事會、或是經營階層來說，都是一大挑戰。在此前提下，如何能夠事前有效做好風險控管，並在危機發生時第一時間做好危機處理，就成為是能夠在商場上致勝的重要關鍵。

企業所面臨的風險不外乎外在環境以及內在營運兩大類。外在環境風險包含政治風險、經濟風險、環境風險等。所謂環境風險意指地震、戰爭、疾病、氣候等造成企業在營運上所面對外界不可知的因素。至於在內在營運風險方面，則涵蓋作業流程、營運決策、監督管理上的潛在危機，當這類危機發生時將會對企業營運造成一定程度的影響。

近幾年來，全球企業在營運上都遭遇相當大的挑戰，在此同時，肩負企業營運成敗重責大任的董事、監察人、總經理、財務長、發言人、以及其他重要職員等也承擔相當大的壓力。舉例來說，當企業營運不佳，或是股票下跌時，股東、員工、客戶、同業競爭者都可能對董事、高階主管進行求償，在此情況下，這些董事、高階主管便得面對高額訴訟費用、冗長

的訴訟過程，身心受到煎熬。

在此情況下，董事及重要職員責任保險便應運而生，目前許多歐、美、日等各國企業均有投保。此類董事及重要職員責任保險主要是保障公司董事或重要職員的個人法律責任，當他們執行職務發生錯誤、疏失、或違反義務、違背信賴等行為，而被第三人提出賠償請求時，承保的產險公司會承接處理這些糾紛，並依處理結果負責賠償。

在台灣市場方面，投保董事及重要職員責任保險的風氣未開，但可預見的是，隨著企業整合、併購、擴張版圖持續進行，再加上強化保護投資人權益，都將使得董事及重要職員的責任加重，此類責任險未來勢必成為他們不可或缺保障。

排名 (2002)	排名 (2001)	製造業 排名	公司名稱	營業收入 (台幣億元)	營收成長率 (%)	稅後純益 (台幣億元)	獲利率 (%)	資產報酬率 (%)	股東權益報酬率 (%)
5	5	32	奇美實業	360.2	13.01	52.42	14.55	11.54	16.42
6	6	55	中美和石油化學	206.32	20.78	N.A.	-	-	-
7	7	79	杜邦遠東石化	151.02	8.57	N.A.	-	-	-
8	8	83	中國石油化學	148.42	7.02	-17.76	-11.97	-3.57	-13.5
9	9	98	長春石油化學	129.69	18.38	12.42	9.58	6.12	8.54
10	11	139	國喬石油化學	90.2	29.23	0.26	0.29	-	-
11	10	155	李長榮化學	79.67	10	4.42	5.55	3.62	6.1
12	12	157	福聚	78.49	16.11	3.79	4.83	6.93	9.38
13	16	161	台灣苯乙烯	76.48	56.88	6.78	8.87	7.75	11.97
14	14	191	永嘉化學	62.49	17.95	4.08	6.53	10.09	12.6
15	13	200	華夏海灣塑膠	60.46	0.28	-2.19	-3.62	-2.42	-5.46
16	15	236	台灣聚合化學品	51.84	1.57	0.17	0.33	0.12	0.19
17	18	238	台達化學工業	51.74	26.5	0.24	0.46	0.42	0.65
18	20	322	聯成化學科技	38.01	19.57	5.53	14.55	4.31	5.93
19	17	329	亞東工業氣體	37.32	-9.86	2.61	6.99	5.15	9.73
20	19	332	台灣氯乙稀	37.19	8.52	-1.81	-4.87	-5.21	-12.78
21	21	461	中鋼碳素化學	27.03	9.17	5.57	20.61	12.32	21.56
22	22	482	亞洲聚合	25.83	6.96	2.28	8.83	4.93	6.18
23	23	879	聚益化學工業	11.27	9.74	0.14	1.24	1.72	4.75
24	24	992	見龍化學	9.37	19.21	0.14	1.49	1.51	2.18
			總計	8862.74		483.89			
			平均	369.28	14.69	22.00	5.49	3.92	5.61
化學材料									
1	1	96	長春人造樹脂	131.32	6.04	13.26	10.1	8.25	10.45
2	2	102	長興化學	127.08	6.7	9.68	7.62	6.07	10.03
3	3	146	和桐化學	83.18	-5.1	6.13	7.37	3.89	8.7
4	6	164	大連化學	74.79	70.52	5.89	7.88	6.77	14.1
5	4	165	台灣肥料	74.37	-5.03	10.21	13.73	2.05	3.32
6	5	208	東聯化學	58.18	30.51	7.71	13.25	8.78	12.06
7	7	241	信昌化學	51.3	20.03	3.18	6.2	7.43	10.38
8	9	358	台灣陶氏化學	34.51	46.66	N.A.	-	-	-
9	8	385	勝一化工	31.93	7.36	-1.77	-5.54	-5.84	-12.54
10	12	484	南寶樹脂化學工廠	25.8	22.57	N.A.	-	-	-
11	11	495	光洋應用材料科技	24.98	18.61	0.86	3.44	8.05	21.24
12	10	514	中國合成橡膠	23.67	10.35	1.2	5.07	1.11	1.7
13	13	556	永純化學	21.25	14.74	0.42	1.98	2.91	5.34
14	24	596	台灣住友培科	19.11	81.83	3.24	16.95	20.6	-
15	14	632	國精化學	17.95	13.61	0.92	5.13	6.45	12.01
16	16	693	立大化工	16.25	9.65	N.A.	-	-	-
17	22	751	保泰實業	14.16	30.39	N.A.	-	-	-
18	15	782	東鹼	13.42	-13.31	0.3	2.24	0.88	1.14
19	21	818	中日合成化學	12.54	11.07	N.A.	-	-	-
20	18	825	耐特科技材料	12.37	5.46	0.25	2.02	1.51	3.01
21	19	829	台泥化學工業	12.28	5.5	-5.57	-45.36	-10.53	-25.7
22	25	874	德淵企業	11.35	25.83	0.68	5.99	8.69	13.52
23	17	878	久聯化學工業	11.3	-5.2	N.A.	-	-	-
24	23	882	新力美科技	11.24	6.14	0.48	4.27	2.98	5.63
25	20	902	產協企業	10.9	-4.8	0.2	1.84	1.83	2.43
			總計	925.23		57.27			
			平均	37.01	16.41	3.01	3.38	4.31	5.38

杜邦科技 隨處展現



www.dupont.com.tw

讓溝通超越藩籬

杜邦持續提供高品質電子材料，迎接產業高精密和高產出的挑戰，為綠色矽島奠定紮實的基礎。

讓防護屏障生命

整合杜邦在安全經驗與防護材質的專才，提供各類防護或安全諮詢，為生命財產的重要屏障。

讓色彩豐富感官

無論是印刷油墨、塗層烤漆或添白技術，杜邦均為業界的佼佼者，為精緻生活注入多樣視覺享受。

讓效能演繹完美

杜邦以先進材料科學提供優異的高效能材質，促進工業升級，提升國內產業的國際競爭力。

讓營養富足人生

杜邦以植保領域之長才及生物科技的專業，提供營養安全的飲食，讓人們更健康也更長壽。




創造科學奇蹟

PHILIPS

排名 (2002)	排名 (2001)	製造業排名	公司名稱	營業收入 (台幣億元)	營收成長率 (%)	稅後純益 (台幣億元)	獲利率 (%)	資產報酬率 (%)	股東權益報酬率 (%)
23	24	768	南良實業	13.65	5.49	0.2	1.47	1.74	5.22
24	29	780	上福全球科技	13.47	53.77	1.99	14.77	14.38	17.5
25	23	895	富茂塑膠	11.03	-18.11	0.1	0.91	0.74	4.72
26	26	896	喬工科技	11.02	2.42	-1.54	-13.98	-30.08	-80.21
27	31	898	邦泰複合材料	10.98	33.74	0.44	4.01	2.45	4.25
28	28	919	地球綜合	10.6	14.35	0.75	7.08	5.9	8.51
29	25	937	台灣固特異	10.28	-9.67	0.39	3.79	4.44	6.76
30	30	986	永裕塑膠	9.52	11.35	0.75	7.88	5.93	8.31
31	27	990	尚鋒興業	9.39	-7.67	-0.64	-6.82	-3.03	-
32	32	991	冠郝企業	9.38	26.42	0.75	8	9.51	14.85
			總計	1841.44		206.49			
			平均	57.55	12.93	6.88	6.84	3.89	6.16
紡織、成衣									
1	1	35	遠東紡織	323.07	1.33	23.31	7.22	2.29	4.47
2	3	61	福懋興業	184.5	12.98	17.54	9.51	5.37	8.51
3	4	81	新光合成纖維	150.51	18.82	5.43	3.61	2.16	4.81
4	2	89	華隆	136.97	-26.63	-37.57	-27.43	-10.64	-142.04
5	5	99	東雲	129.32	31.16	-69.04	-53.39	-19.41	-88.63
6	6	117	臺南紡織	109.03	15.43	7.51	6.89	2.58	4.04
7	8	129	嘉新食品化纖	94.98	7.35	N.A.	-	-	-
8	10	131	中興紡織廠	93.39	8.18	-18.2	-19.49	-9.38	-52.06
9	7	143	潤泰全球	85.26	-5.71	-2.98	-3.5	-1.63	-5.02
10	9	144	中國人造纖維	84.77	-1.92	N.A.	-	-	-
11	11	154	力麗企業	79.68	-6.79	-1.2	-1.51	-1.1	-1.83
12	16	192	集盛實業	62.32	20.82	5.03	8.07	6.54	9.24
13	15	194	力麗企業	62.23	16.51	-0.8	-1.29	-0.72	-1.06
14	14	201	聚陽實業	60.44	9.24	3.96	6.55	14.53	24.57
15	12	206	年興紡織	58.66	-4.99	19.57	33.36	16.26	19.68
16	13	232	宏遠興業	52.69	-4.82	0.81	1.54	0.91	1.37
17	17	251	佳和實業	49.97	5.69	N.A.	-	-	-
18	19	262	台元紡織	48.5	11.47	25.86	53.32	7.61	11.28
19	20	264	台灣華可貴	47.45	15.03	N.A.	-	-	-
20	40	265	嘉新畜產	47.01	97.94	N.A.	-	-	-
21	24	289	台南企業	42.46	16.39	5.15	12.13	12.1	17.41
22	21	292	光隆實業	41.94	1.72	0.33	0.79	0.96	2.11
23	18	303	台灣華歌爾	40.04	-8.96	1.91	4.77	4.38	6.42
24	23	305	華染	39.94	3.77	-5.57	-13.95	-7.96	-51.05
25	26	328	宜進實業	37.38	10.69	0.68	1.82	0.85	1.62
26	22	334	宏和精密紡織	37.01	-3.97	-6.97	-18.83	-16.17	-26.19
27	30	343	宏洲化學工業	35.94	27.49	-0.31	-0.86	-0.8	-1.4
28	25	355	怡華實業	34.89	-2.41	-3.03	-8.68	-4.51	-17.98
29	27	369	東和紡織印染	33.52	0.33	-1.09	-3.25	-1.73	-5.98
30	29	374	儒鴻企業	33.24	12	0.88	2.65	3.84	6.85
31	31	377	弘裕企業	32.95	17.47	1.34	4.07	6.55	12.62
32	28	389	東豐纖維企業	31.63	-4.01	-6.16	-19.48	-8.51	-32.25
33	35	395	廣豐實業	31.24	24.46	N.A.	-	-	-
34	41	400	展頌	30.79	43.01	1.27	4.13	3.79	9.96
35	51	415	如興製衣	29.97	65.22	0.69	2.3	2.52	6.72
36	32	426	得力實業	29.36	4.71	3.15	10.73	9.92	16.92
37	38	443	聯發紡織纖維	28.26	13.68	1.02	3.61	1.68	2.52

無限拓展的企圖心



16年來，太平洋SOGO百貨不斷展現過人的企圖心，積極跨足台海兩岸，至今已在9個明星都會城市，設立13家連鎖分店。國際知名品牌紛紛進駐，在這個大舞台散發迷人的魅力，平均每年引領超過3千6百萬以上的消費者，同步享受精緻、愉悅的購物樂趣。堅不可破的經營陣容，有目共睹的傲人成績，在在為我們的實力強力背書，為每個太平洋SOGO百貨所在的都心，注入無限的活力！



排名 (2002)	排名 (2001)	製造業 排名	公 司 名 稱	營業收入 (台幣億元)	營收成長率 (%)	稅後純益 (台幣億元)	獲利率 (%)	資產報酬率 (%)	股東權益報酬率 (%)
38	42	464	南緯實業	26.99	35.56	0.72	2.67	2.29	5.32
39	37	489	利華羊毛	25.4	2.01	1.34	5.28	3.77	5.48
40	49	499	東隆興業	24.6	31.83	1.38	5.61	4.74	9.77
41	33	503	台灣富網纖維	24.35	-12.32	0.03	0.12	0.12	0.18
42	34	520	黛安芬國際	23.41	-7.4	N.A.	-	-	-
43	36	555	大宇紡織	21.26	-15.03	-0.53	-2.49	-1.83	-2.75
44	44	588	東華合織	19.64	2.08	-2.16	-11	-4.69	-8.47
45	39	610	首利實業	18.69	-24.67	0.19	1.02	0.83	1.52
46	64	611	遠東杜邦	18.65	47.31	N.A.	-	-	-
47	53	615	聚隆纖維	18.51	5.29	-0.66	-3.57	-2.54	-11.62
48	60	636	台灣百和工業	17.73	30.08	2.38	13.42	9.8	15.52
49	47	641	麗嬰房	17.67	-6.26	-1.71	-9.68	-6.17	-11.95
50	45	643	日南紡織	17.58	-8.53	0.75	4.27	2.43	3.8
51	54	665	宏益纖維工業	17.03	1.92	1.04	6.11	4.58	5.03
52	46	676	嘉裕	16.7	-12.06	N.A.	-	-	-
53	50	681	福星製衣廠	16.5	-10.81	0.09	0.55	0.9	2.08
54	59	682	薛長興工業	16.49	20.45	N.A.	-	-	-
55	48	690	大東紡織	16.28	-12.8	N.A.	-	-	-
56	52	700	大洋羽毛	15.83	-10.51	0.05	0.32	0.54	2.32
57	71	704	豪傑	15.7	47.97	0.12	0.76	0.71	2.54
58	63	720	源興紡織	15.04	15.96	1.15	7.65	8.94	11.71
59	56	724	大魯閣纖維	14.97	-4.65	-2.55	-17.03	-5.39	-26.54
60	55	742	友良興業	14.42	-11.97	0.11	0.76	0.57	2.48
61	43	764	偉全實業	13.74	-29.72	0.42	3.06	2.02	2.8
62	81	781	台塑旭彈性纖維	13.43	67.67	N.A.	-	-	-
63	65	782	億東纖維	13.42	9.91	0.44	3.28	2.38	3.88
64	61	787	綿春纖維工業	13.3	1.14	N.A.	-	-	-
65	69	788	中和羊毛	13.29	12.63	0.28	2.11	1.24	2.08
66	62	789	新寶纖維	13.28	1.3	0.03	0.23	0.32	0.92
67	73	823	三洋紡織纖維	12.42	24.08	0.46	3.7	3.35	4.16
68	75	844	林晟企業	12	20	N.A.	-	-	-
69	66	848	三勝製帽	11.82	-2.15	0.41	3.47	1.67	4.6
70	58	857	泰慶紡織	11.63	-15.79	0.02	0.17	0.17	0.79
71	68	873	昶和纖維興業	11.36	-3.89	0.33	2.91	1.17	1.68
72	70	888	義隆纖維	11.18	-3.2	0.13	1.16	0.61	4.81
73	80	890	怡慶紗布	11.09	32.02	0.07	0.63	1.17	12.28
74	82	908	福大棉業	10.82	38.54	-1.48	-13.68	-6.21	-14.38
75	72	910	台文針織	10.81	3.45	2.45	22.66	3.98	7.48
76	79	920	南六企業	10.58	23.74	0.81	7.66	8.42	17.35
77	73	923	大美企業	10.5	4.89	N.A.	-	-	-
78	76	937	儀大	10.28	8.55	0.31	3.02	3	8.05
79	67	944	強盛染整	10.16	-15.26	-0.61	-6	-2.54	-3.03
80	56	947	新藝纖維	10.08	-35.8	N.A.	-	-	-
80	78	947	德宏工業	10.08	13.51	-1.26	-12.5	-6.73	-13.07
82	77	953	三新紡織	10.03	7.62	0.03	0.3	0.11	0.23
83	84	971	南元紡織	9.78	37.94	0.37	3.78	2.01	7.05
84	83	978	勤益	9.68	32.06	N.A.	-	-	-
			總計	3259.51		-22.53			
			平均	38.80	9.28	-0.34	0.54	0.87	-2.99

家電

Zespri

Zespri


健康方程式

讓生活不再千篇一律

在遙遠的紐西蘭，氣候溫和涼爽，環境佳水質好，對紐西蘭人來說，奇異果是上天的恩賜。

ZESPRI™紐西蘭奇異果行銷公司(ZESPRI™ International Limited) 100%為紐西蘭果農所有，是全球最大奇異果行銷公司。目前，ZESPRI™ International Limited 對全球六十六個國家出口奇異果，每年銷售量超過二十五億顆，佔全球奇異果生產量的28%。

要求品質、嚴格品管、創意的品牌行銷，無疑是ZESPRI™紐西蘭奇異果公司的成功方程式。在眾多奇異果消費國中，台灣名列第五，一九九八年的消費量超過三百萬箱。口感獨特而美味天成的ZESPRI™奇異果，從紐西蘭跨海而來，一顆顆精緻的奇異果寫下一頁頁經營傳奇，更為消費者帶來輕鬆有效率的**健康方程式**！



無別奇異果內全圖心

排名 (2002)	排名 (2001)	製造業 排名	公司名稱	營業收入 (台幣億元)	營收成長率 (%)	稅後純益 (台幣億元)	獲利率 (%)	資產報酬率 (%)	股東權益報酬率 (%)
1	2	51	台灣松下電器	228.23	14.1	N.A.	-	-	-
2	1	64	東元電機	172.63	-15	5.43	3.15	0.92	1.7
3	3	97	聲寶	131.3	4.32	11.01	8.39	4.96	10.1
4	5	114	雅新實業	110.35	44.93	13.41	12.15	9.6	15.02
5	4	162	台灣日立	75.99	-5.65	N.A.	-	-	-
6	6	163	台灣三洋電機	75.06	22.37	3.52	4.69	5.15	7.33
7	12	196	東雅電子	61.62	223.63	1.34	2.17	5.3	16.54
8	8	278	台灣車樂美縫衣機	44.4	8.29	N.A.	-	-	-
9	7	329	歌林	37.32	-9.31	-5.79	-15.51	-3.76	-11.11
10	10	424	德寶家電	29.47	0.03	-0.24	-0.81	-4.01	-300
11	9	440	中國電器	28.36	-9.57	0.79	2.79	1.34	1.73
12	13	447	亞弘電科技	28.16	56.88	4.55	16.16	22.64	34.19
13	11	530	台灣日光燈	22.67	-15.41	N.A.	-	-	-
14	16	586	普騰電子	19.77	46.66	-0.98	-4.96	-4.66	-18.18
15	15	709	台灣櫻花	15.41	6.2	N.A.	-	-	-
16	17	740	唐鋒實業	14.46	7.91	0.15	1.04	1.81	2.66
17	14	839	永福電器	12.1	-16.95	0.1	0.83	0.5	4.53
18	18	970	慧友電子	9.8	48.04	1.55	15.82	13.8	18.17
			總計	1117.10		34.84			
			平均	62.06	22.86	2.68	3.53	4.12	-16.72
鞋業									
1	1	120	寶成工業	105.12	0.89	41.98	39.94	11.68	15.77
2	2	138	豐泰企業	90.43	6.88	10.46	11.57	12.96	17.63
			總計	195.55		52.44			
			平均	97.78	3.89	26.22	25.76	12.32	16.70
皮革與皮製品									
1	2	526	中楠企業	22.73	16.15	0.41	1.8	3.51	10.54
2	1	546	尚多企業	21.81	-12.16	0.24	1.1	2.04	4.9
3	4	624	泰慶皮革塑膠	18.11	4.08	N.A.	-	-	-
4	3	643	德昌皮革製品	17.58	0.34	N.A.	-	-	-
5	5	793	瑞華實業	13.17	9.57	N.A.	-	-	-
			總計	93.40		0.65			
			平均	18.68	3.60	0.33	1.45	2.78	7.72
化妝品與清潔用品									
1	1	123	寶僑家品	102	5.49	N.A.	-	-	-
2	2	211	花王(台灣)	57.63	-11.85	N.A.	-	-	-
3	3	417	台灣資生堂	29.8	1.99	3.19	10.71	7.76	10.55
4	4	485	全日美實業	25.71	6.37	2.65	10.31	9.77	12.73
5	5	538	康那香企業	22.21	-5.37	1.47	6.62	3.99	6.4
6	6	760	耐斯企業	13.87	7.35	0.82	5.91	2.38	4.69
			總計	251.22		8.13			
			平均	41.87	0.66	2.03	8.39	5.98	8.59
製藥與生物科技									
1	1	174	興農	69.63	8.48	1.35	1.94	2.09	3.22
2	2	309	台灣必治妥施實寶	39.49	4.31	N.A.	-	-	-
3	3	387	美吾華	31.87	13.78	0.87	2.73	3.61	7.44
4	5	507	中國化學製藥	24.19	0.67	-1.01	-4.18	-1.62	-3.25
5	6	510	台灣阿斯特捷利康	23.99	0.97	N.A.	-	-	-
6	4	515	永信藥品	23.66	-5.7	3.98	16.82	6.22	8.41
7	7	678	信東生技	16.64	-0.06	N.A.	-	-	-

排名 (2002)	排名 (2001)	製造業 排名	公司名稱	營業收入 (台幣億元)	營收成長率 (%)	稅後純益 (台幣億元)	獲利率 (%)	資產報酬率 (%)	股東權益報酬率 (%)
8	8	688	友華生技醫藥	16.29	6.4	0.57	3.5	4.21	10.62
9	9	795	台灣禮來	13.13	-7.92	-0.64	-4.87	-6.64	-9.83
10	10	812	生達化學製藥	12.64	9.15	1.48	11.71	5.75	9.39
11	12	822	台灣東洋藥品工業	12.45	47.69	2.14	17.19	12.82	30.18
12	11	859	台灣百靈佳股格翰	11.62	3.01	-0.56	-4.82	-7.03	-29.17
			總計	295.60		8.18			
			平均	24.63	6.73	0.91	4.45	2.16	3.00
造紙									
1	1	57	永豐餘造紙	199.64	7.26	6.68	3.35	2.49	4.25
2	2	71	正隆	163.26	12.31	9.06	5.55	3.8	6.74
3	3	233	中華紙漿	52.29	6.22	4.53	8.66	5.1	6.66
4	4	253	榮成紙業	49.6	2.78	1.76	3.55	1.92	3.07
5	5	282	台灣紙業	43.56	-2.92	N.A.	-	-	-
6	6	381	萬有紙廠	32.37	21.69	-4.28	-13.22	-6.83	-
7	7	441	天隆造紙廠	28.34	11.4	0.74	2.61	2.33	3.72
8	8	534	永豐紙業	22.46	-4.34	0.72	3.21	2.15	4.08
9	9	541	士林紙業	21.97	16.18	0.52	2.37	0.59	1.32
10	11	572	廣源造紙	20.35	25.39	1.59	7.81	4.03	11.98
11	13	707	合眾紙業	15.43	20.36	0.44	2.85	2.76	4.15
12	12	713	高冠企業	15.26	14.91	0.67	4.39	4.58	7.84
13	14	762	東記造紙	13.75	16.13	-0.31	-2.26	-1.53	-14.83
14	10	850	寶隆國際	11.78	-34.74	-0.83	-7.05	-5.56	-8.03
			總計	690.06		21.29			
			平均	49.29	8.05	1.64	1.68	1.22	2.58
汽車及其零件									
1	1	25	中華汽車	547.7	27.33	58.22	10.63	11.08	16.24
2	3	26	國瑞汽車	540	46.74	N.A.	-	-	-
3	2	33	裕隆汽車	353.6	-5.86	54.61	15.44	9.39	13.26
4	4	38	福特六和汽車	318.53	30.76	N.A.	-	-	-
5	5	78	三陽工業	151.41	-17.2	-3.55	-2.34	-1.75	-3.21
6	6	217	東陽實業	56.41	4.56	5.65	10.02	6.55	11.96
7	8	219	堤維西交通	56.1	26.92	7.38	13.16	9.34	18.47
8	7	237	太子汽車	51.77	9.5	0.78	1.51	0.48	4.27
9	11	287	台灣電綜	42.87	41.25	N.A.	-	-	-
10	9	290	六和機械	42.44	21.74	N.A.	-	-	-
11	13	315	帝寶工業	38.71	40.3	6.78	17.52	15.73	28.7
12	12	345	信昌機械廠	35.81	18.19	1.26	3.52	4.22	8.25
13	10	357	台灣開德工業	34.67	9.79	1.33	3.84	3.3	6.24
14	15	364	維翰實業	33.93	40.91	N.A.	-	-	-
15	27	432	中華台亞	28.86	103.53	2.91	10.08	10.19	12.48
16	16	444	友聯車材	28.21	28.46	2.74	9.71	10.69	22.2
17	14	466	瑞利企業	26.86	7.31	0.1	0.37	0.28	0.5
18	18	479	慧國工業	26.12	29.82	N.A.	-	-	-
19	17	497	大億交通	24.74	21.16	1.57	6.35	6.47	13.75
20	21	526	全興工業	22.73	18.32	0.78	3.43	3.82	7.88
21	22	529	台灣矢崎	22.71	24.51	N.A.	-	-	-
22	20	532	源恆工業	22.63	16.95	0.69	3.05	2.25	4.52
23	19	556	閩泰企業	21.25	8.47	N.A.	-	-	-
24	24	559	協祥機械工業	21.18	30.18	1.16	5.48	5.57	10.35
25	23	617	台全電機	18.44	8.6	2.32	12.58	10.4	18.94

活力DIY

(一) 奇異鮮果汁



活力的一天，補充足夠的水分與營養

(二) 奇異果花園三明治



活力的開始，攝取足夠的熱量與營養

(三) 奇異果綜合沙拉



健康管理第一課，天天均衡蔬果飲食




換個方式，開始活力的一天

忙碌的現代上班族一天的開始，睡眼惺忪，累得睜不開眼睛，哈欠連連趕早上的業務會議。

均衡生活，從健康管理開始，身為上班族的你大可以換個方式開始活力的每一天。檢視自己與家人的健康指數，均衡生活的開始，從攝取足量的蔬果開始，ZESPRI關心您的健康，更多活力健康食譜，請上網查詢：<http://www.zespri.com.tw>。





わたしは、クレドール

CREATOR

台灣精工國際股份有限公司 SEIKO Taiwan Co., Ltd. 台北：(02)2504-6969 台中：(04)2708-6862 高雄：(07)555-3199 <http://www.seiko-tw.com.tw>

為保證權益及一年免費維修服務(不含外裝)請索取原廠保證卡
 金生儀鐘錶股份有限公司 Tel: (02)2331-0869 / 寶富名店 Tel: (02)2771-8467 / 基山鐘錶珠寶公司 Tel: (02)2423-4345 / 金榮美鐘錶公司 Tel: (03)553-941 / 寶富名店 Tel: (04)2225-7005
 豐隆鐘錶公司 Tel: (04)2522-1868 / 隆光鐘錶公司 Tel: (06)633-0999 / 新米田鐘錶公司 Tel: (06)223-8101 / 寶島鐘錶公司 Tel: (07)551-8156 / 寶島鐘錶公司 Tel: (07)331-3276

排名 (2002)	排名 (2001)	製造業 排名	公司名稱	營業收入 (台幣億元)	營收成長率 (%)	稅後純益 (台幣億元)	獲利率 (%)	資產報酬率 (%)	股東權益報酬率 (%)
26	32	671	大大科技	16.78	52.13	0.05	0.3	0.25	0.78
27	25	690	耿鼎企業	16.28	8.61	0.57	3.5	2.05	4.11
28	28	698	裕器工業	15.86	13.69	0.13	0.82	1.15	2.78
29	29	715	永彰機電	15.14	11.65	1.02	6.74	6.76	10.19
30	31	754	富海工業	14.08	26.39	0.02	0.15	0.21	0.49
31	26	771	元富鋁業	13.6	-6.34	-6.83	-50.22	-20.01	-202.67
32	36	801	開發工業	13.02	24.36	1.66	12.75	10.8	15.44
33	33	831	中國電子電業	12.27	14.35	1.05	8.56	9.91	19.66
34	33	838	協欣金屬	12.12	12.95	0.33	2.72	2.54	8.48
35	39	856	台惟工業	11.64	31.97	N.A.	-	-	-
36	30	863	信通通器材	11.57	-7.44	0.57	4.93	4.15	8.04
37	37	884	福隆尖端科技	11.23	10.31	-0.3	-2.67	-1.49	-2.47
38	38	921	永華機械	10.55	14.55	0.49	4.64	5.7	9.65
39	42	923	春翔欣業	10.5	42.66	0.25	2.38	3.33	14.45
40	40	951	茂順密封元件科技	10.06	14.45	1.65	16.4	14.31	19.67
41	43	961	江申工業	9.92	35.89	1.23	12.4	9.62	13.34
41	35	961	歌樂旺企業	9.92	-6.24	0.16	1.61	2.4	3.19
43	41	966	台灣京濱化油器	9.86	12.94	1.19	12.07	12.4	15.8
			總計	2792.08		147.97			
			平均	64.93	20.91	4.35	4.75	5.06	3.99
航太									
1	1	132	漢翔航空工業	92.57	-4.91	1.85	2	0.66	1.6
			總計	92.57		1.85			
			平均	92.57	-4.91	1.85	2	0.66	1.6
其他運輸工具									
1	1	67	中國造船	169.88	-1.21	3.47	2.04	1.42	83.82
2	2	105	光陽工業	120.48	6.6	9.51	7.89	4.48	6.58
3	3	126	台灣山葉機車	100.62	2.27	1.52	1.51	2.67	3.66
4	4	198	巨大機械	60.92	7.77	7.46	12.25	10.11	14.72
5	5	340	美利達工業	36.29	11.32	1.69	4.66	2.97	5.12
6	6	366	台鈴工業	33.74	7.01	2.01	5.96	12.62	24.94
7	8	490	國陸工業	25.37	44.15	2.26	8.91	13.93	30.17
8	7	548	必翔實業	21.72	20.2	7.82	36	24.48	29.66
9	10	701	愛地雅工業	15.82	38.17	1.25	7.9	5.16	12.99
10	9	720	利奇機械工業	15.04	7.66	0.22	1.46	0.8	0.95
11	11	867	嘉鴻遊艇	11.48	1.23	0.43	3.75	5.76	22.05
12	15	904	造隆	10.87	30.02	N.A.	-	-	-
13	14	926	菲力工業	10.45	20.95	0.01	0.1	0.08	0.64
14	13	946	合騏工業	10.12	12.2	1.99	19.66	17.52	20.77
15	12	984	世同金屬	9.53	0.95	0.53	5.56	9.36	46.49
			總計	652.33		40.17			
			平均	43.49	13.95	2.87	8.40	7.95	21.61
育樂用品									
1	1	431	喬山健康科技	28.97	36.59	4.72	16.29	14.14	33.48
			總計	28.97		4.72			
			平均	28.97	36.59	4.72	16.29	14.14	33.48