

FEBRERO 2022






Evaluación alcaldías CDMX.

Fecha de publicación: jueves 17 de febrero de 2022.



MonitorCapitalino

I.- Ranking de alcaldes CDMX, evaluados por:

-  Trabajo en general.
-  Combate a la inseguridad.
-  Acciones de salud y atención al Covid 19.
-  Fomento al empleo y actividad económica.
-  Acciones para la movilidad y transporte.

II.- Evaluación por alcaldía.

III.- Aprobación de la gestión de Claudia Sheinbaum por alcaldías.

Clic

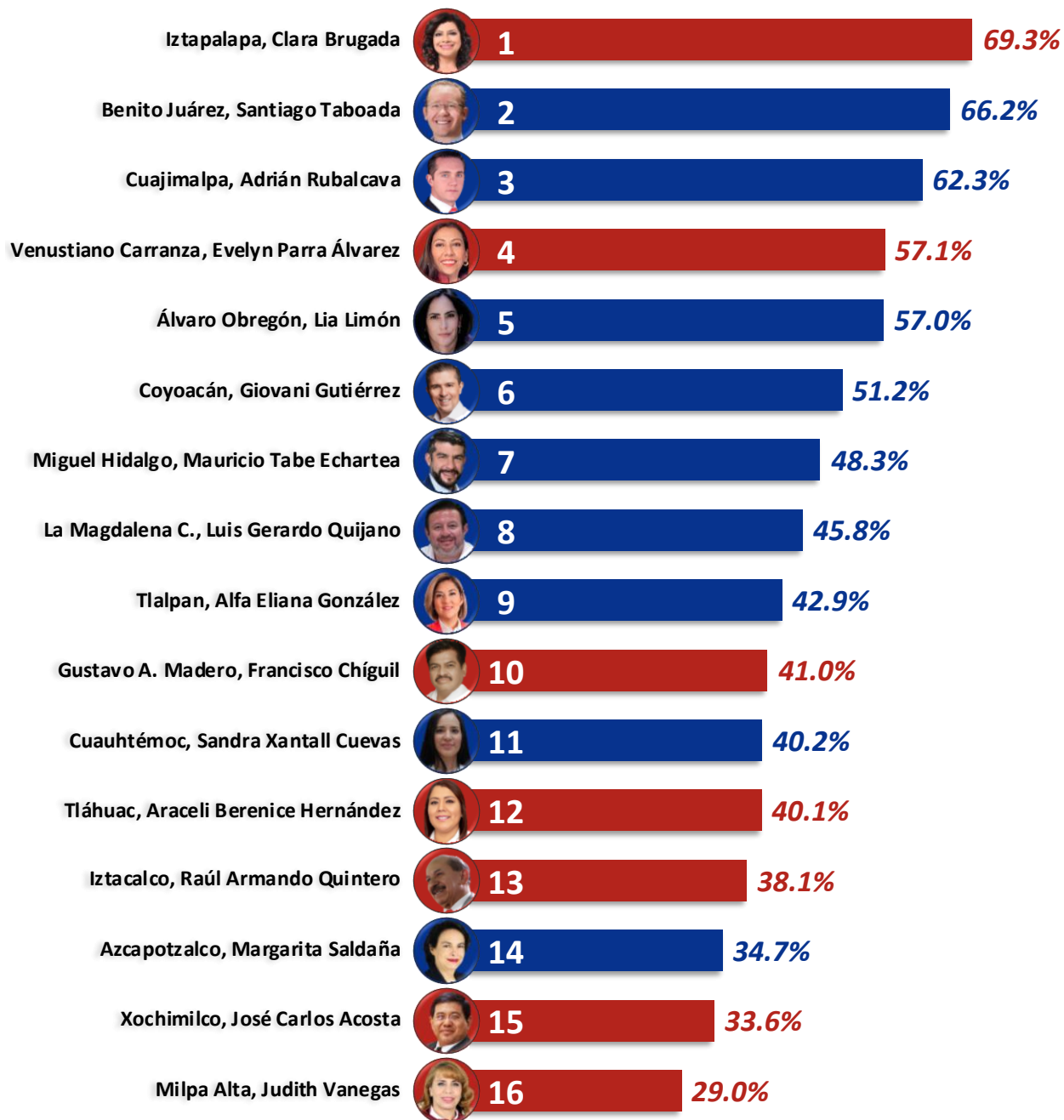
Únete y recibe
cada publicación

Encuesta pública, comparte y opina.



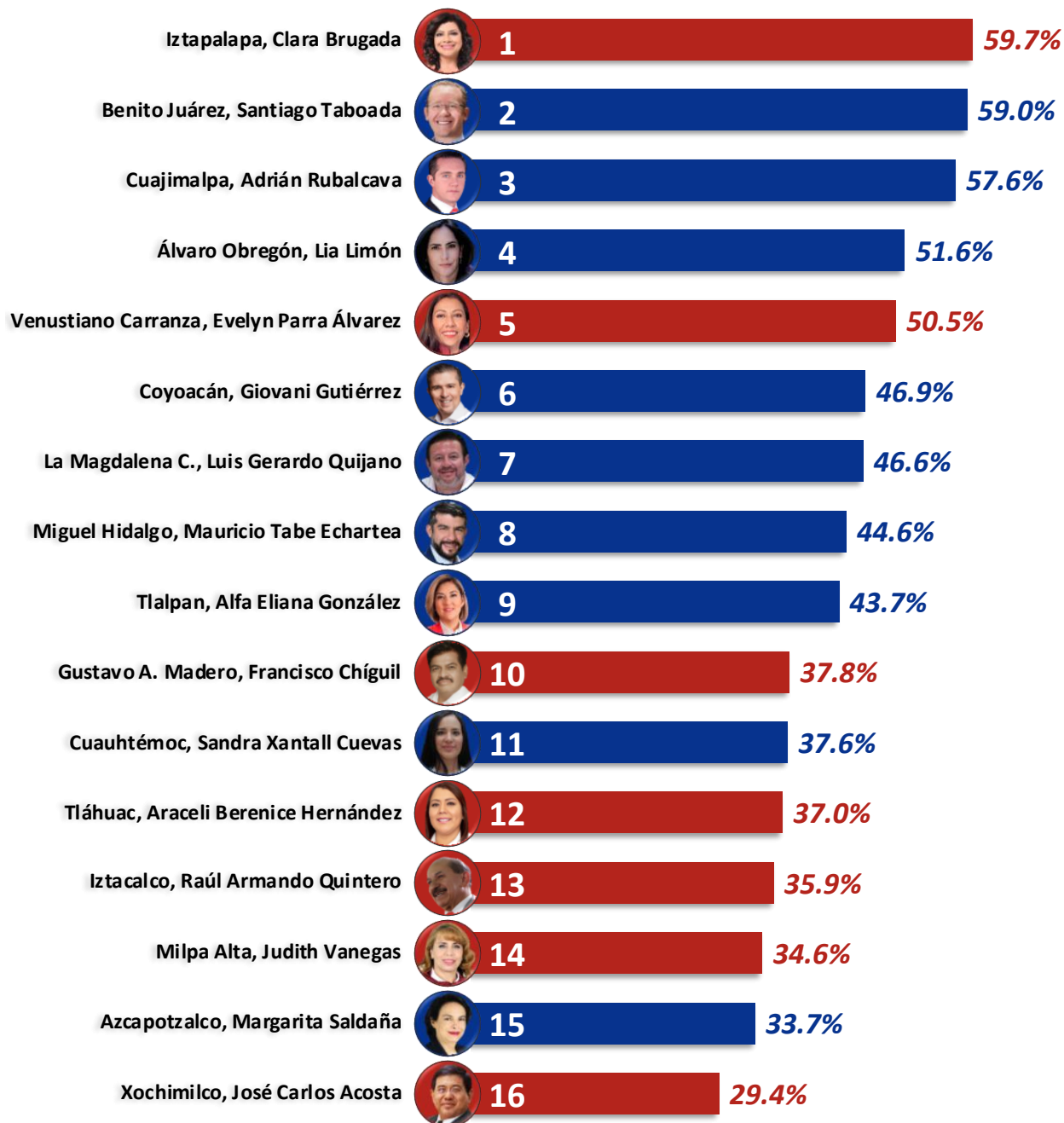


De manera general, ¿cómo evalúa el trabajo realizado por el alcalde/alcaldesa durante su gestión? (Porcentaje de respuestas "bien" y "muy bien").



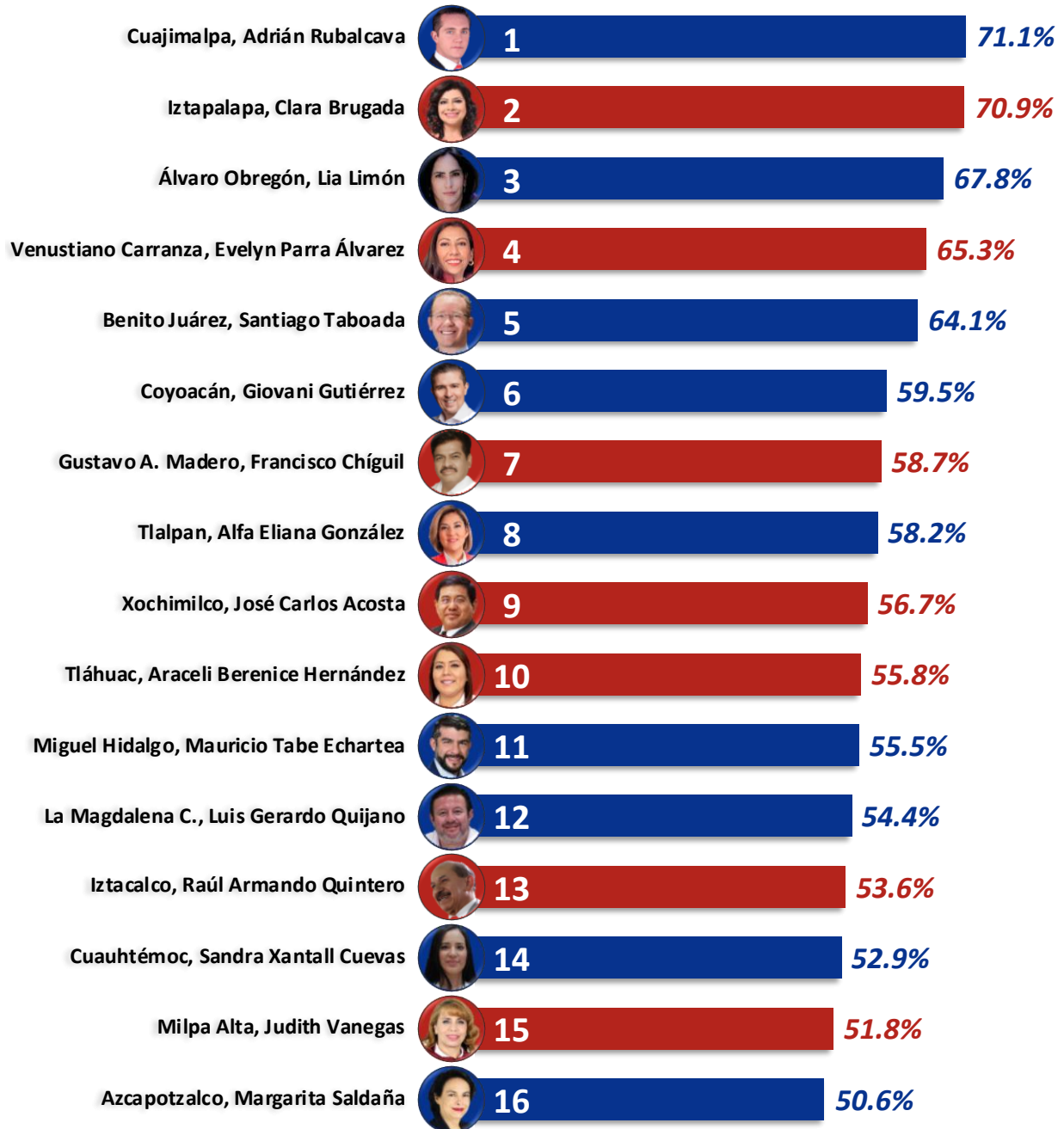


¿Cómo ha sido el trabajo realizado al día de hoy en cuanto al combate a la inseguridad? (Porcentaje de respuestas "bien" y "muy bien").



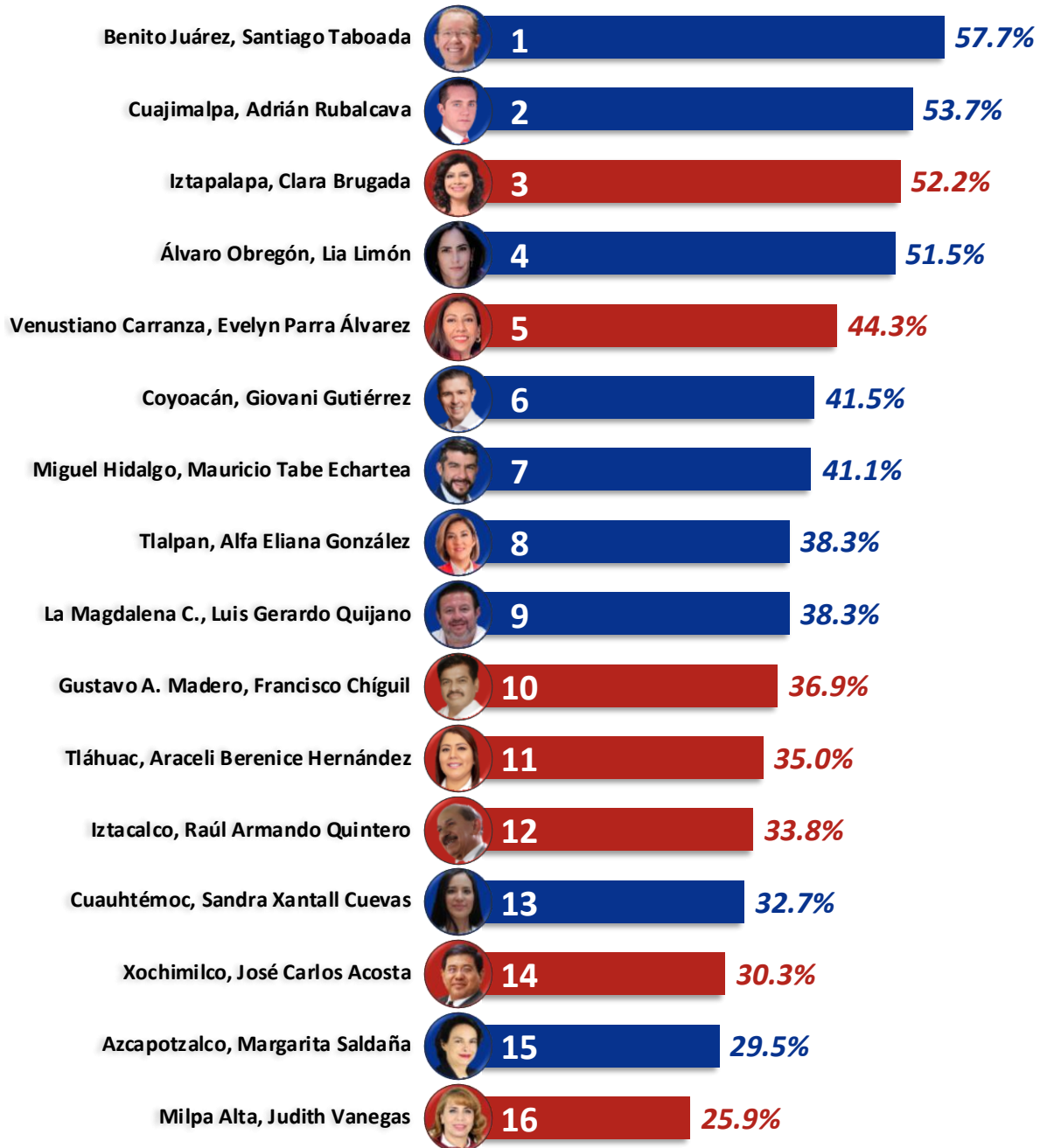


¿Cómo ha sido el trabajo realizado al día de hoy en cuanto a la atención a la salud y atención al COVID? (Porcentaje de respuestas "bien" y "muy bien").



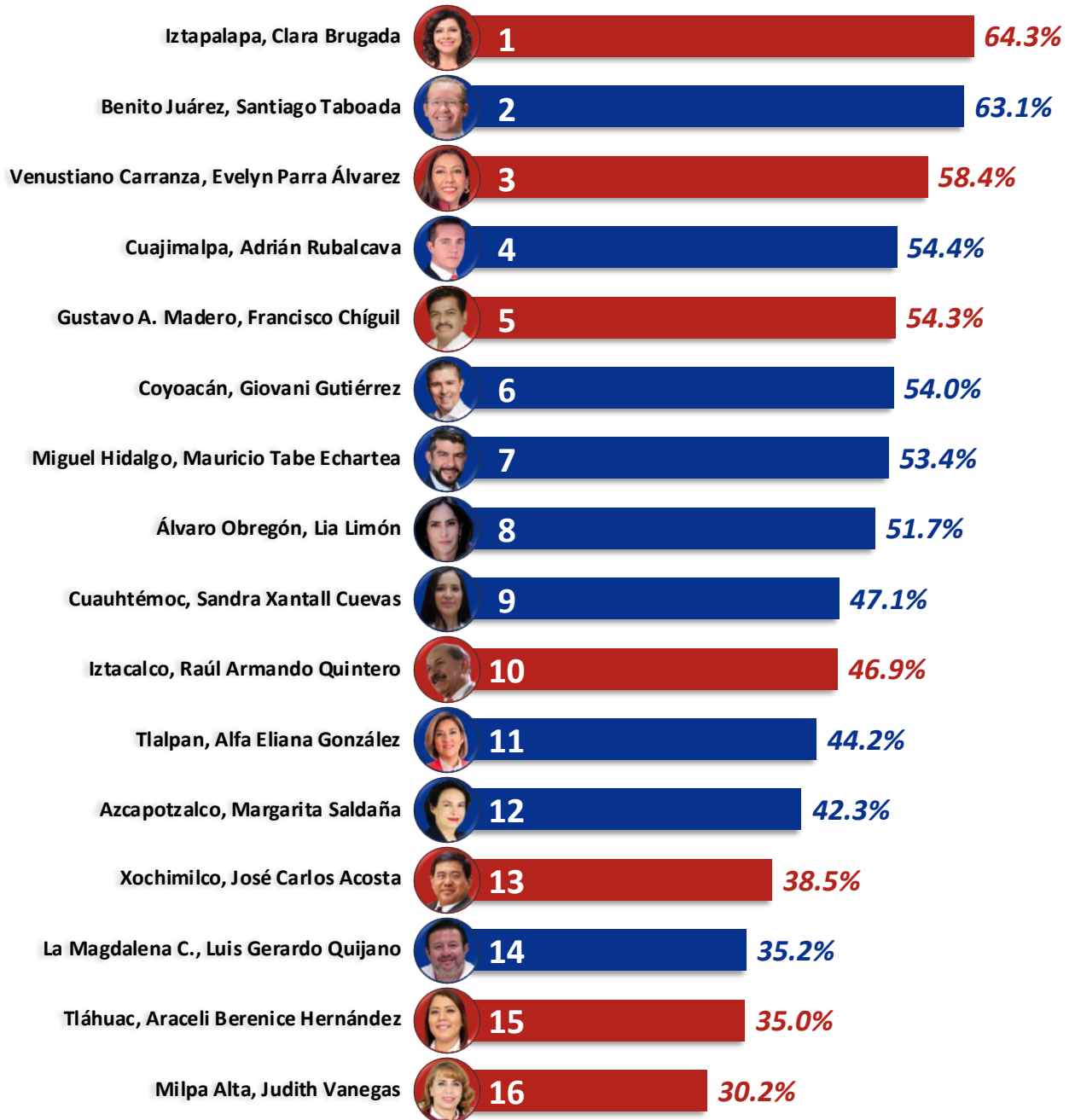


¿Cómo ha sido el trabajo realizado al día de hoy en cuanto al fomento al empleo y la actividad económica? (Porcentaje de respuestas "bien" y "muy bien").

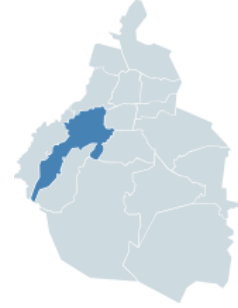
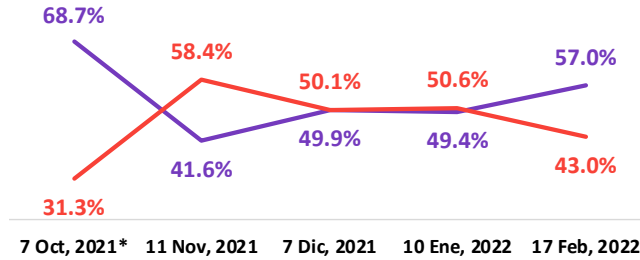
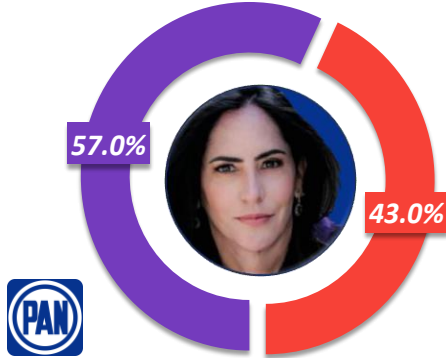




¿Cómo ha sido el trabajo realizado al día de hoy en cuanto a la movilidad y transporte público? (Porcentaje de respuestas "bien" y "muy bien").

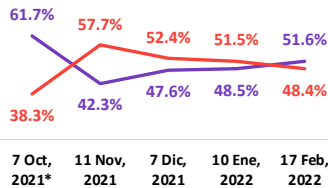
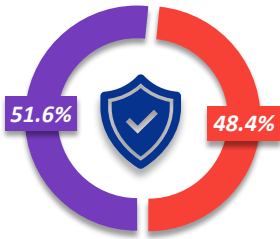


¿Cómo ha sido el trabajo durante la gestión de Lía Limón al frente de la alcaldía Álvaro Obregón?

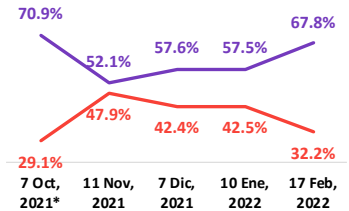
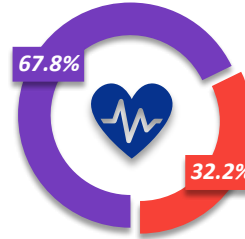


■ Está realizando un buen trabajo ■ Está realizando un mal trabajo

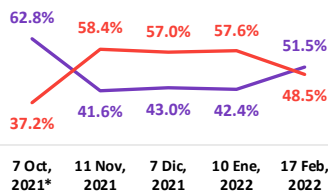
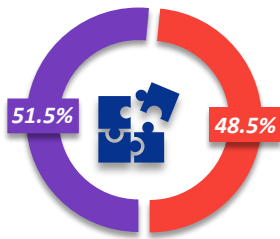
Combate a la inseguridad



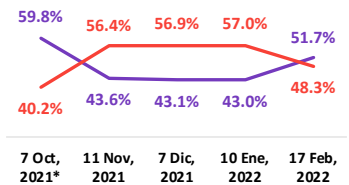
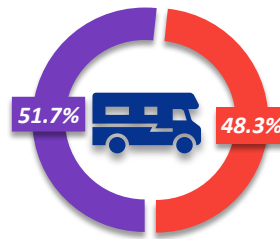
Acciones de salud y COVID



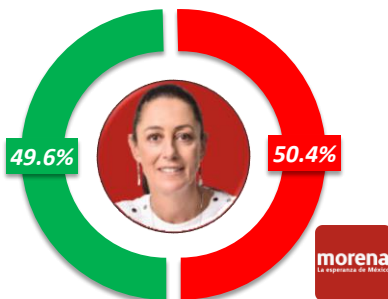
Fomento al empleo y la economía



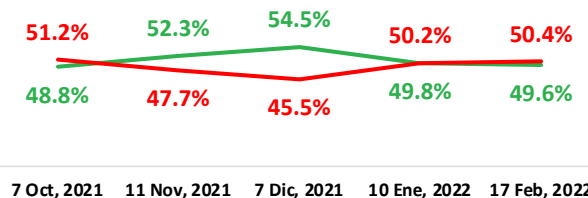
Acciones en movilidad y transporte



Calificación de la gestión de Claudia Sheinbaum como Jefa de gobierno (en Álvaro Obregón)

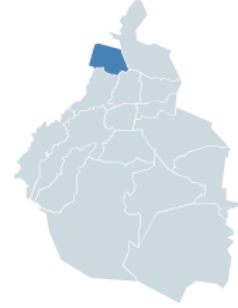
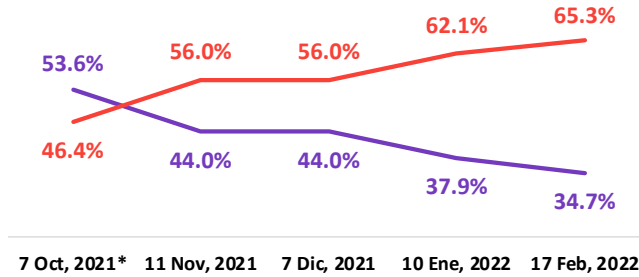
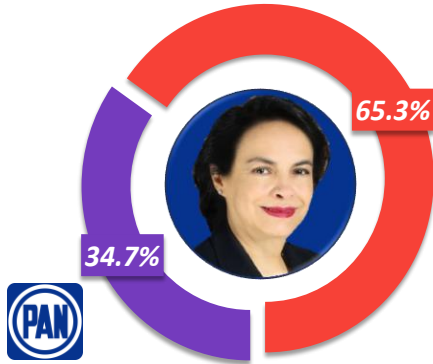


■ Está realizando un buen trabajo ■ Está realizando un mal trabajo



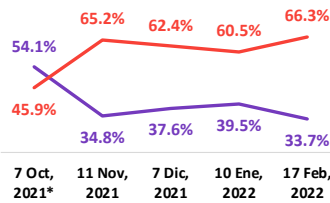
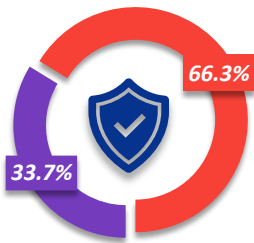
*En medición del 7 de octubre se encuestó la expectativa que se tenía al iniciar la gestión de alcaldes.

¿Cómo ha sido el trabajo durante la gestión de Margarita Saldaña al frente de la alcaldía Azcapotzalco?

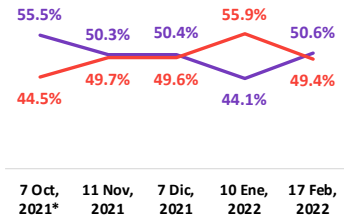
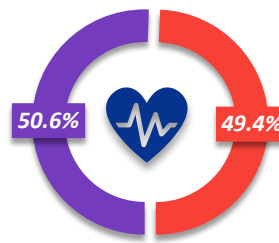


■ Está realizando un buen trabajo ■ Está realizando un mal trabajo

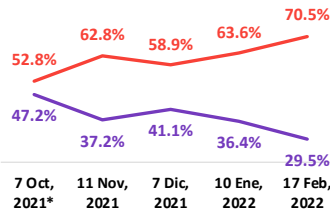
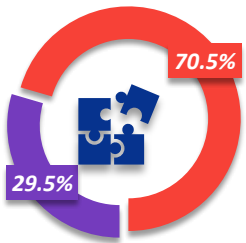
Combate a la inseguridad



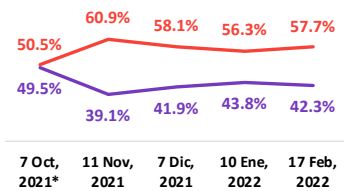
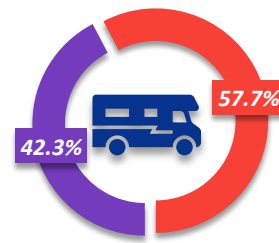
Acciones de salud y COVID



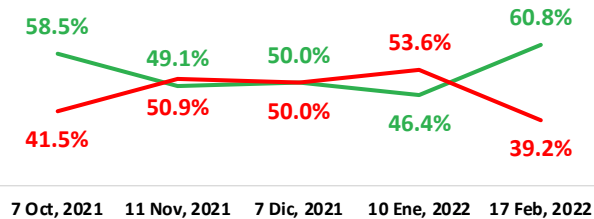
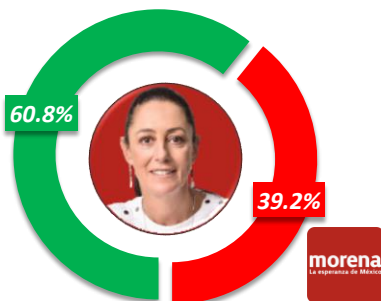
Fomento al empleo y la economía



Acciones en movilidad y transporte



Calificación de la gestión de Claudia Sheinbaum como Jefa de gobierno (en Azcapotzalco)

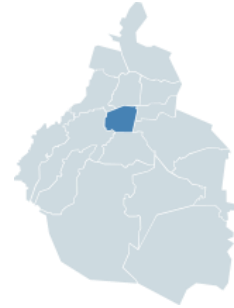
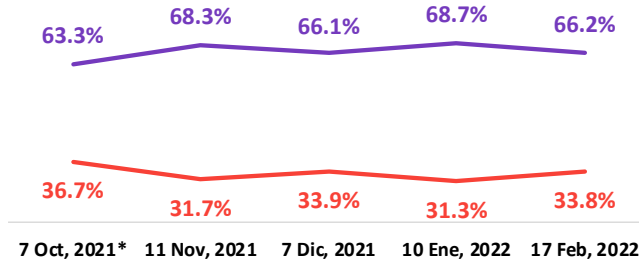
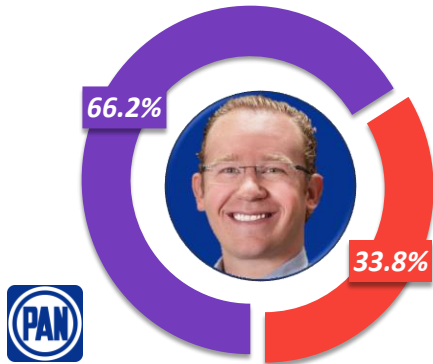


■ Está realizando un buen trabajo ■ Está realizando un mal trabajo

*En medición del 7 de octubre se encuestó la expectativa que se tenía al iniciar la gestión de alcaldes.

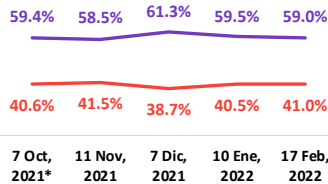
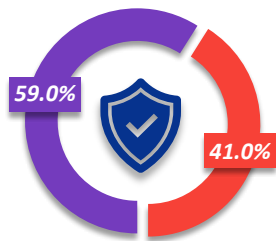
¿Cómo ha sido el trabajo durante la gestión de Santiago Taboada al frente de la alcaldía Benito Juárez?

FactoMétrica®

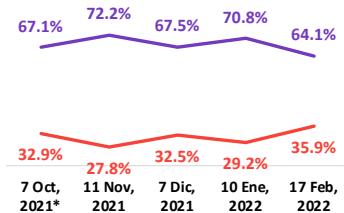
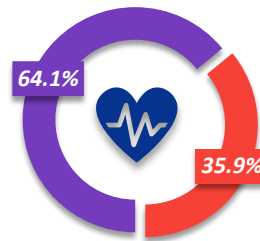


■ **Está realizando un buen trabajo** ■ **Está realizando un mal trabajo**

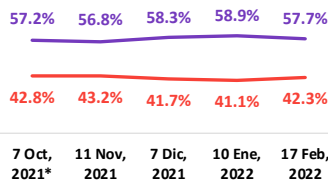
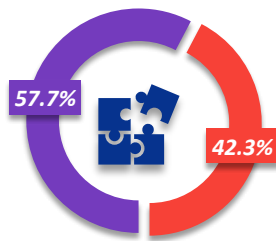
Combate a la inseguridad



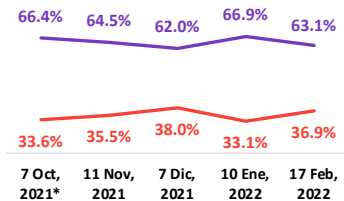
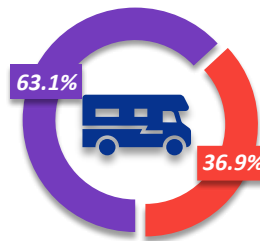
Acciones de salud y COVID



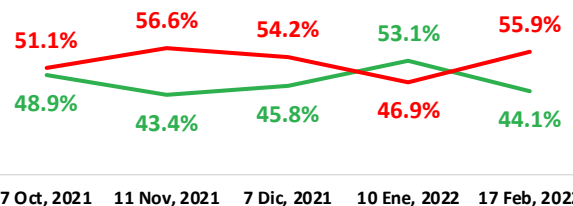
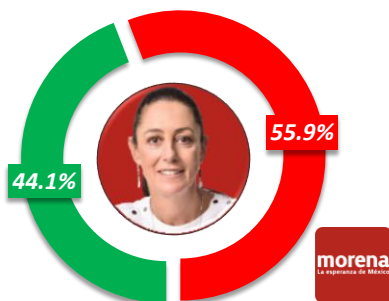
Fomento al empleo y la economía



Acciones en movilidad y transporte



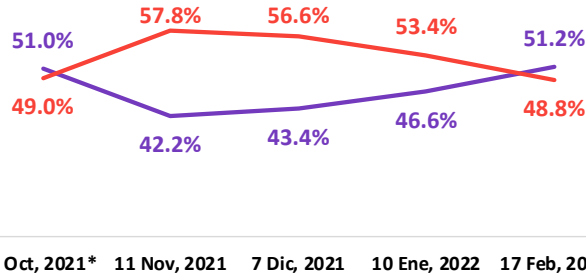
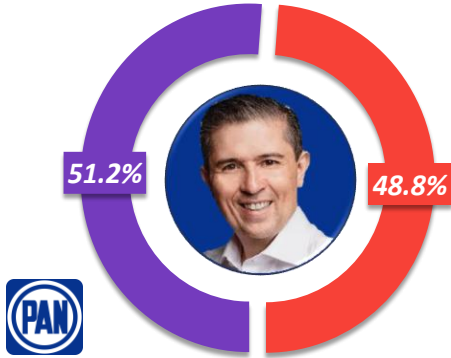
Calificación de la gestión de Claudia Sheinbaum como Jefa de gobierno (en Benito Juárez)



■ **Está realizando un buen trabajo** ■ **Está realizando un mal trabajo**

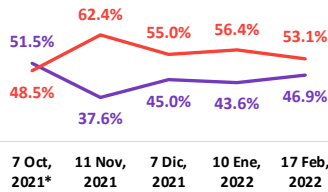
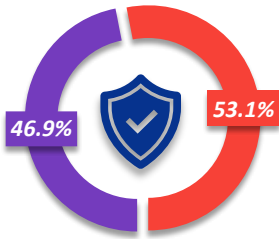
*En medición del 7 de octubre se encuestó la expectativa que se tenía al iniciar la gestión de alcaldes.

¿Cómo ha sido el trabajo durante la gestión de Giovani Gutiérrez al frente de la alcaldía Coyoacán?

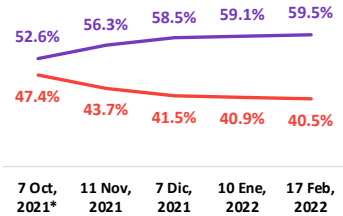
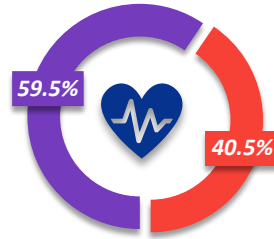


■ Está realizando un buen trabajo ■ Está realizando un mal trabajo

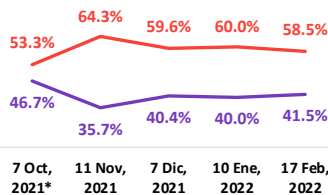
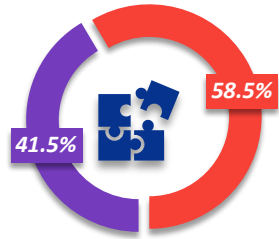
Combate a la inseguridad



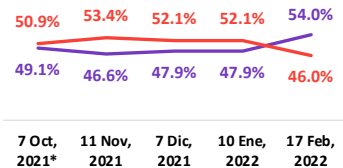
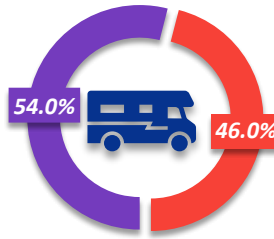
Acciones de salud y COVID



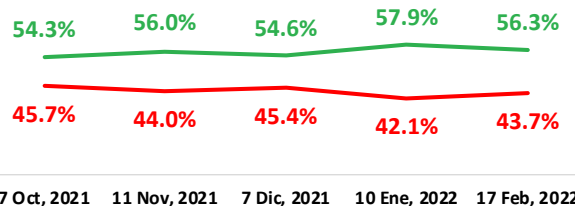
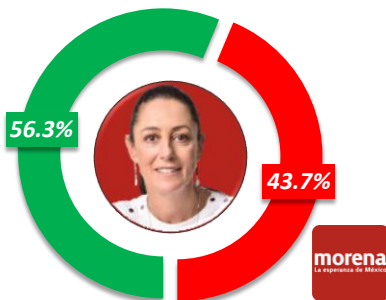
Fomento al empleo y la economía



Acciones en movilidad y transporte



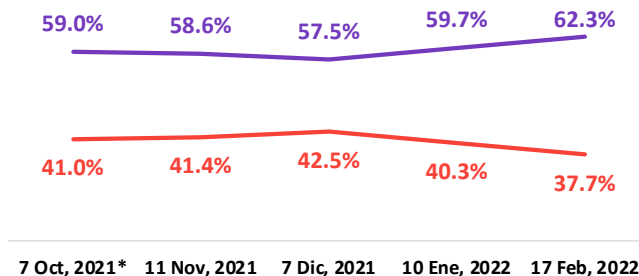
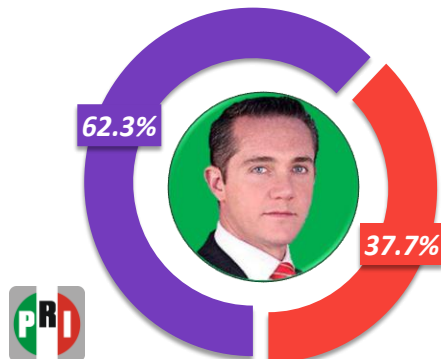
Calificación de la gestión de Claudia Sheinbaum como Jefa de gobierno (en Coyoacán)



■ Está realizando un buen trabajo ■ Está realizando un mal trabajo

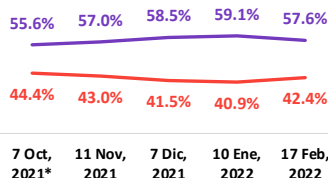
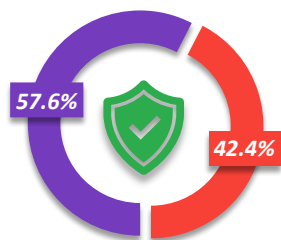
*En medición del 7 de octubre se encuestó la expectativa que se tenía al iniciar la gestión de alcaldes.

¿Cómo ha sido el trabajo durante la gestión de Adrián Rubalcava al frente de la alcaldía Cuajimalpa?

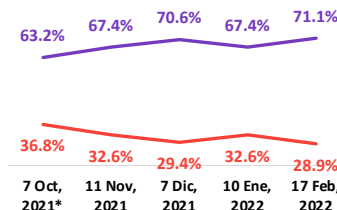
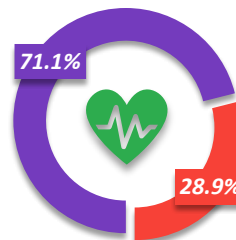


■ Está realizando un buen trabajo ■ Está realizando un mal trabajo

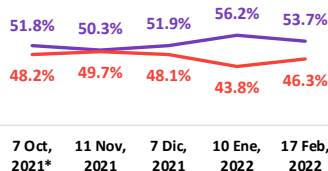
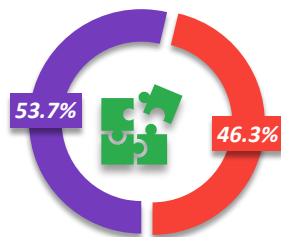
Combate a la inseguridad



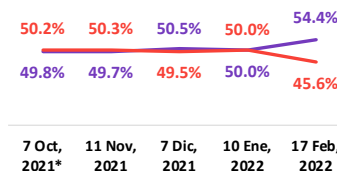
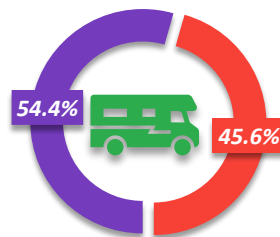
Acciones de salud y COVID



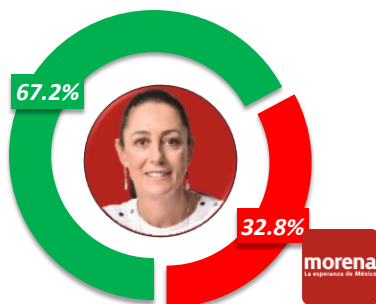
Fomento al empleo y la economía



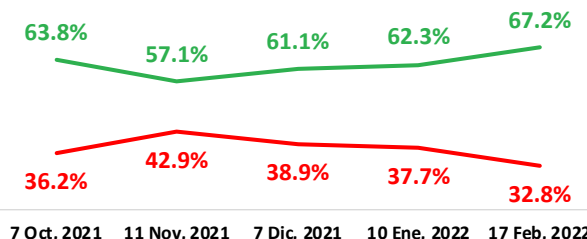
Acciones en movilidad y transporte



Calificación de la gestión de Claudia Sheinbaum como Jefa de gobierno (en Cuajimalpa)

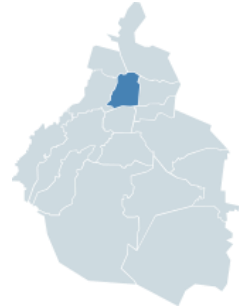
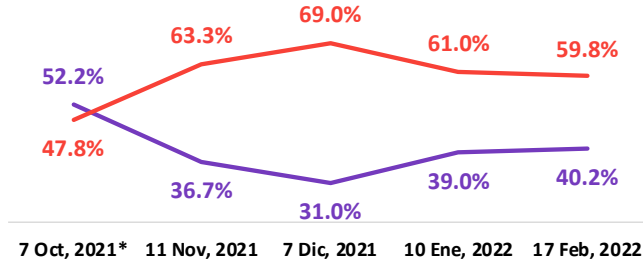
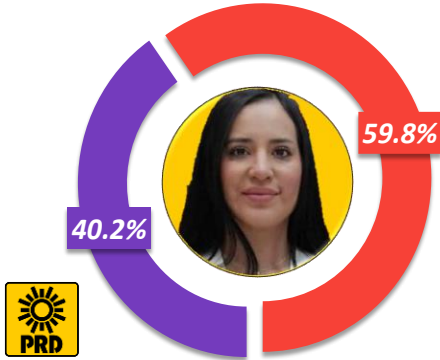


■ Está realizando un buen trabajo ■ Está realizando un mal trabajo



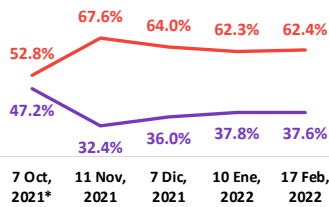
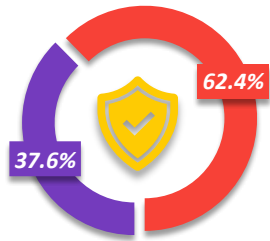
*En medición del 7 de octubre se encuestó la expectativa que se tenía al iniciar la gestión de alcaldes.

¿Cómo ha sido el trabajo durante la gestión de Sandra Xantall Cuevas al frente de la alcaldía Cuauhtémoc?

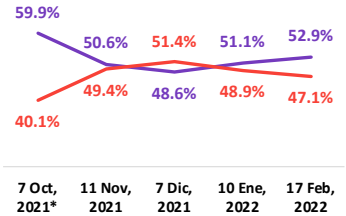
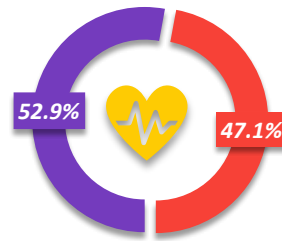


■ Esté realizando un buen trabajo ■ Esté realizando un mal trabajo

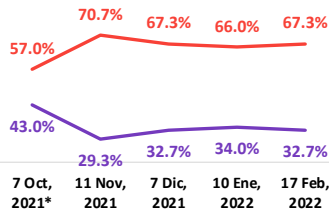
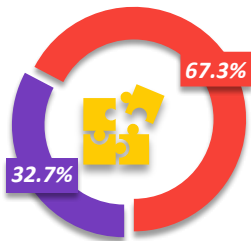
Combate a la inseguridad



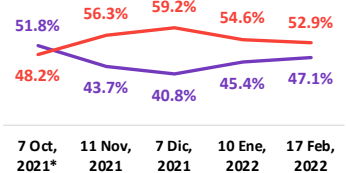
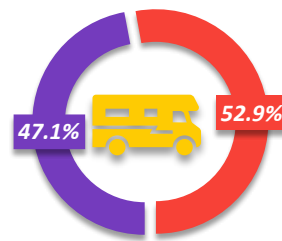
Acciones de salud y COVID



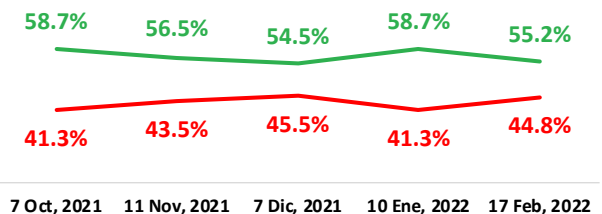
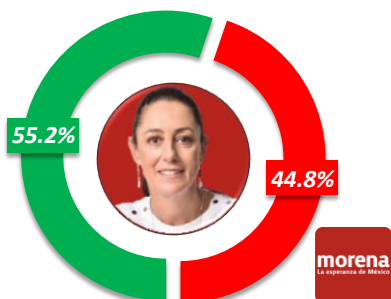
Fomento al empleo y la economía



Acciones en movilidad y transporte



Calificación de la gestión de Claudia Sheinbaum como Jefa de gobierno (en Cuauhtémoc)

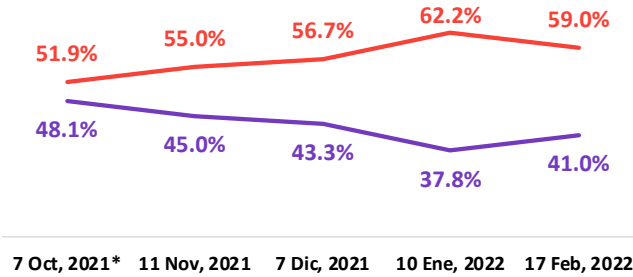
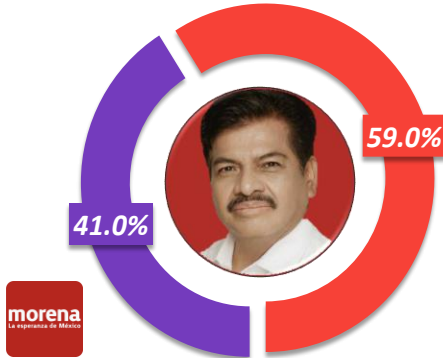


■ Esté realizando un buen trabajo ■ Esté realizando un mal trabajo

*En medición del 7 de octubre se encuestó la expectativa que se tenía al iniciar la gestión de alcaldes.

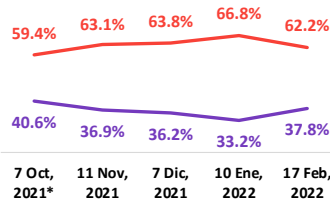
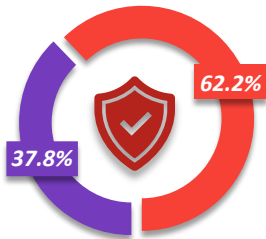
¿Cómo ha sido el trabajo durante la gestión de Francisco Chíguil al frente de la alcaldía Gustavo A. Madero?

FactoMétrica®

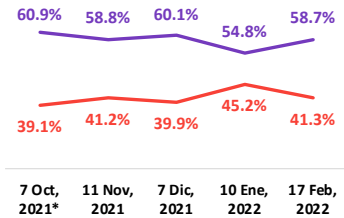
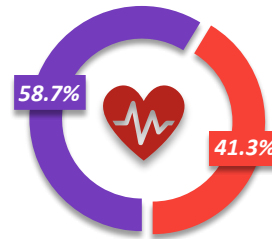


■ **Está realizando un buen trabajo** ■ **Está realizando un mal trabajo**

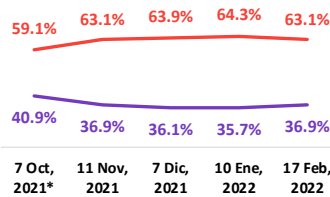
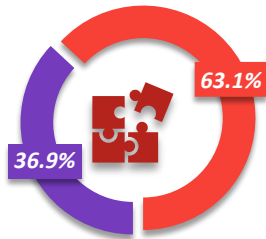
Combate a la inseguridad



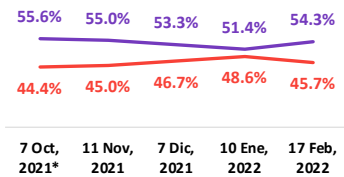
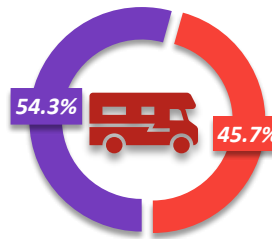
Acciones de salud y COVID



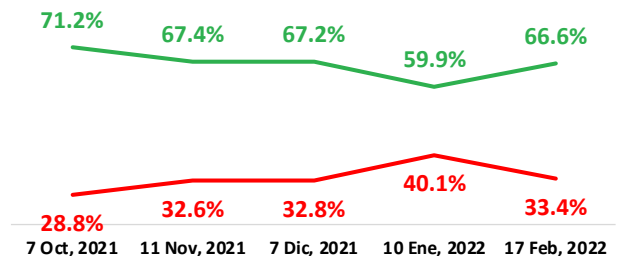
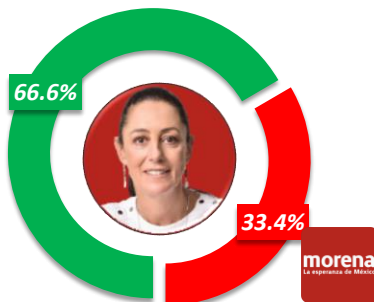
Fomento al empleo y la economía



Acciones en movilidad y transporte



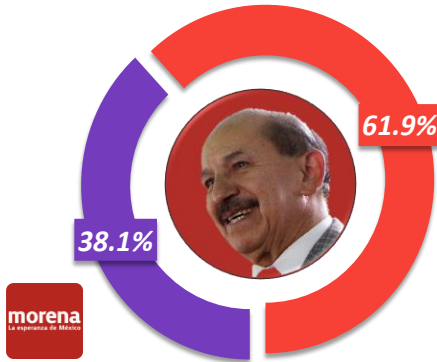
Calificación de la gestión de Claudia Sheinbaum como Jefa de gobierno (en Gustavo A. Madero)



■ **Está realizando un buen trabajo** ■ **Está realizando un mal trabajo**

*En medición del 7 de octubre se encuestó la expectativa que se tenía al iniciar la gestión de alcaldes.

¿Cómo ha sido el trabajo durante la gestión de Raúl Armando Quintero al frente de la alcaldía Iztacalco?



61.5% 59.5% 60.3% 61.8% 61.9%

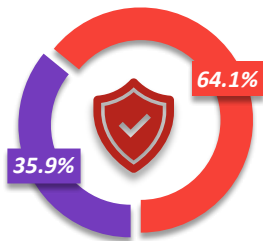
38.5% 40.5% 39.7% 38.2% 38.1%

7 Oct, 2021* 11 Nov, 2021 7 Dic, 2021 10 Ene, 2022 17 Feb, 2022

■ **Está realizando un buen trabajo** ■ **Está realizando un mal trabajo**



Combate a la inseguridad

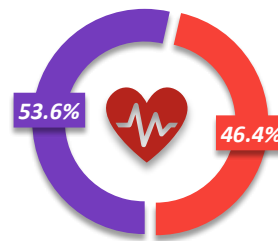


65.1% 64.6% 63.7% 59.2% 64.1%

34.9% 35.4% 36.3% 40.8% 35.9%

7 Oct, 2021* 11 Nov, 2021 7 Dic, 2021 10 Ene, 2022 17 Feb, 2022

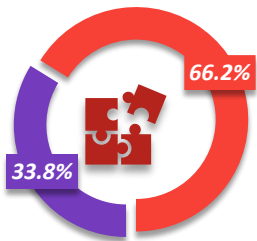
Acciones de salud y COVID



50.9% 58.2% 52.6% 54.1% 53.6%
49.1% 41.8% 47.4% 45.9% 46.4%

7 Oct, 2021* 11 Nov, 2021 7 Dic, 2021 10 Ene, 2022 17 Feb, 2022

Fomento al empleo y la economía

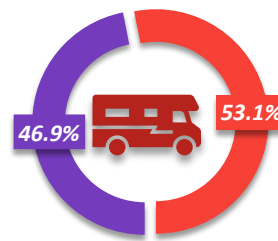


67.5% 61.3% 67.2% 66.8% 66.2%

32.5% 38.7% 32.8% 33.2% 33.8%

7 Oct, 2021* 11 Nov, 2021 7 Dic, 2021 10 Ene, 2022 17 Feb, 2022

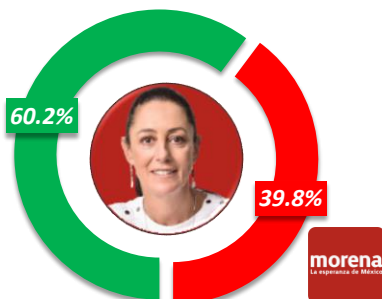
Acciones en movilidad y transporte



59.5% 52.2% 54.3% 53.6% 53.1%
40.5% 47.8% 45.7% 46.4% 46.9%

7 Oct, 2021* 11 Nov, 2021 7 Dic, 2021 10 Ene, 2022 17 Feb, 2022

Calificación de la gestión de Claudia Sheinbaum como Jefa de gobierno (en Iztacalco)



62.4% 70.9% 62.8% 63.4% 60.2%

37.6% 29.1% 37.2% 36.6% 39.8%

7 Oct, 2021 11 Nov, 2021 7 Dic, 2021 10 Ene, 2022 17 Feb, 2022

■ **Está realizando un buen trabajo** ■ **Está realizando un mal trabajo**

*En medición del 7 de octubre se encuestó la expectativa que se tenía al iniciar la gestión de alcaldes.



Alcaldía Iztapalapa

Evaluación mensual febrero

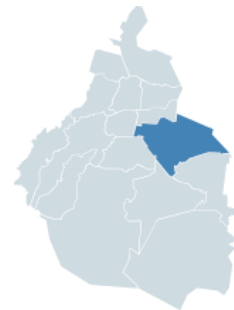
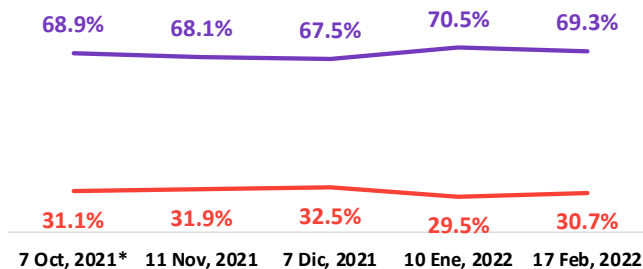
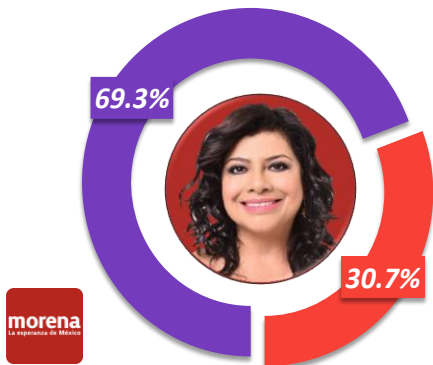


MonitorCapitalino

Logotipo con fines ilustrativos

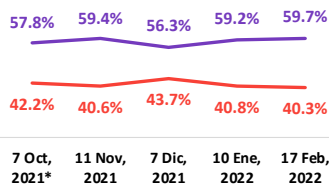
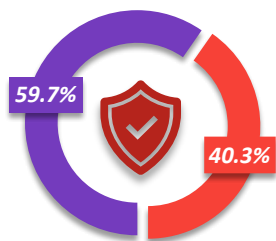
¿Cómo ha sido el trabajo durante la gestión de Clara Brugada al frente de la alcaldía Iztapalapa?

FactoMétrica®

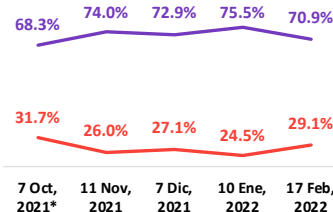
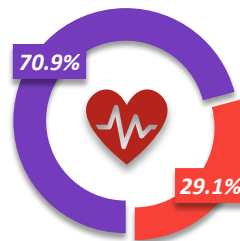


■ Está realizando un buen trabajo ■ Está realizando un mal trabajo

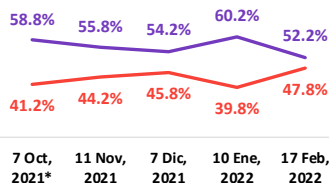
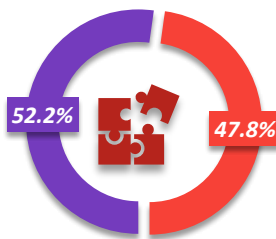
Combate a la inseguridad



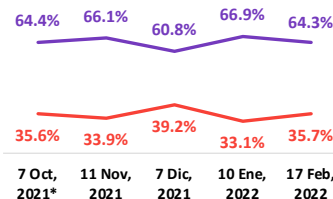
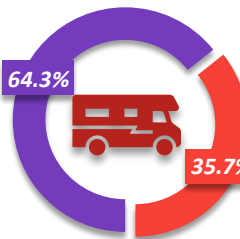
Acciones de salud y COVID



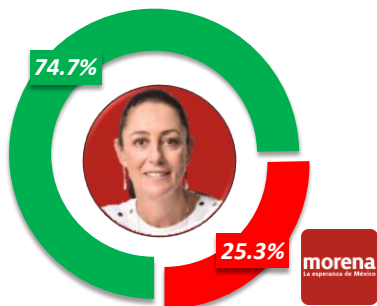
Fomento al empleo y la economía



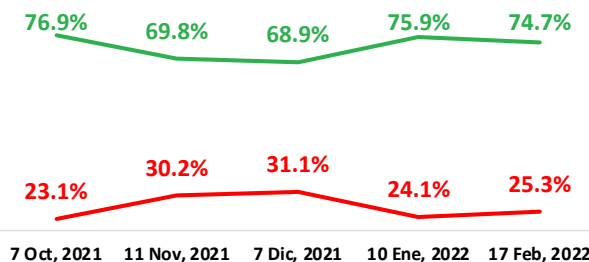
Acciones en movilidad y transporte



Calificación de la gestión de Claudia Sheinbaum como Jefa de gobierno (en Iztapalapa)



■ Está realizando un buen trabajo ■ Está realizando un mal trabajo



*En medición del 7 de octubre se encuestó la expectativa que se tenía al iniciar la gestión de alcaldes.



ALCALDÍA LA MAGDALENA CONTRERAS 2021-2024

Alcaldía La Magdalena Contreras

Evaluación mensual febrero

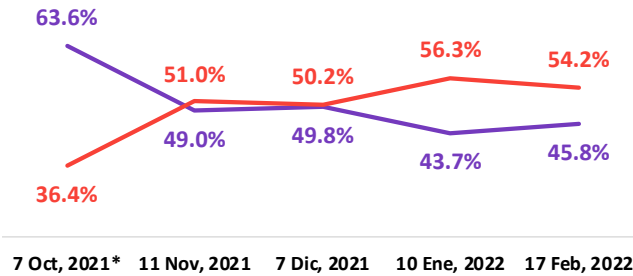
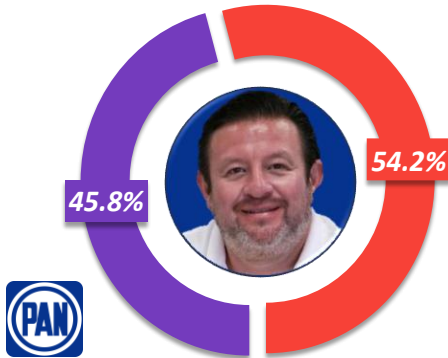
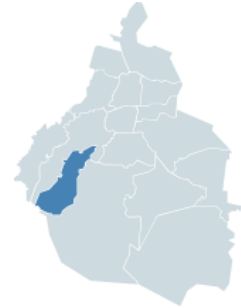


MonitorCapitalino

Logotipo con fines ilustrativos

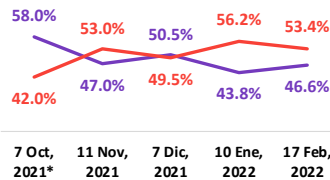
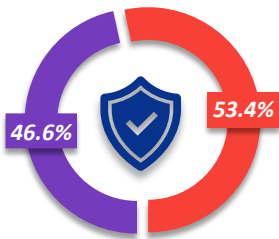
¿Cómo ha sido el trabajo durante la gestión de Luis Gerardo Quijano al frente de la alcaldía La Magdalena Contreras?

FactoMétrica®

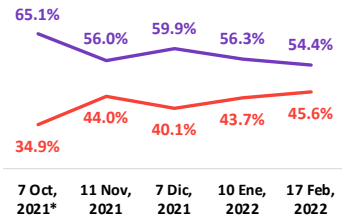
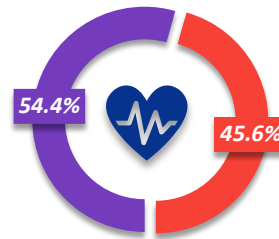


■ Está realizando un buen trabajo ■ Está realizando un mal trabajo

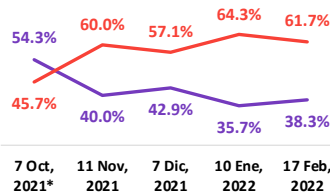
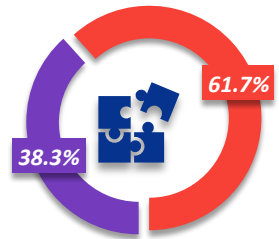
Combate a la inseguridad



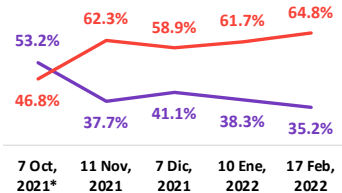
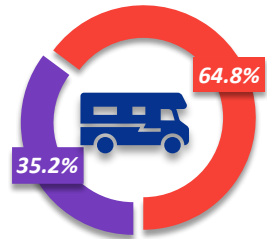
Acciones de salud y COVID



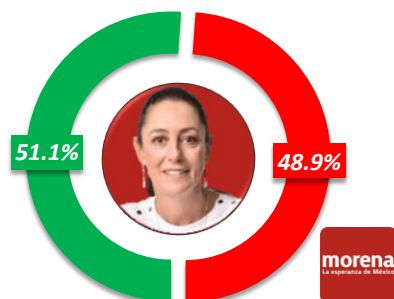
Fomento al empleo y la economía



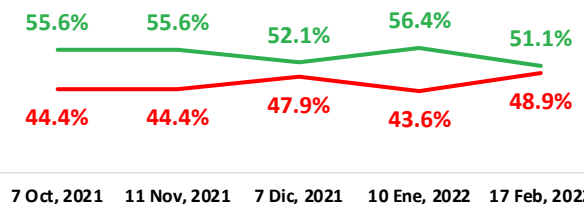
Acciones en movilidad y transporte



Calificación de la gestión de Claudia Sheinbaum como Jefa de gobierno (en La Magdalena Contreras)



■ Está realizando un buen trabajo ■ Está realizando un mal trabajo



*En medición del 7 de octubre se encuestó la expectativa que se tenía al iniciar la gestión de alcaldes.



Alcaldía Miguel Hidalgo

Evaluación mensual febrero

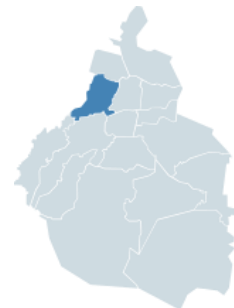
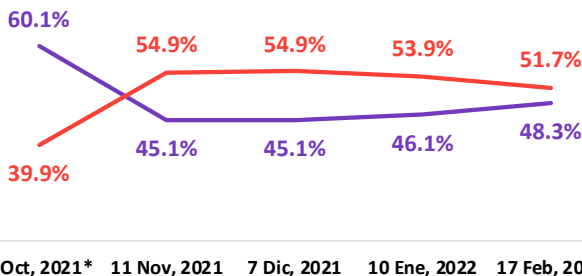
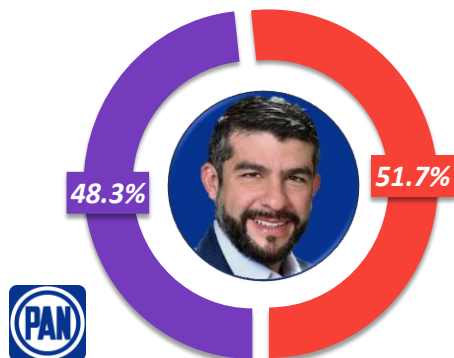


MonitorCapitalino

Logotipo con fines ilustrativos

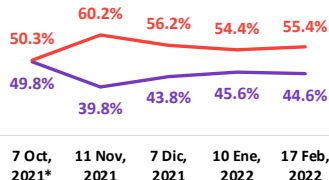
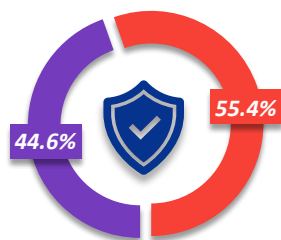
¿Cómo ha sido el trabajo durante la gestión de Mauricio Tabé Echartea al frente de la alcaldía Miguel Hidalgo?

FactoMétrica®

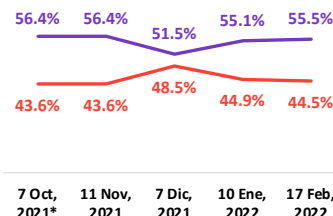
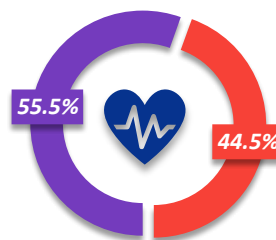


■ Está realizando un buen trabajo ■ Está realizando un mal trabajo

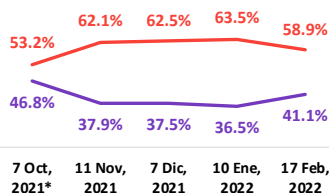
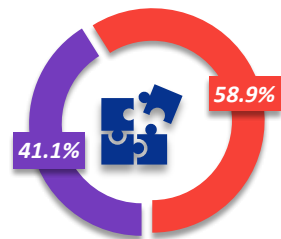
Combate a la inseguridad



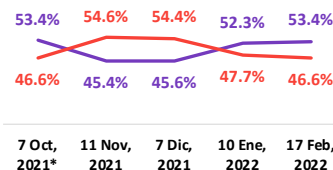
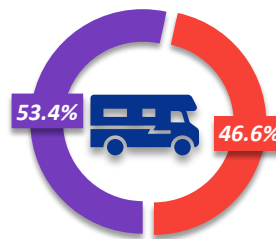
Acciones de salud y COVID



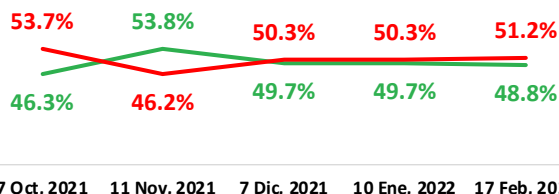
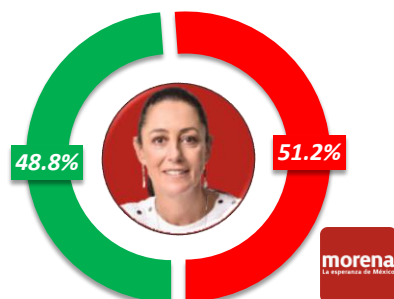
Fomento al empleo y la economía



Acciones en movilidad y transporte



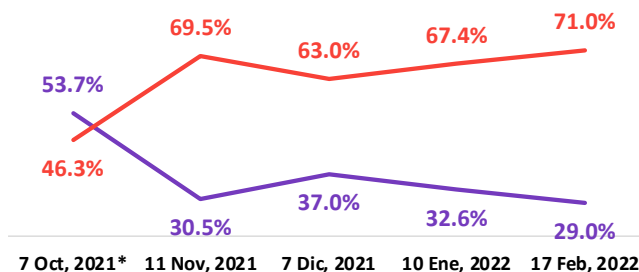
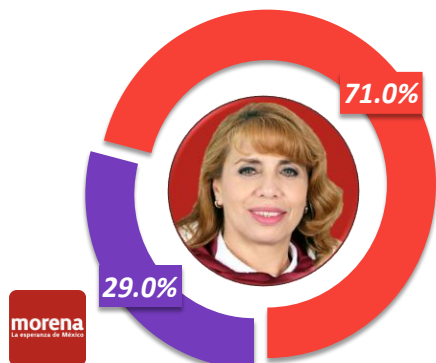
Calificación de la gestión de Claudia Sheinbaum como Jefa de gobierno (en Miguel Hidalgo)



■ Está realizando un buen trabajo ■ Está realizando un mal trabajo

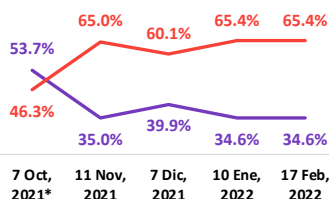
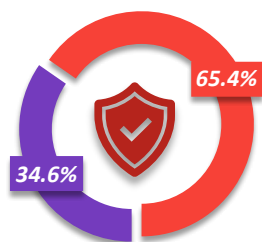
*En medición del 7 de octubre se encuestó la expectativa que se tenía al iniciar la gestión de alcaldes.

¿Cómo ha sido el trabajo durante la gestión de Judith Vanegas al frente de la alcaldía Milpa Alta?

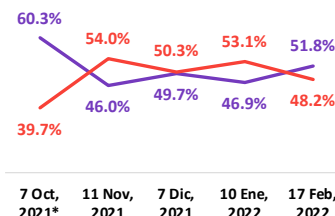
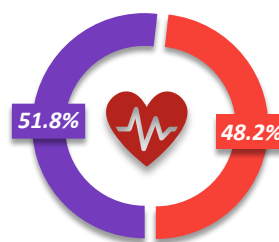


■ Esté realizando un buen trabajo ■ Esté realizando un mal trabajo

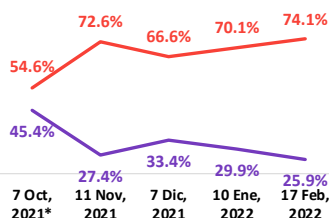
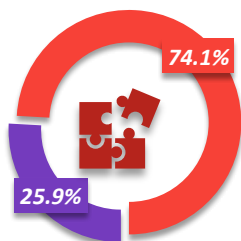
Combate a la inseguridad



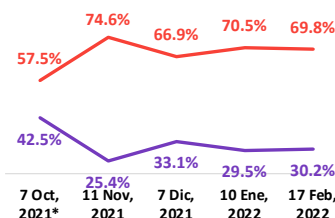
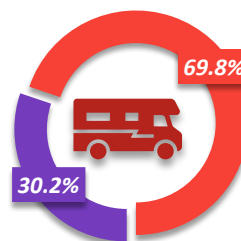
Acciones de salud y COVID



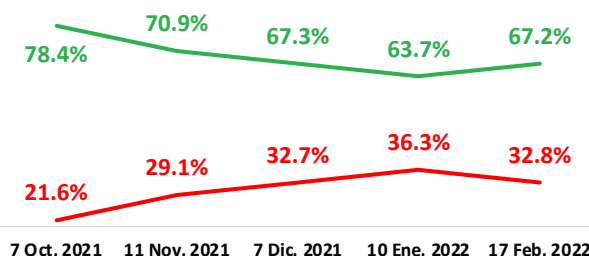
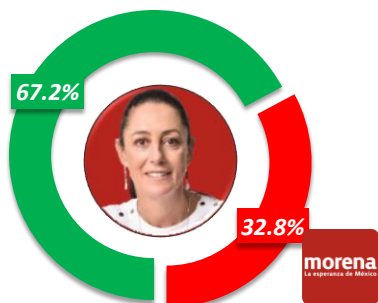
Fomento al empleo y la economía



Acciones en movilidad y transporte



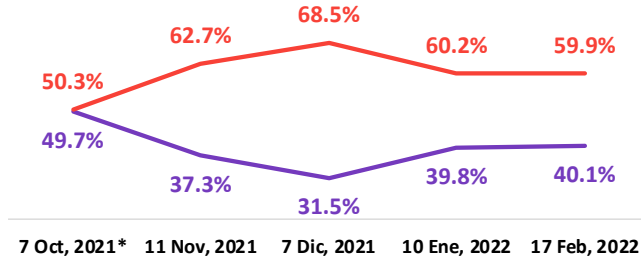
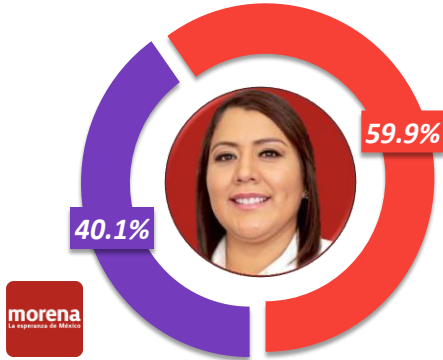
Calificación de la gestión de Claudia Sheinbaum como Jefa de gobierno (en Milpa Alta)



■ Esté realizando un buen trabajo ■ Esté realizando un mal trabajo

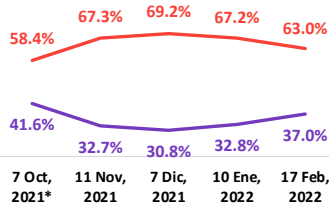
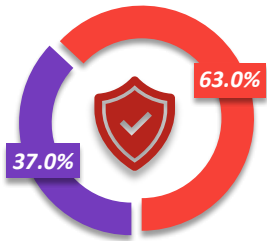
*En medición del 7 de octubre se encuestó la expectativa que se tenía al iniciar la gestión de alcaldes.

¿Cómo ha sido el trabajo durante la gestión de Araceli Berenice Hernández al frente de la alcaldía Tlahuac?

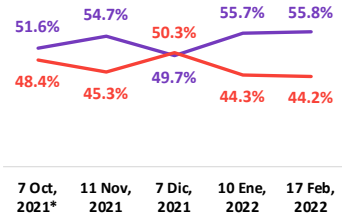
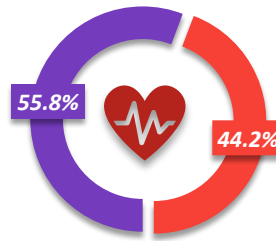


■ Está realizando un buen trabajo ■ Está realizando un mal trabajo

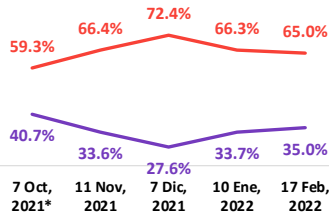
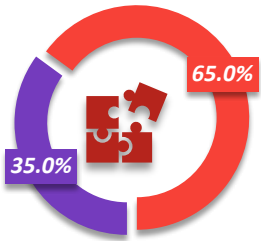
Combate a la inseguridad



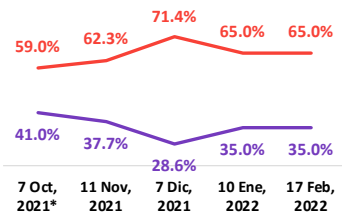
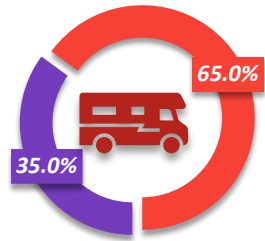
Acciones de salud y COVID



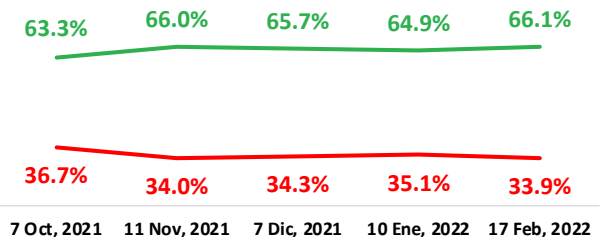
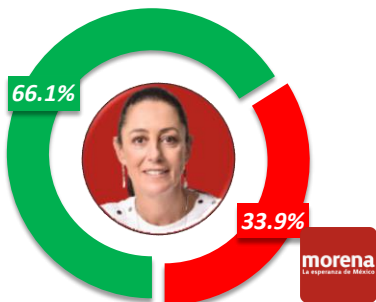
Fomento al empleo y la economía



Acciones en movilidad y transporte



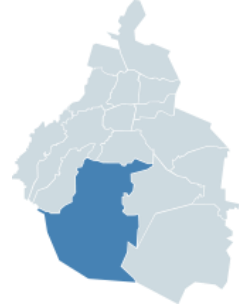
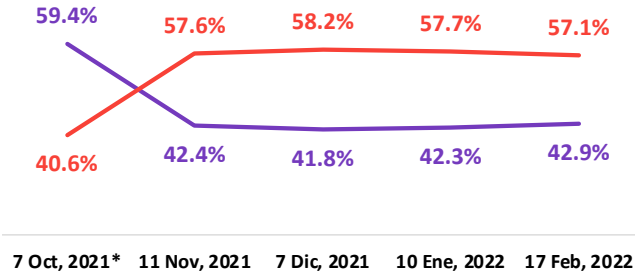
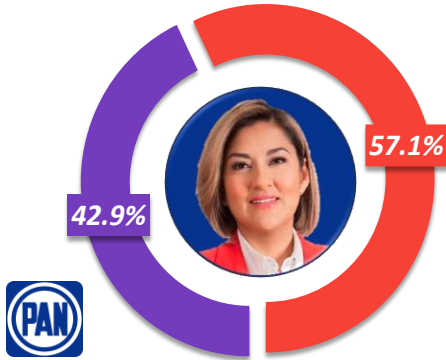
Calificación de la gestión de Claudia Sheinbaum como Jefa de gobierno (en Tlahuac)



■ Está realizando un buen trabajo ■ Está realizando un mal trabajo

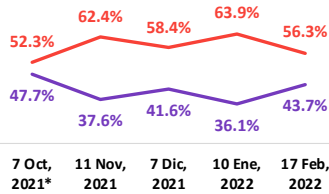
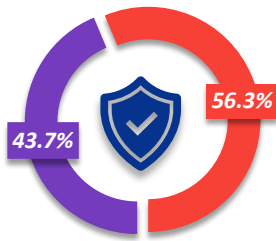
*En medición del 7 de octubre se encuestó la expectativa que se tenía al iniciar la gestión de alcaldes.

¿Cómo ha sido el trabajo durante la gestión de Alfa Eliana González al frente de la alcaldía Tlalpan?

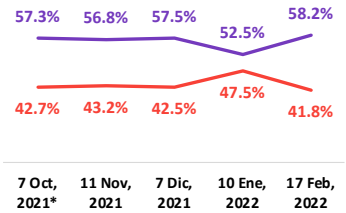
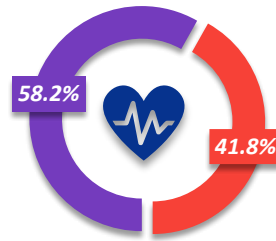


■ Está realizando un buen trabajo ■ Está realizando un mal trabajo

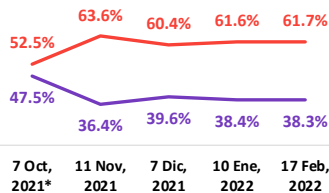
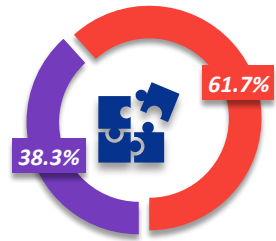
Combate a la inseguridad



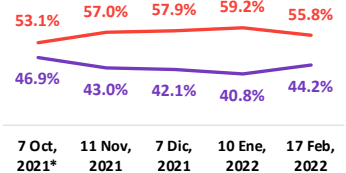
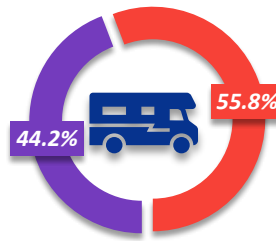
Acciones de salud y COVID



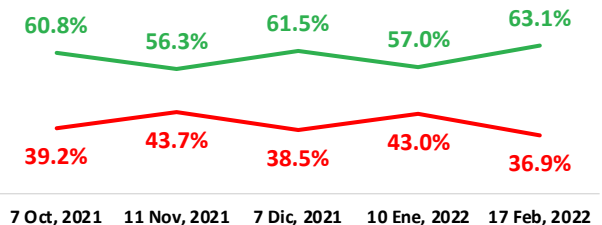
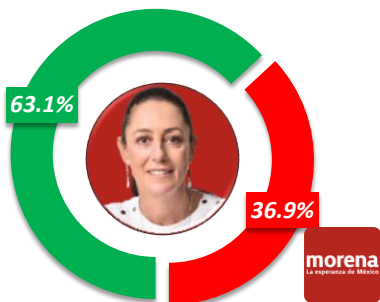
Fomento al empleo y la economía



Acciones en movilidad y transporte



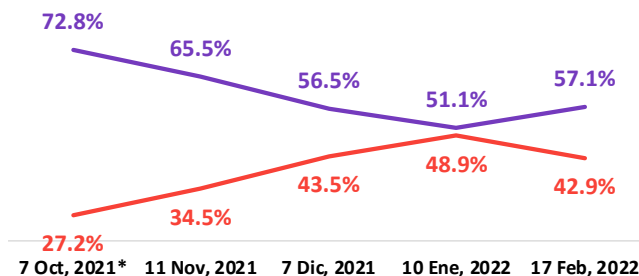
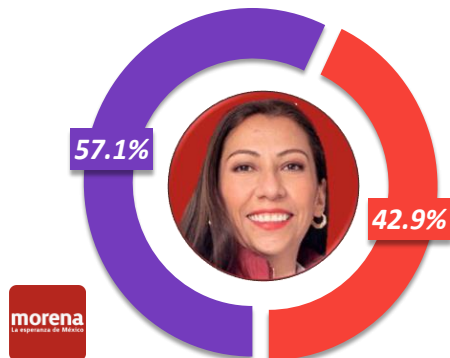
Calificación de la gestión de Claudia Sheinbaum como Jefa de gobierno (en Tlalpan)



■ Está realizando un buen trabajo ■ Está realizando un mal trabajo

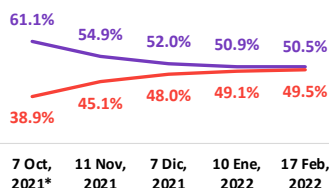
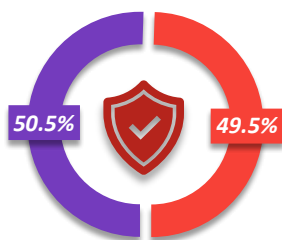
*En medición del 7 de octubre se encuestó la expectativa que se tenía al iniciar la gestión de alcaldes.

¿Cómo ha sido el trabajo durante la gestión de Evelyn Parra Álvarez al frente de la alcaldía Venustiano Carranza?

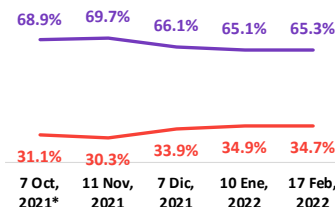
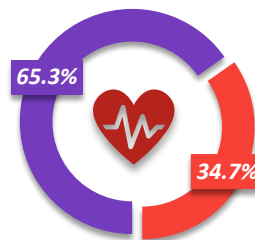


■ **Está realizando un buen trabajo** ■ **Está realizando un mal trabajo**

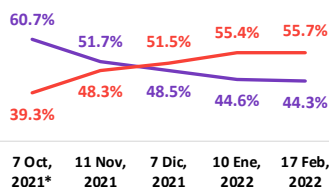
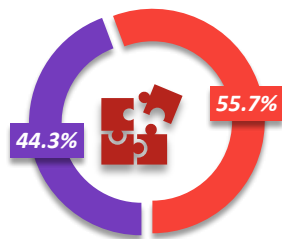
Combate a la inseguridad



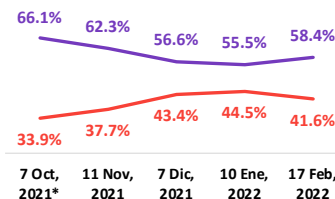
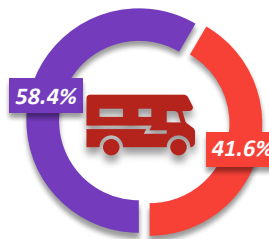
Acciones de salud y COVID



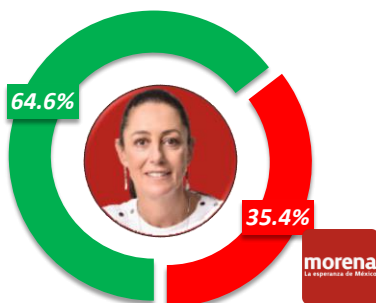
Fomento al empleo y la economía



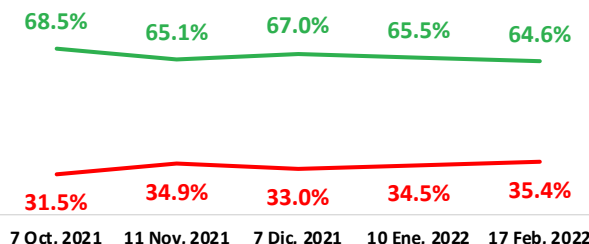
Acciones en movilidad y transporte



Calificación de la gestión de Claudia Sheinbaum como Jefa de gobierno (en Venustiano Carranza)

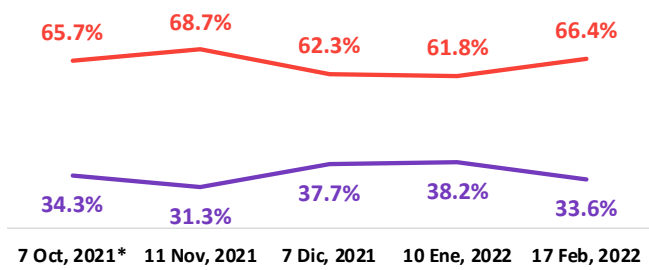
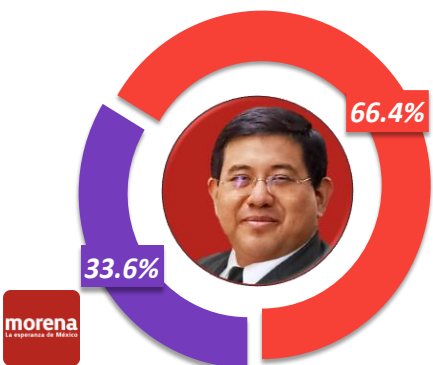


■ **Está realizando un buen trabajo** ■ **Está realizando un mal trabajo**



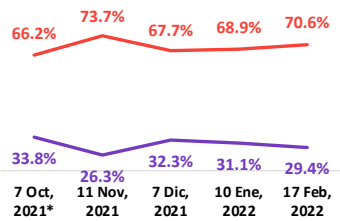
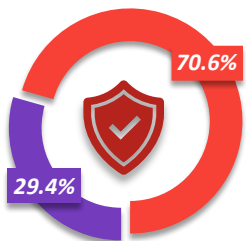
*En medición del 7 de octubre se encuestó la expectativa que se tenía al iniciar la gestión de alcaldes.

¿Cómo ha sido el trabajo durante la gestión de José Carlos Acosta al frente de la alcaldía Xochimilco?

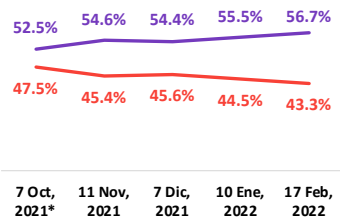
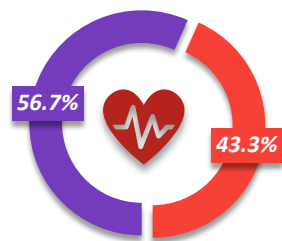


■ Está realizando un buen trabajo ■ Está realizando un mal trabajo

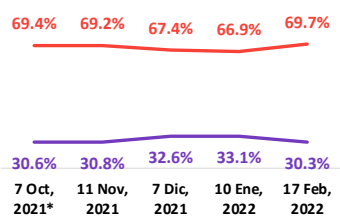
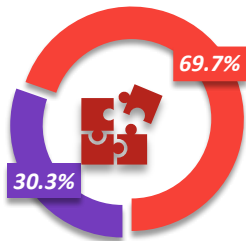
Combate a la inseguridad



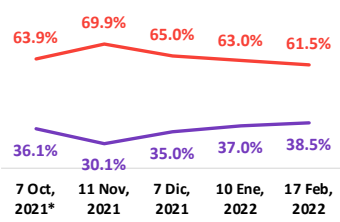
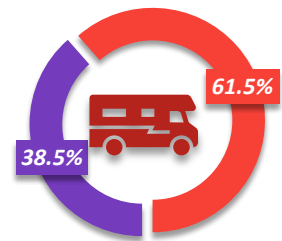
Acciones de salud y COVID



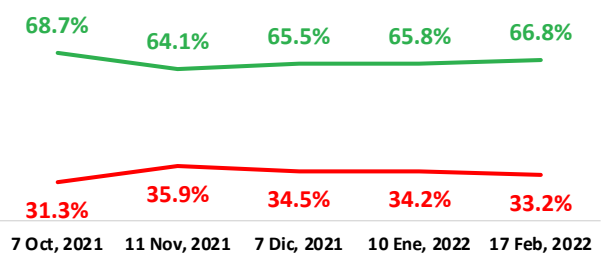
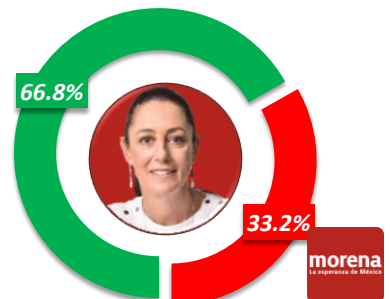
Fomento al empleo y la economía



Acciones en movilidad y transporte



Calificación de la gestión de Claudia Sheinbaum como Jefa de gobierno (en Xochimilco)



■ Está realizando un buen trabajo ■ Está realizando un mal trabajo

*En medición del 7 de octubre se encuestó la expectativa que se tenía al iniciar la gestión de alcaldes.

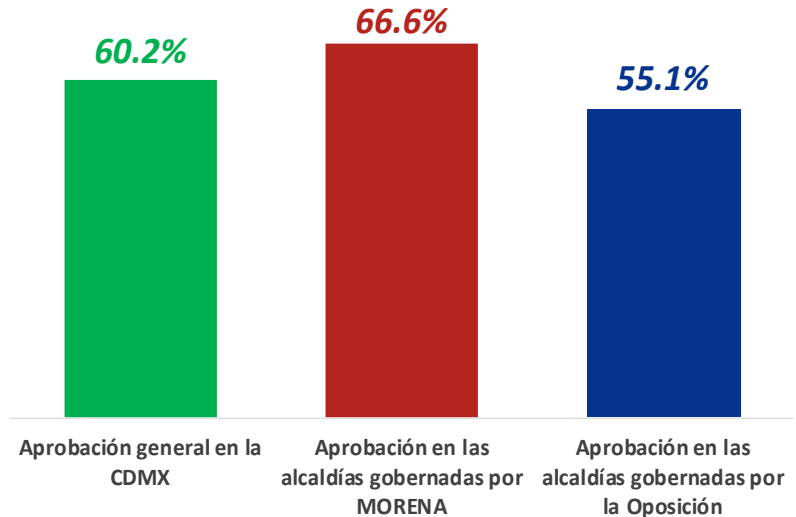
Aprobación de Claudia Sheinbaum

Hasta el día de hoy, ¿usted cómo califica el trabajo realizado por Claudia Sheinbaum como Jefa de gobierno de CDMX?

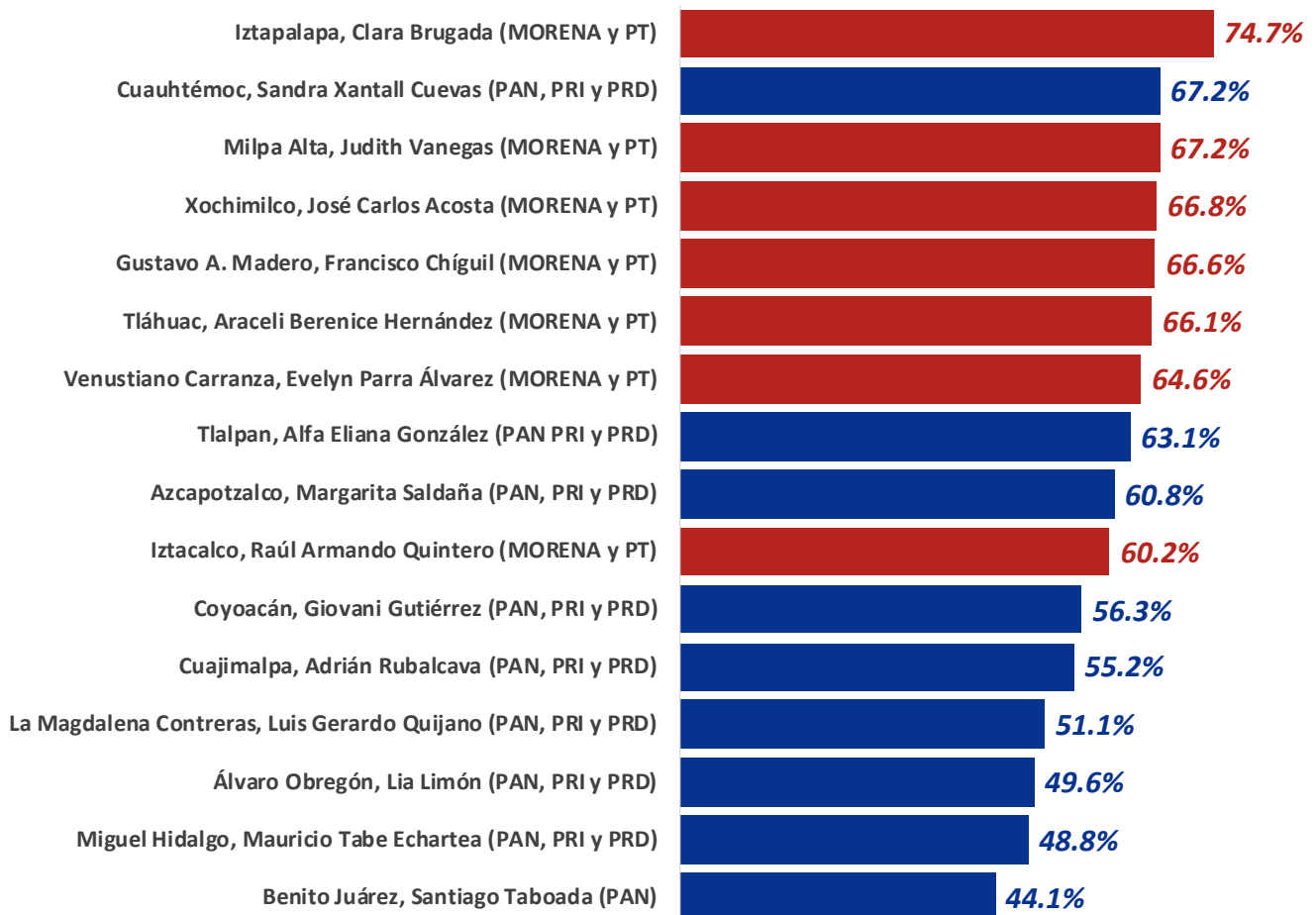


MonitorCapitalino

FactoMétrica®



Aprobación por alcaldía



Tamaño de la Muestra por encuesta: 1,000 por alcaldía, (Nivel de confianza de 95% y margen de error de $\pm 3.1\%$).

Total de instrumentos aplicados: 16,000 casos, 16 estudios de 1,000 casos cada uno.

Fecha de levantamiento: 13 y 14 de febrero 2022.

Universo: Población mayor de 18 años de las dieciséis alcaldías de la Ciudad de México.

Marco muestral: Ciudadanos con teléfono fijo o móvil.

Tipo de muestreo: Probabilístico, aleatorio estratificado (geográfico, género y edad).

Tipo de encuesta: Telefónica automática de opción múltiple.

Responsable: FACTO METRICA S. A. DE C. V.



Clic

para encuestas pasadas.

Gerardo Leal Uribe

gerardo.leal@factometrica.com

5543617674

contacto@factometrica.com

5534288636 clic para enviar mensaje



Richard Jiménez Álvarez

comunicacion@factometrica.com

5512869426 clic para enviar mensaje



Clic

Únete y recibe
cada publicación

