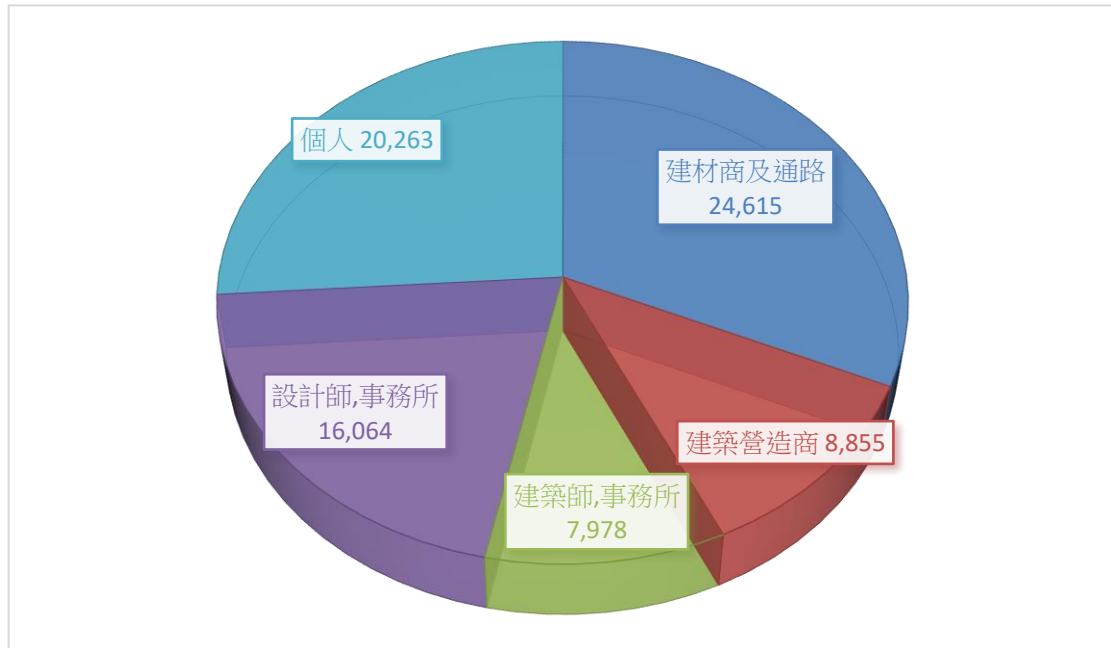


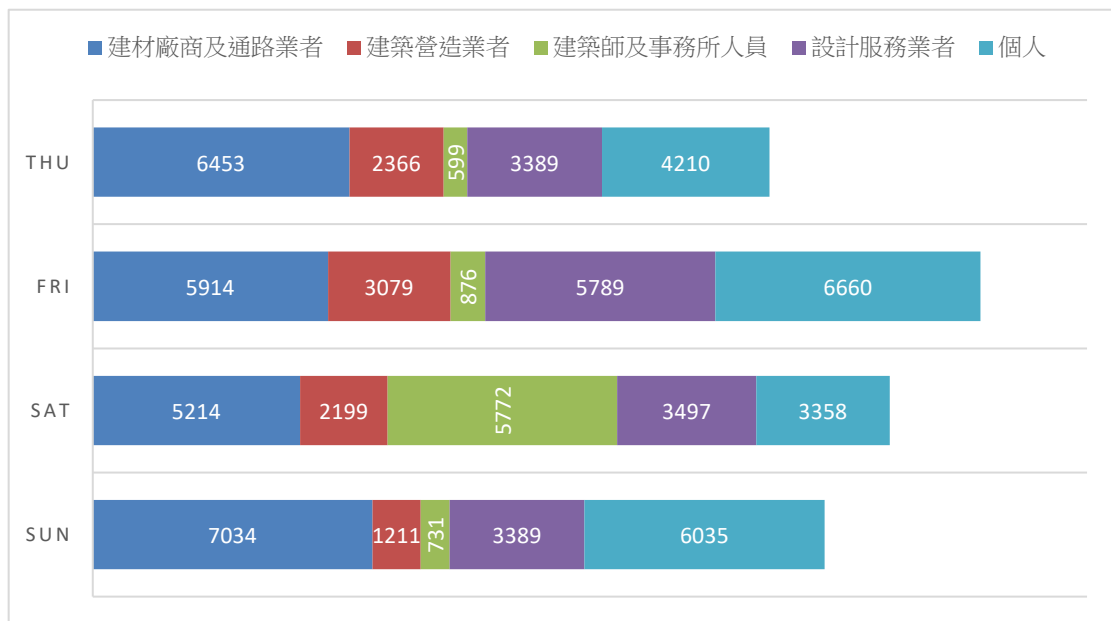
2020 第 32 屆台北國際建築建材暨產品展

參展訪客統計分析表 (2020/12/10-13)

訪客身份 (word 版可看原始數據)



每日訪客身份 (word 版可看原始數據)



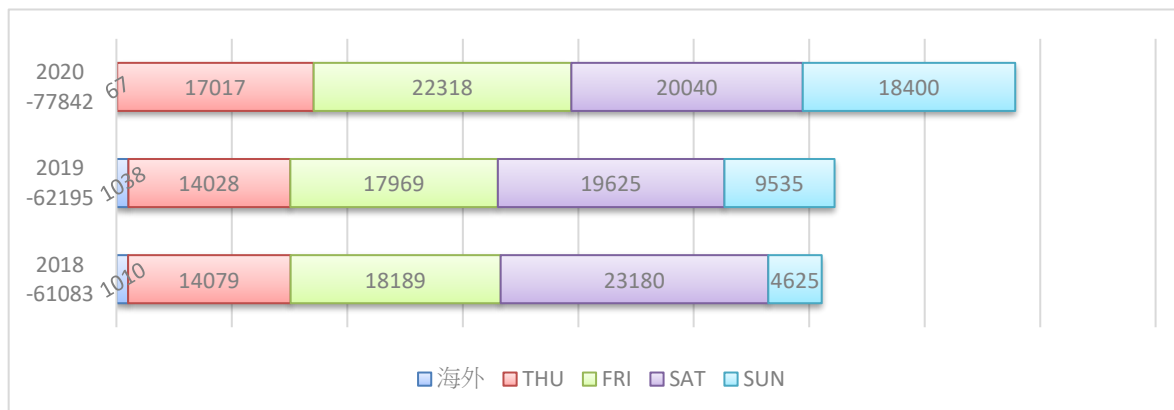
備註

慶祝大會當日由公會報名建築師出席人數 2425、眷屬人數 1987。
今年由於疫情關係，周日下午並未開放免換證直接入場。

2020 第 32 屆台北國際建築建材暨產品展

參展訪客統計分析表 (2020/12/10-13)

每日換證人數 (word 版可看原始數據)



備註

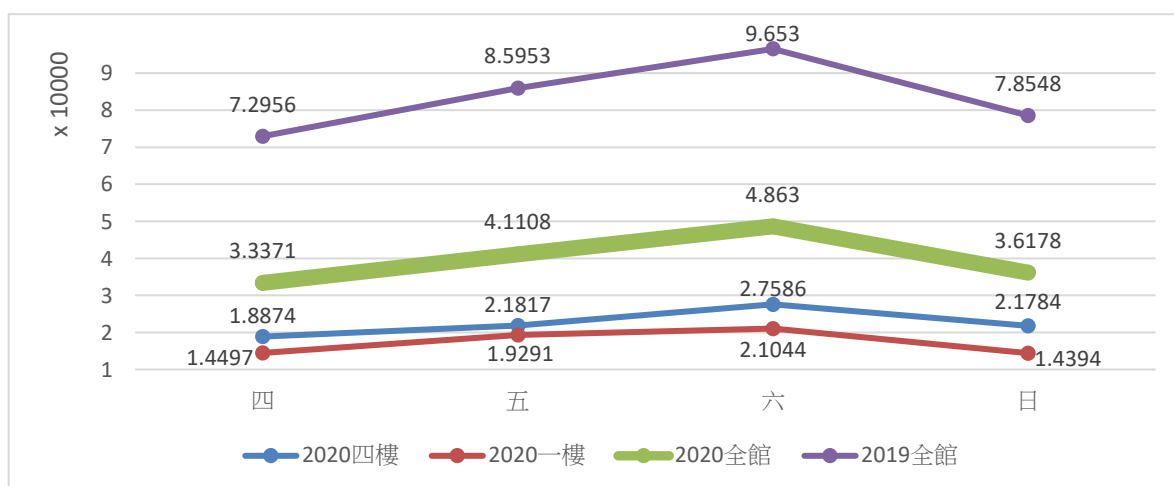
第三天上午參觀證換發數量已突破最近 3 年整個展期人數，位置圖、資料袋...等陸續發完。

海外買主國籍

來自 17 國 (依人數排列)

中國，美國，馬來西亞，日本，新加坡，澳大利亞，泰國，越南，葡萄牙，菲律賓，德國，墨西哥，瑞士，寮國，以色列，緬甸，土耳其。

每日進出人次 (word 版可看原始數據)



備註

本屆第二次使用展館閘門管制進出，除手持物品、推車、行動不便...約 3% 使用者採用人工辨識入場，其餘皆使用閘門進入。

2020 第 32 屆台北國際建築建材暨產品展

參展訪客統計分析表 (2020/12/10-13)

2020 參展廠商統計			換證人數統計	
參展商	廠商數	攤位數	來自何處	參觀人數
國內廠商	512 家	2,081 個	國內買主	77,775 人
國外廠商	14 家	51 個	國外買主	67 人
合計	526 家	2,133 個	合計	77,842 人
發證量		入口計數器		全館總人次 159,257 人次
4 樓參展證	5,840	4 樓	23,041	
1 樓參展證	4,880	1 樓	19,762	
參觀證	77,842	4 樓	60,017	
			1 樓	56,437
7+12 國 直接參展+代理參展		中國、美國、日本、印尼、巴西、泰國、索馬利蘭、丹麥、比利時、加拿大、法國、英國、紐西蘭、菲律賓、瑞典、德國、澳洲、義大利、韓國...		

由閘門數據可見，觀眾已經熟悉展場，參觀證每證平均進出 1.5 次。

參展商平均每證進出展場 3.99 次 (四天)。

2019 參展廠商統計			換證人數統計	
參展商	廠商數	攤位數	來自何處	參觀人數
國內廠商	519 家	2,187 個	國內買主	61,157 人
國外廠商	33 家	106 個	國外買主	1,038 人
合計	552 家	2,293 個	合計	62,195 人
發證量		入口計數器		全館總人次 333,987 人次
4 樓參展證	6,108	4 樓	71,581	
1 樓參展證	5,160	1 樓	66,125	
參觀證	62,195	4 樓	99,594	
			1 樓	96,687
9+13 國 直接參展+代理參展		中國、印度、美國、日本、越南、新加坡、俄羅斯、希臘、蒙古國、丹麥、比利時、加拿大、法國、英國、泰國、紐西蘭、菲律賓、瑞典、德國、澳洲、義大利、韓國...		