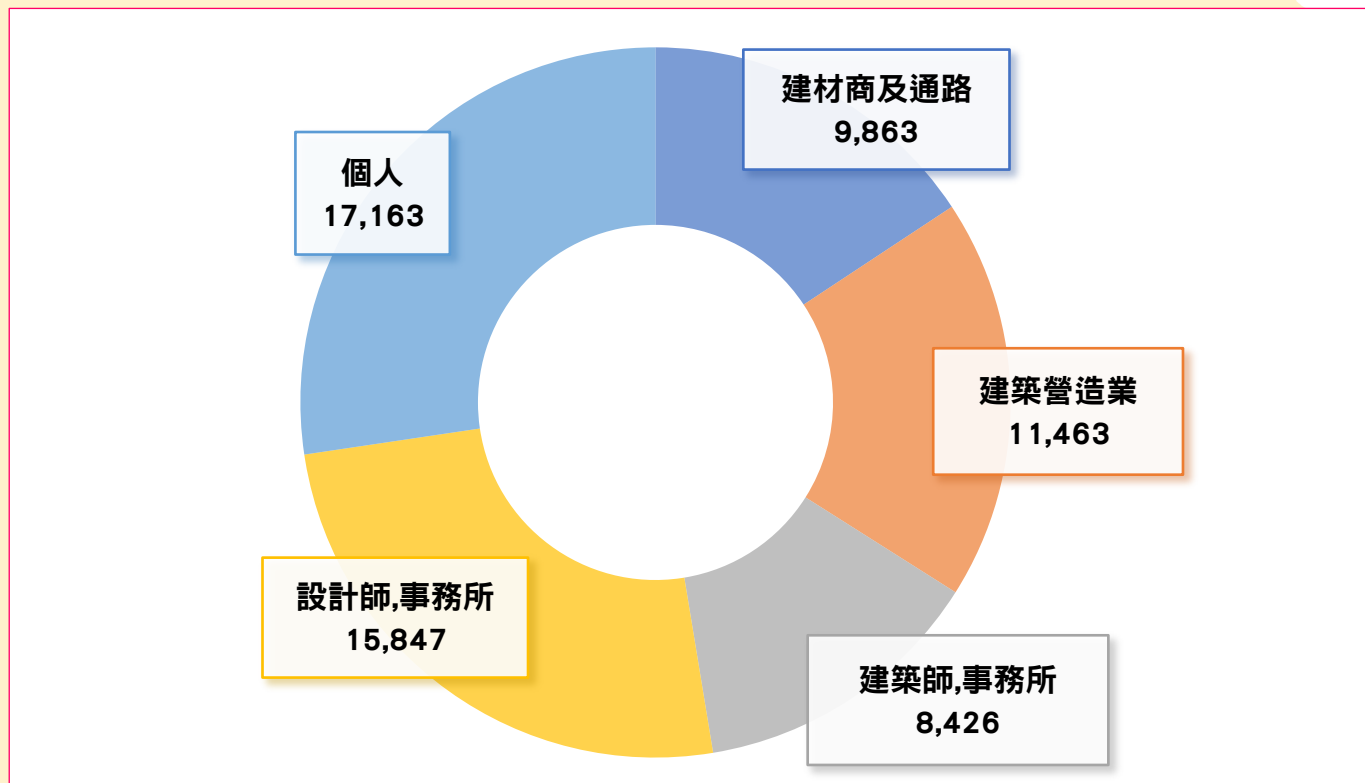
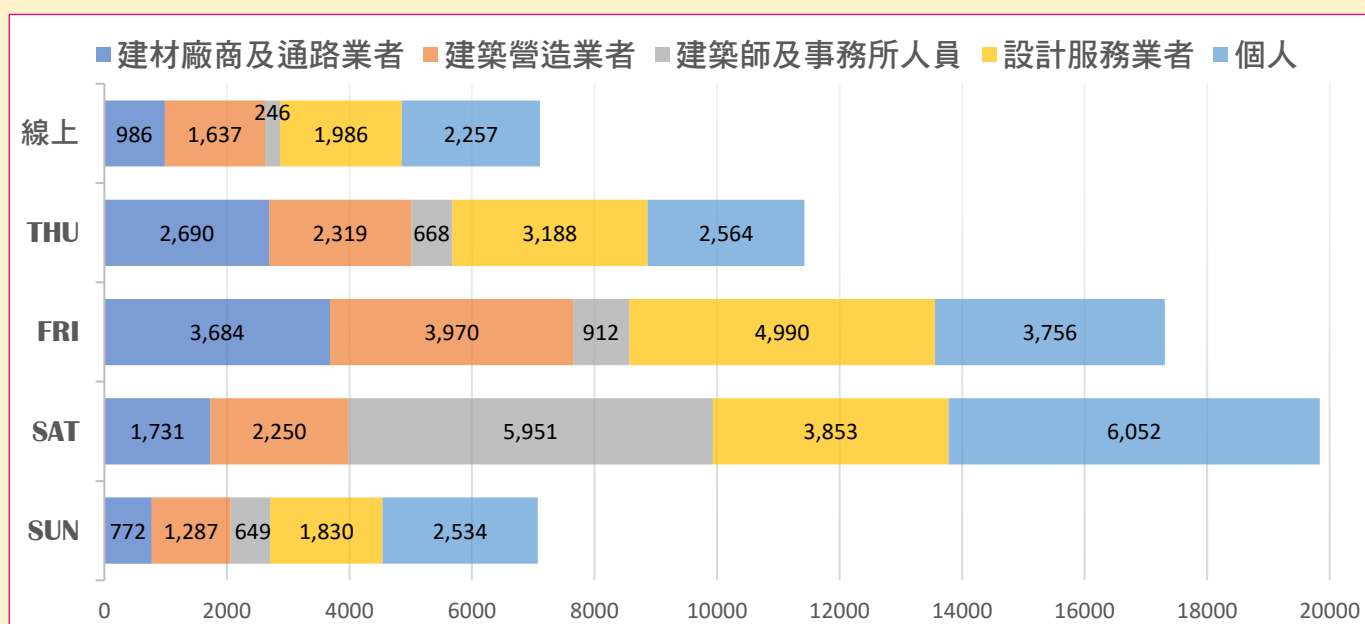


2023 參展訪客統計分析表

訪客身分



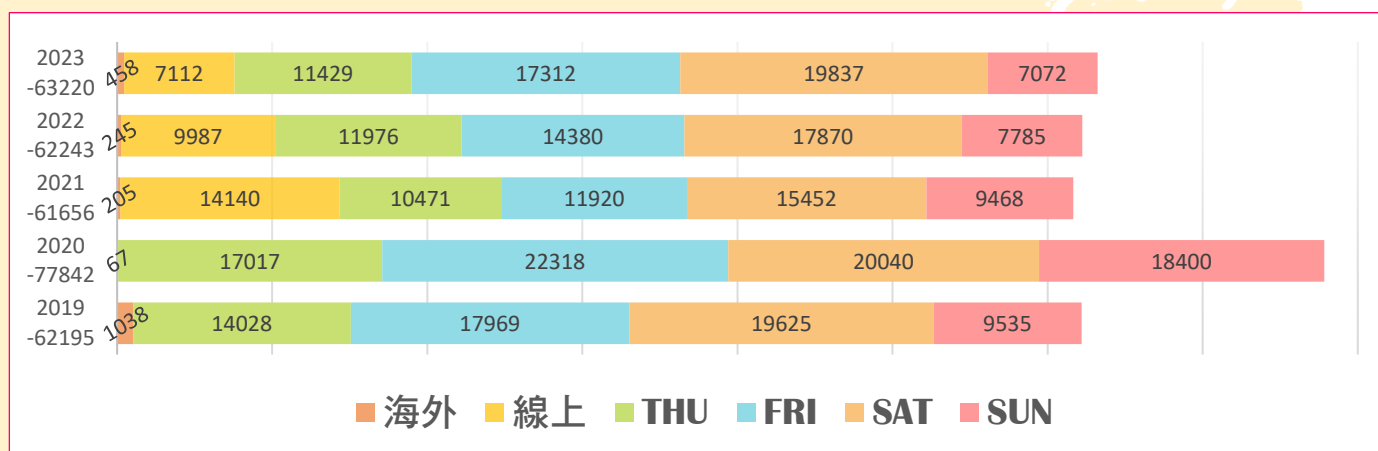
每日訪客身分



備註：

週六建築師節慶祝大會當日由公會報名建築師出席人數 2,891、眷屬人數 2,387；現場自行換證 673 人，共計 5,951 人；週日 13:00 後改為免換證自由入場。

近年每日換證人數



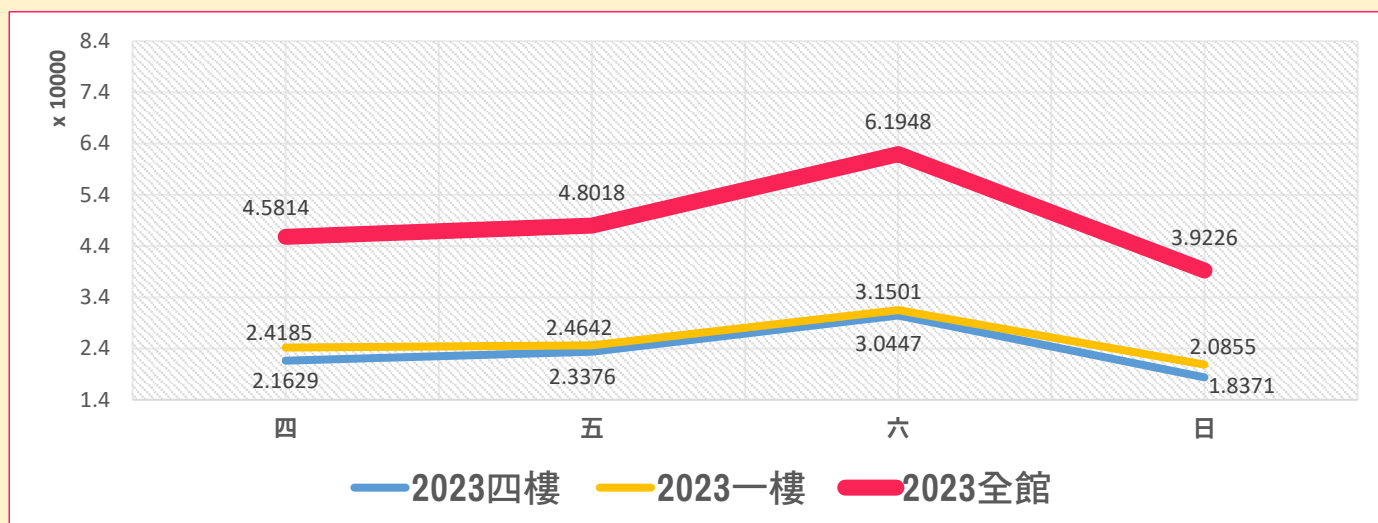
備註：

實體換證不回收使用，2023/12/10 13:00 後改自由入場。

海外買主國籍：36 國 (依人數排列)

日本、中國、香港、韓國、馬來西亞、新加坡、菲律賓、美國、蒙古、越南、英國、印尼、泰國、印度、加拿大、澳大利亞、俄羅斯、西班牙、德國、紐西蘭、土耳其、義大利、寮國、捷克、葡萄牙、巴基斯坦、奈及利亞、卡達、波蘭、巴西、科威特、緬甸、法國、阿根廷、澳門、哥斯大黎加。

每日入口紅外線感測累計進館人次



備註：

展館新設紅外線感測人次進館設備，12/10 13:00 後改自由入場。

展期間因瞬間人流超出閘門負荷數次，部份時段採人工驗證，今年提供紅外數線進館人次。

2023 數據統計：

| 2023 參展廠商統計 | | | 2023 參觀換證人數統計 | | |
|---|----------------|------------------|-------------------------|-----------------|-------------|
| 合計 | 498 家廠商 | 2,373 個攤位 | 合計 | 63,220 人 | |
| 國內廠商 | 481 家 | 2,318 個 | 國內觀眾 | 62,762 人 | 現場換證 56,108 |
| 國外廠商 | 17 家 | 55 個 | 國外買主 | 458 人 | 線上預約 7,112 |
| 9 + 15 國 (直接參展+代理參展) | | | 2023 全館總人次統計 | | |
| 中國、美國、日本、印尼、新加坡、馬來西亞、泰國、西班牙、韓國、義大利、波蘭、德國、丹麥、比利時、加拿大、法國、瑞士、英國、紐西蘭、菲律賓、瑞典、澳洲、奧地利、葡萄牙... | | | 展場入口紅外線 人次計數 | | |
| | | | 195,006 人次 | | |
| | | | 4 樓(LMN 入口) | 93,823 | |
| | | | 1 樓(展館大門+JK 入口) | 101,183 | |

2022 數據統計：

| 2022 參展廠商統計 | | | 2022 參觀換證人數統計 | | |
|---|----------------|------------------|----------------------|-----------------|-------------|
| 合計 | 491 家廠商 | 2,304 個攤位 | 合計 | 62,243 人 | |
| 國內廠商 | 481 家 | 2,253 個 | 國內觀眾 | 61,998 人 | 現場換證 52,256 |
| 國外廠商 | 10 家 | 51 個 | 國外買主 | 245 人 | 線上預約 9,987 |
| 8 + 13 國 (直接參展+代理參展) | | | 2022 全館總人次統計 | | |
| 中國、美國、日本、印尼、索馬利蘭、史瓦帝尼、泰國、西班牙、義大利、波蘭、德國、丹麥、比利時、加拿大、法國、瑞士、英國、紐西蘭、菲律賓、瑞典、澳洲... | | | 閘門計數 人次計數 | | |
| | | | 190,077 人次 | | |
| | | | 4 樓 | 111,618 | |
| | | | 1 樓 | 78,459 | |

備註：

平均每參觀證使用進出 3 次。

因疫情參觀證不回收重複發放，觀眾自主攜帶並重複使用入場。