



b

p

m

f

Read the words below. Write the initial sound for each underlined character.

1. 明天

m

2. 头发

3. 跑步

4. 面包

5. 铅笔

6. 爬树

7. 美国

8. 手表

9. 米饭

10. 拍手

11. 鼻子

12. 没有

# ang

ang



āng

áng

ǎng

àng

Read the *pinyin* and write down the characters.

wàng

\_\_\_\_ 记

gāng

\_\_\_\_ 琴

fáng

\_\_\_\_ 子

yǎng

抓 \_\_\_\_

tǎng

\_\_\_\_ 下

wáng

国 \_\_\_\_

zhāng

一 \_\_\_\_ 纸

fàng

\_\_\_\_ 学

Write *pinyin* for the underlined characters.


帮 忙


旁边


长 胖

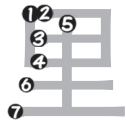

真棒

荡秋千


伤心


lǐ 里

inner

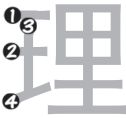


里

里

lǐ

logic,  
manage



理

理

lǐ

centi



厘

厘

lí

Circle the characters with 里 and write them in the list.



里面



厘米

centimeter



理想

ideal



理发

haircut



狐狸



鲤鱼

koi fish, carp



1. \_\_\_\_

2. \_\_\_\_

3. \_\_\_\_

4. \_\_\_\_

5. \_\_\_\_

Learn the challenge characters and use them in the words.



\_\_\_\_ 身高



\_\_\_\_ 体温 <sup>wēn</sup>  
body temperature



\_\_\_\_ 杯  
measuring cup



重 \_\_\_\_  
weight



力 \_\_\_\_  
strengths, power




Complete each sentence with a character in the box.

里 厘 理 狸 鲤 量

1. 一米等于一百 \_\_\_\_ 米。

1m=100cm

2. 哥哥的 \_\_\_\_ 想是当一名飞行员。



3. 狐 \_\_\_\_ 对乌鸦说：“你唱歌真好听！”



4. 护士给我 \_\_\_\_ 了身高和体重。



5. 一条金色的 \_\_\_\_ 鱼游上了水面。



6. 弟弟把衣服穿反了， \_\_\_\_ 面穿到了外面！

<sup>fǎn</sup>  
reverse side



buy



sell

买

mǎi

买 买

卖

mài

卖 卖

Fill in the blanks with 买/卖 and write your own sentences.



1. 看，那里有一辆\_\_\_\_冰淇淋的小车！妈妈，可不可以给我\_\_\_\_一个冰淇淋？

2. 姐姐工作了，用自己的钱\_\_\_\_新衣服。

3. \_\_\_\_\_。



怎么卖? How much? Fill in the blanks with 买/卖.



Circle the correct answer.

1. 这是什么地方?    A. 书店      B. 学校      C. 菜市
2. 谁在卖土豆?      A. 女孩      B. 女人      C. 男人
3. 土豆怎么卖?      A. 一块钱三个    B. 三块钱一斤
4. 他要买多少?      A. 两斤      B. 两个      C. 两包
5. What's another way to say “怎么卖”?  
A. 怎么走    B. 怎么拿    C. 多少斤    D. 多少钱