

Língua Portuguesa

p; t; l; d; m


LÍNGUA PORTUGUESA

INFORMAÇÃO:

NOME: _____ DATA: ____/____/____

ESCOLA: _____ RUBRICA DO DOCENTE: _____

1 – Contorna as vogais nas palavras.



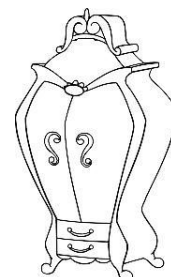
árvore



boneca



óculos



armário

2 – Liga as letras iguais.

a •

t •

u •

p •

m •

l •

d •

• t •

• m •

• d •

• a •

• t •

• l •

• u •

• T •

• U •

• P •

• A •

• D •

• M •

• L •

• A

• M

• D

• L

• P

• U

• T


3 – Liga cada figura ao nome correspondente.




•



•



•



•


mota

tulipa

lupa

dado

4 – Escolhe a palavra certa e escreve-a junto a cada imagem.



pateta •

dália •

tomate •

mala

5 – Separa as sílabas nas palavras.

pato

leite

dedo

mola

paleta

moeda

dado

tomate

6 – Escreve as frases completas.

O tio tapa a



A mãe dá o



ao Tó.

O pai dá a



à Aida.

7 – Lê e copia.

A Aida pediu a mola à mãe.

Deu o tomate ao patito.

O patito papou tudo.

O Tomé deitou o pião ao pé da Aida.
