


Língua Portuguesa

p; t; l; d; m; c; v; r


NOME: _____ DATA: ____/____/____

ESCOLA: _____ RUBRICA DO DOCENTE: _____


1 – Faz a legenda.



1



2



3



4



5



6



1 – _____ 3 – _____ 5 – _____

2 – _____ 4 – _____ 6 – _____

2 – Assinala com X a palavra certa.




veado

vitelo



médico

macaco



rola

roda



rede

remo

3 – Forma palavras. Desenha o que serve para ouvir música.

re •

• dio _____

vi •

• ado _____

rá •

• médio _____

ve •

• valito _____

ca •


• telo _____

veado



4 – Circunda, na sopa de letras, o nome de cada figura.

a	r	v	v	i	o	l	a	r	a
v	p	a	p	r	g	c	ã	o	t
p	m	c	a	v	i	ã	o	l	o
r	t	u	p	r	ã	b	a	g	e



5 – Escolhe a palavra que completa cada uma das frases.

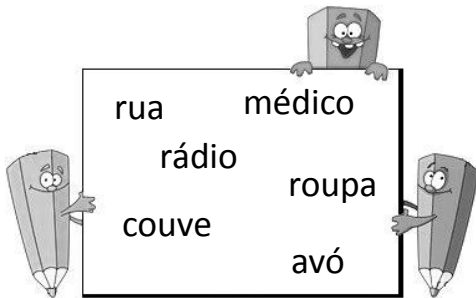
O Rui teve medo do _____.

A mãe mudou a roupa da _____.

O Vilela rema pelo _____.



6 – Completa a grelha com palavras que se encontram no rectângulo.



			i		
				e	

7 – Lê a frase e desenha.

A cadela pulou pela cama do Ruca.

8 – Escolhe a frase que corresponde à gravura. Escreve-a.

O Rui vê a vila.

O Rui leva a roda.

O Rui rema pelo rio.



9 – Lê as frases e escreve no lugar certo cada uma delas.

O macaco teve medo e caiu.

O ratito rói a rede do avô Romeu.

O Ruca dá comida ao cavalo.



10 – Escreve as letras correspondentes. Vê o exemplo.

C d M v D r c V m R
_____ d _____ _____ _____ _____ _____ _____ _____ R