

# **Língua Portuguesa**

**p; t; l; d; m; c; v; r; n; g**

NOME: \_\_\_\_\_ DATA: \_\_\_\_/\_\_\_\_/\_\_\_\_

ESCOLA: \_\_\_\_\_ RUBRICA DO DOCENTE: \_\_\_\_\_


1 – Faz a legenda.



1




2




3



4



5



6



rato  
nave  
gato  
viola  
cavalo  
cama  
gaivota  
navio


1 – \_\_\_\_\_ 3 – \_\_\_\_\_ 5 – \_\_\_\_\_

2 – \_\_\_\_\_ 4 – \_\_\_\_\_ 6 – \_\_\_\_\_

2 – Assinala com X a palavra certa.



- veado
- vitelo



- gato
- galo



- remo
- ramo



- piano
- pepino

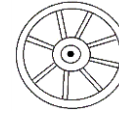
3 – Forma palavras. Desenha o que serve para ouvir música.

- go •
  - no •
  - rá •
  - ve •
  - ca •
- dio \_\_\_\_\_
  - ado veado \_\_\_\_\_
  - lo \_\_\_\_\_
  - valito \_\_\_\_\_
  - velo \_\_\_\_\_



4 – Circunda, na sopa de letras, o nome de cada figura.

a	r	v	n	a	v	i	o	r	a
v	p	a	p	a	g	a	i	o	t
p	m	c	o	g	u	m	e	l	o
r	t	u	p	r	o	d	a	g	e



5 – Escolhe a palavra que completa cada uma das frases.

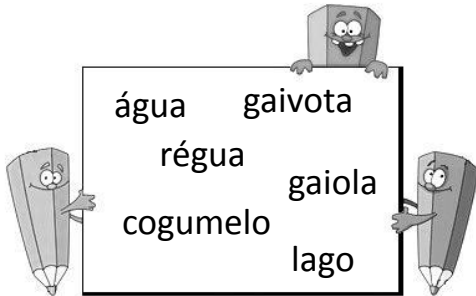
O Renato teve medo do \_\_\_\_\_.

A Rita deu comida ao \_\_\_\_\_.

O Nuno tocou no \_\_\_\_\_.



6 – Completa a grelha com palavras que se encontram no rectângulo.



		i			
á					

7 – Lê a frase e desenha.


**O gato do Renato caiu no lago.**

8 – Escolhe a frase que corresponde à gravura. Escreve-a.

O gato come o pão.

O cão é amigo do gato.

O cão é amigo do cãogado.





9 – Lê as frases e escreve no lugar certo cada uma delas.

**O Rui meteu a caneta na gaveta.**

**À noite, a rola voou da gaiola.**

**A rã pulou e caiu na água do lago.**

**O cavalo teve medo do raio e pulou.**



10 – Escreve as letras correspondentes. Vê o exemplo.

C    g    V    c    N    v    R    n    G    r

\_\_\_\_\_ g \_\_\_\_\_ R \_\_\_\_\_