



# GUIA DE BOLSO

• MONIN •  
*homemade*

Aprenda drinks  
fáceis e deliciosos  
para fazer em casa!

MONIN®



Recomendada para: Almoço e Festa Infantil



# SODA ARTESANAL

- 30ml MONIN Maçã Verde
- 180ml Água com gás
- Gelo

## Modo de preparo

Adicione o MONIN Maçã Verde, encha o copo com gelo e complete com água gaseificada. Mexa bem, decore com uma fatia de limão. Sirva

## SUGESTÕES DE SABORES (Xarope)

Cranberry, Tangerina ou Maracujá.

• MONIN •  
*homemade*

## Passo-a-passo

Copo 400ml



1 |

30ml  
MONIN



2 |

Gelo  
Preencha o  
copo todo



3 |

Complete  
o copo com água  
gaseificada



4 |

Mexa e decore  
com limão



5 |

Sirva  
com um sorriso

Recomendada para: Relaxar e Happy Hour

SEM  
ÁLCOOL



# SODA MISTA

- 20ml MONIN Amora
- 10ml MONIN Maracujá
- 180ml Água com gás
- Gelo

## Modo de preparo

Adicione o MONIN Amora e o Maracujá. Encha um copo com gelo e complete com água com gás. Mexa bem, decore com uma rodela de limão e sirva.

## SUGESTÕES DE SABORES (Xarope)

Maçã Verde com Kiwi, Tangerina com Morango ou Abacaxi com Mojito.

• MONIN •  
*homemade*

## Passo-a-passo

Copo 400ml



**30ml**  
MONIN Amora



**10ml**  
MONIN Maracujá



**Gelo**  
Preencha o  
copo todo



**Complete**  
o copo com água  
gaseificada



**Mexa e decore**  
com limão



**Sirva**  
com um sorriso



Recomendada para: Relaxar e Happy Hour



# FRESH LEMONADE

- 30ml MONIN Cranberry
- 20ml Suco de limão
- 180ml Água com gás
- Gelo

## Modo de preparo

Adicione o MONIN Cranberry e o suco de limão. Encha um copo com gelo e complete com água com gás. Mexa bem, decore com uma rodela de limão e sirva.

## SUGESTÕES DE SABORES (Xarope)

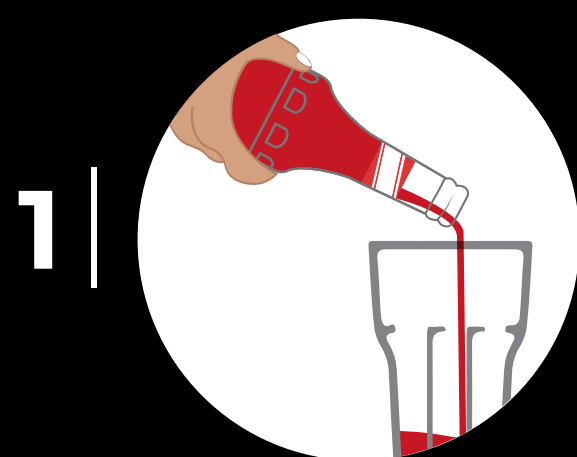
Maçã Verde, Maracujá ou Tangerina.



• MONIN •  
*homemade*

## Passo-a-passo

Copo 400ml



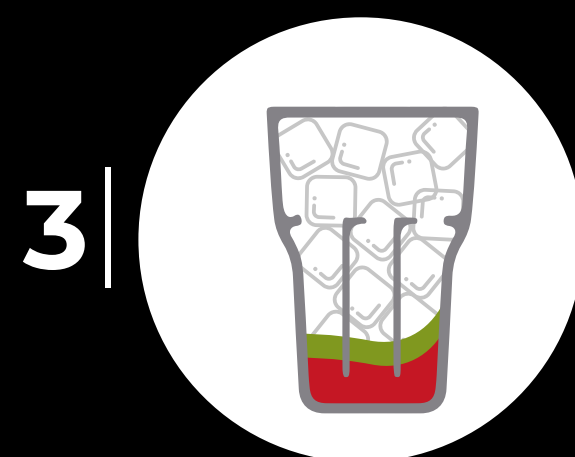
1 |

30ml  
MONIN



2 |

20ml  
Suco de limão



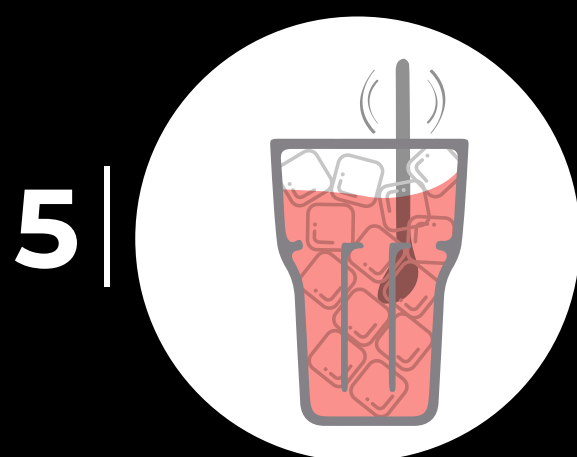
3 |

Gelo  
Preencha o  
copo todo



4 |

Complete  
o copo com água  
gaseificada



5 |

Mexa e decore  
com limão



6 |

Sirva  
com um sorriso



Recomendada para: Relaxar e Happy Hour

SEM  
ÁLCOOL

# FRUIT LEMONADE

- 30ml MONIN Morango
- 20ml Suco de limão
- 180ml Água natural
- Gelo

## Modo de preparo

Adicione o MONIN Morango e o suco de limão. Encha um copo com gelo e complete com água. Mexa bem, decore com uma fatia de laranja e sirva.

## SUGESTÕES DE SABORES (Xarope)

Framboesa, Amora ou Grenadine.

• MONIN •  
*homemade*

## Passo-a-passo

Copo 400ml

1 |



30ml  
MONIN

2 |



20ml  
Suco de limão

3 |



Gelo  
Preencha o  
copo todo

4 |



Complete  
o copo com  
água natural

5 |



Mexa e decore  
com limão

6 |



Sirva  
com um sorriso



Recomendada para: Relaxar e Happy Hour



# SHAKE LEMONADE

- 30ml MONIN Purê Mirtilo
- 20ml Suco de limão
- 180ml Água natural
- Gelo

## Modo de preparo

Em uma coqueteleira adicione o purê, suco de limão e a água. Bata todos os ingredientes com muito gelo e sirva em um copo longo. Decore com mirtilo. Sirva.

## SUGESTÕES DE SABORES (Xarope)

Morango, Jabuticaba ou Kiwi.



• MONIN •  
*homemade*

## Passo-a-passo

Copo 400ml

1 |



**30ml**  
Purê MONIN

2 |



**20ml**  
Suco de limão

3 |



**Gelo**  
Preencha o  
copo todo

4 |



**Complete**  
o copo com  
água natural

5 |



**Mexa e decore**  
com mirtilo

6 |



**Sirva**  
com um sorriso



# NATURAL ICE TEA

- 30ml MONIN Mojito
- 150ml Chá Natural (Preto ou Mate)
- Gelo

## Modo de preparo

Adicione o MONIN Mojito e chá em uma coqueteleira. Bata os ingredientes com muito gelo e sirva em um copo longo. Decore com uma fatia de limão. Saúde!

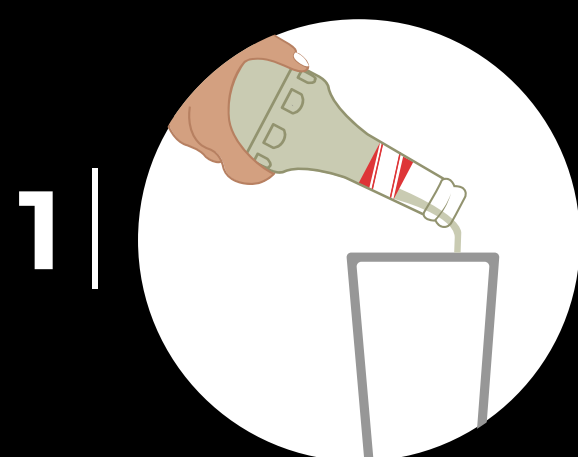
## SUGESTÕES DE SABORES (Xarope)

Romã, Maracujá ou Gengibre.

• MONIN •  
*homemade*

## Passo-a-passo

Copo 400ml



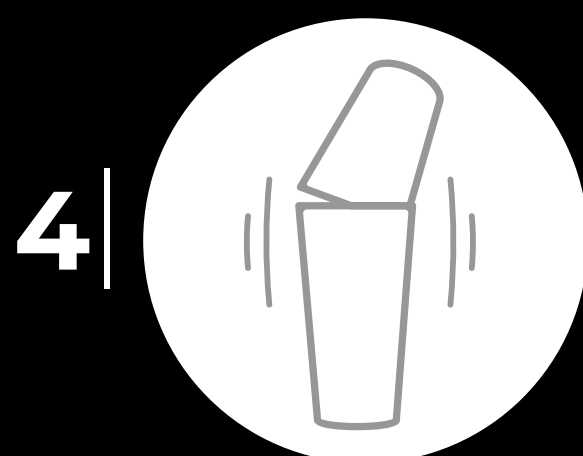
30ml  
MONIN



150ml  
Chá Preto  
ou Mate



Gelo  
Preencha a  
coqueteleira



Bata  
os ingredientes  
na coqueteleira



Sirva  
com um sorriso



Recomendada para: Relaxar depois do Almoço



# CAPPUCCINO DE AVELÃ



- 15ml MONIN Avelã
- 60ml Café Espresso
- 120ml Leite vaporizado

## Modo de preparo

Tire um espresso duplo e misture-o com o MONIN Avelã em um copo ou xícara. Adicione o leite vaporizado cuidadosamente. Sirva com uma colher.

## SUGESTÕES DE SABORES (Xarope)

Baunilha, Caramelo, Caramelo Salgado ou Cookie.

• MONIN •  
*homemade*

## Passo-a-passo ( com xarope ) Xícara 250ml




**60ml Café**  
Coloque o café ou  
tire o café espresso



**15ml (3 pumps)**  
MONIN [Xarope]



**120ml**  
Complete com  
o leite quente  
ou vaporizado



**Decore**  
com a espuma  
do leite ou com  
calda MONIN



**Sirva**  
com uma colher  
e um sorriso



Recomendada para: Recepção em casa



# GIN & TÔNICA

- 15ml MONIN Toranja
- 50ml Gin
- Água tônica
- Gelo

## Modo de preparo

Em uma taça, adicione o MONIN e o Gin. Em seguida, preencha a taça com gelo e complete com água tônica. Mexa bem, sempre de baixo para cima e finalize com uma fatia de limão ou alecrim. Saúde!

## SUGESTÕES DE SABORES (Xarope)

Maracujá, Cranberry, Tangerina ou Romã.

• MONIN •  
*homemade*

## Passo-a-passo

Taça 500ml



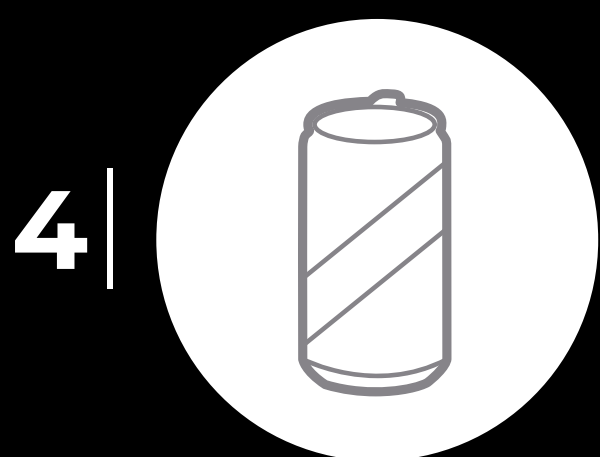
15ml  
MONIN



50ml  
de Gin



Gelo  
preencha toda  
a taça



Complete  
com água tônica



Mexa e decore  
com limão



Sirva  
com um sorriso



Recomendada para: Maratonar e Celebrar



# HUGO SPRITZ

- 20ml MONIN Elderflower
- 30ml Água com gás
- Espumante Brut
- Gelo

## Modo de preparo

Em uma taça, adicione o MONIN Elderflower e a água com gás. Preencha com gelo e complete com espumante. Mexa bem, decore com um ramo de hortelã e uma rodela de limão. Saúde!

• MONIN •  
*homemade*

## Passo-a-passo

Taça 400ml



20ml  
MONIN



30ml  
água gaseificada



Gelo  
Preencha  
a taça



Complete  
com espumante



Mexa e decore  
com hortelã



Sirva  
com um sorriso



Recomendada para: Relaxar e Brindar



# VODKA CITRUS

- 30ml MONIN Maçã Verde
- 50ml Vodka
- 20ml Suco de Limão
- 150ml Suco de Abacaxi

## Modo de preparo

Em uma coqueteleira, adicione todos os ingredientes e em seguida, bastante gelo. Bata até gelar a mistura e sirva em um copo longo. Decore com um ramo de hortelã. Saúde!

## SUGESTÕES DE SABORES (Xarope)

Framboesa, Limão Siciliano e Gengibre.

• MONIN •  
*homemade*

## Passo-a-passo

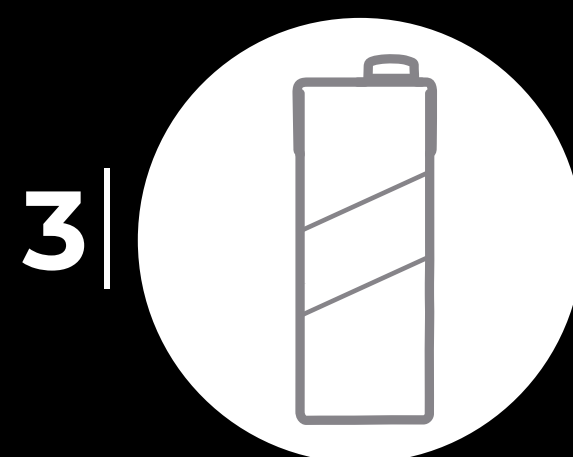
Copo 400ml



30ml  
MONIN



20ml  
Suco de limão



150ml  
Suco de Abacaxi



**Bata**  
os ingredientes  
na coqueteleira



**Sirva**  
em um copo  
com gelo



**Decore**  
com hortelã



Recomendada para: Celebrar com Amigos



# VODKA FRESH

- 20ml MONIN Amora
- 10ml MONIN Maracujá
- 50ml Vodka
- 20ml Suco de limão
- Club Soda

## Modo de preparo

Em um copo com gelo, adicione os xaropes, a Vodka e o suco de limão. Complete com Club Soda e mexa bem, sempre de baixo para cima. Finalize com um ramo de hortelã. Saúde!

## SUGESTÕES DE SABORES (Xarope)

Morango, Maçã Verde e Tangerina.

• MONIN •  
*homemade*

## Passo-a-passo

Copo 400ml



20ml  
MONIN Amora



10ml  
MONIN Maracujá



50ml  
Vodka



20ml  
Suco de limão



Complete  
Club Soda



Mexa e Decore  
com hortelã.  
Sirva com um sorriso



Recomendada para: Churrasco e Happy Hour



# CAIPIRINHA TROPICAL

- 25ml MONIN Gengibre
- 50ml Cachaça
- 1 Limão (cortado em pedaços)
- Gelo

## Modo de preparo

Num copo alto adicione MONIN Gengibre macere os pedaços de limão com cachaça. Encha o copo com gelo quebrado. Mexa bem e decore com um fatia de limão. Saúde!

## SUGESTÕES DE SABORES (Xarope)

Maracujá, Framboesa, Coco ou Kiwi.

• MONIN •  
*homemade*

## Passo-a-passo

Copo 400ml



25ml  
MONIN



Macere  
os pedaços  
de limão



50ml  
Cachaça



Gelo quebrado  
cubra o copo  
até a borda



Mexa e decore  
com limão



Sirva  
com um sorriso



Recomendada para: Almoço em família



# LIMONADA NA JARRA

- 50ml MONIN Maracujá
- 40ml Suco de limão
- Água natural
- Gelo

## Modo de preparo

Em uma jarra de 1 litro adicione o MONIN e o suco de limão. Preencha a jarra com muito gelo e complete com água natural. Mexa bem até homogeneizar e decore com fatias de limão. Saúde!

## SUGESTÕES DE SABORES (Xarope)

Tangerina, Grenadine e Maçã Verde.

• MONIN •  
*homemade*

## Passo-a-passo

Jarra 1L



50ml  
MONIN



40ml  
suco de limão



Gelo  
preencha  
toda jarra



Complete  
com água natural



Mexa e decore  
com limão



Sirva  
em copos



Recomendada para: Jantar a dois



# MADE FOR TWO

- 50ml MONIN Framboesa
- 50ml Aperol
- Espumante Brut
- Gelo

## Modo de preparo

Em uma jarra de 1 litro adicione o MONIN e o Aperol. Preencha a jarra com muito gelo e complete com espumante. Mexa bem até homogeneizar e decore com fatias de laranja. Saúde!

• MONIN •  
*homemade*

## Passo-a-passo

Jarra 1L



50ml  
MONIN



50ml  
Aperol



Gelo  
preencha  
toda jarra



Complete  
com espumante



Mexa e decore  
com laranja



Sirva  
em taças



Recomendada para: Almoço em família



# CLERICOT

- 50ml MONIN Pêssego
- 750ml Vinho Branco Chardonnay
- 100ml Água Gaseificada
- ½ Maçã Vermelha (corte meia-lua)
- ½ Laranja Bahia (corte meia-lua)
- 8 Morangos (corte ao meio)
- 1 Kiwi (corte em rodela)
- Gelo

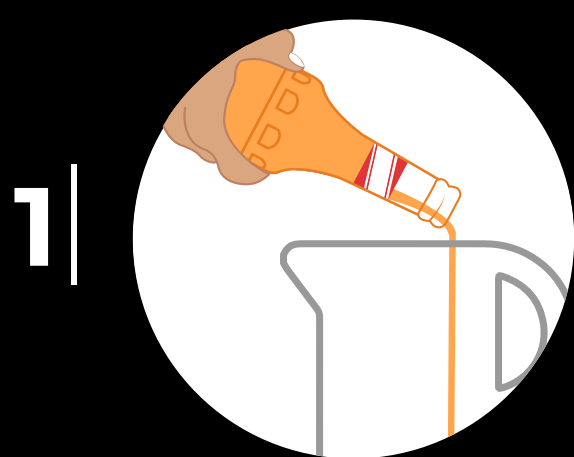
## Modo de preparo

Coloque todos os ingredientes (exceto a água com gás e o gelo) em uma Jarra. Misture bem e deixe descansar por 30 minutos na geladeira. Quando for servir, adicione a água gaseificada e o gelo. Mexa bem e sirva em taças.

• MONIN •  
*homemade*

## Passo-a-passo

Jarra 1L



50ml  
MONIN  
Pêssego



Frutas  
Corte e adicione



750ml  
Vinho Branco

4 | Mexa e deixe descansar por 30min



Água com gás  
na jarra



Gelo  
Mexa novamente



Sirva  
em taças





# GUIA DE BOLSO

• MONIN •  
*homemade*

MONIN BRASIL

✉ [vendasbrasil@monin.com](mailto:vendasbrasil@monin.com)

🖱 [www.monin.com](http://www.monin.com)

📷 [@moninbrasil](https://www.instagram.com/moninbrasil)

📍 R: Mourato Coelho, 1174 CEP 05417-002,  
Vila Madalena São Paulo/SP - Brasil

MONIN®