

# 1932


## Krise am Kärntner Arbeitsmarkt Kriza na koroškem trgu dela

1932: **15.178** Arbeitslose/brezposelnih

1929: **5.968** Arbeitslose/brezposelnih

1926: **3.797** Arbeitslose/brezposelnih

1923: **1.237** Arbeitslose/brezposelnih



# 2020

**Anstieg der Arbeitslosigkeit  
um insgesamt 51 %**

Männer: 34,8 %

Frauen: 75,4 %

**Brezposelnost se je skupaj  
povečala za 51 odstotkov**

Moški: 34,8 %

Ženske: 75,4 %

**Februar 2020**

Arbeitslose in Kärnten/  
Št. brezposelnih na avstrijskem  
Koroškem: **24.681**

Männer/moški: 14.861

Frauen/ženske: 9.820

Arbeitslosenquote/  
Stopnja brezposelnosti: **10,6 %**

**März/Marec 2020**

Arbeitslose in Kärnten/  
Št. brezposelnih na avstrijskem  
Koroškem: **37.266**

Männer/moški: 20.037

Frauen/ženske: 17.229

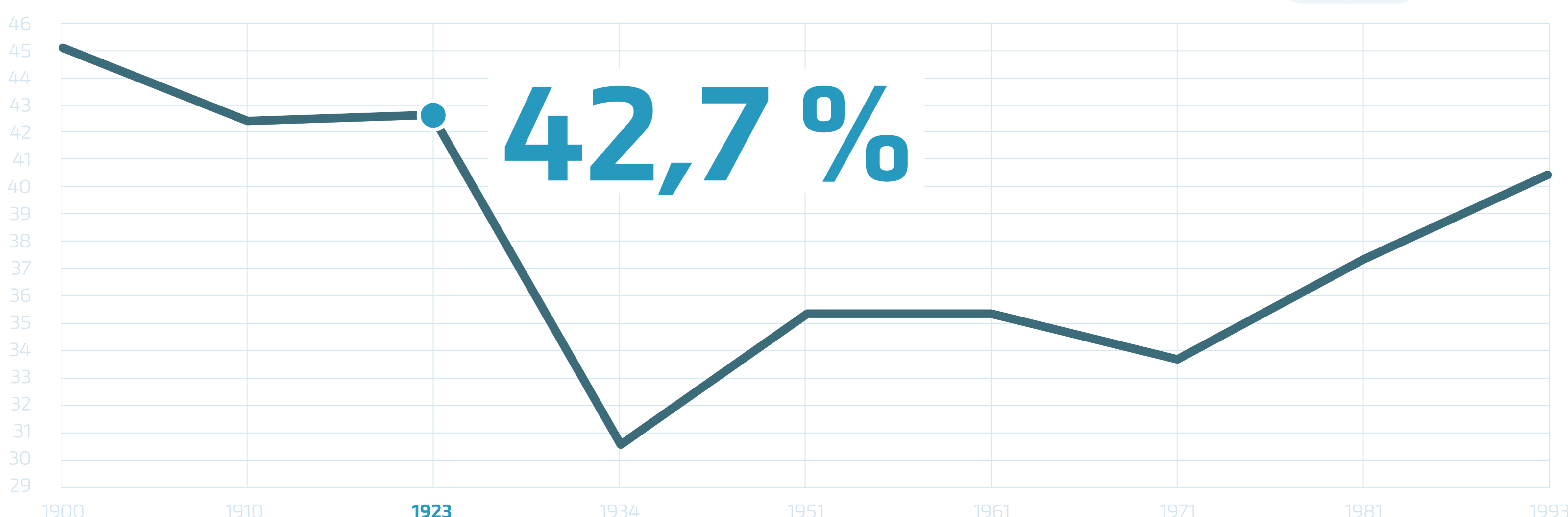
Arbeitslosenquote/  
Stopnja brezposelnosti:  
**12,2 % (geschätzt/ocena)**

## Frauen arbeiten gratis!

## Ženske delajo brezplačno!

**2019 verdienten Kärntens Frauen** im Vergleich zu Kärntens Männern um **19,6 % weniger**. Sie arbeiteten somit **ab dem 21. Oktober** für den Rest des Jahres **gratis**.

**V letu 2019 so ženske na Koroškem zaslužile 19,6 odstotka manj** kot moški. Torej **od 21. oktobra** do konca leta delajo **brezplačno**.



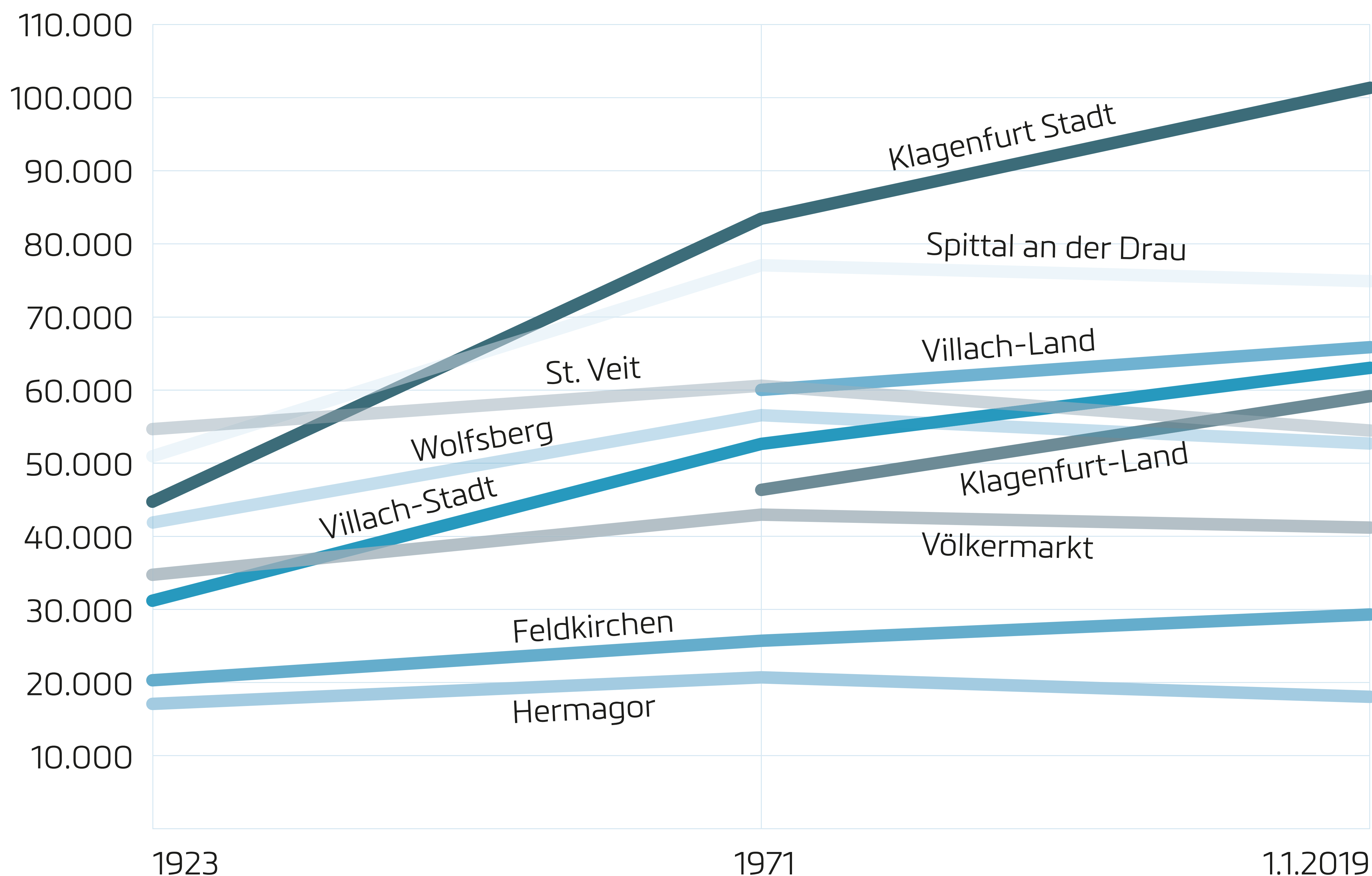
In diesem Jahr weist der Anteil der **Frauen an der Berufstätigkeit in Kärnten** im Verlauf des 20. Jahrhunderts mit **42,7 %** den Höchstwert auf, der erst gegen Ende des Jahrhunderts wieder annähernd erreicht wurde.

V letošnjem letu je delež **delovno aktivnih žensk na avstrijskem Koroškem** z **42,7 odstotka** dosegel najvišjo vrednost 20. stoletja, ki je bila vsaj približno dosežena šele konec stoletja.

# 100.817

Einwohner hatte **Klagenfurt Stadt** am 1.1.2019.  
Wie entwickelte sich die Bevölkerung innerhalb  
der anderen politischen Bezirke.

prebivalcev je imelo **mesto Celovec** dne 1. 1. 2019.  
Prikaz razvoja prebivalstva znotraj drugih političnih  
okrožij.




# Reindling gefällig? Imate radi reindling (pohačo)?



1 kg Mehl  
kostete 1920  
**1,10 Euro**

1 kg moka  
je leta 1920  
stal **1,10 evra**



1920 kostete  
**1 Ei 4 Euro**

1920 je **1 jajce**  
stalo **4 evre**

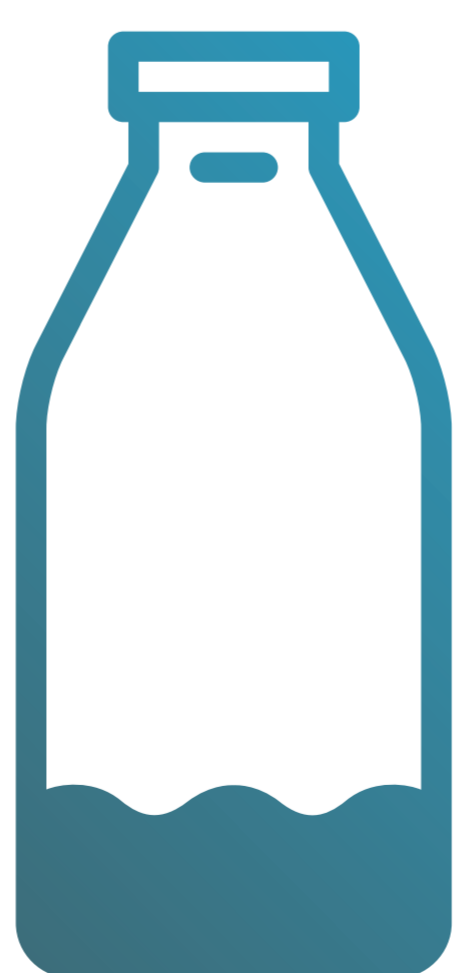
Was hätte 1920 ein Reindling gekostet?

Koliko bi takrat stal avstrijskokoroški  
reindling?

## Preisentwicklung 1 Liter Vollmilch Razvoj cen 1 liter polnomastnega mleka



1920  
**1,20 €**

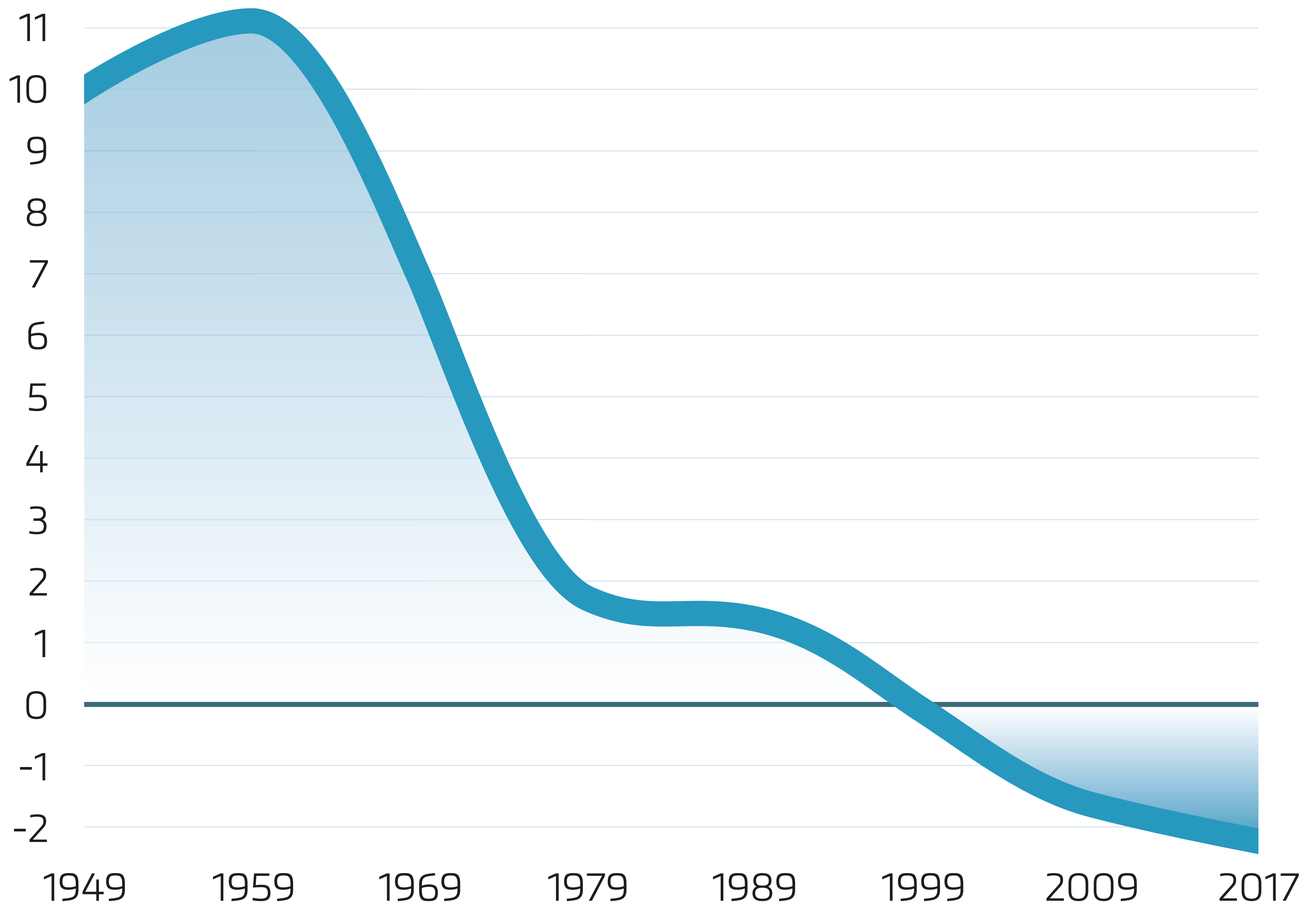


1970:  
**0,33 €**



2019:  
**1,15 €**

# Minus 2,5



**1999** war das Jahr, indem die Geburtenbilanz in Kärnten nach 1945 **erstmalig ein Minus** (-0,2) aufwies. Seit diesem Zeitpunkt zeigt die Bilanz (bis 2017) jährlich ein Minus und verzeichnete im Jahr 2015 mit -2,5 den bis dato höchsten Wert (Sterbeüberschuss).

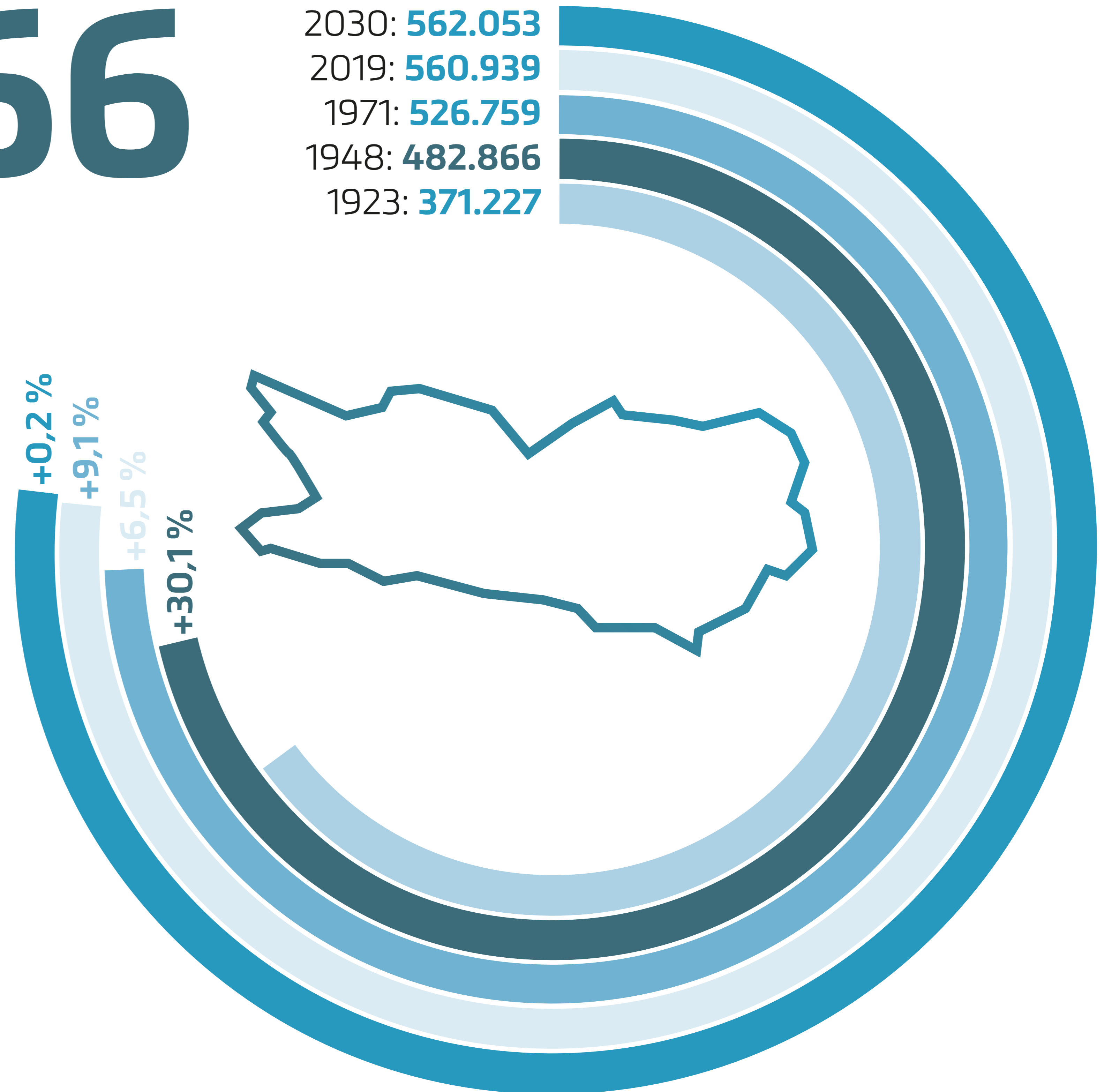
Leto **1999** je bilo leto, ko je bilo število rojstev na avstrijskem Koroškem **prvič negativno** po letu 1945 (-0,2). Od takrat dalje je bilanca (do leta 2017) na letni ravni negativna. Leta 2015 je bila z -2,5 do danes vrednost najvišja (presežek smrtnosti).

# 482.866

2030: **562.053**  
2019: **560.939**  
1971: **526.759**  
1948: **482.866**  
1923: **371.227**

**Personen mit festem Wohnsitz** verzeichnete Kärnten nach dem Zweiten Weltkrieg - eine Steigerung von 111.639 Personen gegenüber Anfang der 1920er Jahre.

**prebivalcev s stalnim prebivališčem** je po drugi svetovni vojni popisala Koroška – zabeležena je bila porast za 111.639 oseb v primerjavi z začetkom dvajsetih let prejšnjega stoletja.





~ 40%

betrug der Anteil der **Einpersonenhaushalte 2020** in Kärnten. Nach Wien weist Kärnten somit im Bundesländervergleich den höchsten Wert auf. **Seit 1960** hat sich die Zahl der Einpersonenhaushalte **vervierfacht**.

je v letu **2020** znašal na avstrijskem Koroškem delež **gospodinjstev z eno osebo**. Koroška pri primerjavi dežel dosega druga najvišjo vrednost, takoj za Dunajem. **Od leta 1960** se je število gospodinjstev z eno osebo **povečalo za štirikrat**.