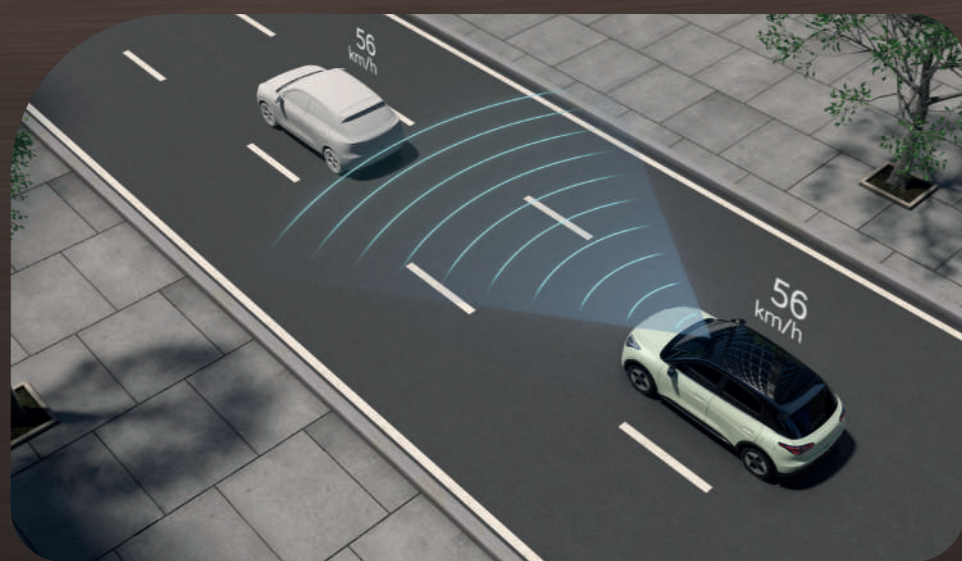



DESCUBRE

GEELY EX2




395 Km
Autonomía (NEDC)



ADAS
sistemas avanzados
a la conducción



70 L
maletero delantero



assa



GEELEY

CARACTERÍSTICAS

GEELY EX2

DESEMPEÑO

PRO | MAX

Tipo de tracción	RWD	
Tipo de motor eléctrico	Síncrono de imanes permanentes	
Tipo de transmisión eléctrica	11 en 1	
Potencia máxima (KW)	85	
Torque máximo (Nm)	150	
Velocidad máxima del vehículo (km/h)	140	
Aceleración 0-50 km/h (s)	4,6	
Aceleración 0-100 km/h (s)	11,5	
Capacidad de la batería (kWh)	39,4	
Tipo de batería	Fosfato de Hierro y Litio	
Autonomía combinada NEDC (km)	395	
Consumo de energía combinado NEDC (kWh/100km)	11,8	
Modo de conducción	Eco/Comfort/Sport	
Tiempo de carga lenta AC (10%-100% SOC) (h)	7	
Tiempo de carga rápida DC (30%-80% SOC) (min)	25	
Potencia máxima de carga DC (kW)	70	
Programación remota de carga	-	●
Pre calentamiento PTC de la batería	●	●
Suministro de energía V2L (vehículo a carga)	●	●
Suspensión Delantera / Posterior	MacPherson/Multi-link	
Tipo de dirección	Eléctrica asistida	
Sistema de frenos Delantera / Posterior	Ventilada/Sólida	
Sistema de recuperación de energía de frenado	●	●

INTERIOR

PRO | MAX

Consola revestida en cuero vegano	-	●
Apoyabrazos central delantero con 2 portavasos	●	●
Volante multifunción en microfibra y cuero	●	●
Portaobjetos del pasajero (guantera)	●	-
Cajón de almacenamiento de 10 L lado pasajero	-	●
Ajuste manual del volante en 2 direcciones	●	●
Espejo retrovisor interior manual antirreflejo	●	●
Parasoles delanteros con espejos de cortesía	●	-
Parasoles con espejo y luz	-	●
Vidrios eléctricos con función "One Touch" y función antiatrapamiento	●	●
Apertura/cierre remoto de todas las ventanas	●	●
Luces de lectura LED delanteras	●	●
Luz de lectura posterior	●	●
Luz ambiental de 256 colores, ajustable y con efecto respiración	-	●
Asientos en cuero vegano	●	●
Asiento del conductor ajustable en 6 vías	Manual	Electrónico
Asiento del pasajero ajustable manualmente en 4 vías	●	●
Asientos posteriores abatibles 60:40	●	●
Apoyacabezas central posterior	●	●
Calefactor PTC	●	●
Aire acondicionado manual	●	●
Salidas de A/C posterior	●	●
Ventilación por desbloqueo / ventilación retardada	●	●
Entrada y arranque sin llave	●	●
Sistema de infoentretenimiento FLYME AUTO	●	●
Pantalla táctil HD de 14,6"	●	●
Tablero de instrumentos LCD de 8,8"	●	●
Apple CarPlay y Android Auto	●	●
Conectividad Bluetooth	●	●
Conectividad 4G	-	●
Pasajeros	5	5
Capacidad de maletero(min/max)	375/1320 L	375/1320 L
Detección y control remoto del vehículo	-	●

Radio FM	●	●
Puertos USB frontales (Type-Ax1 y Type-Cx1)	●	●
Puerto USB posterior (Type-Ax1)	●	●
Sistema de audio de 4 parlantes	●	-
Sistema de audio de 6 parlantes	-	●
Carga inalámbrica	-	●

EXTERIOR

PRO | MAX

Baúl delantero 70 L	●	●
Faros automáticos Full LED	●	●
Luces posteriores LED	●	●
Luces diurnas LED (DRL)	●	●
Luces direccionales LED	●	●
Función Follow Me Home (apagado automático de faros)	●	●
Encendido/apagado automático de faros	●	●
Luz de freno elevada	●	●
Luces antiniebla posteriores	●	●
Faldones laterales metálicos	-	●
Manijas exteriores semiescondidas	●	●
Desempañador y calefacción de luneta posterior	●	●
Espejos exteriores calefactados	●	●
Espejos exteriores ajustables eléctricamente	●	●
Limpiaparabrisas sin marco	●	●
Techo bodycolor	●	●
Techo negro	-	Opcional
Aros de aleación de 16"	●	●
Llantas	205/60 R16	205/60 R16

SEGURIDAD

PRO | MAX

Control electrónico de estabilidad (ESC)	●	●
Sistema de frenado (ABS+EBD+BAS)	●	●
Programa Anti Vuelco (ARP)	●	●
Asistencia de arranque en pendiente (HAC)	●	●
Control de descenso en pendiente (HDC)	●	●
Airbag frontales, laterales y cortina para conductor y pasajero (6 en total)	●	●
Cinturones delanteros con limitadores de carga	●	●
Advertencia acústica y luminosa para abrochar el cinturón de seguridad del conductor	●	●
Sistema de detección de ocupante en el asiento del conductor	●	●
Alerta de presión de llantas	●	●
Sensores de parqueo posteriores	●	●
Sistema antirrobo electrónico	●	●
Alarma antirrobo	●	●
Bloqueo automático al iniciar la marcha	●	●
Seguro mecánico para niños	●	●
Alerta de baja velocidad para conducción	●	●
Freno de estacionamiento electrónico (EPB)	●	●
Función Auto Hold	●	●
Cámara de reversa	●	-
Sistema de anclaje ISOFIX para sillas infantiles - asientos posteriores	●	●

ADAS

Control de crucero adaptativo (ACC)	-	●
Frenado autónomo de emergencia (AEB)	-	●
Alerta de salida de carril (LDW)	-	●
Control inteligente de luces altas (IHBC)	-	●
Visión panorámica 540° con vista de chasis transparente	-	●

COLORES



Verde



Plomo




Blanco



Plata

DIMENSIONES mm



AMBATO:

Av. Manuelita Sáenz y Pío Baroja Nessi (Junto al Paseo Shopping)

assa

GEELY