

LAVAREDO



TUTTA L'ENERGIA E LA BELLEZZA DELLA PIETRA DI LUSERNA.

ALL THE ENERGY AND BEAUTY OF LUSERNA STONE.
DIE GANZE ENERGIE UND SCHÖNHEIT DES LUSERNER STEINS.
TOUTE L'ÉNERGIE ET LA BEAUTÉ DE LA PIERRE DE LUSERNE.



Gres porcellanato a tutta massa | Through-body porcelain tile | Durchgefärbtes Feinsteinzeug | Grès cérame pleine masse

LAVAREDO SIMBOLO DI FORZA E AUTENTICITÀ

LAVAREDO, A SYMBOL OF STRENGTH AND AUTHENTICITY
LAVAREDO, EIN SYMBOL FÜR STÄRKE UND UNVERFÄLSCHTHEIT
LAVAREDO, SYMBOLE DE FORCE ET D'AUTHENTICITÉ

Capace di infondere negli spazi una sensazione di natura, armonia e silenzio. La pietra di ispirazione è una Luserna ricca e ricercata. La texture forte e marcata nel colore Naturale è ricca di pieni e di vuoti con nuance colore che migrano dal verde al marrone passando dal grigio per giungere a colorazioni più omogenee come le proposte colore Bianco, Beige, Grigio e Antracite.

Lends nature, harmony, and calm to your spaces. The stone on which the line is based is a rich, elegant Luserna. In the Naturale colour option, the material's rich texture is marked with crests and troughs and features shades ranging from green to brown through grey; the White, Beige, Grey, and Anthracite options, meanwhile, offer more even tones.

In der Lage, den Räumen einen Eindruck von Natur, Harmonie und Stille zu verleihen. Der inspirierende Stein ist ein reicher und auserlesener Luserner Stein. Die kräftige und ausgeprägte Textur in der Farbe Naturale ist an offenen und geschlossenen Stellen reich, mit Farbnuancen, die von Grün über Grau bis zu Braun reichen, um zu homogeneeren Farben zu gelangen, wie den Farbangeboten Weiß, Beige, Grau und Anthrazit.

Capable d'insuffler aux espaces une sensation de nature, d'harmonie et de silence. L'élément d'inspiration est une pierre de luzerne riche et raffinée. La texture forte et marquée de la couleur Naturale est riche en pleins et en vides avec des nuances de couleur qui migrent du vert au marron et du gris à des couleurs plus homogènes telles que le Blanc, le Beige, le Gris et l'Anthracite.





Pavimento/Floor: HLA 3 Naturale Grip



Rivestimento/Wall: HLA 3 Naturale Rett. | Pavimento/Floor: HLA 3 Naturale Grip

CUSTODI DELLE TRADIZIONI

KEEPERS OF TRADITIONS
BEWAHRER DER TRADITIONEN
GARDIENS DES TRADITIONS

Riscoprire la tradizione italiana miscelando differenti formati per impreziosire un luogo intimo e raccolto. Una narrazione contemporanea fresca e avvolgente con piccoli segni di design che determinano la percezione di spazi e cromie.

Rediscover Italian tradition by mixing different sized tiles to enhance cosy, compact spaces.

A contemporary theme, with a fresh, enchanting mood and small design touches that determine the way space and colour is experienced.

Die italienische Tradition neu zu entdecken und verschiedene Formate zu mischen, um einen intimen und versunkenen Ort zu bereichern.

Eine moderne, frische und spannende Erzählung mit kleinen Anzeichen von Design, die die Wahrnehmung der Räume und Farben bedingen.

Redécouvrir la tradition italienne en mélangeant différents formats pour enrichir un lieu intime et chaleureux. Une narration contemporaine fraîche et enveloppante avec de petits signes de design qui déterminent la perception des espaces et des couleurs.





L'OUTDOOR SCOPRE IL FASCINO DELLA PIETRA

EXTERIOR DESIGN DISCOVERS THE BEAUTY OF STONE
DER AUSSENBEREICH ENTDECKT DEN REIZ DES STEINS
L'EXTÉRIEUR DÉCOUVRE LE CHARME DE LA PIERRE

Lavaredo è un pacchetto completo di superfici, per garantire massima sicurezza in ogni situazione senza rinunciare alla bellezza. La tonalità Bianco, nella superficie del 20 mm domina la scena della ristrutturazione di una casa colonica. Soluzione ideale per edifici pubblici e privati che cercano luminosità, raffinatezza e praticità anche in esterno.

Lavaredo offers a complete package of materials, to guarantee the utmost safety in any situation without sacrificing on looks. The White option, in the 20 mm-thick version, steals the show in this farmhouse renovation. An ideal solution for public and private settings where brightness, elegance, and practicality are key, even outdoors.

Lavaredo ist ein komplettes Paket von Oberflächen, zur Gewährleistung höchster Sicherheit in allen Situationen, ohne dabei auf die Schönheit zu verzichten. Der Farbton Weiß bei der Oberfläche zu 20 mm beherrscht die Szene der Renovierung eines Bauernhauses. Die ideale Lösung für öffentliche und private Gebäude, die auch im Außenbereich nach Helligkeit, raffinierten und praktischen Eigenschaften streben.

Lavaredo est un ensemble complet de surfaces, pour garantir une sécurité maximale dans toutes les situations sans renoncer à la beauté. La couleur Blanche, dans le format de surface de 20 mm, domine la scène de la reconstruction d'une ferme. La solution idéale pour les bâtiments publics et privés qui recherchent la luminosité, le raffinement et la praticité également à l'extérieur.

INCIDERE LA MATERIA

CARVING MATTER
DIE MATERIE BEARBEITEN
TAILLER LA MATIÈRE


Incidere la pietra con uno scalpello per conferire un'anima scultorea alle superfici.
Framework è ideale per rivestire pareti sia con posa verticale che orizzontale.

Carving stone with a chisel to give surfaces a sculpted character.
Framework is an ideal wall covering, installed either vertically or horizontally.

Den Stein mit einem Meißel bearbeiten, um Oberflächen eine dritte Dimension zu verleihen.
Framework für Wände lässt sich sowohl vertikal als auch horizontal perfekt verlegen.

Tailler la pierre avec un burin pour donner aux surfaces une âme de sculpture.
Framework est parfait pour habiller les murs, en pose verticale comme en pose horizontale.





Rivestimento/Wall: Framework HLA 10 Bianco Rett.



ATMOSFERE DELICATE E OVATTATE

PLEASANT, HUSHED ATMOSPHERES
SENSIBLE UND GEDÄMPFTE ATMOSPHÄREN
DES ATMOSPHÈRES DÉLICATES ET FEUTRÉES

Una luce impalpabile per un interior dall'atmosfera ovattata, a tratti poetica. Dall'interior agli arredi, dai tessili alle superfici ceramiche sono state scelte palette colore neutre: bianco latte, sabbia, caffè, cipria. La colorazione beige della pietra in differenti formati è un perfetto trend union per chi ama un linguaggio visivo senza interferenze, senza accenti.

An imperceptible light for an interior with a hushed, at times poetic, atmosphere. Neutral colour palettes have been chosen throughout, from the interior to the furnishings, the fabrics to the tiles; tones include milky white, sand, coffee, and beige pink. The beige shades of the stone paired with the different tile sizes offers an ideal solution for those who prefer a clean visual approach, without interference or accents.

Ein kaum wahrnehmbares Licht für einen Innenbereich mit gedämpfter und zeitweise poetischer Atmosphäre. Vom Innenbereich zur Einrichtung, von den Textilien zu den keramischen Oberfläche wurden neutrale Farbpaletten gewählt: Milchweiß, Sand, Kaffee und Puder. Die beige Färbung des Steins in unterschiedlichen Formaten ist für diejenigen eine perfekte Verbindung von trends, die eine visuelle Ausdrucksform ohne Interferenzen und Akzente lieben.

Une lumière impalpable pour un intérieur où règne une atmosphère feutrée, parfois poétique. De l'intérieur au mobilier, des textiles aux surfaces en céramique, on a choisi des palettes de couleur neutres : blanc laiteux, sable, café, poudre. La coloration beige de la pierre dans les différents formats est une parfaite union de tendances pour ceux qui apprécient un langage visuel sans interférences, sans accents.

EDIZIONE IN GRANDE FORMATO

LARGE-SIZE EDITION

VARIANTE IM GROSSFORMAT

ÉDITION GRAND FORMAT

La cultura di un buon progetto passa attraverso la scelta di materiali performanti, di qualità e dimensionati alla superficie da rivestire. Il grande formato si adatta perfettamente a spazi ampi destinati al pubblico.

The culture of a good project is rooted in the choice of high-performing, quality materials, of the right size for the surface for covering. The large size is perfect for spaces for public use.

Für ein wirklich gutes Projekt müssen hochwertige und leistungsstarke Materialien ausgewählt werden, deren Dimensionen zur Fläche passen, die gestaltet werden soll. Das Großformat ist perfekt für weite Räume in öffentlichen Bereichen geeignet.

La culture d'un bon projet passe par le choix de matières à haute performance, de grande qualité et dont les dimensions sont proportionnelles à la surface à revêtir. Le grand format convient à la perfection aux amples espaces publics.







Rivestimento/Wall: HLA 5 Grigio Rett. - Mosaico HLA 8 Antracite
Pavimento/Floor: HLA 5 Grigio Rett. - HLA 8 Antracite Grip



Rivestimento/Wall: HLA 10 Bianco Rett. | Pavimento/Floor: HLA 8 Antracite Rett.





Rivestimento/Wall: HLA 5 Grigio Rett. - St. Regis SR 11 Giallo Dorato Rett. | Pavimento/Floor: HLA 5 Grigio Rett.



Rivestimento/Wall: Framework HLA 5 Grigio Rett. - St. Regis SR 11 Giallo Dorato Rett. | Panche/Seats: HLA 5 Grigio Rett. | Pavimento/Floor: HLA 5 Grigio Rett. DEL CONCA HOUSE_Tulip Timeline HTL 5 Gray Rett.







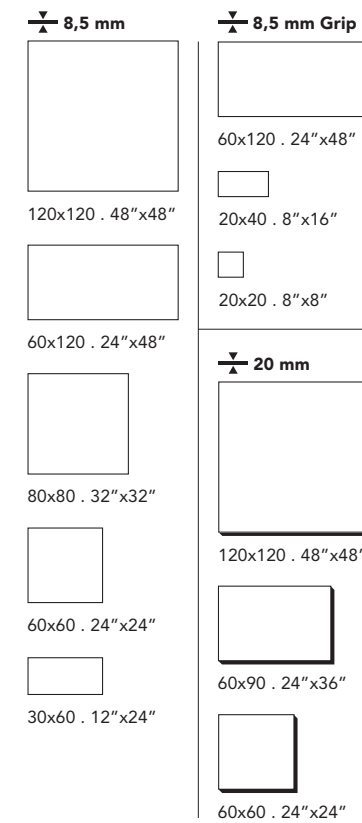
Rivestimento/Wall: FAETANO Frammenti FR 12 / Blu Notte Brick - Frammenti FR 4 / Verde Acqua Brick - Frammenti FR 5 / Grigio Brick
Pavimento/Floor: HLA 5 Grigio Rett.



Pavimento/Floor: HLA 5 Grigio Rett.

Lavaredo

120x120 60x120 60x90 80x80 60x60 30x60 20x40 20x20



HLA 10 Bianco



HLA 1 Beige



HLA 3 Naturale



HLA 5 Grigio



HLA 8 Antracite

Gres porcellanato a tutta massa
Through-body porcelain tile
Durchgefärbtes Feinsteinzeug
Le grès cérame pleine masse
Gruppo Bla UNI EN 14411_G



MODERATE



HIGH (HLA 3-HLA 203)



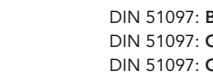
UN EN ISO 10545.12: RESISTANT



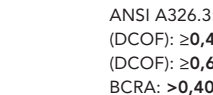
UNI EN ISO 10545.13: GA
UNI EN ISO 10545.14: 5



DIN 51130: R10 (8,5 mm)
DIN 51130: R11 (8,5 mm Grip)
DIN 51130: R11 (20 mm)



DIN 51097: B (8,5 mm)
DIN 51097: C (8,5 mm Grip)
DIN 51097: C (20 mm)



ANSI A326.3: 2017 Release 2019
(DCOF): $\geq 0,42$
(DCOF): $\geq 0,60$ (20 mm)
BCRA: $> 0,40$



RESIDENTIAL AND
COMMERCIAL USE



20 mm

Packaging 8,5 mm

Sizes (cm)	Pieces	Mq.	Kg.	Boxes	Mq.	Kg.
120x120 (Pallet 122x122 cm)	1	1,44	28,30	38	54,72	1105,25
60x120	2	1,44	28,30	32	46,08	925,47
60x120 framework	2	1,44	28,30	32	46,08	925,47
80x80	2	1,28	25,15	44	56,32	1126,69
60x60	4	1,44	25,00	40	57,60	1020,00
30x60	7	1,26	24,76	40	50,40	1010,36
20x40	15	1,20	21,12	45	54,00	970,40
20x20	29	1,16	20,04	45	52,20	940,00
30x30 mosaico	6	0,54	-	-	-	-
30x60 stonemix	4	0,72	-	-	-	-
7,5x60 battiscopa	14	8,40 ml.	-	-	-	-
7x80 battiscopa	10	8,00 ml.	-	-	-	-
7x120 battiscopa	6	7,20 ml.	-	-	-	-
10x40 battiscopa	20	8,00 ml.	-	-	-	-
16,5x30 elemento a L monolitico	8	2,40 ml.	-	-	-	-
33x60 gradone lineare	4	-	-	-	-	-
33x120 gradone lineare	2	-	-	-	-	-
33x60 gradone angolare	4	-	-	-	-	-
33x120 gradone angolare	2	-	-	-	-	-

Packaging 20 mm

Sizes (cm)	Pieces	Mq.	Kg.	Boxes	Mq.	Kg.
120x120	1	1,44	68,30	18	25,92	1250,00
60x90	1	0,54	24,00	50	27,00	1220,00
60x60	2	0,72	32,00	32	23,04	1050,00

Lavaredo

120x120 60x120 80x80 60x60 30x60 20x40 20x20

Bianco



120x120 . 48"x48"
GRLA10R HLA 10 Rett.



60x120 . 24"x48"
GCLA10R HLA 10 Rett.
GCLA10GRIR HLA 10 Grip Rett.



60x120 . 24"x48"
GCLA10FWR Framework HLA 10 Rett.



20x40 . 8"x16"
GGLA10GRI HLA 10 Grip



20x20 . 8"x8"
GFLA10GRI HLA 10 Grip




30x30 . 12"x12"
G3LA10MO Mosaico HLA 10




30x60 . 12"x24"
G8LA10MUS Stonemix HLA 10



80x80 . 32"x32"
GTLA10R HLA 10 Rett.



60x60 . 24"x24"
G9LA10RJ HLA 10 Rett.



30x60 . 12"x24"
G8LA10R HLA 10 Rett.

PEZZI SPECIALI • SPECIAL PIECES • FORMTEILE • PIÈCES SPÉCIALES



7,5x60 . 3"x24"
BATTISCOPIA
GOLA10R60 HLA 10 Rett.



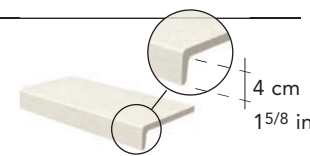
7x80 . 2³/₄"x32"
BATTISCOPIA
GOLA10R80 HLA 10 Rett.



7x120 . 2³/₄"x48"
BATTISCOPIA
GOLA10R12 HLA 10 Rett.



10x40 . 4"x16"
BATTISCOPIA
GOLA10B40 HLA 10



16,5x30 . 6¹/₂"x12"
ELEMENTO A L MONOLITICO
G3LA10ELM HLA 10



33x60 . 13"x24"
GRADONE LINEARE
G3LA10RG60 HLA 10 Rett.



33x60 . 13"x24"
GRADONE ANGOLARE
G3LA10RGD60 HLA 10 Rett. (R-DX)
G3LA10RGS60 HLA 10 Rett. (L-SX)



33x120 . 13"x48"
GRADONE LINEARE
G3LA10RG12 HLA 10 Rett.



33x120 . 13"x48"
GRADONE ANGOLARE
G3LA10RGD12 HLA 10 Rett. (R-DX)
G3LA10RGS12 HLA 10 Rett. (L-SX)

Lavaredo

120x120 60x120 80x80 60x60 30x60 20x40 20x20

Beige



120x120 . 48"x48"
GRLA01R HLA 1 Rett.



60x120 . 24"x48"
GCLA01R HLA 1 Rett.
GCLA01GRIR HLA 1 Grip Rett.



60x120 . 24"x48"
GCLA01FWR Framework HLA 1 Rett.




20x40 . 8"x16"
GGLA01GRI HLA 1 Grip



20x20 . 8"x8"
GFLA01GRI HLA 1 Grip




30x30 . 12"x12"
G3LA01MO Mosaico HLA 1



30x60 . 12"x24"
G8LA01MUS Stonemix HLA 1



80x80 . 32"x32"
GTLA01R HLA 1 Rett.



60x60 . 24"x24"
G9LA01RJ HLA 1 Rett.



30x60 . 12"x24"
G8LA01R HLA 1 Rett.

PEZZI SPECIALI • SPECIAL PIECES • FORMTEILE • PIÈCES SPÉCIALES



7,5x60 . 3"x24"
BATTISCOPA
GOLA01R60 HLA 1 Rett.



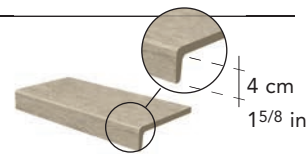
7x80 . 2³/₄"x32"
BATTISCOPA
GOLA01R80 HLA 1 Rett.



7x120 . 2³/₄"x48"
BATTISCOPA
GOLA01R12 HLA 1 Rett.



10x40 . 4"x16"
BATTISCOPA
GOLA01B40 HLA 1



16,5x30 . 6¹/₂"x12"
ELEMENTO A L MONOLITICO
G3LA01ELM HLA 1



33x60 . 13"x24"
GRADONE LINEARE
G3LA01RG60 HLA 1 Rett.



33x60 . 13"x24"
GRADONE ANGOLARE
G3LA01RGD60 HLA 1 Rett. (R-DX)
G3LA01RGS60 HLA 1 Rett. (L-SX)



33x120 . 13"x48"
GRADONE LINEARE
G3LA01RG12 HLA 1 Rett.



33x120 . 13"x48"
GRADONE ANGOLARE
G3LA01RGD12 HLA 1 Rett. (R-DX)
G3LA01RGS12 HLA 1 Rett. (L-SX)

Lavaredo

120x120 60x120 80x80 60x60 30x60 20x40 20x20

Naturale



120x120 . 48"x48"
GRLA03R HLA 3 Rett.



60x120 . 24"x48"
GCLA03R HLA 3 Rett.
GCLA03GRIR HLA 3 Grip Rett.




60x120 . 24"x48"
GCLA03FWR Framework HLA 3 Rett.




20x40 . 8"x16"
GGLA03GRI HLA 3 Grip



20x20 . 8"x8"
GFLA03GRI HLA 3 Grip



30x30 . 12"x12"
G3LA03MO Mosaico HLA 3



30x60 . 12"x24"
G8LA03MUS Stonemix HLA 3



80x80 . 32"x32"
GTLA03R HLA 3 Rett.



60x60 . 24"x24"
G9LA03RJ HLA 3 Rett.



30x60 . 12"x24"
G8LA03R HLA 3 Rett.

PEZZI SPECIALI • SPECIAL PIECES • FORMTEILE • PIÈCES SPÉCIALES



7,5x60 . 3"x24"
BATTISCOPA
GOLA03R60 HLA 3 Rett.



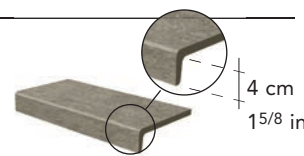
7x80 . 2³/₄"x32"
BATTISCOPA
GOLA03R80 HLA 3 Rett.



7x120 . 2³/₄"x48"
BATTISCOPA
GOLA03R12 HLA 3 Rett.



10x40 . 4"x16"
BATTISCOPA
GOLA03B40 HLA 3



16,5x30 . 6¹/₂"x12"
ELEMENTO A L MONOLITICO
G3LA03ELM HLA 3



33x60 . 13"x24"
GRADONE LINEARE
G3LA03RG60 HLA 3 Rett.



33x60 . 13"x24"
GRADONE ANGOLARE
G3LA03RGD60 HLA 3 Rett. (R-DX)
G3LA03RGS60 HLA 3 Rett. (L-SX)



33x120 . 13"x48"
GRADONE LINEARE
G3LA03RG12 HLA 3 Rett.



33x120 . 13"x48"
GRADONE ANGOLARE
G3LA03RGD12 HLA 3 Rett. (R-DX)
G3LA03RGS12 HLA 3 Rett. (L-SX)

Lavaredo

120x120 60x120 80x80 60x60 30x60 20x40 20x20

Grigio



120x120 . 48"x48"
GRLA05R HLA 5 Rett.



60x120 . 24"x48"
GCLA05R HLA 5 Rett.
GCLA05GRIR HLA 5 Grip Rett.




60x120 . 24"x48"
GCLA05FWR Framework HLA 5 Rett.



20x40 . 8"x16"
GGLA05GRI HLA 5 Grip




20x20 . 8"x8"
GFLA05GRI HLA 5 Grip



30x30 . 12"x12"
G3LA05MO Mosaico HLA 5




30x60 . 12"x24"
G8LA05MUS Stonemix HLA 5



80x80 . 32"x32"
GTLA05R HLA 5 Rett.



60x60 . 24"x24"
G9LA05RJ HLA 5 Rett.



30x60 . 12"x24"
G8LA05R HLA 5 Rett.

PEZZI SPECIALI • SPECIAL PIECES • FORMTEILE • PIÈCES SPÉCIALES



7,5x60 . 3"x24"
BATTISCOPA
GOLA05R60 HLA 5 Rett.



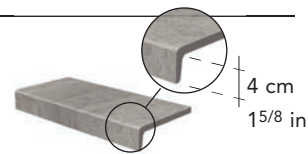
7x80 . 2³/₄"x32"
BATTISCOPA
GOLA05R80 HLA 5 Rett.



7x120 . 2³/₄"x48"
BATTISCOPA
GOLA05R12 HLA 5 Rett.



10x40 . 4"x16"
BATTISCOPA
GOLA05B40 HLA 5



16,5x30 . 6¹/₂"x12"
ELEMENTO A L MONOLITICO
G3LA05ELM HLA 5



33x60 . 13"x24"
GRADONE LINEARE
G3LA05RG60 HLA 5 Rett.



33x60 . 13"x24"
GRADONE ANGOLARE
G3LA05RGD60 HLA 5 Rett. (R-DX)
G3LA05RGS60 HLA 5 Rett. (L-SX)



33x120 . 13"x48"
GRADONE LINEARE
G3LA05RG12 HLA 5 Rett.




33x120 . 13"x48"
GRADONE ANGOLARE
G3LA05RGD12 HLA 5 Rett. (R-DX)
G3LA05RGS12 HLA 5 Rett. (L-SX)

Lavaredo

120x120 60x120 80x80 60x60 30x60 20x40 20x20

Antracite




120x120 . 48"x48"
GRLA08R HLA 8 Rett.



60x120 . 24"x48"
GCLA08R HLA 8 Rett.
GCLA08GRIR HLA 8 Grip Rett.




60x120 . 24"x48"
GCLA08FWR Framework HLA 8 Rett.



20x40 . 8"x16"
GGLA08GRI HLA 8 Grip




20x20 . 8"x8"
GFLA08GRI HLA 8 Grip




30x30 . 12"x12"
G3LA08MO Mosaico HLA 8




30x60 . 12"x24"
G8LA08MUS Stonemix HLA 8



80x80 . 32"x32"
GTLA08R HLA 8 Rett.



60x60 . 24"x24"
G9LA08RJ HLA 8 Rett.



30x60 . 12"x24"
G8LA08R HLA 8 Rett.

PEZZI SPECIALI • SPECIAL PIECES • FORMTEILE • PIÈCES SPÉCIALES



7,5x60 . 3"x24"
BATTISCOPA
GOLA08R60 HLA 8 Rett.



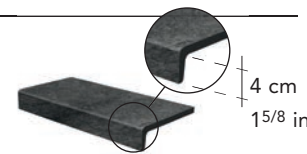
7x80 . 2³/₄"x32"
BATTISCOPA
GOLA08R80 HLA 8 Rett.



7x120 . 2³/₄"x48"
BATTISCOPA
GOLA08R12 HLA 8 Rett.



10x40 . 4"x16"
BATTISCOPA
GOLA08B40 HLA 8



16,5x30 . 6¹/₂"x12"
ELEMENTO A L MONOLITICO
G3LA08ELM HLA 8

4 cm
1⁵/₈ in

PEZZI SPECIALI • SPECIAL PIECES • FORMTEILE • PIÈCES SPÉCIALES



33x60 . 13"x24"
GRADONE LINEARE
G3LA08RG60 HLA 8 Rett.



33x60 . 13"x24"
GRADONE ANGOLARE
G3LA08RGD60 HLA 8 Rett. (R-DX)
G3LA08RGS60 HLA 8 Rett. (L-SX)



33x120 . 13"x48"
GRADONE LINEARE
G3LA08RG12 HLA 8 Rett.



33x120 . 13"x48"
GRADONE ANGOLARE
G3LA08RGD12 HLA 8 Rett. (R-DX)
G3LA08RGS12 HLA 8 Rett. (L-SX)

Lavaredo 2

120x120 60x90 60x60


Bianco



120x120 . 48"x48"
SRLA10R HLA 210 Rett.



60x90 . 24"x36"
SPLA10R HLA 210 Rett.



60x60 . 24"x24"
S9LA10R HLA 210 Rett.

Naturale



120x120 . 48"x48"
SRLA03R HLA 203 Rett.



60x90 . 24"x36"
SPLA03R HLA 203 Rett.



60x60 . 24"x24"
S9LA03R HLA 203 Rett.


Beige



120x120 . 48"x48"
SRLA01R HLA 201 Rett.



60x90 . 24"x36"
SPLA01R HLA 201 Rett.



60x60 . 24"x24"
S9LA01R HLA 201 Rett.

Grigio



120x120 . 48"x48"
SRLA05R HLA 205 Rett.



60x90 . 24"x36"
SPLA05R HLA 205 Rett.




60x60 . 24"x24"
S9LA05R HLA 205 Rett.


Lavaredo 2

120x120 60x90 60x60


Antracite



120x120 . 48"x48"
SRLA08R HLA 208 Rett.

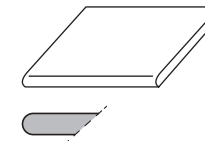


60x90 . 24"x36"
SPLA08R HLA 208 Rett.

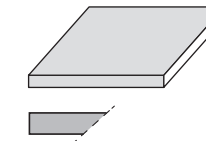


60x60 . 24"x24"
S9LA08R HLA 208 Rett.

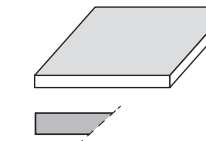
PEZZI SPECIALI • SPECIAL PIECES • FORMTEILE • PIÈCES SPÉCIALES



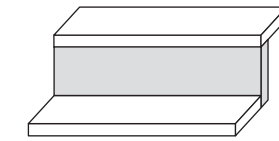
60x90 . 24"x36"
GRADONE LINEARE RETT.
STONDATO



60x90 . 24"x36"
GRADONE LINEARE RETT.
COSTA RETTA GRAFICO



60x90 . 24"x36"
GRADONE LINEARE RETT.
COSTA RETTA



15x90 . 6"x36"
ALZATA RETT.



60x60 . 24"x24"
GRADONE LINEARE RETT.
STONDATO

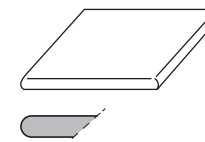


60x60 . 24"x24"
GRADONE LINEARE RETT.
COSTA RETTA GRAFICO

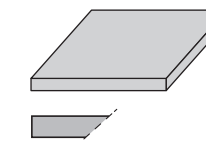


60x60 . 24"x24"
GRADONE LINEARE RETT.
COSTA RETTA

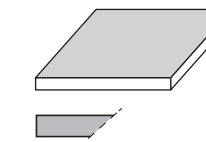
15x60 . 6"x24"
ALZATA RETT.



60x90 . 24"x36"
GRADONE ANGOLARE RETT.
STONDATO (R-DX)(L-SX)



60x90 . 24"x36"
GRADONE ANGOLARE RETT.
COSTA RETTA GRAFICO
(R-DX)(L-SX)



60x90 . 24"x36"
GRADONE ANGOLARE RETT.
COSTA RETTA
(R-DX)(L-SX)



15x90 . 6"x36"
ELEMENTO A L RETT.

15x60 . 6"x24"
ELEMENTO A L RETT.



60x60 . 24"x24"
GRADONE ANGOLARE RETT.
STONDATO



60x60 . 24"x24"
GRADONE ANGOLARE RETT.
COSTA RETTA GRAFICO
(R-DX)(L-SX)



60x60 . 24"x24"
GRADONE ANGOLARE RETT.
COSTA RETTA
(R-DX)(L-SX)

Ulteriori pezzi speciali sono consultabili sul catalogo Collection Book 2026.
Further trims are available for reference in the Collection Book catalogue 2026.
Weitere Formteile können im Katalog Collection Book 2026 eingesehen werden.
D'autres pièces spéciales peuvent se consulter sur le catalogue Collection Book 2026.

Collezioni abbinabili suggerite

Suggested pairings | Zur Kombination empfohlene Kollektionen | Suggestions de collections à assortir

	HLA 10	HLA 1	HLA 3	HLA 5	HLA 8
TIMELINE	HTL 9	HTL 9	HTL 10 HTL 11 HTL 9	HTL 10	HTL 5
FRAMMENTI	FR 16 FR 6 FR 4 FR 2 FR 8	FR 6 FR 4 FR 2	FR 10 FR 16 FR 6	FR 10 FR 16 FR 4 FR 2 FR 12	FR 10 FR 16 FR 4 FR 5 FR 12
PROGETTO 1962	PO 16 PO 11 PO 9	PO 16	PO 16 PO 11		PO 16 PO 7

	HLA 10	HLA 1	HLA 3	HLA 5	HLA 8
FORESTE D'ITALIA	FI 1 FI 9	FI 9	FI 10 FI 1 FI 9	FI 10 FI 1 FI 9	FI 10 FI 1 FI 9
ST. REGIS	SR 11 SR 1 SR 9	SR 9	SR 1 SR 9	SR 10 SR 1 SR 9	SR 10 SR 1 SR 9

Caratteristiche tecniche

Technical characteristics | Technische eigenschaften | Caracteristiques technique

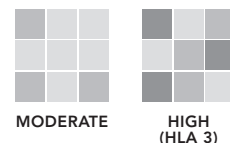
Lavaredo

Gruppo Bia EN 14411_G

HARD

Gres porcellanato a tutta massa
Through-body porcelain tile
Durchgefärbtes Feinsteinzeug
Le grès cérame pleine masse

Variazioni cromatiche
Shade Variation
Farbvarianten
Variations de couleur



	Valori limite previsti Established limits Vorgesehene grenzwerte Valeurs limites prevues	Prestazioni Performances Leistung Prestations	Norma Norms Norm Norme
Assorbimento d'acqua Water Absorption Wasseraufnahme Absorption d'eau	≤ 0,5%	~ 0,1%	EN ISO 10545-3
Resistenza alla flessione Bending strength Biegezugfestigkeit Resistance a la flexion	Modulo di rottura Modulus of rupture Bruchlast Module de rupture Min. ≥ 35 N/mm ²	~50 N/mm ²	EN ISO 10545-4
Resistenza al gelo Frost resistance Frostbeständigkeit Résistance au gel	Resistente Resistant Widerstandsfähig Résistant	Ingelivo Frost proof Frostsicher Ingelif	EN ISO 10545-12
Resistenza agli sbalzi termici Resistance to thermal shock Temperaturwechselbeständigkeit Résistance aux écarts de température	Resistente Resistant Widerstandsfähig Résistant	Resistente Resistant Widerstandsfähig Résistant	EN ISO 10545-9
Resistenza dei colori alla luce Colour resistance to light exposure Farbechtheit unter Lichteinfluss Résistance des couleurs à la lumière	Resistente Resistant Widerstandsfähig Résistant	Resistente Resistant Widerstandsfähig Résistant	DIN 51094
Resistenza allo scivolamento Skid resistance Rutschhemmung Résistance au glissement	Da R 9 a R 13 From R 9 to R 13 Von R 9 bis R 13 De R 9 à R 13	R 10 R 11 (Grip)	DIN 51130
	Da A a C From A to C Von A bis C De A à C	B C (Grip)	DIN 51097
Resistenza allo scivolamento_D-COF Skid resistance_D-COF Rutschhemmung_D-COF Résistance au glissement_D-COF	≥ 0,42	Conforme Conforms Gemäß Conforme	ANSI A 326.3: 2017 Release 2019
Resistenza allo scivolamento_B.C.R.A Skid resistance_B.C.R.A Rutschhemmung_B.C.R.A Résistance au glissement_B.C.R.A	≥ 0,40	Conforme Conforms Gemäß Conforme	Metodo BCRA

	Valori limite previsti Established limits Vorgesehene grenzwerte Valeurs limites prevues	Prestazioni Performances Leistung Prestations	Norma Norms Norm Norme
Resistenza all'attacco chimico Chemical resistance Beständigkeit gegen chemikalien Resistance a l'attaque chimique	GB minimo GB minimum Mind. GB GB minimum	Conforme Conforms Gemäß Conforme	EN ISO 10545-13
Resistenza alle macchie Stain resistance Fleckenbeständigkeit Resistance aux taches	Classe 3 minimo class 3 minimum Mind. klasse 3 classe 3 minimum	Conforme Conforms Gemäß Conforme	EN ISO 10545-14
Campo d'impiego consigliato Recommended use Anwendungsbereich Piece d'emploi conseillée			

Valori di riferimento validi per quasi la totalità delle nostre collezioni. Consultare il sito e i cataloghi di serie per maggiori specifiche. | Reference values valid for almost all our collections. Browse through our website and look at our catalogues for further specifications. | Eckwerte gelten fuer fast allen Serien. Für weitere Infos schauen Sie bitte unsere Web-Seite und die einzelne Brochuren. | Valeurs de référence valables pour la quasi totalité de nos collections. Consulter le site internet et les catalogues des séries pour plus d'informations.

Caratteristiche tecniche

Technical characteristics | Technische eigenschaften | Caracteristiques technique

Lavaredo 

Gruppo Bla EN 14411_G

due

Gres porcellanato a tutta massa 20 mm
Through-body porcelain tile 20 mm
Durchgefärbtes Feinsteinzeug 20 mm
Le grès cérame pleine masse 20 mm










Variazioni cromatiche
Shade Variation
Farbvarianten
Variations de couleur





MODERATE



HIGH (HLA 203)

	Valori limite previsti Established limits Vorgesehene grenzwerte Valeurs limites prevues	Prestazioni Performances Leistung Prestations	Norma Norms Norm Norme
 Assorbimento d'acqua Water Absorption Wasseraufnahme Absorption d'eau	≤ 0,5%	~ 0,1%	EN ISO 10545-3
 Resistenza alla flessione (1) Bending strength Biegezugfestigkeit Resistance a la flexion	Modulo di rottura Modulus of rupture Bruchlast Module de rupture Min. ≥ 35 N/mm ²	~50 N/mm ²	EN ISO 10545-4
 Resistenza al gelo Frost resistance Frostbeständigkeit Résistance au gel	Resistente Resistant Widerstandsfähig Résistant	Resistente Resistant Widerstandsfähig Résistant	EN ISO 10545-12
 Resistenza agli sbalzi termici Resistance to thermal shock Temperaturwechselbeständigkeit Résistance aux écarts de température	Resistente Resistant Widerstandsfähig Résistant	Resistente Resistant Widerstandsfähig Résistant	EN ISO 10545-9
 Resistenza dei colori alla luce Colour resistance to light exposure Farbechtheit unter Lichteinfluss Résistance des couleurs à la lumière	Resistente Resistant Widerstandsfähig Résistant	Resistente Resistant Widerstandsfähig Résistant	DIN 51094
 Resistenza allo scivolamento (4) Skid resistance Rutschhemmung Résistance au glissement	Da R9 a R13 From R9 to R13 Von R9 bis R13 De R9 à R13	R 11	DIN 51130
	Da A a C From A to C Von A bis C De A à C	C	DIN 51097
Resistenza allo scivolamento_D-COF Skid resistance_D-COF Rutschhemmung_D-COF Résistance au glissement_D-COF	≥ 0,42	≥ 0,60	ANSI A 326.3: 2017 Release 2019
Resistenza allo scivolamento_B.C.R.A Skid resistance_B.C.R.A Rutschhemmung_B.C.R.A Résistance au glissement_B.C.R.A	≥ 0,40	Conforme Conforms Gemäß Conforme	Metodo BCRA
 Resistenza all'attacco chimico Chemical resistance Beständigkeit gegen chemikalien Resistance a l'attaque chimique	GB minimo GB minimum Mind. GB GB minimum	GA	EN ISO 10545-13
		5	EN ISO 10545-14
 Campo d'impiego consigliato Recommended use Anwendungsbereich Piece d'emploi conseillée			

	Valori limite previsti Established limits Vorgesehene grenzwerte Valeurs limites prevues	Prestazioni Performances Leistung Prestations	Norma Norms Norm Norme	
 Carico di rottura medio in posa sopraelevata (2) Average breaking load for raised floor laying Durchschnittlicher bruchlast Bei verlegung auf stielzluger Charge de rupture moyen en pose surélevée	Formato Size Größe Format	Classe Class Klasse Classe		
	60x60	~7,9 KN	2	
	60x90	~8,6 KN	3	EN 12825 (carico al centro)
	120x120	~7,8 KN	2	
 Resistenza meccanica (3) Mechanical strenght Mechanische festigkeit Classe d'appelation	60x60	~11,3 KN	U11	
	60x90	~7,2 KN	U7	EN 1339-F
	120x120	~12 KN	U11	

* In conformità con EN1339-F e EN12825 in quanto test effettuati su una tipologia diversa da quella per la quale la norma è concepita | In compliance with EN1339-F and EN12825 as tests carried out on a different type from that for which the standard is issued | Gemäß dem verwendeten Produktentyp ist in Konformität mit der EU-Norm EN1339-F und EN12825 | Conformément au reglement EN1339-F et EN12825 en s'agissant des tests effectuées sur un type différent par rapport à celui dont le reglement a été conçu.

(1) Indica la elasticità del materiale, misurandone il modulo di resistenza alla flessione. Il carico è applicato con un cilindro orizzontale posto centralmente. | It refers to the elasticity of the material, measuring the module of bending strength. The load is applied through a horizontal cylinder placed in the middle. | Biegefestigkeit: gemessen wird es mit enem in der Mitte der Platte gelegten Schwerlastzylinder. | Indique l'élasticité du matériau en mesurant son module de résistance à la flexion. La charge est appliquée avec un cylindre horizontal placé au centre.

(2) Indica la resistenza, in posa sopraelevata come consigliata da catalogo, ad un carico concentrato applicato centralmente. | It shows the resistance, on raised floor laying as suggested by the catalogue, to a concentrated load applied in the middle. | Bruchlast auf Stelzlager: gemessen wird es mit enem in der Mitte der Platte hoch gelegten Schwerlastzylinder. | Indique la résistance, en pose surélevée comme indiqué dans le catalogue, à une charge concentrée appliquée au centre.

(3) Indica la resistenza alla rottura da flessione del prodotto nel suo formato intero. Il carico è applicato con un cilindro orizzontale posto centralmente. | It shows the breaking resistance through bending of the product in full size. The load is applied through a horizontal cylinder placed in the middle. | Bruchlast: gemessen wird es mit enem in der Mitte der Platte gelegten Schwerlastzylinder. | Indique la résistance à la flexion du produit dans son format complet. La charge est appliquée avec un cylindre horizontal placé au centre.

(4) Indica la resistenza allo scivolamento su di un piano inclinato, sia con le scarpe che a piedi nudi su pavimento bagnato. | It shows the slip resistance over an inclined plane, both with shoes or bare feet on wet floor. | Rutschhemmung im Trocken- (mit Schuhen) sowie im Nass-Bereich (Barfuss). | Indique la résistance au glissement sur un plan incliné, à la fois avec des chaussures et pieds nus sur un sol mouillé.

L'azienda si riserva la facoltà di apportare variazioni ai prodotti e alle caratteristiche illustrate in questo strumento.
I colori sono da ritenersi puramente indicativi.

The company reserves the right to make any change to products and features shown in this catalogue.
All colors are purely a guide.

Das Werk behält sich vor, das Recht Änderungen an den in diesem Katalog enthaltenen Produkten und dessen Eigenschaften vorzunehmen.
Farbabweichungen vorbehalten.

L'usine se réserve le droit d'apporter des modifications aux produits et aux caractéristiques présentées dans cet outil.
Les couleurs doivent être considérées à titre purement indicatif.

È vietata la riproduzione, anche parziale, dello strumento in tutte le sue forme.
Any kind of copy of this catalogue, even partial reproduction, is prohibited.
Das Werk ist urheberrechtlich geschützt. Vervielfältigung sowie Einspeicherung und Verarbeitung in welcher Form auch immer ist unzulässig und strafbar.
La reproduction, même partielle, de l'instrument sous toutes ses formes est interdite.

© 2025 Ceramica del Conca S.p.A. All rights reserved.

NOVEMBER / 2025



Ceramics of Italy



Ceramica del Conca S.p.a.
Via Croce, 8 - 47832 San Clemente (RN) - Italy
Tel. (+39) 0549 996037

www.delconca.com - info@delconca.com



OFFICINE BONFIGLIOLI

