

横浜 FC チケットご購入方法

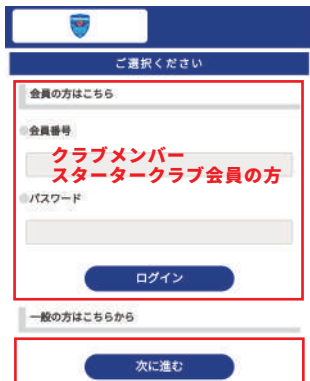
◆ご利用前のご注意

@tstar.jp / @ticketstar.jp からのメールが受け取れるよう設定してください。

購入手順

STEP 1

会員番号 (ワンタッチパス ID)
パスワード (生年月日 8 桁)
ご入力いただきログイン

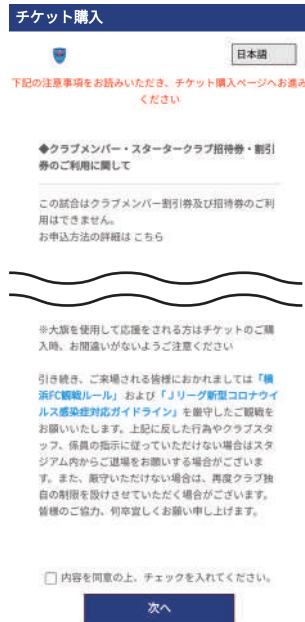


一般の方はこちらからお進みください

注意事項
携帯電話、スマートフォンの各キャリアの受信拒否設定から、購入確認メールが受け取れない場合がございますので、@tstar.jpのドメイン指定受信許可設定を行ってください。
受付開始直後は回線が大変込み合う場合がございますので、予めご了承ください。
会員番号・パスワードは半角でご入力ください。

STEP 2

注意事項ご確認



STEP 3

席種・枚数を選択



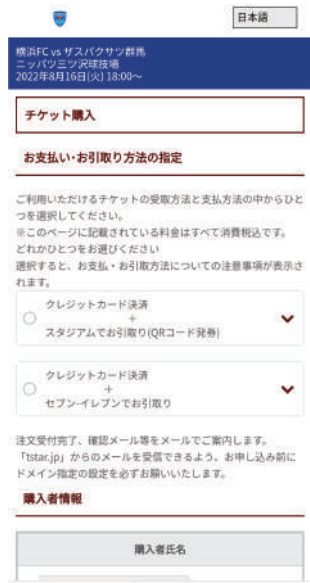
STEP 4

座席番号を選択



STEP 5

お支払い方法・券発方法の選択



STEP 6

お申込内容の確認



STEP 7

購入完了！



STEP 8

購入完了メール受領

受付番号及び電話番号はQRコードを表示する際必要となります。

差出人 yokohamafc@tstar.jp
件名 チケット予約受付完了のお知らせ【横浜FC】

様 以下内容でお申込が完了しました。ご利用ありがとうございました。-----

- お名前カナ
- 電話番号
- メールアドレス -----
- 受付番号 YF0000336419
- 受付日 2022年8月14日 19時 38分 -----
- 公演名: 2022 明治安田生命 J2 リーグ 横浜 FC vs ザスパクサツ群馬
- 公演日時: 2022年8月16日(火) 19時 00分
- 会場: ニッパツ三ツ沢球技場
- お受取方法 スタジアムでお引取り (QRコード発行)

<QR でお受取りの方> 購入確認ページの【QRコードを表示する】ボタンより QRコードを発行いただけます。

https://yokohamafc.tstar.jp/orderreview
試合当日、会場に設置されている自動券発機に QRコードをかざしてチケットを発券してください。

QR 会場発券・ご入場方法のご案内

チケット受取方法：購入完了メールから、QRコードを表示いただき、試合当日、場外チケット引換所、専用端末にかざしチケットを発券

受取可能時間：キックオフ3時間前～後半キックオフまで

※QRコードで直接进入場ゲートにお進み頂いても、ご入場いただけません。必ず紙チケットに引き換えた上でご入場ください。

チケット発券・受取方法

STEP 1


購入完了メールより、QRコードを表示いただき、発券機にかざす

STEP 2

発券されたチケットを受取
※お申込枚数分すべて印刷されます。

STEP 3

チケットを受取入場ゲートへ



チケット発券場所・入場ゲート情報

■チケット発券場所：場外チケットブース

■入場ゲート

メインスタンド入場ゲート

- ・メイン特別指定席
- ・メイン中央指定席
- ・メインホーム前段指定席
- ・メインホーム後段指定席
- ・メイン前段指定席
- ・メイン後段指定席

ホームゴール裏入場ゲート

- ・HAMABLUEシート
 - ・バックホーム前段指定席
 - ・バックホーム中央指定席
 - ・バックホームエンド指定席
 - ・ホームゴール裏指定席
- アウェイゴール裏入場ゲート**
- ・アウェイゴール裏指定席

