

Amrita Devi International School  
Holidays Homework  
Session 2026-27

Fun • Learn • Explore • Create

Name : \_\_\_\_\_ Class : UKG

Section : \_\_\_\_\_ Roll No. : \_\_\_\_\_

"Every child is an artist and every holiday is a new adventure!"

Enjoy Your Summer Vacation!



## Holiday Instructions For Students

### विद्यार्थियों के लिए छुट्टियों के निर्देश

#### English Instructions

#### हिंदी निर्देश

1. Wake up early and follow a healthy routine.  
सुबह जल्दी उठें और स्वस्थ दिनचर्या अपनाएँ।
2. Read books and practice writing daily.  
प्रतिदिन पुस्तक पढ़ें और लिखने का अभ्यास करें।
3. Complete your holiday homework neatly.  
अपना अवकाश कार्य साफ-सुथरा पूरा करें।
4. Eat healthy food and drink plenty of water.  
पौष्टिक भोजन करें और खूब पानी पिएँ।
5. Use cucumber and onion salad in your meal.  
भोजन में खीरा और प्याज का अधिक सेवन करें।
6. Play outdoor games and exercise regularly.  
प्रतिदिन खेलें और व्यायाम करें।
7. Help your parents in household work.  
घर के कार्यों में माता-पिता की सहायता करें।
8. Avoid use of mobile phones and TV.  
मोबाइल फोन और टीवी का उपयोग न करें।
9. Keep your surroundings clean and maintain hygiene.  
स्वच्छता बनाए रखें और आसपास सफाई रखें।
10. Learn a new skill like drawing, dancing, singing, or gardening.  
चित्रकला, नृत्य, संगीत या बागवानी जैसी नई चीजें सीखें।
11. Respect elders and speak politely with everyone.  
बड़ों का सम्मान करें और सभी से विनम्रता से बात करें।

**"Holidays are a time to refresh your mind and learn new things."**

**"छुट्टियाँ मन को ताज़ा करने और नई बातें सीखने का समय होती हैं।"**

⇒

स्वर अ-आः

⇒

खाली स्थान भरें

अ

आ

उ

ऊ

ओ

औ

⇒

बाद का स्वर लिखो

अ -

आ -

उ -

ऊ -

2



# व्यंजन लिखें



क ख ग घ

च छ ज झ

ट ठ ड ढ

त थ द ध

प फ व भ म

.

.

.

य र ल व श

.

.

.

ष स ह क्ष ऋ

.

.


.

ञ ञ ञ ञ ञ

.

५

# व्यंजन (क - ज)



⇒ पहले वा बाद में आने वाले व्यंजन

ख

फ

ध

थ

ब

प

म

य

खाली स्थानों में सही व्यंजन लिखो :

क

घ

ङ

च

ज

ट

थ

द

त

न

प

फ

म

य

व

ष

त्र

र्ण

स्वरों के ऊपर गीला ० बनाइए

क

अ

ल

क्ष

र

ष

उ

च

ख

ल

घ

ऊ

औ

# द्वयंजन (क-ख)

⇒ बीच में आने वाले द्वयंजन लिखें

य	—	ल
व	—	ष
थ	—	ध

क	—	ग
द	—	ब
च	—	ज

चित्र देखकर उनके नाम के पहले अक्षर पर

गोला बनाइए-

त



र

म

प

न



थ

त

म

ग



प

ब

फ

ज



म

न

व

ध



न

म

ख

र



ग

म

य

ष



ल

म

स

ह



थ

द

म

म



थ

र



थ

⇒ समान व्यंजन का मिलान करें।

क	ल
म	स
ल	त
ट	क
भ	ट
स	म
त	भ

⇒ चित्रों को पहचानकर उनके नाम का पहला अक्षर लिखें।

☆ वर्ष लिखिए -

☆ 	
☆ 	
☆ 	

वर्णों को जोड़कर शब्द लिखिए.

ज + ग =

स + र =

ब + श =

व + ल =

ज + ल =

स + च =

द + श =

क + ब =

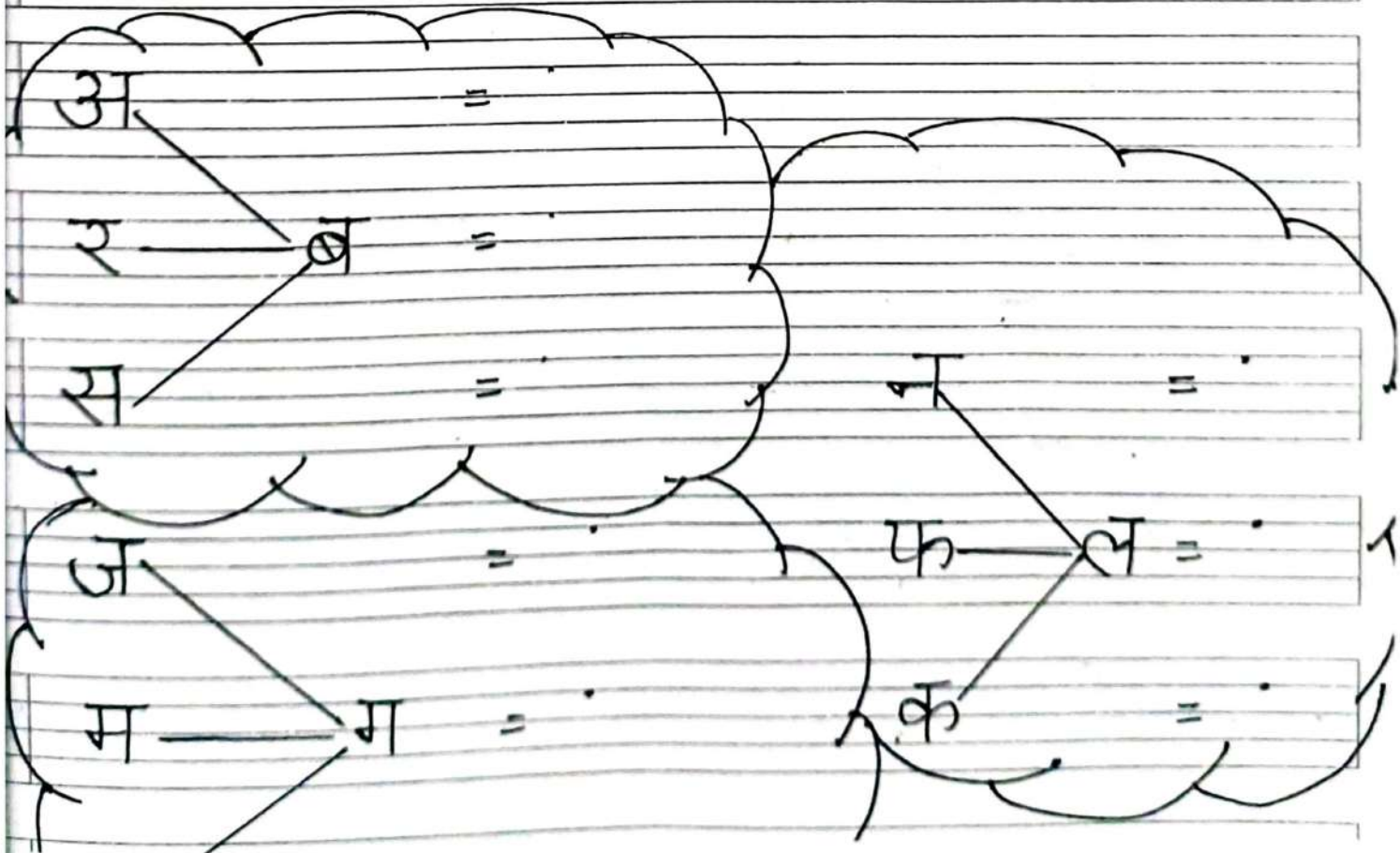
फ + ल =

र + थ =

घ + ल =

न + ल =

दिए गए वर्णों की सहायता से शब्द बनाइए.





दो अक्षरों वाले शब्द लिखें -



⇒ भिन्न शब्द छाँटी -

→ कब कब **जब** कब

→ चल चल चल जल

→ तब बस तब तब

→ बस बस बल बस

→ जल जल चल जल

वर्णों को जोड़कर शब्द लिखिए -

स + ड + क =

क + म + ल =

फ + स + ल =

न + ह + र =

क + ल + श =

म + ट + र =

श + व + न =

ब + त + ख =

न + म + क =

ह + व + न =

श + व + न =

ग + र + म =



⇒ चित्रों को देखकर रिक्त स्थानों पर सही



ध



ब



ग



क



⇒ सुलेख कीजिए.



लव बस पर चढ़ ।



बस पर चढ़ कर घर चला ।

शब्दों से मिलते-जुलते शब्द लिखिए-

हवन - पवन

गरम

इधर

नगर

जमन

लटक

जमक


सुलेख किजिए-

कलम पकड़ कर रख।

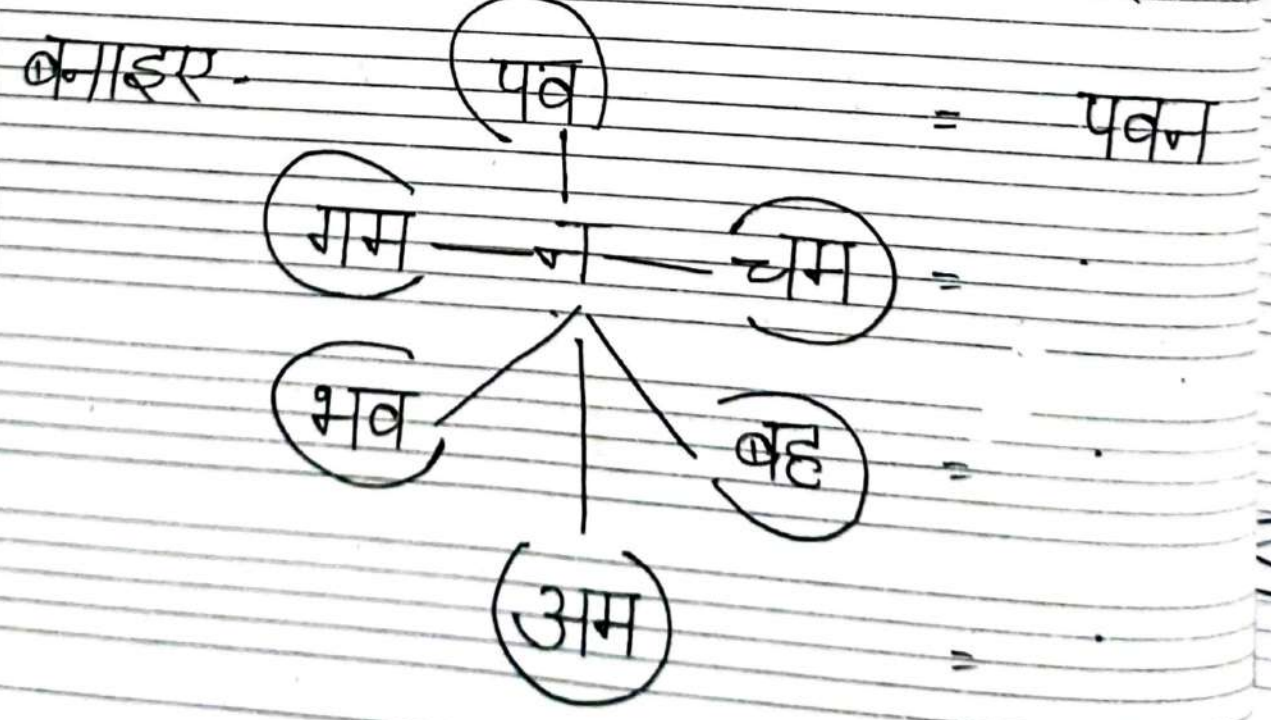
रमन खंड मत खाड़।



14  
⇒ तीन अक्षरों वाले शब्द लिखें -



⇒ दिए गए वर्णों की सहायता से शब्द



अक्षर मिलाकर शब्द बनाइए-

म त न = महल

ह ह द =

क व ल =


न ह श =

ब ल क =

श म ख =

चित्र में सुंदर-सुंदर रंग भरिए तथा

उसका नाम लिखिए-



16

⇒ सब्जियों के नाम लिखे।

गाजर

आलू

टमाटर

प्याज

पालक

मटर

भिंडी

मूली

⇒ चित्रों को पहचानकर उनके नाम लिखें।



रंगों के नाम लिखें।

लाल

पीला

नीला







काला

हरा

सफेद

भूरा

गुब्बारों में रंगों के नाम के अनुसार  
रंग भरें।



फलों के नाम लिखें।

आम

अनार

अनानास

सेब

संतरा

केला

अंगूर

⇒ चित्र पहचानकर फलों के नाम लिखिए

रंग भरें।



भालू

