



# DELHI WORLD PUBLIC SCHOOL, MOGA

# HOLIDAY HOMEWORK

## COMPUTER – GRADE 4

Happy Learning and Happy Holidays!



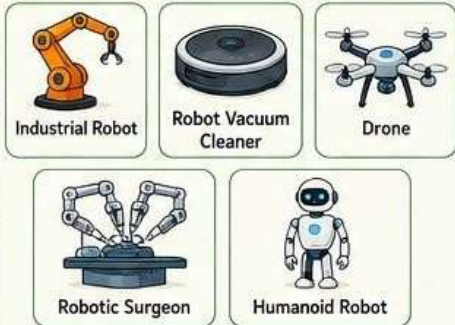
### TOPICS COVERED

-  Ch-1  
Robotics and Computer
-  Ch-2  
GUI Desktop Management
-  Ch-3  
Tools of Word Processor

### TASK – 1 (5 MARKS)

#### ROBOTICS AND COMPUTER

Draw or paste pictures of any 5 robots or robotic applications. Write one use of each.



1. \_\_\_\_\_
2. \_\_\_\_\_
3. \_\_\_\_\_
4. \_\_\_\_\_
5. \_\_\_\_\_

### TASK – 2 (5 MARKS)

#### GUI DESKTOP MANAGEMENT

Label the Desktop screen and write the use of each part.



Uses:

- \_\_\_\_\_
- \_\_\_\_\_
- \_\_\_\_\_

### TASK – 3 (5 MARKS)

#### TOOLS OF WORD PROCESSOR

Write the name and use of the following tools from a Word Processor.

Tool (Icon)	Name	Use
	.....	.....
	.....	.....
	.....	.....
	.....	.....
	.....	.....
	.....	.....
	.....	.....

### TASK – 4 (5 MARKS)

#### MATCH & LEARN

Match the following:

- |             |     |                      |
|-------------|-----|----------------------|
| Robot       | • • | Makes text bold      |
| Recycle Bin | • • | Changes text color   |
| Bold (B)    | • • | Stores deleted files |
| Save Icon   | • • | Deletes files        |
| Font Color  | • • | A smart machine      |



TOTAL MARKS  
**30**

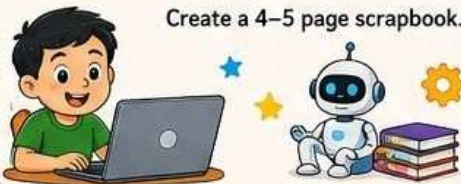
- Task-1: 5 Marks
- Task-2: 5 Marks
- Task-3: 5 Marks
- Task-4: 5 Marks
- Portfolio: 10 Marks



### PORTFOLIO ACTIVITY (10 MARKS)


#### MY COMPUTER JOURNAL

Create a 4–5 page scrapbook.



#### PAGE 1

Robots and Computer Applications



#### PAGE 2

GUI Desktop Management



#### PAGE 3

Tools of Word Processor




#### PAGE 4

My Favourite Computer Software



#### PAGE 5

Future of Robotics and Computers



Presentation, creativity and neatness will be considered. ✓



# DELHI WORLD PUBLIC SCHOOL MOGA



★ STRIVING TOWARDS PERFECTION ★



GRADE 4

ENGLISH

## HOLIDAY HOMEWORK

MARKS BREAKUP

SUBJECT ENRICHMENT  
ASSESSMENT (SEA)  
20 MARKS

PORTFOLIO TASK  
10 MARKS

TOTAL: 30 MARKS

**SYLLABUS:** Unit-1: If I Could Soar Up into the Great Sky | Unit-2: The Clever Merchant | Unit-3: The Koala Bear | Unit-4: The Tree  
**WORKBOOK:** Who Has Seen the Wind? | King Midas and the Golden Touch | The Giant Panda | Open House

### 1 MY FAVOURITE POEM

5 MARKS

Read Unit-1: If I Could Soar Up into the Great Sky and answer:

- ★ What did you like the most in the poem?
- ★ Draw your favourite part of the poem.
- ★ Write 4-5 lines about why you liked it.



### 2 STORY SEQUENCE – THE CLEVER MERCHANT

5 MARKS

Read Unit-2: The Clever Merchant

A. Arrange the events in correct order:

- The merchant travelled to another town.
- The merchant used his wisdom.
- The people were surprised.
- The problem was solved cleverly.
- Everyone praised the merchant.



B. Write 4-5 lines about:

- ★ What lesson did you learn from the story?

\_\_\_\_\_

\_\_\_\_\_

\_\_\_\_\_

### 3 WORD FUN

5 MARKS

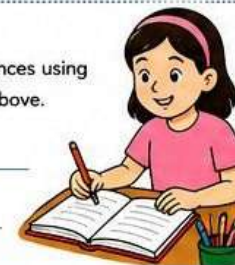
From the lessons and workbook, find and write:

- ★ 5 naming words (nouns) \_\_\_\_\_
- ★ 3 doing words (verbs) \_\_\_\_\_
- ★ 3 describing words (adjectives) \_\_\_\_\_
- ★ 2 pairs of rhyming words \_\_\_\_\_

Now make:

- ★ Two meaningful sentences using any two words from above.

- \_\_\_\_\_
- \_\_\_\_\_



### 4 LANGUAGE FUN

5 MARKS

A. Fill in the blanks with suitable words:

- The koala bear lives on a \_\_\_\_\_.
- The tree gives us \_\_\_\_\_ and shade.
- The merchant was very \_\_\_\_\_.
- I can see the wind moving the \_\_\_\_\_.
- Pandas love eating \_\_\_\_\_.



B. Make sentences using these words:

- Nature
- Honest
- Forest

\_\_\_\_\_

C. Circle the correct describing word:

- A koala is a ( soft / loud ) animal.
- The tree is very ( tall / tiny ).
- The merchant was ( clever / lazy ).




### 5 ENGLISH PORTFOLIO TASK

10 MARKS

Make a creative English Portfolio File with the following pages:

- ★ Cover Page – Write your name, class and decorate it.
- ★ Unit-1 Page – Write 4 lines from If I Could Soar Up into the Great Sky and draw.
- ★ Unit-2 Page – Draw your favourite scene from The Clever Merchant and write 4-5 lines.
- ★ Unit-3 Page – Write 5 lines about The Koala Bear with a drawing.
- ★ Word Bank – Write 5 new words with meanings and use any 3 in sentences.
- ★ My Thoughts Page – Write 3 things you enjoyed learning in English.



NOTE:

- ★ Make your portfolio neat, colourful and attractive.
- ★ Use drawings, colours, stickers or cut-outs.
- ★ Do your best work on your own.



INCLUDE:



Drawings/  
Pictures



Colouring



Labels



Neat  
Handwriting



Creativity

GENERAL INSTRUCTIONS

- ★ Use neat handwriting.
- ★ Use A4 sheets or scrapbook/file.
- ★ Encourage independent



Submit the work neatly  
labelled with  
Name, Class & Sec.



Happy Learning & Happy Holidays!





# DELHI WORLD PUBLIC SCHOOL MOGA

— ★ STRIVING TOWARDS PERFECTION ★ —

## CLASS 4

# HOLIDAY HOMEWORK

**MARKS BREAKUP**

**SUBJECT ENRICHMENT ASSESSMENT (SEA) 20 MARKS**

**PORTFOLIO TASK 10 MARKS**

**TOTAL: 30 MARKS**

**SUBJECT: EVS**

### 1 MY MOTHER AS A CHILD 5 MARKS

Talk to your mother and find out about her childhood.

- ★ Ask her about the games she played, her school, favourite food, friends, hopes and dreams.
- ★ Write 6–8 lines about her childhood.
- ★ Paste a picture of your mother as a child (if available) or draw it.
- ★ How is her life different from yours today?

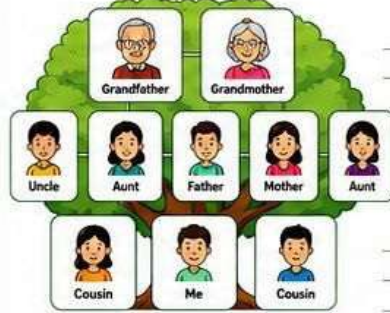
Paste/Draw your mother's childhood picture here.



### 2 MY EXTENDED FAMILY 5 MARKS

Draw a family tree including your extended family.

- ★ Include grandparents, uncles, aunts, cousins.
- ★ Write their names and relationship with you.
- ★ Write 5–6 lines on the importance of extended family.



### 3 PLAYING IS FUN TIME 5 MARKS

Sports and games keep us healthy and happy.

- ★ Draw or paste pictures of any three indoor and three outdoor games.
- ★ Write the rules of any one game you like.
- ★ Write 4–5 lines on why games are important.

INDOOR GAMES	OUTDOOR GAMES
1. _____	1. _____
2. _____	2. _____
3. _____	3. _____



### 4 LIFE SKILLS 5 MARKS

Life skills help us become independent and confident.

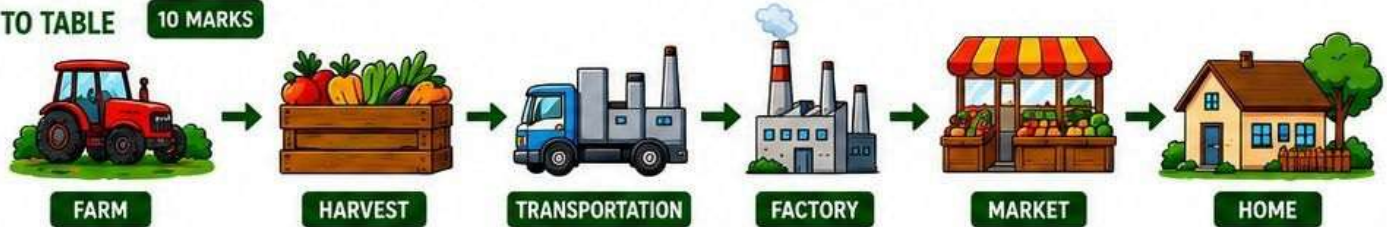
- ★ Choose any three life skills you have learned.
- ★ Draw or paste pictures of those skills.
- ★ Write 1–2 lines on how each skill helps you in daily life.

Skill 1	Skill 2	Skill 3
How it helps me: _____	How it helps me: _____	How it helps me: _____

### EVs PORTFOLIO TASK: FOOD JOURNEY – FROM FARM TO TABLE 10 MARKS

Create a Food Roadmap on an A4 sheet showing the journey of food.

- ★ Include stages such as: Farm → Harvest → Transportation → Factory → Market → Home
- ★ Draw or illustrate each stage clearly with pictures or cut-outs.
- ★ Write 1–2 lines explaining the process at each step.
- ★ Highlight understanding of food sources and processes.



**INCLUDE:**



Drawings/ Pictures



Colouring



Labels



Short Sentences



Neat Handwriting



Creativity



- ★ Use neat handwriting.

- ★ Do colouring wherever required.

- ★ Use A4 sheets or scrapbook/file.

### GENERAL INSTRUCTIONS

- ★ Encourage independent work by the child.



- ★ Submit the work neatly labelled with Name & Class.



**Happy Learning & Happy Holidays!**





# DELHI WORLD PUBLIC SCHOOL MOGA

★ STRIVING TOWARDS PERFECTION ★

CLASS 4

हिंदी

## HOLIDAY HOMEWORK



MARKS BREAKUP

SUBJECT ENRICHMENT  
ASSESSMENT (SEA)  
20 MARKS

PORTFOLIO TASK  
10 MARKS

TOTAL: 30 MARKS

**अप्रैल पाठ्यक्रम:** पाठ-1 कॉटों में राह बनाते हैं | पाठ-2 रखवाला लोमिति | पाठ-3 समझदार सोमू  
(हिंदी व्याकरण तथा रचना) पाठ-1 भाषा एवं व्याकरण | पाठ-2 वर्ण और विचार | पाठ-5 लिंग | अपठित पद्यांश

**मई पाठ्यक्रम:** | पाठ-4 तेनालीरामन का जादू | पाठ-5 ज्योतिषी गधा  
(हिंदी व्याकरण तथा रचना) पाठ-4 संज्ञा | पाठ-10 क्रिया | अपठित गद्यांश

### 1 पढ़ो और समझो

(5 MARKS)

निम्नलिखित गद्यांश को ध्यानपूर्वक पढ़कर प्रश्नों के उत्तर लिखिए-

ईमानदारी जीवन की सबसे बड़ी पूँजी है। जो व्यक्ति ईमानदार होता है, उस पर सभी विश्वास करते हैं। हमें हमेशा सत्य बोलना चाहिए और अपने कार्य स्वयं करने चाहिए।



प्रश्न-

1. ईमानदारी को सबसे बड़ी पूँजी क्यों कहा गया है?
2. ईमानदार व्यक्ति पर क्या विश्वास करते हैं?
3. हमें हमेशा क्या करना चाहिए?
4. अपने कार्य स्वयं करने से क्या लाभ होता है?



### 2 व्याकरण अभ्यास

(5 MARKS)

A. सही उत्तर चुनकर लिखिए-

1. 'विद्यालय' किस प्रकार का शब्द है?  
(क) संज्ञा (ख) सर्वनाम (ग) क्रिया
2. 'बहादुर' शब्द का लिंग है-  
(क) पुल्लिंग (ख) स्त्रीलिंग (ग) दोनों

B. रिक्त स्थान भरिए-

1. हमारी राष्ट्रभाषा \_\_\_\_\_ है।
2. वर्णों की कुल संख्या \_\_\_\_\_ होती है।
3. क्रिया वह शब्द है जिससे \_\_\_\_\_ का पता चलता है।

C. निम्न शब्दों के वचन बदलकर लिखिए-

1. बच्चा - \_\_\_\_\_
2. फूल - \_\_\_\_\_
3. किताब - \_\_\_\_\_



### 3 रचनात्मक लेखन

(5 MARKS)

A. दिए गए विषय पर 5-6 वाक्यों में अनुच्छेद लिखिए-

1. मेरा प्रिय त्यौहार

B. निम्नलिखित चित्र को देखकर 5 वाक्य लिखिए-



### 4 अपठित पद्यांश

(5 MARKS)

निम्नलिखित पद्यांश को पढ़कर प्रश्नों के उत्तर लिखिए-

मेहनत से जो न डरता है,  
रुछा पर कभी न रुकता है।  
कॉटों में राह बनाता जाता,  
मंजिल उसे ही मिलती है।



प्रश्न-

1. मेहनत करने वाला कैसा होता है?
2. वह अपनी मंजिल कैसे पाता है?
3. 'कॉटों में राह बनाना' का क्या अर्थ है?
4. इस पद्यांश से आप क्या सीखते हैं?
5. पद्यांश का उपयुक्त शीर्षक लिखिए। \_\_\_\_\_

### 5 पोर्टफोलियो कार्य

(10 MARKS)

निम्न निर्देशानुसार सुंदर और creative पोर्टफोलियो फाइल तैयार कीजिए (कम से कम 5 पृष्ठ)-

- ★ आवरण पृष्ठ - अपना नाम, कक्षा, विषय, सत्र लिखें और सजाएँ।
- ★ पाठ्यक्रम आधारित पृष्ठ - अप्रैल और मई माह के पाठों से सीखे गए मूल्य/शिक्षाएँ चित्रों सहित लिखें।
- ★ व्याकरण चार्ट - वर्णमाला चार्ट, लिंग के उदाहरण, संज्ञा और क्रिया के उदाहरण लिखें।

- ★ रचनात्मक पृष्ठ - कविता / अनुच्छेद / चित्र / कोलाज बनाइए।
- ★ मेरी सोच - आपने इस अवीश कार्य से क्या सीखा? 5 वाक्य लिखें।
- ★ सभी पृष्ठ आकर्षक, स्वच्छ और रंगीन होने चाहिए।



INCLUDE:



साफ और सुंदर लिखावट करें।



रंग भरें



चित्र बनाएं



लेबल लगाएं



छोटी पंक्तियों लिखें



साफ लेखन



रचनात्मकता

≡ GENERAL INSTRUCTIONS ≡

- ★ स्वतंत्र रूप से कार्य करें।
- ★ समय पर कार्य पूरा करें।







ਸਿੱਖੀਏ, ਲਿਖੀਏ  
ਅਤੇ ਅੱਗੇ ਵਧੀਏ !



# ਦਿੱਲੀ ਵਰਲਡ ਪਬਲਿਕ ਸਕੂਲ, ਮੋਗਾ! ਛੁੱਟੀਆਂ ਦਾ ਕੰਮ - ਪੰਜਾਬੀ



ਜਮਾਤ  
ਚੌਥੀ

ਕੁੱਲ ਅੰਕ: 30

ਖੁਸ਼ੀਆਂ ਭਰੀ ਸਿੱਖਿਆ & ਖੁਸ਼ੀਆਂ ਭਰੀਆਂ ਛੁੱਟੀਆਂ !

## ਕਾਰਜ-1: ਸ਼ਬਦ ਭੰਡਾਰ ਗਤੀਵਿਧੀ (5 ਨੰਬਰ)

ਲਿਖੋ

- ★ 5 ਸਮਾਨਾਰਥਕ ਸ਼ਬਦ
- ★ 5 ਵਿਰੋਧੀ ਸ਼ਬਦ
- ★ ਕੋਈ ਤਿੰਨ ਸ਼ਬਦ ਵਾਕਾਂ ਵਿੱਚ ਵਰਤੋ

### ਸਮਾਨਾਰਥਕ ਸ਼ਬਦ

- ਸੂਰਜ - ਭਾਨੂ
- ਪਾਣੀ - ਜਲ
- ਧਰਤੀ - ਧਰਾ
- ਰਾਜਾ - ਨਰਪਤੀ
- ਪਹਾੜ - ਪਰਬਤ

### ਵਿਰੋਧੀ ਸ਼ਬਦ

- ਦਿਨ - ਰਾਤ
- ਅਮੀਰ - ਗਰੀਬ
- ਉੱਪਰ - ਹੇਠਾਂ
- ਖੁਸ਼ੀ - ਦੁੱਖ
- ਸੱਚ - ਝੂਠ

### ਵਾਕਾਂ ਵਿੱਚ ਪ੍ਰਯੋਗ

1. ਸੂਰਜ ਪੂਰਬ ਵੱਲੋਂ ਚੜ੍ਹਦਾ ਹੈ।
2. ਪਾਣੀ ਜੀਵਨ ਲਈ ਜ਼ਰੂਰੀ ਹੈ।
3. ਸੱਚ ਬੋਲਣ ਨਾਲ ਭਰੋਸਾ ਵਧਦਾ ਹੈ।



## ਕਾਰਜ-2: ਮੇਰਾ ਮਨਪਸੰਦ ਪਾਠ (5 ਨੰਬਰ)

ਕੋਈ ਵੀ ਪਾਠ ਸਿਲੇਬਸ ਨਾਲ ਸੰਬੰਧਿਤ ਪੜ੍ਹੋ ਅਤੇ ਉਸ ਨਾਲ ਸੰਬੰਧਿਤ ਤਸਵੀਰ ਬਣਾਓ।  
ਲਿਖੋ 8-10 ਲਾਈਨਾਂ ਵਿੱਚ ਪਾਠ ਬਾਰੇ।

### ਪਾਠ: ਸੱਚ ਦੀ ਜਿੱਤ



ਇਸ ਪਾਠ ਵਿੱਚ ਇੱਕ ਇਮਾਨਦਾਰ ਲੜਕੇ ਦੀ ਕਹਾਣੀ ਹੈ। ਉਹ ਹਮੇਸ਼ਾਂ ਸੱਚ ਬੋਲਦਾ ਸੀ। ਰਾਜਾ ਨੇ ਉਸ ਦੀ ਪਰਖ ਲਈ ਪਰ ਉਸ ਨੇ ਡਰਿਆਂ ਬਿਨਾਂ ਸੱਚ ਕਿਹਾ। ਰਾਜਾ ਉਸ ਦੀ ਸੱਚਾਈ ਤੋਂ ਖੁਸ਼ ਹੋਇਆ ਤੇ ਉਸ ਨੂੰ ਇਨਾਮ ਦਿੱਤਾ। ਇਸ ਪਾਠ ਤੋਂ ਸਾਨੂੰ ਸਿੱਖ ਮਿਲਦੀ ਹੈ ਕਿ ਸੱਚ ਦੀ ਹਮੇਸ਼ਾਂ ਜਿੱਤ ਹੁੰਦੀ ਹੈ।



## ਕਾਰਜ-3: ਮੁਹਾਵਰੇ ਮਜ਼ਾ (5 ਨੰਬਰ)

ਲਿਖੋ 5 ਮੁਹਾਵਰੇ ਅਰਥ ਪੂਰਵਕ ਅਤੇ ਵਾਕਾਂ ਵਿੱਚ ਪ੍ਰਯੋਗ ਕਰੋ।

1. ਅੱਖਾਂ ਦਾ ਤਾਰਾ - ਬਹੁਤ ਮਿਆਰਾ ਮੇਰੀ ਭੈਣ ਅੱਖਾਂ ਦਾ ਤਾਰਾ ਹੈ।
2. ਕੰਨ ਖੜੇ ਹੋਣਾ - ਸਾਵਧਾਨ ਹੋਣਾ ਅਰਿਰੀ ਆਵਾਜ਼ ਸੁਣ ਕੇ ਮੇਰੇ ਕੰਨ ਖੜੇ ਹੋ ਗਏ।
3. ਹੱਥ ਪੈਰ ਫੁੱਲਣਾ - ਘਬਰਾਉਣਾ ਪਰੀਖਿਆ ਦਾ ਨਾਮ ਸੁਣ ਕੇ ਉਸ ਦੇ ਹੱਥ ਪੈਰ ਫੁੱਲ ਗਏ।
4. ਮੂੰਹ ਦੀ ਖਾਣਾ - ਬੇਇਜ਼ਤੀ ਹੋਣਾ ਝੂਠ ਬੋਲਣ ਵਾਲੇ ਨੂੰ ਮੂੰਹ ਦੀ ਖਾਣੀ ਪਈ।
5. ਦਿਲ ਖੁਸ਼ ਹੋਣਾ - ਬਹੁਤ ਖੁਸ਼ ਹੋਣਾ ਗੁੱਫ ਨਿਊਜ਼ ਸੁਣ ਕੇ ਮੇਰਾ ਦਿਲ ਖੁਸ਼ ਹੋ ਗਿਆ।



## ਕਾਰਜ-4: ਚਿੱਤਰ ਵਰਣਨ (5 ਨੰਬਰ)

ਤਸਵੀਰਾਂ ਨੂੰ ਚਿਪਕਾਓ ਜਾਂ ਬਣਾਓ ਅਤੇ ਪੇਸ਼ ਕਰੋ ਅਤੇ ਉਲਾਂ ਬਾਰੇ ਅੱਠ ਦਸ ਲਾਈਨਾਂ ਪੰਜਾਬੀ ਵਿੱਚ ਲਿਖੋ।



ਇਸ ਤਸਵੀਰ ਵਿੱਚ ਇੱਕ ਸੁੰਦਰ ਦ੍ਰਿਸ਼ ਹੈ। ਸੂਰਜ ਨਿਕਲਿਆ ਹੋਇਆ ਹੈ। ਚਿੜੀਆਂ ਅਸਮਾਨ ਵਿੱਚ ਉੱਡ ਰਹੀਆਂ ਹਨ। ਪਹਾੜ ਬਹੁਤ ਉੱਚੇ ਹਨ। ਦਰਿਆ ਦਾ ਪਾਣੀ ਸਾਫ਼ ਤੇ ਚਮਕੀਲਾ ਹੈ। ਘਰ ਬੜਾ ਸਾਫ਼ ਸੁਥਰਾ ਹੈ। ਆਲੇ ਦੁਆਲੇ ਬਹੁਤ ਹਰੀਆਲੀ ਹੈ। ਫੁੱਲ ਖਿੜੇ ਹੋਏ ਹਨ। ਇਹ ਦ੍ਰਿਸ਼ ਬਹੁਤ ਸੁਹਾਵਣਾ ਅਤੇ ਸ਼ਾਂਤ ਲੱਗਦਾ ਹੈ।



## ਕਾਰਜ ਸਬੰਧੀ ਗਤੀਵਿਧੀ: "ਮੇਰੀ ਰਚਨਾਤਮਕ ਪੰਜਾਬੀ ਪੁਸ਼ਤਿਕਾ" (10 ਨੰਬਰ)

### ਸਮਾਨਾਰਥਕ ਸ਼ਬਦ

- ਘਰ - ਮਕਾਨ
- ਪਾਣੀ - ਜਲ
- ਰੁੱਖ - ਦਰੱਖਤ
- ਬੱਚਾ - ਬਾਲਕ
- ਆਕਾਸ਼ - ਅਸਮਾਨ

### ਵਿਰੋਧੀ ਸ਼ਬਦ

- ਆਉਣਾ - ਜਾਣਾ
- ਉੱਪਰ - ਹੇਠਾਂ
- ਗਰਮ - ਠੰਢਾ
- ਖੁਸ਼ - ਗ਼ਮੀ
- ਸੱਚ - ਝੂਠ

### ਮੁਹਾਵਰੇ

1. ਅੱਖਾਂ ਦਾ ਤਾਰਾ
2. ਮੂੰਹ ਦੀ ਖਾਣਾ
3. ਦਿਲ ਖੁਸ਼ ਹੋਣਾ
4. ਕੰਨ ਖੜੇ ਹੋਣਾ
5. ਹੱਥ ਪੈਰ ਫੁੱਲਣਾ

### ਚਿੱਤਰ ਵਰਣਨ



ਤਸਵੀਰ ਬਾਰੇ  
8-10 ਲਾਈਨਾਂ ਵਿੱਚ  
ਲਿਖੋ।

### ਇੱਕ ਪਾਠ ਦਾ ਸੰਖੇਪ ਵਰਣਨ



ਕਿਸੇ ਵੀ ਪਾਠ ਬਾਰੇ  
8-10 ਲਾਈਨਾਂ ਵਿੱਚ  
ਸਾਰ ਲਿਖੋ।

### ਪੰਜਾਬੀ ਸੱਭਿਆਚਾਰ ਨਾਲ ਸੰਬੰਧਿਤ ਪੰਨਾ



ਪੰਜਾਬ ਦੀ ਪਹਿਰਾਵਾ, ਖਾਣ ਪੀਣ,  
ਤਿਉਹਾਰ ਅਤੇ ਰਿਵਾਜਾਂ ਬਾਰੇ  
8-10 ਲਾਈਨਾਂ ਲਿਖੋ।



ਖੁਸ਼ੀਆਂ ਭਰੀ ਸਿੱਖਿਆ & ਖੁਸ਼ੀਆਂ ਭਰੀਆਂ ਛੁੱਟੀਆਂ!

