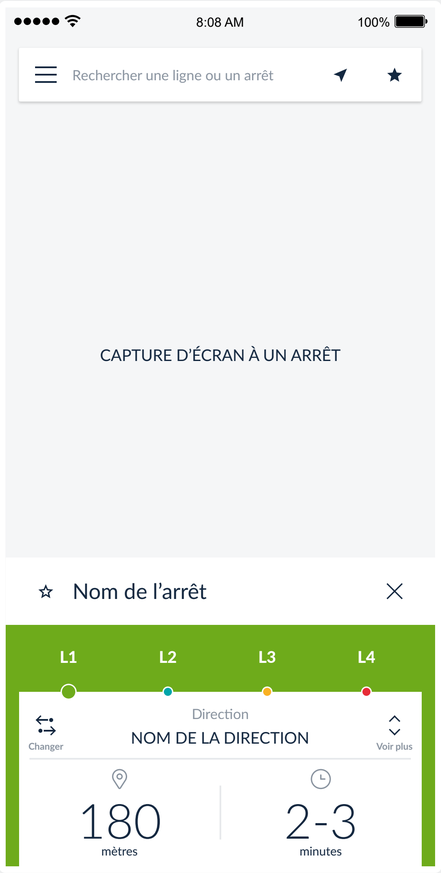

ARRÊT

Au clic sur un arrêt

1. Ajoutez ici une capture d'écran de votre réseau

2. Ajoutez le nom de l'arrêt sélectionné

3. Ajoutez ou supprimez les lignes qui désservent cet arrêt

4. Ajoutez le nom de la direction

5. Changez la couleur de la ligne

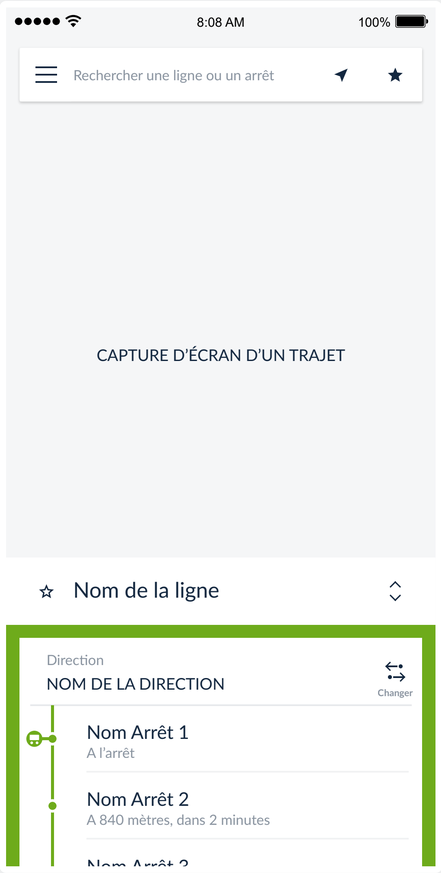

TRAJET

Au clic sur un véhicule

1. Ajoutez ici une capture d'écran de votre réseau

2. Ajoutez le nom de la ligne sélectionnée

3. Ajoutez le nom de la direction

4. Changez la couleur de la ligne

5. Choisissez un icone de véhicule : à l'arrêt **OU** entre deux arrêts (trajet = 1 véhicule sélectionné)

6. Personnalisez le nom des arrêts

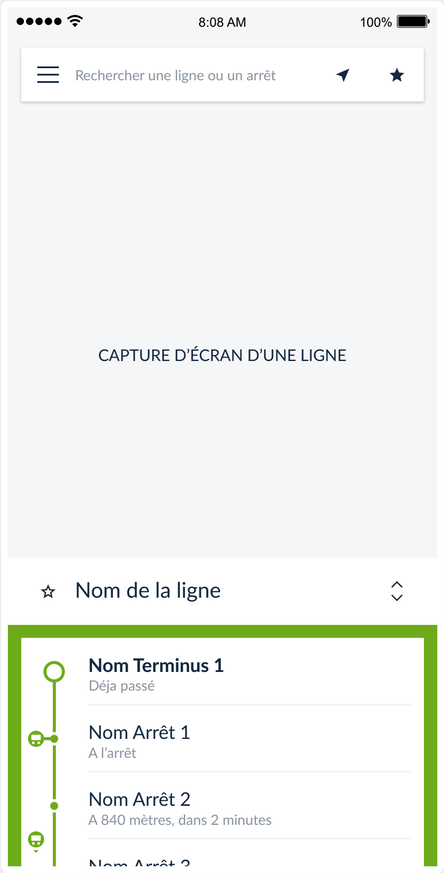

LIGNE

Au clic sur une ligne

1. Ajoutez ici une capture d'écran de votre réseau

2. Ajoutez le nom de la ligne sélectionnée

3. Changez la couleur de la ligne

4. Choisissez un icone de véhicule : à l'arrêt **ET/OU** entre deux arrêts (ligne = tous les véhicules de la ligne sont visibles)

5. Personnalisez le nom des arrêts

Éléments véhicule et utilisateur à ajouter sur la capture d'écran

Véhicule sélectionné (couleur à changer)

Véhicule non sélectionné (couleur à changer)

Géolocalisation de l'utilisateur

Éléments arrêts, au besoin seulement

Simple

Multiligne

Terminus

Terminus Multiligne

Simple sélectionné

Multiligne sélectionné

Terminus sélectionné

Terminus Multiligne sélectionné

Favori

Favori Multiligne

Favori sélectionné

Favori Multiligne sélectionné

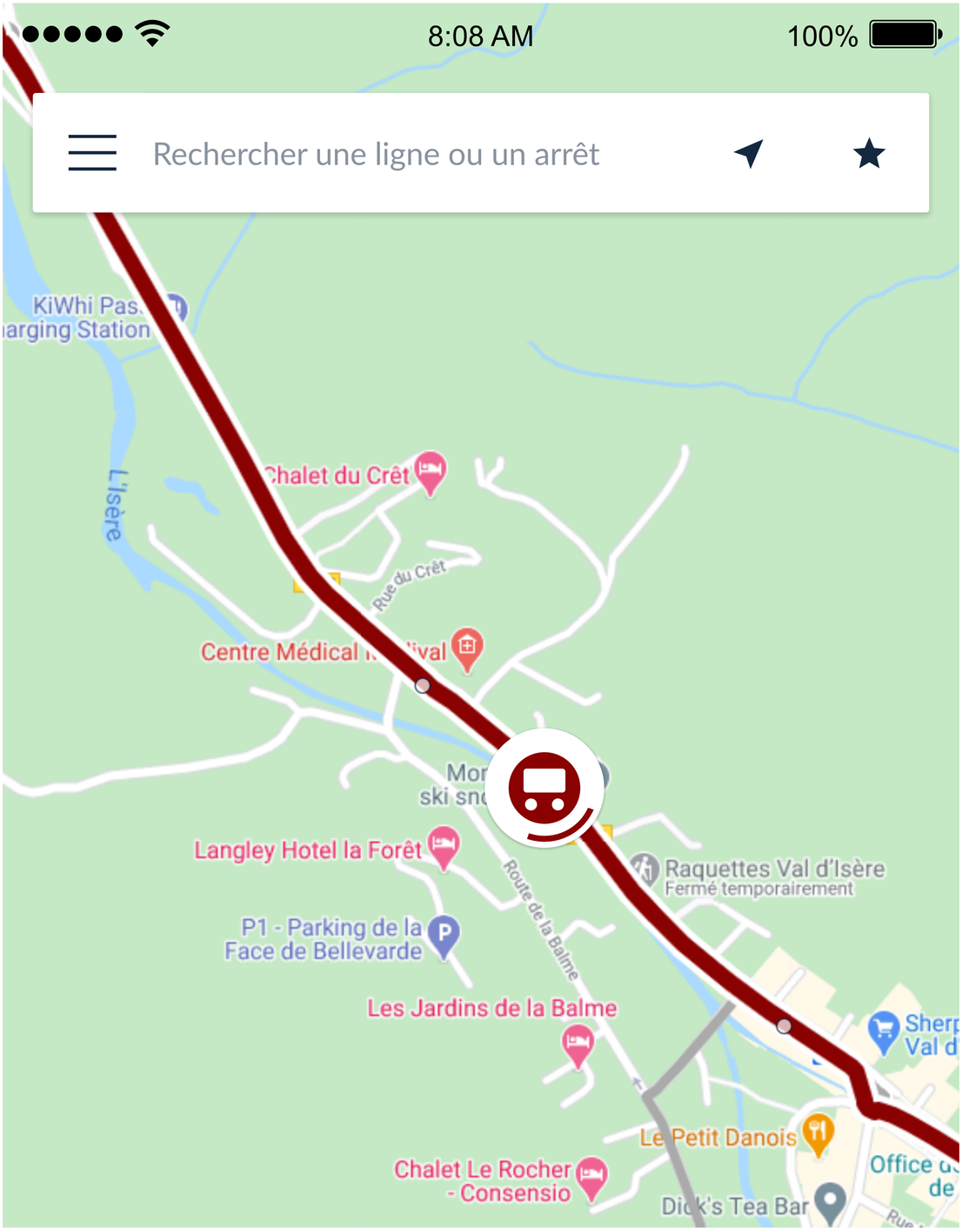

☆ Train au départ de Daille : Ro...

Daille arrêt n°1
A 840 mètres, dans 2 minutes

Crêt arrêt n°3
A 840 mètres, dans 2 minutes

Portillo arrêt n°4
A l'arrêt

Careroutière arrêt n°5