

ΣÚΜΕ

INTENZIVNA SESIJA 1

PROVJERA

(1 min)

Neka se svi učesnici i voditelji prijave.



Ili zume.training/checkin i koristite kod: **1397**

MOLITVA

(5 min)

Krenite s molitvom. Duhovna spoznaja i transformacija nisu mogući bez Duha Svetoga. Odvojite vrijeme kao grupa da ga pozovete da vas vodi kroz ovu lekciju.

PREGLED

(1 min)

Na ovoj sesiji ćemo čuti i razgovarati o ovim konceptima:

- Bog koristi obične ljude
- Jednostavne definicija učenika i crkve
- Duhovno disanje

I mi ćemo dodati ove alate u naš komplet alata:

- S.O.A.P.S. proučavanje Biblije
- Grupe odgovornosti

ČITAJTE

(5 min)



Bog koristi obične ljude

Dobrodošli na Zúme kurs. Zúme je grčka riječ za "kvasac".

Isus nam govori kako je Kraljevstvo Božje poput žene koja je uzela malu količinu "kvasca" i stavila u veliku količinu tijesta.

Kad je umiješala kvasac u smjesu, on je počeo raditi dok cijelo tijesto nije naraslo.

Isus nam je pokazivao da obična osoba može uzeti vrlo malo i upotrijebiti to da postigne jako velik utjecaj!

Naš je san učiniti ono što je Isus rekao - pomoći običnim ljudima širom svijeta da koriste male alate i s njima naprave veliki utjecaj na Božje kraljevstvo!

Posljednje Isusove instrukcije Njegovim sljedbenicima bile su jednostavne. Rekao je: Dana mi je sva vlast na nebu i zemlji. Zato idite i učinite sve narode mojim učenicima, krsteći ih u ime Oca, Sina i Svetog Duha I učite ih da vrše sve što sam vam zapovjedio. Ja sam s vama uvijek – sve do svršetka svijeta.

Isusova je zapovijed bila je jednostavna: " Stvarajte učenike."

Njegove instrukcije kako to učiniti bile su jednostavne --Stvarajte učenike kuda god išli

- Stvarajte učenike krsteći ih u ime Oca, Sina i Svetog Duha
- Stvarajte učenike učeći ih da se pokoravaju svemu što je On zapovjedio

Dakle, koji su koraci za stvaranje učenika?

- Stvaramo učenike cijelo vrijeme - kamo god krenuli i dok idemo
- Kad neko odluči slijediti Isusa - treba ga krstiti
- Dok rastu - trebali bismo naučiti svakog učenika kako se pokoravati svemu što je Isus zapovjedio.

Budući da je jedna od stvari koje je zapovjedio stvoriti učenike, to znači da svaki učenik koji slijedi Isusa mora naučiti i kako stvarati učenike.

Ti učenici trebaju stvarati učenike. A i ti novi učenici trebaju stvarati učenike.

Multipliciranje učenika. Tako Zúme radi.

To je kao kvasac - radi u tijestu dok se cijelo tijesto ne digno.

Kad je Isus dao ovu zapovijed da idu stvarati učenike, dao je i obećanje.

Isus je rekao: " Ja sam s vama uvijek. Sve do svršetka svijeta."

Svaki Isusov sljedbenik trebao bi računati na obećanje da je Isus uvijek s nama. Zato što jeste!

Ali to također znači da bi se svaki Isusov sljedbenik trebao posvetiti činjenici da Isus želi da svaki od nas stvara učenike. Jer On to čini.

Isus je rekao: "Dana mi je sva vlast na nebu i zemlji. Zato idite i stvarajte učenike."

Autoritet na koji se Isus oslanja kad nas šalje - je Njegov autoritet.

Isus kaže da nema autoriteta većeg od toga. Niti jedna tradicija nema veći autoritet.

Nijedna kultura nema veći autoritet. Niti jedan zakon na zemlji nema veći autoritet.

Isus je rekao: "Idite i stvarajte učenike."

I kao Zúme - kao kvasac - nastaviti ćemo ići i rasti dok sav posao ne bude završen.

DISKUSIJA

(10 min)

Ako je Isus namjeravao da se svaki od njegovih sljedbenika pokorava Njegovom Velikom poslanju, zašto tako malo ljudi zapravo stvara učenike?

ČITAJTE

(5 min)



Učenici i Crkva

Dobrodošli nazad na Zumé kurs. Na ovom sastanku razgovarat ćemo o učenicima i crkvi.

Šta je učenik? I kako ga stvoriti?

Kako naučiti Isusova sljedbenika poslušnosti svim Njegovim zapovijedima?

Kako uzeti nekoga ko je živio svoj život kao rob ovoga svijeta i opremiti ga da postane građanin Božjeg kraljevstva?

Značenje riječi učenik je sljedbenik. Dakle, učenik je sljedbenik Boga.

Isus je rekao: "Meni je dana sva vlast na nebu i zemlji."

Dakle, u Božjem kraljevstvu, Isus je naš Kralj. Mi smo njegovi građani, podanici Njegove volje. Njegove želje, svrha, namjera, prioriteti i vrijednosti su najviši i najbolji.

Njegova Riječ je zakon. Pa koji je zakon kraljevstva? Šta Isus govori svojim građanima?

Isus je rekao: "Ljubite Gospodina Boga svim srcem, svom dušom, svim umom i svom snagom."

Isus je rekao: "Ljubi bližnjega svoga kao samoga sebe."

Isus je rekao da se Božje zapovijedi iz Starog zavjeta, sav zakon i proroci, mogu sažeti u ove dvije stvari - volite Boga i volite ljude.

Isus je rekao: "Stvarajte učenike."

Isus je rekao: "Naučite ih da se drže svega što sam zapovjedio."

Budući da stvaranje učenika uključuje podučavanje onome što je Isus zapovjedio, Novi zavjet može se sažeti u ovo - stvaranje učenika

Učenik je Isusov sljedbenik koji voli Boga, voli ljude i stvara učenike.

Pa šta je crkva?

Možda ste navikli misliti na crkvu kao na zgradu - mjesto na koje idete. Ali Božja Riječ govori o crkvi kao okupljanju - ljudima kojim pripadate.

Riječ "crkva" koristi se u Bibliji na tri različita načina:

- **univerzalna crkva** - svi ljudi koji su bili, jesu i bit će Isusovi sljedbenici
- **gradska ili regionalna crkva** - svi ljudi koji slijede Isusa i žive u ili oko određenog područja svijeta
- **kućna crkva** - svi ljudi koji slijede Isusa i susreću se tamo gdje živi jedan ili više njih.

Duhovna porodica - Isusovi sljedbenici koji vole Boga, vole ljude, stvaraju učenike i okupljaju se lokalno. Čine posljednji tip crkve - kućnu crkvu ili jednostavnu crkvu.

Kada se grupe ovih jednostavnih crkava povežu kako bi napravile nešto veće, zajedno mogu stvoriti gradsku ili regionalnu crkvu.

Sve te jednostavne crkve umrežene u regije i protegnute kroz historiju čine univerzalnu crkvu.

TO JE CRKVA S VELIKIM "C"

Jednostavne crkve su duhovne porodice u kojima je Isus središte i kralj.

Jednostavne crkve su duhovne porodice koje vole Boga, vole druge i stvaraju učenike koji se multipliciraju.

Neke crkve imaju zgrade i programe, budžet i osoblje

Ali jednostavnim crkvama nije potrebna niti jedna od ovih stvari kako bi mogle voljeti Boga, voljeti druge i stvarati učenike koji se multipliciraju.

A budući da bilo što dodatno čini crkvu kompliciranijom i težom za multipliciranje, naša obuka ostavlja stvari poput zgrada i programa te budžeta i osoblja gradskoj ili regionalnoj crkvi koja je napravljena od umnožavanja jednostavnih crkava.

Zapamtite da "zumé" znači "kvasac" - jednostavan, jednoćelijski organizam koji se brzo razmnožava.

Uz Zumé obuku - postat ćemo kao taj kvasac - jednostavni i umnažajući.

Ali prije nego što se počnemo multiplicirati - pobrinimo se da znamo što Bog želi reproducirati.

Jer multipliciranje može biti dobro - ali ne uvijek.

Rak je umnažanje. I to smrtonosno.

Pa kako reproducirati život, a ne smrt? I kako se uvjeriti da smo učenici koje vrijedi reproducirati?

DISKUSIJA

(10 min)

- Kada pomislite na crkvu, šta vam pada na pamet?
- Koja je razlika između te slike i onoga što je u videu opisano kao "Jednostavna crkva"?
- Šta bi po vašem mišljenju bilo lakše multiplicirati i zašto?

ČITAJTE

(5 min)



Slušanje i pokoravanje Bogu

Dobrodošli nazad na Zumé kurs.

U ovoj ćemo lekciji razgovarati o slušanju Boga i pokoravanju onome šta čujemo.

Disanje je život. Udišemo. Izdišemo. Život.

Disanje je jednako važno u Božjem Kraljevstvu.

Zapravo, Bog naziva svoj Duh - "dahom"

U Kraljevstvu udišemo kad slušamo Boga.

Udišemo kad SLUŠAMO Boga kroz NJEGOVU RIJEČ - Bibliju.

Udišemo kad slušamo Boga kroz MOLITVU - našim razgovorima s Njim.

Udišemo kad SLUŠAMO Boga kroz NJEGOVO TIJELO - crkvu, ostale Isusove sljedbenike.

Udišemo kad SLUŠAMO Boga kroz NJEGOVA DJELA - događaje, iskustva, a ponekad čak i progone i patnje kroz koje On dopusti da Njegova djeca prođu.

U Kraljevstvu mi izdišemo kada djelujemo u skladu s onim što čujemo od Boga. IZDIŠEMO kad se POKORAVAMO.

Ponekad to znači znači promijeniti svoje misli, riječi ili postupke kako bismo ih uskladili s Isusom i Njegovom voljom.

Ponekad to znači dijeliti ono šta je Isus podijelio s nama - dijeliti ono šta nam je dao - kako bi drugi mogli biti blagoslovljeni baš kao što nas Bog blagoslivlja.

Za Isusova sljedbenika - ovo UDISANJE i IZDISANJE je presudno. To je naš život.

Isus je rekao: "Sin ne može učiniti ništa sam. Čini samo ono što vidi da Otac čini. Šta god čini Otac, čini i Sin."

Isus je rekao: "Ne govorim sam od sebe. Otac koji me poslao zapovjedio mi je šta da kažem i kako da kažem."

Isus je rekao da se svaka riječ koju je izgovorio i svako djelo koje je izvršio temelji na SLUŠANJU Boga i POKORAVANJU onoga šta je čuo.

UDAHNI – slušaj Boga.

IZDAHNI – pokori se onome šta čuješ i podijeli to s drugima.

Isus je rekao da će i njegovi sljedbenici slušati Boga zbog Njegovog Duha Svetoga – njegovog Daha – koji će se udahnuti svakome od nas koji ga slijedi.

Isus je rekao: "Pomagač, Duh Sveti, kojega će Otac poslati u moje ime, naučit će vas svim stvarima i podsjetiti na sve šta sam vam rekao."

UDAHNI – slušaj Boga.

IZDAHNI – pokori se onome šta čuješ i podijeli to s drugima.

Isus nam je pokazao kako treba živjeti.

Pa kako možemo čuti Božji glas? Kako možemo znamo čemu se pokoravati?

Isus je sebe nazvao "Dobri pastir". Isus je svoje sljedbenike nazvao Svojim "ovcima".

Isus je rekao: "Moje ovce čuju Moj glas, i ja ih poznajem, i one me slijede."

Isus je reka: "Ko god pripada Bogu, čuje šta Bog kaže. Razlog zašto ne čujete je taj što ne pripadate Bogu."

Kao Isusovi sljedbenici, moramo biti predani slušanju Njegovog glasa.

- ČUJEMO Njegov glas kad smo mirni.
- ČUJEMO Njegov glas fokusirajući se na Isusa.
- ČUJEMO Njegov glas u našim mislima, vizijama, osjećanjima i utiscima.
- ČUJEMO Njegov glas kad zapisujemo i testiramo ono šta čujemo.

Nije svaki glas, niti svaka misao, niti svaka vizija, osjećanje ili utisak Božji glas.

Ponekad je to glas neprijatelja. Isus je rekao da je naš neprijatelj lažljivac i otac laži. Isus je rekao da naš neprijatelj dolazi ukrasti, ubiti i uništiti.

Ali Bog kaže da ćemo ga čuti i znat ćemo da je to On kad govori.

Prakticiranjem molitve možemo bolje upoznati Božji glas. Možemo naučiti prepoznati je li ono što čujemo od Boga ili od drugoga.

Evo nekoliko načina kako testirati ono što čujemo:

- Kad Isus govori – Njegov će glas uvijek biti u skladu s onim što nam je već rekla Njegova pisana Riječ – Biblija. Njegov izgovoreni glas nikada neće biti suprotan njegovom zapisanom glasu.

- Kad Isus govori – Njegov će glas našim srcima pružiti osjećaj nade i mira. Njegov nas glas neće ostaviti osuđenim ili obeshrabrenim. Isus ne osuđuje. Isus ispravlja u ljubavi.
- Isusov glas neće izražavati tjelesna djela – seksualni nemoral, nečistoću, razuzdanost, idolopoklonstvo i vraćanje, mržnju i neslogu, ljubomoru i napade bijesa, sebične ambicije, neslaganja, zavist, pijanstvo, orgije... Te stvari nisu od Boga.
- Kad Isus govori – Njegov će glas izražavati plod Božjeg Duha – ljubav i radost, mir i strpljenje, ljubaznost i dobrotu, vjernost, blagost i samokontrolu.
- Kad Isus govori – Njegov nam glas daje osjećanje povjerenja umjesto sumnje. U sebi doživljavamo sigurnost i mir da je ono što čujemo od Boga. Možda ne čujemo sve odjednom. Možda čujemo samo dio onoga što ćemo na kraju morati znati. Ali ono što čujemo bit će čvrsto – nepromjenjivo.

Dobra vijest za svakog Isusovog sljedbenika je da će, kako udišemo i slušamo Boga i kako izdišemo i pokoravamo se onome šta čujemo i dijelimo s drugima ono šta smo čuli – Bog govoriti sve jasnije.

Njegov će dah još više strujati kroz nas.

Jasnije ćemo ČUTI Njegov glas.

POZNAVAT ćemo Njegov glas, a ne tuđi.

VIDJET ĆEMO njegovo djelo u svijetu i moći ćemo Mu se pridružiti i raditi s njim.

Udišemo. Izdišemo. Život.

DISKUSIJA

(10 min)

- Zašto je neophodno naučiti čuti i prepoznati Božji glas?
- Je li slušanje i reagiranje na Gospoda zaista poput disanja? Zašto jeste ili zašto nije?

ČITAJTE

(5 min)

S.O.A.P.S. proučavanje Biblije

Isus je rekao: „Učinite sve narode mojim učenicima, krsteći ih u ime Oca, Sina i Svetog Duha i učite ih da vrše sve što sam zapovjedio ...“



Kako bi svaki Isusov sljedbenik bio poslušan onome šta je Isus zapovjedio, tada mora znati šta Isus zapovijeda.

Velika zapovijed i Veliko poslanje sjajan su sažetak onoga šta nam Bog ima za reći, ali ako će sljedbenik prerasti u punu mjeru onoga za šta ga je Bog stvorio, tada treba znati i pokoravati se još više.

SOAPS je kratica za:

- **Scripture - Sveto pismo**
- **Observation - Zapažanje**
- **Application - Primjena**
- **Prayer - Molitva**
- **Sharing - Dijeljenje**

To je jednostavna metoda za efikasno učenje i proučavanja Biblije koju može koristiti bilo koji Isusov sljedbenik. Pogledajmo malo više u svaki dio.

Dakle, kad čitate ili slušate Bibliju:

- **Pismo:** Napišite danas jedan ili više stihova koji su vam posebno važni.
- **Zapažanje:** Prepišite vlastitim riječima te stihove ili ključne tačke iz tih stihova kako biste bolje razumjeli značenje.
- **Primjena:** Razmislite šta znači slijediti ove zapovijedi ili koncepte u svom životu. Šta biste morali promijeniti? Zapišite to.
- **Molitva:** Napišite molitvu o onome šta ste pročitali u Njegovoj riječi i šta ste naučili o izvršavanju Njegovih zapovijedi i primjeni svega toga.
- **Dijeljenje:** Pitajte Boga s kime želi da podijelite ono što ste naučili i kako da to primjenjujete.

Dakle, stavimo SOAPS u praksu:

- **Pismo** - Biblija kaže - „Jer moje misli nisu vaše misli, i puti moji nisu vaši puti – riječ je Gospodnja. Visoko je iznad zemlje nebo, tako su visoko puti moji iznad vaših puteva, i misli moje iznad vaših misli.“ Izaija 55: 8-9
- **Zapažanje** - Kao čovjek ograničen sam u onome što znam i onome što znam kako napraviti. Bog nije ograničen ni na koji način. Sve vidi i zna. On može sve.
- **Primjena** - Budući da Bog sve zna i Njegovi su načini najbolji, imat ću puno više uspjeha u životu ako ga slijedim, umjesto da se oslanjam na svoj način rada.
- **Molitva** - Gospodine, ne znam kako živjeti dobar život koji je Tebi ugodan i drugima je na blagoslov. Moji putevi vode do pogrešaka. Zbog svojih misli patim. Molim te, nauči me svojim putevima i svojim mislima. Neka me Tvoj Duh Sveti vodi dok te slijedim.
- **Dijeljenje** - podijelit ću ove stihove i ovu primjenu sa svojim prijateljem Edinom koji prolazi kroz teško vrijeme i trebaju mu

smjernice za važne odluke s kojima se suočava.

SOAPS biblijsko proučavanje. Jedan od jednostavnih alata u Zume kompletu.

AKTIVNOST

(30 min)



Vježbajte S.O.A.P.S.

- Work individually through the SOAPS Bible study pattern using Matthew 6:9–13. (20 min)
- Vratite se zajedno i podijelite svoj S.O.A.P.S. u grupama po dvoje ili troje. (10 min)

Sveto pismo

Napišite jedan ili više stihova koji su vam danas posebno važni.

Zapažanje

Prepišite te stihove ili ključne tačke svojim riječima kako biste ih bolje razumjeli.

Primjena

Razmislite šta znači pridržavati se ovih naredbi u svom životu.

Molitva

Napišite molitvu govoreći Bogu šta ste naučili i kako planirate da budete poslušni.

Dijeljenje

Pitajte Boga s kim želi da podijelite ono što ste naučili/primjenili.

Evo primjera S.O.A.P.S.:

S – „Moje misli nisu vaše misli

i moji putovi nisu vaši putovi. Kao što su nebesa visoko nad zemljom, tako su i moji putovi viši od vaših putova,

a moje misli iznad vaših misli.“ Isaija 55:8–9

O – Kao čovjek, ograničen sam u onome što znam i šta znam da radim. Bog nije ograničen ni na koji način. On vidi i zna SVE. On može učiniti SVE.

A – Pošto Bog sve zna i Njegovi putevi su najbolji, ja ću imati mnogo više uspjeha u životu ako ga slijedim umjesto da se oslanjam na svoj način rada.

P – Gospode, ja ne znam kako da živim dobrim životom koji Tebi prija i pomaže drugima. Moji načini vode do grešaka. Moje misli vode do povrede. Umjesto toga, molim te, nauči me Svojim putevima i svojim mislima. Neka me tvoj Sveti Duh vodi dok te slijedim.

S – Podijelit ću ove stihove i ovu primijenu sa svojim prijateljem, koji prolazi kroz teško vrijeme i treba mu smjernice za važne odluke s kojima se suočava.

ČITAJTE

(5 min)



Grupe odgovornosti

Isus je rekao: "Jer, od svakoga kome je dano mnogo, mnogo će se i zahtijevati. Kome je mnogo povjereno, više će se od njega tražiti"

Isus je podijelio mnoge priče o odgovornosti i rekao nam je puno istina o tome kako ćemo biti odgovorni za ono šta radimo i govorimo.

Isus nam to sada govori, kako bismo mogli biti spremni za kasnije. A budući da ćemo mu jednog dana biti Njemu odgovorni, dobro je vježbati biti odgovorni jedni prema drugima sada.

Grupe odgovornosti čine dvije ili tri osobe istog pola – muškarci s muškarcima, žene sa ženama – koji se sastaju jednom sedmično kako bi razgovarali o nizu pitanja koja pomažu otkriti područja u kojima su stvari u redu i druga područja koja trebaju korekciju.

Svaki Isusov sljedbenik bit će odgovoran pa bi svaki Isusov sljedbenik trebao vježbati odgovornost s drugima.

Grupe odgovornosti. Još jedan jednostavan alat u Zume kompletu.

AKTIVNOST

(20 min)



Vježbajte grupe za odgovornost

- Podijelite se u grupe od dvije ili tri osobe istog pola.
- Provedite sljedećih 20 minuta radeći zajedno kroz Pitanja o odgovornosti.

1. Kako ste vidjeli Boga na djelu?
2. Jeste li ove sedmice svjedočili o veličini Isusa Krista i svojim riječima i djelima?
3. Da li ste bili izloženi seksualno privlačnom materijalu ili ste dozvolili svom umu da ima neprikladne seksualne misli?
4. Da li ste priznali da Bog ima vlasništvo nad vašim korištenjem novca?
5. Jeste li poželjeli nešto?
6. Da li ste svojim rečima povredili nečiju reputaciju ili osjećanja?
7. Jeste li bili neiskreni u riječima ili djelima ili ste pretjerali u nečemu?
8. Jeste li podlegli ovisnosti (ili bili lijeni ili nedisciplinovani)?
9. Da li ste bili rob odeće, prijatelja, posla ili imovine?
10. Niste uspjeli nekome oprostiti?
11. S kojim se brigama ili tjeskobama suočavate?
12. Jeste li se žalili ili gundali?
13. Jeste li imali zahvalno srce?
14. Da li ste u svojim važnim odnosima iskazivali poštovanje, razumijevanje i velikodušnost?
15. S kojim ste se iskušenjima u mislima, riječima ili djelima suočili i kako ste odgovorili na tako nešto?
16. Kako ste iskoristili prilike da služite ili blagoslovite druge, posebno vjernike?
17. Jeste li vidjeli konkretne odgovore na molitvu?

PREGLED

(1 min)

Koncepti koji su se čuli na ovoj sesiji:

- Bog koristi obične ljude
- Jednostavne definicija učenika i crkve
- Duhovno disanje

Alati koji smo čuli na ovoj sesiji:

- S.O.A.P.S. proučavanje Biblije
- Grupe odgovornosti

UZMITE PAUZU

PREGLED

(1 min)

Na ovoj sesiji ćemo čuti i razgovarati o ovom konceptu:

- Proizvođači ne potrošači

I mi ćemo dodati ove alate u naš komplet alata:

- Molitveni krug
- Lista od 100

ČITAJTE

(5 min)



Proizvođači ne potrošači

Dobrodošli nazad na Zume kurs. U ovoj ćemo lekciji razgovarati o tome kako možemo pomoći Isusovom sljedbeniku da postane PROIZVOĐAČ u Božjem kraljevstvu, a ne samo POTROŠAČ.

U svom savršenom planu, Bog nas je stvorio da živimo u ravnoteži – kako bismo PROIZVODILI i TROŠILI, STVARALI i UPOTREBLJAVALI, PROSIPALI i BILI ISPUNJENI da bismo mogli ponovo PROSIPATI.

Ali, u našem slomljenom svijetu ljudi su odbacili Božji plan i mnogi troše svoju energiju živeći samo mali dio Božje savršene jednačine.

UČE, ali ne dijele. ISPUNJENI su, ali nikad se ne prosipaju. TROŠE, ali ne proizvode.

Ako želimo stvoriti učenike koji se multipliciraju, onda moramo s njima podijeliti kako i oni mogu biti proizvođači, a ne samo potrošači.

Evo kako – Bog koristi svoju pisanu Riječ, koju nazivamo Svetim pismom ili Biblijom, kako bismo kroz nju duhovno rasli.

Svaki učenik mora biti opremljen za učenje, tumačenje i primjenu Svetog pisma.

Kroz hiljade godina i kroz mnogo različitih autora, Bog je izrekao svoju riječ u srca vjernih ljudi koji su je prihvatili i podijelili ono šta su čuli.

Sveto pismo nas uči Božjoj priči, Njegovim planovima, Njegovom srcu, Njegovim načinima.

U ranijoj lekciji naučili ste dva jednostavna alata – SOAPS biblijsko proučavanje i Grupe odgovornosti. U sljedećoj lekciji naučit ćete još jedan jednostavan alat – Grupe tri trećine.

Ova tri alata rade zajedno kako bi pomogli u opremanju novih sljedbenika za učenje, tumačenje i primjenu Božje napisane riječi.

Oni će naučiti da ne budu samo slušatelji Božje riječi, već i oni koji čine i dijele.

Bog se također služi Svojom izgovorenom Riječi – koju možemo spoznati kroz molitvu – kako bismo mogli duhovno rasti.

Molitva je kad govorimo Bogu i slušamo Boga. Molitva nam pomaže da bolje upoznamo Boga i razumijemo Njegovo srce, Njegovi volju i Njegove načine.

Molitva nam pomaže služiti drugima, pomaže nam učiti i dijeliti na određene načine koji pomažu pojedincima ili grupi bolje upoznati Boga.

Dva jednostavna alata – Molitvena šetnja i Molitveni krug pomažu sljedbenicima u razvoju ličnog molitvenog života i kako bi naučili moliti na načine koji služe drugima.

Ovi alati pomažu razviti naviku molitve bez prestanka i kako naučiti gledati svijet iz duhovne perspektive, umjesto da se oslanjamo samo na ono šta možemo vidjeti.

Kad se dosljedno koriste, pomažu Isusovom sljedbeniku, povećati molitveni kapacitet i poboljšati sposobnost da čuju Boga i dijele ono šta čuju.

Bog koristi svoje Tijelo vjernika – koje nazivamo Crkva ili Isusovi sljedbenici – kako bi nas duhovno ojačao.

Kao zajednica vjernika, povezani smo. Božja Riječ kaže da smo u Isusu – mnogi udovi jednoga tijela i svi pripadamo jedni drugima. Drugim riječima, nismo povezani samo s Bogom – već smo povezani jedni s drugima.

Bog kaže da se pokoravamo jedni drugima. Bog kaže da služimo jedni drugima.

Svako od nas ima različite vrline i svako ima slabosti. Bog očekuje da iskoristimo svoje vrline kako bismo pomogli drugima koji su možda slabi. I očekuje da dopustimo drugima da nam pomažu u našoj slabosti koristeći vrline koje im je dao.

Božja Riječ kaže da je Bog svakom od vas dao neke posebne sposobnosti; budite sigurni da ih koristite za međusobno pomaganje, prenoseći drugima mnoge vrste Božjeg blagoslova.

Jednostavni alati kao što su Grupe 3/3, Grupe odgovornosti i Grupe ravnopravnog mentorstva pomažu nam potaknuti jedni druge na ljubav i dobra djela, pomažući nam ne samo pokoravati se onome što nam Bog

kaže, već i pronaći načine za dijeljenje onoga što naučimo s drugima.

Bog se također koristi progonom i patnjom – žrtvom i gubitkom koje trpimo u ime Isusa – kako bi nas duhovno ojačao.

Kad nas ljudi ugnjetavaju i vrijeđaju zato što volimo Isusa i pokoravamo mu se, ili kad se dogode loše stvari iako volimo i pokoravamo se Isusu, Bog koristi ta progone i patnje kako bi usavršio naš karakter i učinio nas sličnijima Isusu.

Razvija naš karakter, jača i pročišćava našu vjeru, oprema nas za službu i dopušta nam da služimo drugima koji pate na poseban način – sve dok se jasnije objavljuje svima koji nas gledaju i znaju našu bol.

Bog nam govori da bismo kao Isusovi sljedbenici trebali očekivati progon.

Isus je rekao – Bog će vas blagosloviti kad vas ljudi vrijeđaju. Neće vas poštivati i govorit će sve vrste laži zbog mene. Budite sretni i uzbuđeni! Imat ćete veliku nagradu na nebu. Ljudi su isto radili prorocima koji su davno živjeli.

Jednostavni alati kao što su 3/3 grupe i Grupe za odgovornost pružaju Isusovim sljedbenicima priliku podijeliti progone i patnje koje proživljavaju.

Te grupe daju vam priliku naučiti učenike da Božja riječ kaže kako bismo trebali očekivati teška vremena i pripremiti ih kako da dobro reagiraju vjerujući Božjoj ljubavi čak i kad stvari pođu po zlu.

Sveto pismo. Molitva. Život tijela. Progon i patnja.

Sve su to načini na koje nas Bog odgaja kako bismo bili sličniji Njegovom savršenom Sinu, Isusu.

Jednostavni alati pomažu nam da ne budemo samo potrošači tih dobrih stvari koje nam je Bog dao, nego također proizvođači i djelateli.

DISKUSIJA

(10 min)

- Od četiri gore navedena područja (molitva, Božja Riječ, itd.), koje već praktikujete?
- U kojima se ne osjećate sigurno?
- Osjećate li se spremni kada je u pitanju podučavanje drugih?

ČITAJTE



Molitveni krug

Isus je često učio svoje sljedbenike o svrsi, prakticiranju i obećanjima molitve.

Isus je rekao: „Molite i dat će vam se! Tražite i naći ćete! Kucajte i otvorit će vam se! Jer svako ko moli, prima. Ko traži, nalazi, a ko kuca, otvara mu se.“

Isus je poučio svoje sljedbenike da molitva nije za javnu pohvalu, sebičnu listu želja ili brbljajući govor koji ponavljamo ponovo i ponovo.

Isus nam je pokazao da molitva ima moć jer je to neposredan i trajni razgovor s našim nebeskim Ocem koji nas voli.

Kao i svaki dobar razgovor, dobra molitva znači da obje strane moraju slušati – i govoriti.

Ali razgovor s Bogom koji je stvorio svemir može izgledati zastrašujuće. I zaista čuti nešto zauzvrat – za većinu ljudi može biti upravo zastrašujuće.

Dobra vijest je da poboljšati molitvu – imati bolji i dublji razgovori s Bogom koji nas voli – nije samo moguće – nego je to upravo ono što Bog želi.

Ali kad vam se molitva čini kao da učite novi jezik – kako ćete se popraviti?

Odgovor je jednostavan – vježbate.

Molitveni krug jednostavan je alat za vježbanje molitve koji možete sami koristiti i podijeliti s bilo kojim sljedbenikom.

U samo 12 jednostavnih koraka – po 5 minuta – Molitveni krug vodi vas kroz dvanaest načina na koje nas Biblija uči moliti.

Na kraju ćete moliti jedan sat. Biblija nam kaže – "Molite bez prestanka."

Malo nas je koji stvarno to rade. Ali nakon ovog sata molitve – bit ćete korak bliže.

Molitveni krug – još jedan jednostavan alat u Zume kompletu.

AKTIVNOST

(60 min)

Molitveni krug

- Molite molitveni krug jedan sat svako pojedinačno



- Odredite vrijeme za povratak i ponovno povezivanje grupe. Obavezno dodajte nekoliko dodatnih minuta da svi pronađu mirno mjesto za molitvu i da se vrate u grupu.

U samo 12 jednostavnih koraka – svaki po 5 minuta – ovaj molitveni krug vodi vas kroz 12 načina na koje nas Biblija uči da se molimo. Na kraju ćete se moliti sat vremena.



SLAVLJENJE Započnite svoj molitveni sat slavljenjem Gospoda. Slavite Ga za stvari koje su vam trenutno na umu. Pohvalite Ga za jednu posebnu stvar koju je učinio u vašem životu u protekloj sedmici. Zahvaljujte Mu za Njegovu dobrotu prema vašoj porodici.

ČEKANJE Provedite vrijeme čekajući Gospoda. Šutite i dopustite mu da vam govori.

PRIZNAVANJE Zamolite Svetoga Duha da vam pokaže bilo šta u vašem životu s čim nije zadovoljan. Zamolite Ga da ukaže na pogrešne stavove, kao i na konkretna djela za koja se još niste pokajali. Sada priznajte to Gospodu da biste bili očišćeni.

ČITANJE BOŽJE RIJEČI Provedite vrijeme čitajući psalme, proroke ili odlomke o molitvi koji se nalaze u Novom zavjetu.

ZAHTEJEVANJE Podnosite zahtjeve u svoje ime.

POSREDOVANJE Zahtijevajte u ime drugih.

MOLITVA NA OSNOVU RIJEČI Molite po primjeru na određene odlomke. Biblijske molitve kao i brojni psalami dobro se uklapaju u tu svrhu.

ZAHVALJIVANJE Zahvalite se Gospodu za stvari u vašem životu, u ime svoje porodice i u ime vaše crkve.

PJEVANJE Pjevajte pjesme hvale ili obožavanja ili neku drugu himnu ili duhovnu pjesmu.

MEDITACIJA Zamolite Gospodina da razgovara s vama. Pripremite olovku i papir da zabilježite utiske koje vam On daje.

SLUŠANJE Provedite vrijeme povezujući stvari koje ste pročitali, stvari koje ste molili i stvari koje ste pjevali i pogledajte kako ih Gospod sve povezuje da vam govore.

SLAVLJENJE Hvalite Gospoda za vreme koje ste morali da provedete sa Njim i utiske koje vam je dao. Hvalite Ga za Njegove veličanstvene osobine.

Iz knjige Dicka Eastmana Sat koji mijenja svijet © 2002 od Dicka Eastmana, Chosen Books, Grand Rapids, MI, korišteno uz dozvolu.

DISKUSIJA

(10 min)

- Kakva je vaša reakcija nakon jednog sata molitve?
- Kako se osjećate?
- Jeste li nešto naučili ili čuli da Vam Bog govori?
- Kakav bi bio život da ovu vrstu molitve pretvorite u redovnu naviku?

ČITAJTE

(5 min)



Lista od 100

Isus je rekao: "Idite i stvarajte učenike ..." A Njegovi sljedbenici učinili su upravo to.

Otišli su svojoj porodici. Otišli su kod svojih prijatelja. Otišli su do ljudi koje su poznavali u gradu. Otišli su ljudima s kojima su radili. Otišli su.

Isus je rekao "Idite" i oni su poslušali. I Božja je porodica rasla.

Bog nam je već dao odnose koji su nam potrebni za „lci i stvarati učenike“.

To su naši prijatelji, porodica, komšije, saradnici I prijatelji iz razreda – ljudi koje poznajemo cijeli život i ljudi koje smo tek upoznali.

Biti vjeran pred ljudima koje je Bog već stavio u naš život sjajan je prvi korak u multipliciranju učenika. A može započeti jednostavnim korakom izrade liste.

Lista od 100 jednostavan je alat u Zume kompletu.

AKTIVNOST

(30 min)



Kreirajte vlastitu listu od 100

- Neka svi u vašoj grupi odvoje narednih 30 minuta da popune svoju listu osoba. Navedite što više možete ljudi.
- Zatim označite svoje razumijevanje njihovog odnosa prema Bogu: učenik, nevjernik ili nepoznato.

1 _____

Učenik Nevjernik Nepoznato

2 _____

Učenik Nevjernik Nepoznato

3 _____

Učenik Nevjernik Nepoznato

4 _____

Učenik Nevjernik Nepoznato

5 _____

Učenik Nevjernik Nepoznato

6 _____

Učenik Nevjernik Nepoznato

7 _____

Učenik Nevjernik Nepoznato

8 _____

Učenik Nevjernik Nepoznato

9 _____

Učenik Nevjernik Nepoznato

10 _____

Učenik Nevjernik Nepoznato

11 _____

Učenik Nevjernik Nepoznato

12 _____

Učenik Nevjernik Nepoznato

13 _____

Učenik Nevjernik Nepoznato

14 _____

Učenik Nevjernik Nepoznato

15 _____

Učenik Nevjernik Nepoznato

16 _____

Učenik Nevjernik Nepoznato

17 _____

Učenik Nevjernik Nepoznato

18 _____

Učenik Nevjernik Nepoznato

19 _____

Učenik Nevjernik Nepoznato

20 _____

Učenik Nevjernik Nepoznato

21 _____

Učenik Nevjernik Nepoznato

22 _____

Učenik Nevjernik Nepoznato

23 _____

Učenik Nevjernik Nepoznato

24 _____

Učenik Nevjernik Nepoznato

25 _____

Učenik Nevjernik Nepoznato

26 _____

Učenik Nevjernik Nepoznato

27 _____

Učenik Nevjernik Nepoznato

28 _____

Učenik Nevjernik Nepoznato

29 _____

Učenik Nevjernik Nepoznato

30 _____

Učenik Nevjernik Nepoznato

31 -----

Učenik Nevjernik Nepoznato

32 -----

Učenik Nevjernik Nepoznato

33 -----

Učenik Nevjernik Nepoznato

34 -----

Učenik Nevjernik Nepoznato

35 -----

Učenik Nevjernik Nepoznato

36 -----

Učenik Nevjernik Nepoznato

37 -----

Učenik Nevjernik Nepoznato

38 -----

Učenik Nevjernik Nepoznato

39 -----

Učenik Nevjernik Nepoznato

40 -----

Učenik Nevjernik Nepoznato

41 -----

Učenik Nevjernik Nepoznato

42 -----

Učenik Nevjernik Nepoznato

43 -----

Učenik Nevjernik Nepoznato

44 -----

Učenik Nevjernik Nepoznato

45 -----

Učenik Nevjernik Nepoznato

46 -----

Učenik Nevjernik Nepoznato

47 -----

Učenik Nevjernik Nepoznato

48 -----

Učenik Nevjernik Nepoznato

49 -----

Učenik Nevjernik Nepoznato

50 -----

Učenik Nevjernik Nepoznato

51 -----

Učenik Nevjernik Nepoznato

52 -----

Učenik Nevjernik Nepoznato

53 -----

Učenik Nevjernik Nepoznato

54 -----

Učenik Nevjernik Nepoznato

55 -----

Učenik Nevjernik Nepoznato

56 -----

Učenik Nevjernik Nepoznato

57 -----

Učenik Nevjernik Nepoznato

58 -----

Učenik Nevjernik Nepoznato

59 -----

Učenik Nevjernik Nepoznato

60 -----

Učenik Nevjernik Nepoznato

61 -----

Učenik Nevjernik Nepoznato

62 -----

Učenik Nevjernik Nepoznato

63 -----

Učenik Nevjernik Nepoznato

64 -----

Učenik Nevjernik Nepoznato

65 -----

Učenik Nevjernik Nepoznato

66 -----

Učenik Nevjernik Nepoznato

67 -----

Učenik Nevjernik Nepoznato

68 -----

Učenik Nevjernik Nepoznato

69 -----

Učenik Nevjernik Nepoznato

70 -----

Učenik Nevjernik Nepoznato

71 -----

Učenik Nevjernik Nepoznato

72 -----

Učenik Nevjernik Nepoznato

73 -----

Učenik Nevjernik Nepoznato

74 -----

Učenik Nevjernik Nepoznato

75 -----

Učenik Nevjernik Nepoznato

76 -----

Učenik Nevjernik Nepoznato

77 -----

Učenik Nevjernik Nepoznato

78 -----

Učenik Nevjernik Nepoznato

79 -----

Učenik Nevjernik Nepoznato

80 -----

Učenik Nevjernik Nepoznato

81 -----

Učenik Nevjernik Nepoznato

82 -----

Učenik Nevjernik Nepoznato

83 -----

Učenik Nevjernik Nepoznato

84 -----

Učenik Nevjernik Nepoznato

85 -----

Učenik Nevjernik Nepoznato

86 -----

Učenik Nevjernik Nepoznato

87 -----

Učenik Nevjernik Nepoznato

88 -----

Učenik Nevjernik Nepoznato

89 -----

Učenik Nevjernik Nepoznato

90 -----

Učenik Nevjernik Nepoznato

- 91 _____
 Učenik Nevjernik Nepoznato
- 92 _____
 Učenik Nevjernik Nepoznato
- 93 _____
 Učenik Nevjernik Nepoznato
- 94 _____
 Učenik Nevjernik Nepoznato
- 95 _____
 Učenik Nevjernik Nepoznato
- 96 _____
 Učenik Nevjernik Nepoznato
- 97 _____
 Učenik Nevjernik Nepoznato
- 98 _____
 Učenik Nevjernik Nepoznato
- 99 _____
 Učenik Nevjernik Nepoznato
- 100 _____
 Učenik Nevjernik Nepoznato

PREGLED

(1 min)

Koncepti koji su se čuli na ovoj sesiji:

- Proizvođači ne potrošači

Alati koji smo čuli na ovoj sesiji:

- Molitveni krug
- Lista od 100

ΣÚΜΕ

INTENZIVNA SESIJA 2

PROVJERA

(1 min)

Neka se svi učesnici i voditelji prijave.



Ili zume.training/checkin i koristite kod: **2341**

MOLITVA

(5 min)

Molite se i zahvalite Bogu za načine na koje ste Ga doživjeli na posljednjoj sesiji i pozovite Njegovog Duha Svetog da vodi vaše zajedničko vrijeme.

PREGLED

(1 min)

Na ovoj sesiji ćemo čuti i razgovarati o ovom konceptu:

- Duhovna ekonomija

I mi ćemo dodati ove alate u naš komplet alata:

- Evandjelje
- Krštenje

ČITAJTE

(5 min)



Duhovna ekonomija

Dobrodošli nazad na Zume kurs. U ovoj ćemo lekciji govoriti o Božjoj DUHOVNOJ EKONOMIJI. U ovom slomljenom svijetu ljudi se osjećaju nagrađenima kad uzimaju, kada primaju i kada zarađuju više od onih oko sebe.

U Svetom Pismu Bog govori svom narodu: "Moje misli nisu vaše misli, niti su vaši putevi moji putevi."

Bog nam pokazuje u ekonomiji svog Kraljevstva da smo nagrađeni ne onim što dobivamo - nego onim što dajemo.

Bog kaže: "Spasit ću te, a ti ćeš biti blagoslov." Isus je rekao: "Bolje je davati nego primati."

Dijeljenje onoga što nam Bog daje i blagoslivljanje drugih kada nas Bog blagoslovi temelj je DUHOVNOG DISANJA o kojem smo prije učili.

Udišemo i SLUŠAMO Boga. Izdišemo i POKORAVAMO SE onome što čujemo i DIJELIMO to s drugima.

Kad smo spremni POKORITI SE I DIJELITI ono što je Gospodin podijelio s nama, tada On obećava da će podijeliti još više.

Isus je rekao: "Kome se može vjerovati u malome, može se vjerovati i u velikom."

Ovo je put

DO DUBLJIH UVIDA

VEĆE BLISKOSTI

I ŽIVLJENJA ŽIVOTA U PUNINI

koji je Bog stvorio za nas. To je način na koji možemo koračati u dobrim djelima koja je Bog već planirao za nas.

Ako želimo biti nagrađeni najvećom Božjom nagradom, tada moramo prakticirati dvije stvari koje On obećava blagosloviti.

Moramo:

- SE POKORITI I DIJELITI
- ČINITI I PODUČITI
- PRAKTICIRATI I PRENIJETI DALJE

- kroz sve ono što nam Bog govori.

Ako želimo da drugi dobiju najveću Božju nagradu, onda im moramo pokazati kako da i oni čine istu stvar. Ovo je glavni dio učenja i glavni dio stvaranja učenika.

- Mi smo SLJEDBENICI i VOĐE
- Mi smo UČENICI i UČITELJI
- Mi smo BLAGOSLOVLJENI i BLAGOSLIVLJAMO

Bog ne želi da mi čekamo dok ne naučimo sve, prije nego se krenemo pokoravati i dijeliti. Taj dan nikada neće doći.

Bog ne očekuje da budemo potpuno zreli prije nego što se počnemo multiplicirati. Želi da se odmah multipliciramo.

Bog želi da primjenimo ono šta već znamo i da podijelimo ono šta smo već čuli.

A onda želi da i mi druge naučimo raditi to isto. Napokon - to je pokoravanje i dijeljenje onoga šta nam On je već rekao. Ovo je put do zrelosti i rasta.

DISKUSIJA

(10 min)

Koje razlike vidite između Božje duhovne ekonomije i našeg zemaljskog načina obavljanja stvari?

Isus je rekao: "Kad Sveti Duh siđe na vas, primit ćete silu i bit ćete moji svjedoci – u Jeruzalemu, po cijeloj Judeji i Samariji i sve do kraja zemlje."

Ne postoji jedan "najbolji način" da ispričate Božju priču (koja se naziva i Evandelje) jer će najbolji način ovisiti o tome s kime dijelite. Svaki bi učenik trebao naučiti pričati Božju priču na način koji je istinit i u skladu sa Svetim pismom i koji će se povezati s publikom s kojom dijelimo.

DISKUSIJA

(10 min)

- Šta vam pada na pamet kada čujete Božju zapovijest da budete Njegov „svjedok“ i da ispričate Njegovu priču?
- Što mislite zašto je Isus izabrao obične ljude umjesto nekog drugog načina da podijeli svoju dobru vijest?
- Šta bi vam trebalo da se osjećate ugodnije kada dijelite Božju priču?

ČITAJTE

(5 min)

Evandelje

Dobrodošli nazad na Zume kurs. U ovoj ćemo lekciji naučiti kako podijeliti BOŽJU PRIČU – Evandelje – Od stvaranja do suda, od početka čovječanstva do kraja ovog doba. Postoji mnogo načina za dijeljenje Božje priče.

Najbolji način zavisi od osobe s kojom dijelite i njenom pogledu na svijet te životnom iskustvu.



Bog koristi srca spremna za dijeljenje kako bi radio na srcima koja su spremna čuti.

To je Njegovo djelo. On nas samo poziva da učestvujemo.

Jedan od načina da podijelimo Božju priču je objašnjavanje onoga što se dogodilo od Božjeg stvaranja do Njegovog suda na kraju ovog doba.

Kad na taj način prenesemo Božju priču, možemo je napraviti dugom ili kratkom, detaljnom ili samo u kratkim crtama, ali uvijek u skladu s kulturom sagovornika.

Kako biste mogli ispričati Njegovu priču ljudima različitih kultura i svjetonazora, također možete koristiti pokrete rukama da bi olakšali učenje i podučavanje.

Ovo je Božja priča o dobrim vijestima:

- U početku je Bog stvorio cijeli svijet i sve u njemu.

Stvorio je PRVOG MUŠKARCA i PRVU ŽENU. Smjestio ih je u prekrasan vrt. Učinio ih je DIJELOM SVOJE PORODICE i imao je BLISKI ODNOS s njima.

Stvorio ih je da ŽIVE ZAUVIJEK. Nije postojalo nešto poput smrti. Čak i na ovom savršenom mjestu, čovjek se pobunio protiv Boga i donio GRIJEH i PATNJU na svijet.

Bog PROTJERA čovjeka iz vrta i odnos između čovjeka i Boga bio je PREKINUT.

Sada se čovjek mora suočiti sa SMRĆU.

Kroz mnoge vjekove, Bog je nastavio slati PROROKE u svijet. Oni su podsjećali čovjeka na njegov grijeh, ali su mu također govorili o Božjoj VJERNOSTI i OBEĆANJU da će poslati SPASITELJA na svijet.

Spasitelj bi OBNOVIO blizak odnos između Boga i Čovjeka. Spasitelj bi SPASIO čovjeka od smrti.

Spasitelj bi dao VJEČNI ŽIVOT i zauvijek bio s čovjekom.

Bog nas toliko voli da je, kad je bilo vrijeme, poslao Sina na svijet da bude taj Spasitelj.

Isus je bio Božji Sin. Rođen je na svijet po djevici. Živio je savršen život. Nikad nije zgriješio. Isus je ljude podučavao o Bogu. Činio je mnoga čudesna, pokazujući Njegovu veliku moć. Protjerao je mnoge demone. Izliječio je mnoge ljude. Učinio je da slijepi vide, gluhi čuju i hromi hodaju.

Isus je čak uskrisio mrtve. Mnoge su vjerske vođe vidjele Isusa kao PRIJETNJU i bile LJUBOMORNE na Njega. Željeli su ga ubiti.

Budući da nikada nije zgriješio, Isus nije morao umrijeti. Ali On je ODLUČIO umrijeti kao ŽRTVA za sve nas. Njegova bolna smrt pokrila je grijeha čovječanstva.

Nakon toga, Isus je položen u grob.

Bog je vidio Isusovu ŽRTVU i prihvatio je. Bog je pokazao svoje prihvaćanje podižući Isusa iz mrtvih treći dan.

Bog je rekao ako VJERUJEMO i PRIHVAĆAMO Isusovu žrtvu za naše grijehе – ako se OKRENEMO od svog grešnog načina života i SLIJEDIMO Isusa, Bog nas ČISTI od svih grijehа i prima nas natrag u svoju porodicu.

Bog šalje DUHA SVETOGA kako bi živio u nama i učinio nas sposobnima da slijedimo Isusa.

Mi se krstimo u vodi kako bismo pokazali i učvrstili ovo obnovljeno zajedništvo.

Kao znak smrti pokapamo se pod vodu. Kao znak novoga života podižemo se iz vode kako bismo slijedili Isusa. Kad je Isus uskrsnuo od mrtvih, proveo je 40 dana na zemlji.

Isus je podučio svoje sljedbenike da idu svugdje i svima na svijetu naviještaju dobru vijest o spasenju po Njemu.

Isus je rekao: „Idite i UČINITE sve narode mojim UČENICIMA, KRSTEĆI ih u ime Oca, Sina i Duha Svetoga i UČITE ih da vrše sve što sam zapovjedio. Ja sam s vama uvijek, sve do svršetka svijeta.“

Isus je tada UZET pred njihovim očima u nebo.

Jednog će dana Isus DOĆI OPET na isti način na koji je otišao.

KAZNIT ĆE ZAUVIJEK one koji Ga nisu voljeli i pokoravali mu se.

PRIHVATIT će i VJEČNO NAGRADITI one koji su Ga voljeli i pokoravali mu se.

ZAUVIJEK ĆEMO ŽIVJETI s Njim na Novom nebu i na Novoj zemlji.

POVJEROVAO sam i PRIHVATIO žrtvu koju je Isus podnio za moje grijehе.

Očistio me i obnovio kao dio Božje porodice. On me voli i ja njega volim i živjet ću s njim zauvijek u Njegovom kraljevstvu.

Bog vas voli i želi da i vi primite ovaj poklon. Želite li to učiniti odmah?

DISKUSIJA

(10 min)

- Šta iz ove priče možete naučiti o čovječanstvu?
- Šta možete naučiti o Bogu?
- Mislite li da bi bilo lakše ili teže podijeliti Božju priču pričajući je na ovaj način?

AKTIVNOST

(45 min)



Podijelite evanđelje

- Podijelite se u grupe od dvije ili tri osobe.
- Naizmjenice jedni drugima ispričajte Evanđelje.

Božja priča: Od stvaranja do presude

U početku je Bog stvorio cijeli svijet i sve što je u njemu.

On je stvorio PRVOG MUŠKARCA i PRVU ŽENU. Postavio ih je u predivan vrt. Stvorio ih je da budu DIO PORODICE i imao bliski odnos sa njima.

Stvorio ih je da ŽIVE VJEČNO. Nije bilo takve stvari kao što je smrt. Čak i na ovom savršenom mjestu, čovjek se pobunio protiv Boga i doneo GRIJEH i PATNJU na svijet. Bog je protjerao čovjeka iz vrta. Odnos između čovjeka i Boga bio je POKVAREN. Sada bi se čovjek morao suočiti sa SMRĆU. Tokom mnogo stotina godina, Bog je neprestano slao GLASNIKE u svijet.

Podsjećali su čovjeka na njegov grijeh, ali i govorili mu o Božjoj VJERNOSTI i OBEĆANJU da će poslati SPASITELJA na svijet.

Spasitelj bi OBNOVIO blizak odnos između Boga i čovjeka. Spasitelj bi SPASIO čovjeka od smrti. Spasitelj bi dao VJEČNI ŽIVOT i zauvijek bio sa čovjekom. Bog nas toliko voli da je, kada je došlo pravo vrijeme, poslao svog Sina na svijet da bude taj Spasitelj.

Isus je bio Božji Sin. Rođen je i došao na svijet preko djevice. Živio je savršenim životom. Nikada nije zgriješio. Isus je učio ljude o Bogu. On je učinio mnoga čuda pokazujući Svoju veliku moć. Istjerao je mnoge demone. Izliječio je mnoge ljude. On je učinio da slijepi progledaju. On je učinio da gluvi čuju. Dao je hromome da hoda. Isus je čak podizao mrtve. Mnogi vjerski vođe su bili Ugroženi i LJUBOMORNI na Isusa.

Htjeli su da ga ubiju. Pošto nikada nije zgriješio, Isus nije morao da umre.

Ali On je ODLUČIO da umre kao ŽRTVA za sve nas. Njegova bolna smrt pokrila je grijeha čovječanstva. Nakon toga, Isus je sahranjen u grobu. Bog je vidio ŽRTVU koju je Isus napravio i prihvatio je. Bog je pokazao svoje prihvatanje podizanjem Isusa iz mrtvih trećeg dana.

Bog je rekao da ako POVJERUJEMO i PRIMIMO Isusovu žrtvu za svoje grijeha -- Ako se OKRENEMO od svojih grijeha i SLIJEDIMO Isusa, Bog nas ČISTI od svakog grijeha i PRIMA nas natrag u svoju porodicu.

Bog šalje DUHA SVETOG da živi u nama i učini nas sposobnima da slijedimo Isusa. KRŠTENI smo u vodi da pokažemo i zapečatimo ovu obnovljenu vezu.

Kao simbol smrti pokopani smo ispod vode. Kao simbol novog života podignuti smo iz vode da slijedimo Isusa.

Kada je Isus uskrsnuo iz mrtvih, proveo je 40 dana na zemlji.

Isus je poučio svoje sljedbenike da idu posvuda i govore radosnu vijest o svom spasenju svima širom svijeta. Isus je rekao - Idite i UČINITE sve narode, KRSTEĆI ih u ime Oca i Sina i Svetoga Duha; i UČEĆI ih da slušaju sve što sam naredio. Biću sa vama uvek - čak i do kraja ovog veka.

Isus je tada bio UZNEŠEN pred njihovim očima u nebo. Jednog dana, Isus će PONOVRNO DOĆI na isti način na koji je otišao. On će ZAUVIJEK KAZNITI one koji Ga nisu voljeli i pokoravali Ga. On će PRIMITI i NAGRADITI ZAUVIJEK one koji su Ga voljeli i poslušali. ŽIVJET ćemo VJEČNO s Njim na Novom Nebu i na Novoj Zemlji.

VJEROVAO sam i PRIMIO sam žrtvu koju je Isus prineo za moje grehe. On me je očistio i obnovio kao dio Božje porodice. On me voli, a ja volim njega i živjet ću s njim zauvijek u Njegovom kraljevstvu. Bog vas voli i želi da i vi primite ovaj dar. Da li biste to želeli da uradite sada?

Sami vježbajte ovu prezentaciju evanđelja dok se ne osjećate ugodno pričajući priču.

ČITAJTE

(5 min)



Krštenje

Isus je rekao: „Idite i UČINITE sve narode mojim UČENICIMA, KRSTEĆI ih u ime Oca, Sina i Duha Svetoga.“

Krštenje - ili Baptizo na izvornom grčkom jeziku - znači namakanje ili potapanje - kao kad farbate krpu, a ona upije boju i izade promijenjena.

Krštenje je slika našeg novog života, natopljenog Isusovim likom i preoblikovanog u poslušnost Bogu. To je slika naše smrti grijehu, baš kao što je i Isus umro za naše grijehe; pokop našeg starog načina života, baš kao što je i Isus pokopan; nanovo rođenje u novi život u Kristu, baš kao što je Isus uskrsnuo i živi danas.

Ako nikada prije niste nekoga krstili, to može izgledati zastrašujuće, ali ne bi trebalo biti. Evo nekoliko jednostavnih koraka.

Pronađite stajaću vodu, dovoljno duboku da omogući potpuno potapanje novog učenika. Ovo može biti ribnjak, rijeka, jezero ili okean. To može biti kada ili neki drugi spremnik za vodu.

Dopustite učeniku da jednu vašu ruku drži svojim rukama, a vi ga drugom rukom podupirite iza leđa.

Postavite dva pitanja kako biste bili sigurni da su razumjeli svoju odluku.

- „Prihvaćate li Isusa Krista kao svoga Gospodina i Spasitelja?“
- „Hoćete li mu biti poslušati i služiti mu kao svome kralju do kraja života?“

Ako odgovore „Da“ na oba, onda recite nešto slično ovome:

- „Budući da ste ispovijedili svoju vjeru u Gospodina Isusa, sada vas krstim u ime Oca, Sina i Duha Svetoga.“

Pomozite im da se spuste u vodu, potpuno ih potopite i podignite ih nazad.

Krstili ste novog Isusovog sljedbenika - novog stanovnika neba - novo dijete živoga Boga. Vrijeme je za slavlje!

Krštenje - prvi sakrament koji je Isus dao svojim sljedbenicima i temelj Zume kompleta.

DISKUSIJA

(10 min)

- Jeste li ikada nekoga krstili?
- Biste li razmislili o tome da to napravite?
- Ako je Veliko poslanje za svakog Isusovog sljedbenika, znači li to da svaki sljedbenik smije krstiti druge? Zašto da ili zašto ne?

VAŽAN PODSJETNIK - Jeste li kršteni?

Ako niste, onda vas ohrabrujemo da planirate krštenje prije još jedne lekcije kursa. Pozovite svoju grupu da bude dio ovog važnog dana kada budete slavili što ćete Isusu reći "da".

PREGLED

(1 min)

Koncepti koji su se čuli na ovoj sesiji:

- Duhovna ekonomija

Alati koji smo čuli na ovoj sesiji:

- Evandjelje
- Krštenje

VAŽAN PODSJETNIK - Vaša grupa će imati večeru Gospodnju na sljedećoj sesiji. Obavezno zapamtite pripremiti zalihe (hljeb i vino/sok).

UZMITE PAUZU

PREGLED

(1 min)

Na ovoj sesiji ćemo čuti i razgovarati o ovim konceptima:


- Vizija donosi najveći blagoslov
- Pačje učenje
- Oči da vide gdje Kraljevstvo nije

I mi ćemo dodati ove alate u naš komplet alata:

- Trominutno svjedočanstvo
- Večera Gospodnja

ČITAJTE

(5 min)



Trominutno svjedočanstvo

Isus je rekao svojim sljedbenicima: „Vi ste tome svjedoci.“

Kao Isusovi sljedbenici, mi smo „svjedoci“ također i „svjedočimo“ o utjecaju koji je Isus imao na naš život.

Vaša priča o vašem odnosu s Bogom naziva se vašim svjedočanstvom.

Svi imaju priču. Dijeljenje vašeg svjedočanstva prilika je za vježbanje vaše priče.

Odaberite jednog ili dva sljedbenika s kojima ćete vježbati, a zatim s Liste od 100 odaberite 5 imena.

Svakako odaberite ljude u kategoriji "nekršćanin" ili "nepoznati duhovni status".

Vježbajte svoje svjedočenje - svoju priču o Isusu - tako što će se vaši partneri iz grupe pretvarati da su 1 od 5 osoba koje ste izabrali s popisa.

Vježbajte oblikovati svoju priču tako da bude specifična za svaku od 5 osoba.

Kratku verziju svoje priče trebali biste moći podijeliti u otprilike tri minute.

Postoji bezbroj načina za oblikovanje vaše priče, ali evo nekoliko načina za koje smo vidjeli da dobro djeluju na druge:

Možete podijeliti jednostavnu izjavu o tome zašto ste odlučili slijediti Isusa. Ovo dobro djeluje na potpuno novog vjernika.

Možete podijeliti svoju „prije“ i „poslije“ priču - kakav je bio vaš život prije nego što ste poznavali Isusa i kakav je vaš život sada. Jednostavno i moćno.

Možete podijeliti svoju priču „sa“ i „bez“ ,kakav je vaš život „s Isusom“ i kakav bi bio „bez Njega“. Ova verzija vaše priče dobro funkcionira ako ste povjerovali u mladosti.

Kad završite s dijeljenjem, red je na vašem partneru. Nastavite naizmjenice dok oboje ne završite svih pet osoba.

Želite li ostvariti još veći utjecaj?

Kad dijelite svoju priču bit će vam od pomoći ako mislite na to kao na dio trodijelnog procesa:

- Njihova priča - Zamolite vašeg sagovornika da podijeli svoje duhovno putovanje.
- Tvoja priča - Zatim podijelite svoje svjedočanstvo u skladu s njihovim iskustvom.
- Božja priča - Nakon svega podijelite Božju priču na način koji se povezuje s njihovim svjetonazorom, vrijednostima i prioritetima.

Ako vas brine kako započeti - neka bude jednostavno.

Samo podijelite izjavu zašto ste odlučili slijediti Isusa.

Bog može koristiti vašu priču da promijeni život, ali zapamtite - vi ste ta osoba koja će je ispričati.

Trominutno svjedočanstvo još je jedan jednostavan alat u Zume kompletu.

AKTIVNOST

(30 min)



Vježbajte dijeljenje svog svjedočanstva

- Radite na pisanju svoje priče i skratite je na tri minute. (10 min)
- Podijelite se u grupe od dvoje do troje i vježbajte dijeljenje. (20 min)

Tri osnovne vrste svjedočanstava

Postoji bezbroj načina da oblikujete svoju priču, ali evo nekoliko načina za koje smo vidjeli da dobro funkcioniraju:

- Jednostavna izjava - Možete podijeliti jednostavnu izjavu o tome zašto ste odabrali da slijedite Isusa. Ovo dobro funkcionira za potpuno novog vjernika.

- Prije i poslije – Možete podijeliti svoju priču "prije" i "poslije" – kakav je bio vaš život prije nego što ste upoznali Isusa i kakav je vaš život sada. Jednostavno i moćno.
- Sa i bez – Možete podijeliti svoju priču "sa" i "bez" – kakav je vaš život "sa Isusom" i kakav bi bio "bez Njega". Ova verzija vaše priče dobro funkcionira ako ste povjerovali u mladosti.

Tri dijela za dijeljenje vašeg svjedočanstva

Kada dijelite svoju priču, korisno je razmišljati o njoj kao o dijelu procesa koji se sastoji od tri dijela:

- Njihova priča – Zamolite osobu s kojom razgovarate da ispriča o svom duhovnom putovanju.
- Vaša priča – Zatim podijelite svoje svjedočanstvo koje je u oblikovna u skladu s njihovim iskustvom.
- Božja priča – Konačno podijelite Božju priču na način koji je povezan s njihovim pogledom na svijet, vrijednostima i prioritetima.

Vaše svjedočanstvo ne mora biti dugačko niti mora iznositi previše detalja da bi imalo uticaja. Zapravo, zadržavanje priče na oko 3 minute ostavit će vremena za pitanja i dublje razgovore. Ako ste zabrinuti kako da počnete – budite jednostavni. Bog može upotrijebiti vašu priču da promijeni živote, ali zapamtite – vi ste taj koji to može ispričati.

ČITAJTE

(5 min)



Veliki – Veći – Najveći blagoslovi

Dobrodošli nazad na Zume kurs. U ovoj ćemo lekciji razgovarati o Božjem VELIKOM, VEĆEM i NAJVEĆEM BLAGOSLOVU i kako ih možete podijeliti s drugima. Kad ljudi odluče slijediti Isusa, kako im pomoći da nastave pravim putem?

Kako im pomoći da postanu proizvođači u Božjem kraljevstvu, a ne samo još jedan potrošač?

Kako im pomoći da prime sve blagoslove koje je im je Bog spreman dati?

Započinjem govoreći im ovo...

- Blagoslov je slijediti Isusa.
- Veliki je blagoslov uputiti druge da slijede Isusa.
- Veći je blagoslov osnovati novu duhovnu porodicu.

- Najveći je blagoslov obučiti druge za stvaranje novih duhovnih porodica.

Odlučili ste slijediti Isusa i na taj način vas je Bog blagoslovio.

Želim da i ti imaš Božji veliki blagoslov, veći blagoslov i najveći blagoslov. Mogu li ti pokazati kako?

Ako žele znati više, zamolit ću ih da naprave listu od 100 ljudi koje već poznaju.

Tada im predložim da odaberu pet osoba s te liste – pet ljudi koji ne poznaju Isusa – pet ljudi s kojima žele odmah podijeliti.

Blagoslov je slijediti Isusa. S kim još želite podijeliti ovaj blagoslov?

Učim ih dijeliti svoje SVJEDOČANSTVO – priču o tome što Bog čini u njihovom životu. Učim ih dijeliti EVANĐELJE – priču o onome šta Bog čini u svijetu. Učim ih dijeliti o Božjim velikom, većem i najvećem blagoslovu.

Moram s njima vježbati ove stvari po jednom za svaku od pet osoba s kojima su odlučili podijeliti. Prvo njihova priča. Zatim Božja priča. A onda Božji blagoslov.

Svaki put se pretvaram da sam jedna od pet osoba s njihove liste.

Svaki put podijele svoju priču. Dijele Božju priču. Pozivaju me da i ja postanem Isusov sljedbenik. Oni podučavaju o Božjem velikom, većem i najvećem blagoslovu.

Svaki put ih pitam ili dajem komentare za koje mislim da bi ih ta osoba mogla dati. Nakon što smo vježbali, predlažem da se ponovo sastanemo – za dva dana, ako je moguće – kako bih provjerio kako ide ovo dijeljenje.

Želim im dati dovoljno vremena za sastanak s izabranim osobama s njihove liste, ali ne želim ostaviti previše vremena da to odlože ili zaborave.

Uvijek tražim telefonski broj ili e-mail ili neki drugi način za održavanje kontakta.

Molim se s njima da Bog da prave riječi baš onako kako su ih podijelili sa mnom.

Dva dana kasnije, ponovo se sastajemo i razgovaramo o tome kako ide dijeljenje.

Ako nisu podijelili, ponudim još zajedničkog uvježbavanja. Ponudim se odmah otići s njima do bilo koje od pet osoba koja je dostupna. Činim sve što mogu kako bih im pomogao početi dijeliti.

Ali neću govoriti o novim stvarima. Želim im pružiti najbolju priliku da budu vjerni u onome što su već naučili.

Ako odbiju ili se opravdavaju, pitam Boga je li ovo stvarno „dobro tlo“ koje će biti plodno za Njegovo kraljevstvo ili bih trebao ulagati negdje drugdje.

Ako su dijelili - slavimo!

Čak i ako niko s njihove liste nije povjerovao, uzbuđen sam što su ČULI, PRIMJENILI I PODIJELILI. To znači biti vjeran.

A budući da su vjerni u malom, drago mi je podijeliti još.

Govorim o KRŠTENJU i dajem im još jedan alat koji mogu koristiti poput Molitvene šetnje ili Grupa odgovornosti.

Zamolim ih da odaberu neke druge ljude sa svoje liste od 100 ljudi koji ne poznaju Boga ili ne slijede Isusa.

A onda vježbam s njima - baš kao i prije - s njihovom pričom, Božjom pričom i Božjim blagoslovima. Zatim se molimo.

Sad, ako su dijelili i neko s njihove liste je povjerovao, stvarno SLAVIMO!

Božja porodica postaje veća!

Uvijek pitam jesu li dijelili o velikom, većem i najvećem blagoslovu, jer je to ono što Božju porodicu uvećava.

Ako nisu podijelili nešto o Božjim blagoslovima, prolazimo to ponovo - blagoslove, kako novi Isusov sljedbenik može sastaviti listu, kako mogu podijeliti svoju priču, podijeliti Božju priču i podijeliti blagoslove - sve kako bi novi Isusov sljedbenik također mogao naučiti dijeliti.

Nakon što smo vježbali, šaljem ih nazad onom novom vjerniku kako bi mogli nastaviti dijeliti.

Ali što je s onima koji su dijelili i neko sa njihove liste je povjerovao i dijelio blagoslove?

Kad se to dogodi, PRESRETAN sam.

Ova osoba je ono što Božja riječ naziva "dobrim tlom" - neko ko može podizati Božju porodicu na načine koji su veći nego što sam ikad vidio!

Kad god pronađem nekog takvog, planiram česte sastanke s tom osobom. Ulažem puno u njen duhovni razvoj.

Dijelim nove lekcije poput KRŠTENJA i kako započeti GRUPE 3/3. Sada oni mogu započeti sa širenjem duhovne porodice - počevši od onih novih Isusovih sljedbenika.

Budući da su toliko vjerni, uzbuđen sam podijeliti što više mogu i vidjeti šta Bog dalje radi. Uvijek korak po korak. Uvijek im dajući priliku da UČE, PRIMJENE I PODIJELE ono što znaju.

Također se molim za ovu osobu - što je češće moguće - zahvaljujem Bogu što mi je dopustio dijeliti i učiti s njom i uvijek Ga molim da joj podari svoj NAJVEĆI BLAGOSLOV.

DISKUSIJA

(10 min)

- Je li to obrazac koji ste naučili kad ste počeli slijediti Isusa? Ako ne, šta je bilo drugačije?
- Nakon što ste povjerovali, koliko je vremena prošlo prije nego što ste počeli podučavati druge?
- Šta mislite da bi se dogodilo da novi sljedbenici odmah počnu dijeliti Božju riječ?

ČITAJTE

(5 min)



Pačje učenje

Dobrodošli nazad na Zúme kurs.

U ovoj ćemo lekciji naučiti kako nam leglo pačića koje se tek uči gegati može pomoći u razumjevanju najvažnijih principa stvaranja učenika.

Jeste li ikada vidjeli grupu pačića u šetnji?

Bez obzira gdje se nalazili na svijetu, uvijek izgleda isto.

Majka patka vodi, a njezini pačići je slijede jedno za drugim u jednom redu. Majka patka vodi. Male patke slijede.

Ali ako pogledate pažljivije, vidjet ćete da se događa i nešto drugo. Svako malo pače zapravo igra dvije uloge istovremeno.

Svako malo pače je SLJEDBENIK, jer slijedi patku majku ili drugo pače koje hoda tačno ispred njega.

A istovremeno -

svako malo pače je VOĐA, jer vodi pače (ili pačiće) koji hodaju odmah iza njega.

Dakle, je li pače SLJEDBENIK ili VOĐA? I jedno I drugo je.

I zato patke u šetnji imaju veze sa stvaranjem učenika.

Bog želi da njegova porodica raste dalje i zato očekuje da svaki sljedbenik bude vođa, svaki vjernik djelatelj i da svaki učenik stvara nove učenike - sve u isto vrijeme.

Jedna od zamki u koju upadamo kao učenici i oni koji stvaraju učenike je pogrešno vjerovanje kako moramo znati sve, ili bar puno toga, prije nego krenemo dijeliti bilo šta.

Ali to nije način na koji funkcionira učenje.

Učenici su kao pačići. Kako bi bili vođe, ne moraju znati sve. Moraju biti samo jedan korak ispred.

Bog želi da njegova porodica raste u vjernosti i zato On očekuje da svaki vođa bude sljedbenik, svaki djelatelj vjernik i svaki učenik tvorac novih učenika istovremeno.

Još jedna zamka u koju upadamo kao učenici i tvorci učenika je pogrešno uvjerenje da neko negdje zna sve i ako takvu osobu pronađemo i slijedimo, tek onda ćemo biti spremni.

Ali ni to nije način na koji funkcionira učeništvo.

U Božjem Kraljevstvu postoji samo jedna "Majka patka" koju svi slijedimo – a to je Isus Krist.

Ni misionari. Ni pastori. Ni profesori. Samo Isus zaslužuje punu mjeru naše vjere.

Mi ostali smo "u procesu".

Uvijek će se naći neko bliži Isusu kojeg možemo slijediti. I uvijek će biti neko dalje koga možemo voditi. Ali bez obzira na naš položaj, naše oči i naša srca uvijek trebaju biti u potpunosti usmjerene na Isusa.

U Bibliji, Pavao, koji je napisao velik dio Novoga zavjeta i pokrenuo mnoge od prvih crkava, nije samo napisao: "Slijedite me." Napisao je, "Slijedite me, kao što ja slijedim Krista."

Pavao je znao šta svi pačići znaju, a šta bi trebao znati i svaki učenik – svaki vođa Božjeg Kraljevstva mora biti sljedbenik – a svi mi slijedimo Isusa.

Pavao također piše:

"Šta ste čuli od mene ... podijelite s vjernim ljudima, koji će moći podučavati i druge."

Pavao je znao šta i svi pačići znaju, a šta bi trebao znati i svaki učenik. Svaki sljedbenik u Božjem Kraljevstvu mora biti i vođa, a svi bismo trebali voditi kao Isus, polažući svoje živote za druge.

Ako želite vidjeti kako Božja porodica raste dalje u vjernosti, tada mislite na stvaranje učenika po obrazcu pačića, budite sljedbenici i vođe u isto vrijeme.

DISKUSIJA

(10 min)

- Koja je oblast učeništva (čitanje/razumijevanje Biblije, molitva, dijeljenje Božje priče, itd.) o kojoj želite naučiti više? Ko je neko ko bi vam mogao pomoći da naučite?

- Koje je područje učenja za koje mislite da biste ga mogli podijeliti s drugima? Ko je neko s kim biste mogli dijeliti?

ČITAJTE

(5 min)



Oči da vide gdje Kraljevstvo nije

Dobrodošli nazad na Zume kurs. U ovoj ćemo lekciji naučiti kako se učenici multipliciraju više i brže kad otkriju gdje Božje Kraljevstvo nije.

Kao ljudi razmišljamo, fokusiramo se i radimo na stvarima koje možemo vidjeti. Mi to nazivamo stvarnošću. Tako stvari stoje. Ali kraljevstvo raste brže kad se fokusiramo na stvari koje ne možemo vidjeti. Stvari kojih nema. Ili stvari koje još nisu.

Posvuda oko nas postoje mjesta na kojima se Božja volja ne vrši na zemlji kao na nebu – velike praznine gdje su slomljenost, bol, progon, patnja pa čak i smrt, dio normalnog svakodnevnog života.

Svaki učenik, svaki Isusov sljedbenik, mora biti sposoban vidjeti ne samo gdje je Božje Kraljevstvo, već gdje Božje kraljevstvo nije.

Rad za Kraljevstvo odnosi se na ulazak u te praznine i na takva mračna mjesta i rad na njihovom zatvaranju i donošenju svjetlosti i života tokom našeg vremena ovdje na zemlji.

Gdje se ne nalazi Božje Kraljevstvo, možemo vidjeti na dva načina – kroz ljude koje već poznajemo i kroz ljude koje još nismo upoznali.

Prvi je način preko ljudi koje već poznajemo, naših TRENUTNIH ODNOSA – prijatelja i porodice, saradnika, kolega iz razreda, komšija i ostalih.

Ovo je način na koji Božja priča najbrže putuje. Volimo i brinemo o tim ljudima jer ih već poznajemo. To je prirodno.

Isus je ispričao priču o sebičnom bogatašu – arogantnom u životu, a sada kažnjenom u paklu. Bogataš je molio – "pošaljite Lazara u kuću moga oca. Neka upozori moju petoricu braće, tako da ne dođu na ovo užasno mjesto."

Isus nam je pokazao kako čak i oni koji su sebični kad pate imaju nešto ljubavi i brige za svoje bližnje.

Ljudi koje poznajemo dio su naših života zato što nas Bog voli i želi da i mi njih volimo. Moramo biti dobri upravitelji tih odnosa s ljubavlju, strpljenjem i ustrajnošću.

Učenici se multipliciraju kad im je stalo do ljudi koje je Bog postavio oko njih i imaju plan da učine nešto u vezi toga.

Možete pomoći u njihovoj brizi i izgraditi jednostavan plan za multipliciranje u samo nekoliko koraka.

Evo kako – neka napišu listu od 100 ljudi koje već poznaju. Neka tu listu podijele u 3 kategorije.

- Oni koji slijede Isusa.
- Oni koji ne slijede Isusa.
- Oni za koje nisu sigurni slijede li Ga ili ne.

Za sljedbenike – učenici ih mogu pripremiti i potaknuti da budu plodniji i vjerniji.

Za one koji nisu sljedbenici – učenici mogu naučiti kako dijeliti i upoznati ih s Bogom punim ljubavi.

Za one koji nisu sigurni – učenici mogu naučiti uložiti svoje vrijeme i naučiti više.

Postoji i način na koji vidimo gdje Božje Kraljevstvo nije putem ljudi koje nismo upoznali.

To su ljudi IZVAN NAŠIH ODNOSA – ljudi koje ne poznajemo, komšije s kojima se nikada nismo pozdravili, poslovni ljudi i žene koje sretnemo na ulici, stranci u svakom selu ili gradu koji još nismo ni posjetili.

Isus je rekao: "Stvarajte učenike svih naroda."

Isus je rekao: "Reći ćete svima o meni u Jeruzalemu, u cijeloj Judeji, Samariji i do kraja svijeta."

Dijeljenje s ljudima koje poznajemo je način na koji BOŽJA priča najbrže putuje.

Dijeljenje s ljudima koje još ne poznajemo je način na koji Božja priča putuje NAJDALJE.

Ako volimo i brinemo o tim ljudima koje ne poznajemo, to nije prirodno. To je natprirodno i dokaz da Duh Sveti djeluje u našem životu.

Božji miljenici su najmanji, posljednji i izgubljeni. To su oni kojima On izlijeva svoje srce ponovo i ponovo.

Ako želimo biti sličniji Bogu, onda su oni ti u koje moramo uložiti svoj život.

Bog nam zapovijeda da idemo. A dio toga je ne ići samo onima koji su u blizini, već i onima koji žive u duhovno najmračnijim krajevima svijeta – ponekad i ljudima koji nikada nisu ni čuli ime Isus.

Božja Riječ kaže – Bog se protivi oholima, a poniznima daje milost.

Kao Isusovi sljedbenici moramo davati milost kao što je On daje – poniznima, očajnicima i izgubljenima.

Učenici se multipliciraju kada im je stalo do ljudi koje je Bog stavio u njihov život.

Učenici se još više multipliciraju kada im je stalo do ljudi koje Bog nije postavio blizu njih. Ali čak i tada im je potreban plan.

Možete pomoći u brizi učenika za druge i izgraditi jednostavan plan multipliciranja tako što ćete ih osposobiti za traženje ljudi koje je Bog već pripremio da čuju.

Isus je rekao: "Čim uđete u kuću, recite: "Bog blagoslovio ovu kuću mirom. Ako ljudi koji žive tamo vole mir, vaša molitva za mir blagoslovit će ih, ali ako ne vole mir vaša molitva vratit će se vama."

Onoga koga je Bog već pripremio da čuje nazivamo OSOBOM MIRA – onoga ko reagira na Božju poruku i vjeran je u POKORAVANJU I DIJELJENJU s drugima.

Na mjestima gdje ne znamo gotovo nikoga, umjesto da dijelimo s prijateljima, porodicom, kolegama s posla, školskim kolegama i komšijama, obučit ćemo osobu mira da dosegne svoje.

Ali najbolji rezultati uvijek dolaze kada se fokusiramo na vjernike. Sjetite se da se vjernost pokazuje POKORAVANJEM onome što nam Bog govori i DIJELJENJEM s drugima.

Vjerni ljudi koji se pokoravaju i dijele nalik su dobrom tlu o kojem je Isus govorio.

Isus je rekao: "Nekoliko sjemenki palo je na dobro tlo gdje su biljke proizvele trideset ili šezdeset ili sto puta više nego što je bilo bačeno."

- Vjerni ljudi nemaju tvrda srca koja odbacuju Božju Riječ.
- Vjerni ljudi ne otpadaju kad su progonjeni ili kad vremena postanu teška.
- Vjerne ljude ne odvlače brige ovoga svijeta ili bogatstva koja ne traju.
- Vjerni su ljudi poput opsjednutog čovjeka iz Gadarskog kraja koji je poslušao i podijelio ono što mu je Isus pokazao.

Jedan vjerni čovjek koji se pokoravao i dijelio stvorio je mnogo, mnogo ljudi koji su željeli više upoznati Isusa.

Otvaranje očiju kako bismo vidjeli gdje Kraljevstvo nije i dosezanje ljudi koje poznajemo i ljudi koje još nismo upoznali je način da se učenici multipliciraju i Božje Kraljevstvo raste više i brže.

DISKUSIJA

(10 min)

- S kim vam je ugodnije da podijelite – ljudima koje već poznajete ili ljudima koje još niste upoznali?
- Zašto mislite da je to tako?

- Kako biste mogli biti bolji u dijeljenju svjedočanstva s ljudima s kojima vam je neugodno pričati o Bogu?

ČITAJTE

(5 min)



Večera Gospodnja

Isus je rekao: „Ja sam živi kruh koji je sišao s Neba. Ko bude jeo ovaj kruh, živjet će zauvijek. Kruh, koji ću ja dati, moje je tijelo koje dajem da svijet može živjeti.“

Sveta pričest ili Gospodnja večera način je proslavljanja naše intimne veze i trajnog odnosa s Isusom.

Evo jednostavnog načina proslave – Kad se okupite kao Isusovi sljedbenici, provedite vrijeme u tihoj meditaciji, razmišljajući i priznavajući svoje grijehе u tišini.

Neka neko pročita ovaj odlomak iz Svetog pisma:

„Ja sam od Gospodina primio učenje koje sam vam predao: Gospodin Isus, one noći kad je bio izdan, uzeo je kruh. Nakon što je zahvalio Bogu, razdijelio ga je i rekao: »Ovo je moje tijelo koje je dano za vas. Činite ovo u sjećanje na mene.«“

1. Korinćanima 11:23-24

Podijelite kruh koji ste odvojili za svoju grupu i jedite.

Nastavite čitati – „Isto je tako uzeo čašu vina, nakon što su večerali, i rekao: »Ova je čaša vina novi savez uspostavljen mojom krvlju. Kad god pijete ovo vino, činite to u sjećanje na mene.«“

1. Korinćanima 11:25

Podijelite sok ili vino koje ste izdvojili za svoju grupu i popijte.

Završite čitanje – „Jer, kad god jedete ovaj kruh i pijete ovu čašu, obznanjujete Gospodinovu smrt sve dok on ne dođe.“ 1. Korinćanima 11:26

Slavite u molitvi ili pjevanju.

Upravo ste učestvovali u Gospodnjoj večeri. Vi ste Njegovi, a On je vaš!

Gospodnja večera – sveti sakrament iz Prve crkve i važan dio Zume kompleta alata.

AKTIVNOST

(10 min)



Imajte Gospodnju večeru

- Sljedećih 10 minuta provedite imajući Gospodnju večeru sa svojom grupom.

Kada se okupite kao Isusovi sljedbenici:

1. Provedite vrijeme u tihoj meditaciji, u tišini razmišljajući i ispovijedajući svoje grijehе.
2. Kada budete spremni, neka neko pročita ovaj odlomak iz Svetog pisma – Jer sam primio od Gospoda ono što sam i vama predao, da je Gospod Isus u noći u kojoj je bio izdan uzeo hleb; i kada je zahvalio, razbio ga je i rekao: 'Ovo je tijelo moje koje je za vas; činite ovo u moj spomen.' (1. Korinćanima 11:23-24)
3. Podijelite hleb koji ste odvojili za svoju grupu i jedite.
4. Nastavite sa čitanjem – Na isti način, On je uzeo i čašu nakon večere, govoreći: 'Ova čaša je novi savez u mojoj krvi; činite ovo, koliko god ga pijete, u spomen na mene.' (1. Korinćanima 11:25)
5. Podijelite sok ili vino koje ste odvojili za svoju grupu i popijte.
6. Završite čitanje: Jer koliko god jedete ovaj kruh i pijete čašu, proglašavate smrt Gospodnju dok On ne dođe. (1. Korinćanima 11:26)

Slavite u molitvi ili pjevanju. Učestvovali ste u Večeri Gospodnjoj. Ti si Njegov, i On je tvoj!

PREGLED

(1 min)

Koncepti koji su se čuli na ovoj sesiji:

- Vizija donosi najveći blagoslov
- Pačje učenje
- Oči da vide gdje Kraljevstvo nije

Alati koji smo čuli na ovoj sesiji:

- Trominutno svjedočanstvo
- Večera Gospodnja

ΣÚΜΕ

INTENZIVNA SESIJA 3

PROVJERA

(1 min)

Neka se svi učesnici i voditelji prijave.



Ili zume.training/checkin i koristite kod: **3455**

MOLITVA

(5 min)

Molite se i zahvalite Bogu za načine na koje djeluje kroz svjedočanstvo svog naroda. Pozovite Njegovog Svetog Duha da vodi vaše zajedničko vrijeme.

PREGLED

(1 min)

Na ovoj sesiji ćemo čuti i razgovarati o ovom konceptu:

- Osoba mira

I mi ćemo dodati ove alate u naš komplet alata:

- B.L.E.S.S. molitva
- Molitvena šetnja

ČITAJTE

(5 min)



Molitvena šetnja

Božja Riječ kaže da bismo trebali tražiti, moliti, zauzimati se i zahvaljivati za sve ljude, za kraljeve i sve one koji su na vlasti – da bismo mogli živjeti mirne i tihe živote u svoj pobožnosti i svetosti. Ovo je dobro i ugodno Bogu, našem Spasitelju, koji želi da svi ljudi budu spašeni i dođu do spoznaje istine.

Molitvena šetnja je jednostavan način pokoravanja Božjoj zapovijedi da molimo za druge. Molitvena šetnja je upravo ono kao što zvuči – molitva koja je upućena Bogu dok šetate uokolo.

Umjesto da zatvorimo naše oči i pognemo naše glave, držimo naše oči otvorenima za potrebe koje vidimo oko nas i pognimo naša srca kako bismo ponizno tražili Božju intervenciju.

Možete imati molitvenu šetnju u malim grupama od dvoje ili troje ili možete šetati sami.

Ako idete u grupi – pokušajte da se svi mole na glas, razgovarajte s Bogom o onome šta vidite i o potrebama koje Bog stavlja u vaša srca.

Ako idete sami – pokušajte moliti tiho i naglas kad se molite s nekim koga sretnete putem.

Ovo su četiri načina koja možete koristiti kako bi znali za šta se moliti tokom Molitvene šetnje:

- Posmatranje – Šta vidite? Ako u nekom dvorištu vidite dječju igračku, možda se od vas traži molitva za djecu iz komšiluka, za porodice ili za škole na toj regiji..
- Istraživanje – Šta možete saznati? Ako ste pročitali nešto o komšiluku, možete saznati nešto o ljudima koji tamo žive, pati li ta regija zbog kriminala ili nepravde. Molite se za te stvari i zamolite Boga da djeluje.
- Otkrivenje – Duh Sveti može potaknuti vaše srce ili vam dati ideju za određenu potrebu ili područje molitve. Slušajte – i molite!
- Pismo – Možda ste pročitali dio Božje riječi u pripremi za šetnju ili dok hodate, Duh Sveti vam može donijeti na um Sveto pismo. Molite se za taj odlomak i kako bi on mogao utjecati na ljude na tom području.

Evo pet područja utjecaja na koja se možete usredotočiti tokom molitvene šetnje:

- Vlada – Potražite i molite se nad vladinim institucijama kao što su sudnice, zgrade povjerenstava ili uredi za provođenje zakona. Molite se za sigurnost regije, za pravdu i pobožnu mudrost za njihove vođe.
- Poslovanje i trgovina – Potražite i molite se nad institucijama poput berzi, banaka ili tržišnih centara. Molite za pravedna ulaganja i dobro upravljanje resursima. Molite za ekonomsku pravdu i prilike te za velikodušne i pobožne davaoce koji ljude stavljaju ispred profita.
- Obrazovanje – Potražite i molite se za obrazovne centre poput škola i upravnih zgrada, centara za stručno osposobljavanje, javnih škola i univerziteta. Molite za pravedne učitelje koji će poučavati Božju istinu i štiti um svojih učenika. Molite se da Bog spriječi svako nastojanje za širenjem laži ili zabune. Molite se da ova mjesta izuče mudre građane koji će imati srce za služenje i vođenje.
- Komunikacija – Potražite i molite se za medijske centre kao što su radio stanice, tv kuće i izdavače novina. Molite da se Božja priča i svjedočanstvo Njegovih sljedbenika prošire po cijelom gradu i širom svijeta. Molite se da Njegova poruka bude dostavljena kroz Njegov medij Njegovom mnoštvu i da Božji narod svuda vidi Božje djelo.
- Duhovnost – Potražite i molite se nad duhovnim centrima poput crkvenih zgrada, džamija ili hramova. Molite se da svi koji su u duhovnoj potrazi pronađu mir i utjehu u Isusu i da ne bude ometeni ili zbunjeni bilo kojom lažnom religijom.

I na kraju, evo pet područja za koja možete moliti nad ljudima koje sretnete tokom Molitvene šetnje.

Dok hodate i molite, budite na oprezu i slušajte poticaje Božjeg Duha da se molite za pojedince i grupe koje sretnete na putu.

Možete reći: „Molimo se za ovu zajednicu, možemo li za nešto posebno moliti?“

Ili recite: „Molim se za ovu regiju. Zna li nešto posebno za šta bismo se trebali moliti?“

Nakon što saslušate njihov odgovor, možete ih pitati o njihovim vlastitim potrebama. Ako žele to podijeliti, odmah se pomolite za njih. Ako Gospodin vodi, možete se moliti i za druge potrebe.

Koristimo akronim B.L.E.S.S. (blagosloviti) kako bismo vam pomogli zapamtiti 5 područja za koja možete moliti:

- Body - tijelo [zdravlje]
- Labor - rad [posao i finansije]
- Emotional - osjećanja [moral]
- Social - društvo [odnosi]
- Spiritual - duhovnost [upoznati i više voljeti Boga]

U većini slučajeva, ljudi su zahvalni što brinete dovoljno da molite za njih.

Ako osoba nije kršćanin, vaša molitva može otvoriti vrata za duhovni razgovor i priliku da podijelite svoju priču i Božju priču. Možete ih pozvati da učestvuju u proučavanju Biblije ili ih čak ugostiti u svom domu.

Ako je osoba kršćanin, možete ju pozvati da se pridruži vašoj Molitvenoj šetnji i koristiti jednostavne metode poput molitve za područja utjecaja ili B.L.E.S.S. Molite da se još više poveća Božja porodica.

Molitveno hodanje - još jedan jednostavan alat u Zume kompletu.

ČITAJTE

(5 min)



Osoba mira

Dobrodošli nazad na Zúme kurs.

U ranijoj lekciji upoznali ste se s Osobom mira. U ovoj ćemo lekciji detaljnije objasniti ko bi ta osoba mogla biti i kako ćete znati kada je pronađete. Osoba mira može pomoći u brzom multipliciranju i stvaranju učenika čak i na mjestu gdje su Isusovi sljedbenici malobrojni.

Kad je Isus poslao svoje učenike na novu teritoriju da stvaraju učenike, dao im je jednostavne, ali strateške zapovijedi.

Isus je rekao: "Nemojte nositi novac, torbu niti obuću! I putem ne pozdravljajte nikoga! U koju god kuću uđete, najprije recite: 'Mir ovom domu!' Ako je u njoj neko kome je stalo do mira, vaš će mir ostati s njim, a ako nije – vratit će se k vama. Ostanite u toj kući, jedite i pijte što god vam ponude, jer radnik zaslužuje svoju plaću. Ne selite se iz kuće u kuću!"

Ali šta sve to znači?

Kad razmišljamo o stvaranju učenika, naša prva misao mogla bi biti – posložiti finansije, odabrati jasnu metu i imati plan djelovanja. Ako je Isus rekao – "Idite", trebamo ići i nastaviti ići! Recite svima! Svugdje !! Uvijek!!!

Ali Isus se u svojim uputama činio puno manje zabrinutim zbog finansija i zanosa, a puno više mu je stalo do fokusa.

Isus je želio da njegovi učenici traže – i ulažu u Osobu mira.

Kada želite stvoriti učenike na mjestu na kojem ih ne postoji mnogo ili ih uopće nema, tada je traženje Osobe mira možda najvažnija stvar koju radite.

Osoba mira je:

- Neko tko je OTVOREN da čuje vašu priču, Božju priču i Radosnu vijest o Isusu.
- Neko tko je GOSTOLJUBIV i prima vas u svoju kuću ili na radno mjesto i poziva da se pridružite događajima s njegovom porodicom i prijateljima.
- Neko ko POZNAJE LJUDE (ili je poznat ljudima) i ko je uzbuđen što okuplja malu grupu ili čak masu ljudi.
- Netko tko je VJERAN i DIJELI ono šta je naučio s drugima – čak i nakon vašeg odlaska.

U Bibliji saznajemo o Isusu i Njegovim sljedbenicima koji su se susreli s Osobama mira koje su malo neobične.

U Gadarskoj regiji Isus je upoznao čovjeka opsjednutog demonima koji je živio izolirano i u lancima. Nikada ne bismo o njemu razmišljali kao o Osobi mira, ali bio je OTVOREN čuti Isusa. Bio je GOSTOLJUBIV i PRIMIO je Isusa tamo gdje je živio. Bio je DOBRO POZNAT i lako je mogao privući puno ljudi – iako samo zbog svog nepriličnog ponašanja. A Isus je otkrio da je on bio VJERAN i PODIJELIO je šta mu je Isus značio sa svojom porodicom, svojom zajednicom i cijelim svojim krajem. Zapravo, kad se Isus vratio u taj kraj, okupilo se veliko mnoštvo, uzbuđeno što je vidjelo Čovjeka o kojem su toliko čuli.

U Samariji je Isus na zdencu sreo ženu. Bila je OTVORENA prema Isusu i voljna udovoljiti Njegovom zahtjevu za vodu. Saznajemo da je imala pet muževa i da je živjela s još jednim muškarcem, tako da su je u malom gradu zasigurno SVI POZNAVALI. A nakon što joj se Isus obratio, bila je VJERNA i SPREMNA DIJELITI – toliko žarko i toliko brzo da je cijeli grad tražio od Isusa da ostane i podijeli s njima. I On je to učinio.

Dakle, ako Osoba mira može živjeti bilo gdje, raditi bilo šta i biti bilo ko koga poznajemo ili smo tek upoznali – kako je naći?

Evo tri jednostavna načina –

PITAJTE za preporuku ljude u zajednici – Ko je onaj kome se ovdje vjeruje? Postoji li neko na ovom mjestu ko je predstavnik? Ako ponovo i ponovo čujemo isto ime – trebamo upoznati tu osobu, podijeliti duhovne ideje i vidjeti je li otvorena za slušanje i dijeljenje.

PONUĐIMO molitvu za nekoga za vrijeme Molitvene šetnje ili na poslu, u igri – gdje god postoji prilika i onda molitvu pretvaramo u duhovni razgovor.

UVEDIMO duhovne teme u svaki razgovor kako biste vidjeli djeluje li Bog na čovjekovom životu. Ako su vaši sagovornici otvoreni i spremni, pitamo jesu li spremni okupiti grupu za nastavak razgovora.

PITAJTE za preporuke, PONUĐITE molitvu, UVEDITE duhovne ideje. Sve su to načini na koje možemo započeti postupak pronalaženja Osobe mira.

I bez obzira kako ih pronašli, sjetite se kako je Isus rekao da je Osoba Mira osoba s kojom bismo trebali provoditi najviše svog vremena u postupku stvaranja učenika.

Lako je pomisliti da je najpravednije naše vrijeme podjednako podijeliti sa svima. Ali Isus je rekao i pokazao da ne želi da budemo površni sa svakim već da idemo u dubinu s nekoliko.

Isus je često privlačio mnoštvo, ali Biblija nam uvijek ponovo govori da bi se Isus odmaknuo od te gužve kako bi provodio većinu svog vremena sa samo dvanaest svojih najbližih sljedbenika.

Nekoliko puta Isus je uložio još više vremena s manjom grupom od samo troje ljudi.

Ako je Isus, koji je imao puno više moći, puno više energije, puno više autoriteta, discipline, mudrosti, znanja, razumijevanja i saosjećanja odlučio provesti svoje vrijeme ulažući puno u samo nekoliko ljudi i rekao vlastitim učenicima da naprave isto, nije li logično da i mi slijedimo i dijelimo Njegov savršeni obrazac?

Osoba mira.

Nije ih lako pronaći – možda je to jedna od hiljadu osoba. Ali kao što skriveno blago vrijedi potražiti, njihova vrijednost u rastućoj Božjoj porodici ne može se mjeriti.

DISKUSIJA

(10 min)

- Može li neko ko ima "lošu reputaciju" (poput Samaritanke ili opsjednutog muškarca iz Gadarskog kraja) zaista biti osoba mira? Zašto da ili zašto ne?

- Koja je zajednica ili segment društva u vašoj blizini za koji se čini da ima malo (ili nimalo) prisutnost Kraljevstva?
- Kako bi Osoba mira (neko ko je OTVOREN, GOSTOSTOLJUBIV, POZNAJE DRUGE i DIJELI RADOSNU VIJEST) mogla ubrzati širenje Jevanđelja u toj zajednici?

AKTIVNOST

(10 min)



Vježbajte B.L.E.S.S. model molitve

- Podijelite se u grupe od po dvoje ili troje i vježbajte molitvu u pet područja po modelu B.L.E.S.S. Moliti se jedni za druge.


BLESS molitveni obrazac

BLESS molitveni obrazac daje pet načina na koje se možete moliti za ljude koje sretnete u bilo koje vrijeme, a posebno dok imate molitvenu šetnju.

- **Tijelo** - zdravlje
- **Rad** - posao i finansije
- **Emocionalno** - moral
- **Društveni** - odnosi
- **Duhovno** - više poznavati i voljeti Boga

AKTIVNOST

(60 - 90 min)



Molitvena šetnja

- Podijelite se u grupe od dvoje ili troje i izađite da vježbate Molitvenu šetnju.
- Odabir lokacije može biti jednostavan poput šetnje od mjesta na kojem ste sada ili biste mogli planirati odlazak na određeno odredište.
- Krenite kako vas Bog vodi i planirajte potrošiti 60-90 minuta na ovu aktivnost.
- Sesija se završava Molitvenom šetnjom.

Četiri izvora koji vam pomažu voditi vašu molitvu:

1. **ZAPAŽANJE** Šta vidite? Ako vidite dječiju igračku u dvorištu, možda ćete biti podstaknuti da se pomolite za djecu iz susjedstva, za porodice ili škole u tom području.
2. **ISTRAŽIVANJE** Šta znate? Ako ste čitali nešto o susjedstvu, možda znate nešto o ljudima koji tamo žive ili da li područje pati od kriminala ili nepravde. Molite se o ovim stvarima i zamolite Boga da djeluje.
3. **OTKRIVENJE** Sveti Duh može potaknuti vaše srce ili donijeti ideju za određenu potrebu ili područje molitve. Slušajte - i molite se!
4. **PISMO** Možda ste pročitali dio Božje Riječi pripremajući se za svoju šetnju ili dok šetate, Sveti Duh vas može podsjetiti na Sveto pismo. Molite se o tom odlomku i kako bi on mogao utjecati na ljude u tom području.

Pet oblasti uticaja na koje treba usredsrediti molitvu:

1. **VLADA** Potražite i molite se nad državnim centrima kao što su sudovi, zgrade povjerenstava ili kancelarije za provođenje zakona. Molite se za zaštitu tog područja, za pravdu i božansku mudrost za vođe.
2. **POSALO I TRGOVINA** Potražite i molite se nad komercijalnim centrima kao što su finansijske četvrti ili trgovačke zone. Molite se za ispravna ulaganja i dobro upravljanje resursima. Molite se za ekonomsku pravdu i priliku i za velikodušne i pobožne davaoce koji stavljaju ljude ispred profita.
3. **OBRAZOVANJE** Tražite i molite se za obrazovne centre kao što su škole i administrativne zgrade, centri za stručno osposobljavanje, fakultete u zajednici i univerzitete. Molite se za pravedne nastavnike da podučavaju Božju istinu i štite umove svojih učenika. Molite se da Bog interveniše u svakom nastojanju da se promovišu laži ili zabune. Molite se da ova mjesta pošalju mudre građane koji imaju srce da služe i vode.
4. **KOMUNIKACIJA** Tražite i molite se za komunikacijske centre kao što su radio stanice, TV stanice i novinske izdavače. Molite se da se Božja priča i svjedočanstvo Njegovih sljedbenika proširi po cijelom gradu i svijetu. Molite se da se Njegova poruka preko Njegovog medija prenese Njegovom mnoštvu i da Božji narod posvuda vidi Božje djelo.
5. **DUHOVNOST** Tražite i molite se nad duhovnim centrima kao što su crkvene zgrade, džamije ili hramovi. Molite se da svaki duhovni tragalac nađe mir i utjehu u Isusu i da ga ne ometa ili zbuni nijedna lažna religija.

MOLITVA

(5 min)

Prije nego krenete na svoju aktivnost Molitvena šetnja, obavezno se pomolite sa svojom grupom na kraju svog zajedničkog vremena.

Hvala Bogu što voli izgubljene, posljednje i najmanje – uključujući i nas! Zamolite ga da pripremi vaše srce i srca onih koje ćete sresti tokom svoje šetnje da budu otvoreni za Njegovo djelo.

UZMITE PAUZU

PREGLED

(1 min)

Na ovoj sesiji ćemo čuti i razgovarati o ovom konceptu:

- Vjernost je bolja od znanja

I ovaj alat ćemo dodati u naš komplet alata:

- 3/3 grupni sastanak

ČITAJTE

(5 min)



Vjernost

Dobrodošli nazad na Zume kurs. U ovoj lekciji naučit ćemo da je VJERNOST puno bolja mjera duhovne zrelosti od znanja i obuke. Dvije su ideje koje su danas izazvale brojne probleme u crkvi.

Prva je ideja da je nečija duhovna zrelost povezana s onim koliko zna o Božjoj Riječi. Ispoljava se u tome da je PRAVO VJEROVANJE – ili pravovjerje – dobra mjera nečije vjere.

Druga je ideja da nečija sposobnost vođenja zahtijeva "sveobuhvatnu obuku" prije nego što se krene u službu. Očituje se u tome da je POTPUNO ZNANJE – dobro mjera nečije sposobnosti služenja.

Problem s prvom idejom – oslanjanje na PRAVOVJERJE, ili "pravo vjerovanje", jest taj što Sotona i sam zna bolje Pismo od svakog čovjeka. BOŽJA RIJEČ kaže – Vi vjerujete da postoji jedan Bog. Dobro! Čak i demoni vjeruju u to – i strepe.

Bolje mjerilo nečije duhovne zrelosti je ORTOPRAKSIJA – "ispravna praksa".
Trebali bismo se puno više baviti VJERNOŠĆU U POSLUŠNOSTI I DJELJENJU od mjerenja zrelosti samo na osnovu onoga što znamo.

Problem s drugom idejom – da neko mora biti potpuno uvježban prije nego što počne voditi, jest taj što nikad niko nije u potpunosti uvježban.

Isus je postavio model slanja mladih vođa koji su još uvijek imali mnogo toga naučiti da naprave neke od najvažnijih poslova u Kraljevstvu.

Božja Riječ kaže – Isus je pozvao svojih dvanaest apostola i dao im potpunu vlast nad svim demonima i bolestima. Tada ih je poslao da govore o Božjem kraljevstvu i liječe bolesne.

Ti su ljudi poslani prije nego što je Petar podijelio svoje uvjerenje da je Isus Spasitelj – nešto što bismo smatrali prvim korakom vjere. Pa čak i nakon što je poslan, Isus je Petra više puta ukorio za pogreške, a Petar ga je ipak zanijekao. Drugi su se sljedbenici raspravljali oko toga ko je najveći i kakvu će ulogu imati u budućem Božjem Kraljevstvu.

Svi oni još uvijek su morali puno učiti, ali Isus ih je poslao da dijele ono šta su već znali.

Vjernost je više od znanja, to je nešto što može započeti čim neko krene slijediti Isusa.

Vjernost je više od obuke, to je nešto što može biti izmjereno gledajući šta radimo s onim šta nam je dato.

Ako primjenimo i podijelimo ono šta čujemo s drugima, vjerni smo.

Ako čujemo, ali ODBIJEMO poslušati i dijeliti, nevjerni smo.

Dok multipliciramo učenike, budimo sigurni da mjerimo prave stvari.

DISKUSIJA

(10 min)

Razmislite o Božjim zapovijestima koje već znate. Koliko ste "vjerni" u pogledu pokoravanja i dijeljenja tih stvari?

ČITAJTE

(75 min)



3/3 grupni sastanak

Dobrodošli nazad na Zumé kurs. U ovoj ćemo lekciji naučiti kako je grupa tri trećine metoda okupljanja koja pomaže Isusovim sljedbenicima biti još bliže Isusu.

Isus je rekao: „Gdje se dvoje ili troje okupe u Moje ime, ondje sam i ja među njima.“

To je snažno obećanje koje bi trebao iskoristiti svaki Isusov sljedbenik. Ali, kad se okupite kao grupa, kako ćete provesti vrijeme?

Grupa tri trećine je način na koji grupa provodi zajedničko vrijeme i dijeli se na 3 dijela, kako bi mogli vježbati primjenjivanje nekih od najvažnijih stvari koje je Isus zapovijedio.

Evo kako to funkcionira:

- **Prvu trećinu** vremena grupa provodi osvrćući se nazad na ono šta se dogodilo otkad se grupa okuplja.
- **Drugu trećinu** vremena grupa provodi u potrazi za Božjom mudrošću i vodstvom kroz Pismo, u diskusiji i molitvi.
- **Posljednju trećinu** vremena grupa provodi razmatrajući unaprijed kako svako od članova može primjeniti i biti poslušan naučenom.

U ovoj lekciji vaša će grupa biti vođena kroz KRATKU verziju ovog oblika grupe kako biste bili spremni za PUNU verziju u stvarnom životu.

Sjećate li se lekcije o duhovnom disanju? Udisati, slušati Boga. Izdisati, pokoriti se onom što čujemo i dijeliti to s drugima. O tome se radi u ovom obliku grupe.

Zajedničko vrijeme dijeli se na 3 dijela, tako da članovi mogu vježbati slušanje Boga, pokoravati se i dijeliti neke od najvažnijih stvari koje Isus zapovijeda.

Ova vježba trebala bi trajati nešto više od sat vremena koji će brzo proći. Ako imate veliku grupu ili onu koja voli duboke rasprave, možda ćete htjeti zamoliti jednog člana grupe da vam pomogne pratiti vrijeme.

U stvarnom životu ovi će se koraci kretati sporijim tempom, ali dok vježbate nastavite dalje kako vam ne bi nestalo vremena. Ne preskačite nijedan korak – svaki je važan!

Zapamtite da ovaj obik grupe nije isto što i proučavanje Biblije – to je sa svrhom! Gledajte na ovo iskustvo kao priliku da naučite NOVI način gledanja da vidite šta je dobri Bog planirao za vaše zajedničko vrijeme.

Spremni za pokret? Pa krenimo!

Provest ćemo prvu trećinu našeg vremena osvrćući se unazad, brinući jedni za druge, u zahvaljivanju, dijeleći svoje probleme i moleći se za druge članove naše grupe.

Također ćemo provjeriti je li svaka osoba u grupi imala priliku poslušati i podijeliti ono što je naučila zadnji put kad smo bili zajedno.

Prvi korak - "Zahvaljivanje"

Odvojite malo vremena da svaka osoba podijeli nešto na čemu je zahvalna. Pritisnite pauzu na ovom videozapisu i napravite to odmah... Jeste li još uvijek tamo? Zaista, želimo da napravite pauzu i neka svaka osoba u vašoj grupi podijeli nešto na čemu je zahvalna Bogu. Bit ćemo ovdje kad se vratite.

Drugi korak - "Podijelite poteškoće" i "Molite jedni za druge"

Neka svaka osoba u vašoj grupi ukratko podijeli nešto s čime se bori. Neka se neko drugi moli za nju o onome što dijele. Pritisnite pauzu, a zatim podijelite i molite.

Treći korak - "Fokusiranje grupe"

Svaki put kad se sretnete, odvojite vrijeme i sjetite se zašto ste zajedno – kako bi voljeli Boga, kako bi voljeli druge, dijelili o Isusu i pomagali drugima da govore o Njemu.

Postoji puno načina da se grupa fokusira na misiju, ali za vrijeme ove vježbe neka neko naglas pročita Matej 22: 37-38. Pritisnite pauzu, a zatim pročitajte.

Četvrti korak - "Provjera"

Ovo je dio koji neke grupe žele preskočiti, jer to znači postavljanje pitanja koja ponekad mogu biti teška.

Molim vas da ovo ne preskočite.

Isus je volio svoje sljedbenike dovoljno da postavlja teška pitanja. Ako želimo biti kao Isus, trebali bismo se voljeti dovoljno da bismo i to napravili.

U ovom koraku svaka će osoba u grupi izvijesti o tome je li poslušala ono što je čula da Bog traži od nje na prošlom sastanku.

U svakoj Zume lekciji postavili smo model ovih obaveza. U koraku Pogled unaprijed zahtijeva se pokoravanje, dijeljenje i molitva. U koraku Pogled unazad nalazi se primjer odgovornosti u kojem vas provjeravamo za te iste obaveze.

Ako do sada u ovom kursu niste trošili puno vremena na ove korake, ovo je pravo vrijeme da krenete.

Dio ljubavi prema Bogu je pokoravati se onome što nam govori. Dio ljubavi jednih prema drugima znači pomagati nekome da bude poslušan u onome što čuje od Boga.

Ljubav znači ozbiljno shvaćati nečije obaveze - i pokazivati im ljubav milostivo - sve u isto vrijeme.

Pritisnite pauzu i neka svaka osoba odgovori na sljedeća pitanja:

- Kako ste primjenili ono što ste do sada naučili?
- Kome ste prenijeli ono što ste naučili?
- S kim ste podijelili svoju priču ili Božju priču otkad smo zajedno kao grupa?

Dok dovršavamo Pogledaj unazad u našem 3/3 obliku grupe, evo nečega što će vam pomoći da vaša lekcija prođe još bolje:

SAVJET ZA ZUME TRENERE

Ponekad se dogodi da samo jedna osoba u grupi razgovara većinu vremena. Nemojte dopustiti da se to dogodi. Svi članovi grupe su važni, zato pripazite da svi dobiju priliku za dijeljenje.

Ako drugi nemaju priliku za razgovor, nježno podsjetite onoga ko najviše govori kako trebamo čuti i druge osobe.

Tokom druge trećine našeg zajedničkog vremena, pozivamo Božjeg Duha Svetog da vodi našu skupinu da bolje razumijemo Božju Riječ.

Glasno ćemo pročitati odlomak iz Biblije, a zatim ćemo kao grupa postaviti i odgovoriti na neka jednostavna pitanja kako bismo pomogli istražiti i bolje razumjeti Božju svrhu i planove.

Prvi korak - Pozovite Božjeg Duha Svetoga da vas vodi

Odvojite vrijeme za molitvu. Razgovarajte s Bogom jednostavno i kratko. Zamolite Njegovog Duha Svetog da vas pouči iz odlomka koji ćete pročitati. Pritisnite pauzu i molite se.

Drugi korak - pročitajte Božju Riječ i postavljajte pitanja

Neka neko u grupi čita Bibliju. Za ovu vježbu pročitajte Luku 18: 9-14. Kad završite s čitanjem, grupa bi trebala odgovoriti na ova dva pitanja:

- Šta vam se svidjelo u ovom odlomku?
- Šta smatrate izazovnim ili teškim za shvatiti?

Ako u vašoj grupi postoje ljudi koji ne čitaju dobro ili više vole učiti slušajući – pobrinite se da pročitate odlomak barem dva puta. Pritisnite pauzu, a zatim pročitajte i odgovorite na pitanja.

Drugi put neka druga osoba pročita isti odlomak, a zatim neka grupa odgovori na ova pitanja:

- Šta iz ovog odlomka možemo naučiti o ljudima?
- Šta iz ovog odlomka možemo naučiti o Bogu?

Ne zaboravite se držati odlomka i neka bude jednostavno!

To je kraj druge trećine grupe. Evo nekoliko stvari koje će vam pomoći da vaš sastanak prođe još bolje:

SAVJET ZA TRENERE

Kada proučavate Božju Riječ, fokusirajte se na Božje riječi umjesto na druge knjige, učitelje ili mišljenja. Umjesto pitanja:

- "Šta mislite da ovo znači?"
- pitajte "Šta nam ovaj stih govori?"

Ako neko iz vaše grupe voli podučavati, nježno ga podsjetite da Božji Duh Sveti i savršena Riječ mogu učiti grupu. Svi smo ovdje da zajedno učimo. I ne bojte se šutnje ili pauze u raspravi. Bog radi čak i kad je tiho.

Ostanite fokusirani na Njegovu Riječ, držite se odlomka i vjerujte Bogu da će učiniti sve ostalo.

U posljednjoj trećini našeg vremena fokusirat ćemo se na pogled unaprijed kako bismo otkrili kako možemo biti poslušni i uvježbati druge prema onome šta smo naučili iz Božje riječi.

Svaki član grupe neka postavi Bogu nekoliko jednostavnih pitanja, a zatim u molitvi čeka Njegov odgovor. Tada dijelimo i vježbamo svoje obaveze i molimo se zajedno na kraju sastanka.

Prvi korak - Molitva za Božju svrhu

Neka se svaka osoba u vašoj grupi moli tiho i pita Boga sljedeća pitanja:

Bože, kako mogu poslušati i primijeniti ono šta me Ti učiš?

- Koga mogu učiti ovom odlomku da bi te znali više slušati i voljeti?
- S kim želiš da podijelim svoje svjedočanstvo ili Radosnu vijest o Isusu?

Pritisnite pauzu, a zatim se pomolite.

Zamolite Božjeg Duha Svetog da vam da konkretne odgovore, konkretna imena i određene korake koje možete poduzeti u vremenu između sastanaka.

Drugi korak – Preuzimanje obaveza

Zamolite svaku osobu u svojoj grupi da podijeli ono šta je čula od Gospodina za svako pitanje.

Neko možda nije ništa čuo od Gospoda na jedno, dva ili čak sva tri pitanja. Jednostavno mogu izvijestiti da nisu čuli.

Ali upamtite, grupa bi trebala čuti Gospodina. Isus je rekao: "Ovce moje čuju moj glas." A što su vaši koraci poslušnosti konkretniji, to će ih biti lakše poslušati prije nego što se ponovno sretnemo.

Pritisnite pauzu, a zatim podijelite ono šta ste čuli.

Treći korak – Vježbanje vašeg plana

Prije nego što sastanak završi, podijelite grupu na manje grupe od dvoje ili troje i vježbajte ono šta ste čuli da Gospod od vas traži.

Zapamtite – vježbanje nije poslušnost, obučavanje ili dijeljenje, ali priprema vas za bolje obavljanje tih stvari.

Neka svaka manja grupa zajedno završi vrijeme vježbanja u molitvi. Molite posebno za ljude i planove koje je Bog stavio u vaša srca.

Ako u grupi imate učenike koji bolje uče slušajući, odvojite dio vremena za vježbanje da biste ponovo pročitali odlomak Božje riječi koji ste pročitali ranije. To će pomoći da cijela grupa bude spremna dijeliti s ljudima koje upoznaju između sastanaka.

Pritisnite pauzu, a zatim se podijelite u grupe kako biste vježbali i molili se. Svako ko nema određene obaveze trebao bi vježbati dijeliti svoje svjedočanstvo ili Božju priču.

Dok okupljate svoju grupu, odvojite trenutak za proslavu! Završili ste Pogledaj naprijed i sada ste uvježbali cijeli 3/3 oblik grupe.

Vaša će grupa nastaviti vježbati bez ovog video vodiča u kasnijim lekcijama. Obavezno dopustite drugima da vode grupu kroz postupak. Ne morate biti nadareni učitelj, samo slijedite ove jednostavne korake.

Prije nego što krenete, evo još jednog prijedloga koji će vam pomoći da vaše lekcije prođu još bolje:

SAVJET ZA TRENERA

Širom svijeta Grupe tri trećine često imaju Gospodnju večeru ili obrok i ležernije razgovore kao dio zajedničkog vremena.

Bog nam je dao ovu vrstu zajedništva – učenje i rast te život i odnose koji nam pomažu ojačati, ohrabriti i izgraditi nas kako bismo bili sličniji Njegovom Sinu, Isusu.

I to je to – vaša je grupa sada uvježbala sva tri dijela – Pogledaj unazad kako bismo provjerili šta smo postigli od posljednjeg susreta, Pogledaj gore kako bismo razumjeli šta Bog ima za nas da zajedno naučimo u ovo

vrijeme i Pogledaj naprijed kako bi proveli u djelo ono šta nam je Bog stavio na srca dok smo razdvojeni.

Grupa 3/3 – jednostavan i praktičan način susreta koji nam pomaže postati sličniji Isusu.

DISKUSIJA

(10 min)

- Jeste li primijetili bilo kakvu razliku između grupe 3/3 i grupe za biblijsko proučavanje ili male grupe u kojoj ste bili (ili ste čuli) u prošlosti? Ako je tako, kako bi te razlike uticale na grupu?
- Može li se 3/3 oblik grupe smatrati Jednostavnom crkvom? Zašto da ili zašto ne?

PREGLED

(1 min)

Koncepti koji su se čuli na ovoj sesiji:

- Vjernost je bolja od znanja

Alati koji smo čuli na ovoj sesiji:

- 3/3 grupni sastanak

SLJEDEĆI KORAK

POSLUŠAJ

Ove sedmice provedite vrijeme slušajući, obučavajući i dijeleći na osnovu obaveza koje ste preuzeli tokom vježbanja u 3/3 obliku grupe.

PODIJELI

Molite se i pitajte Boga s kim želi da podijelite 3/3 oblik grupe prije nego što se vaša grupa ponovo sastane. Podijelite ime ove osobe s grupom prije nego što krenete.

ΣÚΜΕ

INTENZIVNA SESIJA 4

PROVJERA

(1 min)

Neka se svi učesnici i voditelji prijave.



Ili zume.training/checkin i koristite kod: **4329**

MOLITVA

(5 min)

Molite se i zahvalite Bogu za predanost grupe da vjerno slijedi Isusa i pozovite Božjeg Svetog Duha da vodi vaše zajedničko vrijeme.

PREGLED

(1 min)

Na ovoj sesiji ćemo čuti i razgovarati o ovom konceptu:

- Krug obuke

I ovaj alat ćemo dodati u naš komplet alata:

- 3/3 grupni sastanak

ČITAJTE

(5 min)



Krug obuke

Dobrodošli nazad na Zume kurs. U ovoj ćemo lekciji naučiti Krug treninga koji pomaže u stvaranju novih učenika i pretvaranju misije u pokret.

Jeste li ikad učili voziti bicikl? Jeste li ikad pomogli nekom drugom da nauči? Ako jeste, postoji šansa da već znate KRUG TRENINGA.

To je jednostavno - MODEL, ASISTIRANJE, POSMATRANJE I OSTAVLJANJE.

Sjetite se - prije nego što ste ikada vozili bicikl, vjerovatno ste vidjeli kako se neko drugi vozi. To je faza MODELA.

MODEL, ASISTIRANJA, POSMATRANJA I OSTAVLJANJE .

Model je pokazivanje nekome drugome primjera kako se to radi. Kada dijete prvi put vidi da neko drugi vozi bicikl, odmah shvati kako se to radi. Ova faza je takva - ne mora se ponavljati i obično je potrebno proći samo jednom.

Sjetite se prve vožnje biciklom. Jeste li htjeli samo gledati? Ili ste jedva čekali pokušati sami? Šta ako vam niko nikada nije dao priliku?

Predugo zadržavanje u ovoj fazi zapravo može naštetiti postupku obuke. Suština faze MODELA je pokazati, a zatim ih pustiti da sami pokušaju. Pa šta se dogodilo u toj prvoj vožnji? Jesu li vam samo dali bicikl i odšetali?

Vjerovatno ne. Kad većina ljudi uči voziti bicikl, neko je uz njih prvih nekoliko krugova. Hoda uz vas održavajući vas na stazi.

To je ASISTIRANJE.

MODEL, **ASISTIRANJE**, POSMATRANJE I OSTAVLJANJE.

Asistiranje omogućuje učenicima uvježbati neku vještinu, ali pazeći da padovi nisu preteški.

Asistiranje traje duže od faze modela. Ali ne predugo. Ona zahtijeva malo držanja za ruku, nešto usmjeravanja i nešto treniranja, ali to je samo prenošenje osnova. Ne radi se o tome da nekoga usavršite. Radi se o tome da ih natjerate da pedale.

Možete li zamisliti nekoga kako trči uz vas dok vi brzo okrećete pedale i povećavate brzinu? Ne bi trajalo dugo i nikada ne biste naučili držati ravnotežu.

Suština ASISTIRANJA je pokrenuti nekoga i dopustiti mu da malo i samostalno upravlja. A kad se počne kretati, zapravo je istovremeno model sljedećem učeniku. Čak i kad ničije druge ruke nisu na biciklu, ne znači da su sami. Obično neko pazi - ali iz daljine.

To je POSMATRANJE.

MODEL, ASISTIRANJE, **POSMATRANJE** I OSTAVLJANJE.

Posmatranje je potrebno učeniku dok ne postane kompetentan u svojim vještinama i sve dok ne prestane potreba za uskakanjem i preuzimanjem kontrole. Vožnju bicikla neko može prilično brzo savladati i voziti, ali to ne znači da zna sva saobraćajna pravila.

Suština posmatranja je uvjeriti se da je neko siguran - čak i kad nema nikoga u blizini. Posmatranjem se uvjeravamo ne samo da neko zna šta treba napraviti, već i da će to i napraviti - čak i kad niko ne gleda.

U ovoj fazi kruga treninga učenik će rasti i učiti druge kako da rastu ... tako da i oni uče druge kako da rastu ... a oni uče druge kako da rastu.

Učenici koji stvaraju učenike koji stvaraju učenike koji stvaraju učenike. Sve do treće i četvrte generacije.

POSMATRANJEM se uvjeravamo da učenik sazrijeva i da nije samo voljan već i sposoban pomoći drugima. Posmatranje traje duže. To može biti deset puta duže od prve dvije faze zajedno. Ali čekanje se uvijek isplati. Na kraju - vozač sam vozi bicikl.

O tome se radi u fazi OSTAVLJANJA.

MODEL, ASISTIRANJE, POSMATRANJE I **OSTAVLJANJE**.

OSTAVLJANJE je nešto kao matura. Učenik postaje učitelj. Radnik postaje saradnik. Učenik postaje prijatelj. U vožnji bicikla onaj koji vas je učio voziti ne ide u svaku vožnju s vama. Ponekad može voziti s vama. Ponekad se vozite odvojeno ili s drugima ili sami.

OSTAVLJANJE je davanje posljednjeg poklona nekome koga volite – poklona slobode. Ova faza odnosi se na opremanje nekoga za odlazak tamo gdje ste vi već bili, ali i poticanje da ide tamo gdje još niste stigli. MODEL, ASISTIRANJE, POSMATRANJE I OSTAVLJANJE. KRUG TRENINGA. Od jednog do mnogih. Od misije do pokreta.

DISKUSIJA

(10 min)

- Jeste li ikada bili dio Kruga treninga?
- Koga ste učili? Ili ko vas je učio?
- Može li ista osoba biti u različitim dijelovima Kruga treninga dok uči različite vještine?
- Kako bi izgledalo takvu osobu učiti?

AKTIVNOST

(60 - 90 min)



3/3 grupni sastanak

- POGLED NAZAD – Koristite izazove Poslušajte, obučite i dijelite iz posljednje sesije da se međusobno provjerite. (30 min)
- POGLEDAJ GORE – Koristite odlomak iz Marka 5:1-20 kao za čitanje u vašoj grupi i odgovorite na pitanja 1-4 tokom odjeljka Pogledaj gore. (30 min)
- POGLEDAJ UNAPRIJED – Koristite pitanja 5, 6 i 7 u odjeljku Pogledaj unaprijed da biste razradili kako ćete biti poslušnim, obučavati i dijeliti. (30 min)

POGLEDAJ UNAZAD

Korak 1 – Zahvalnost

Odvojite malo vremena da svaka osoba podijeli nešto na čemu je zahvalna.

Korak 2 – Podijelite svoje borbe i molite se jedni za druge

Neka svaka osoba u vašoj grupi ukratko podijeli nešto s čim se muči. Neka se neko drugi moli za njih o onome što podijele.

Korak 3 – Fokusiranje grupe

Uzmite si vremena i zapamtite zašto ste zajedno – da volite Boga, da volite druge, da govorite o Isusu i pomognete drugima da također govore o Njemu.

Korak 4 – Prijava

Neka svaka osoba odgovori na sljedeća pitanja:

- Kako ste bili poslušni onome što ste do sada naučili?
- Koga ste obučili onome što ste naučili?
- S kim si podijelio svoju priču ili Božju priču otkako smo zajedno kao grupa?

POGLEDAJ GORE

Korak 1 – Pozovite Božjeg Svetog Duha da vodi

Odvojite trenutak da se pomolite. Razgovarajte s Bogom jednostavno i kratko. Zamolite Njegovog Svetog Duha da vas pouči iz odlomka koji ćete pročitati.

Korak 2 – Čitajte Božju Riječ i postavljajte pitanja

Neka neko u grupi čita iz Biblije. Kada završite sa čitanjem, grupa treba da odgovori na ova dva pitanja:

- Šta vam se svidjelo u ovom odlomku?
- Šta vam je bilo izazovno ili teško razumljivo?

Pročitajte isti odlomak drugi put, a zatim neka grupa odgovori na ova dva pitanja:

- Šta možemo naučiti o ljudima iz ovog odlomka?
- Šta možemo naučiti o Bogu iz ovog odlomka?

Zapamtite da se trebate držiti odlomka i budite jednostavni!

POGLEDAJ UNAPRIJED

Korak 1 – Molitva za Božju svrhu

Neka se svaka osoba u vašoj grupi moli u tišini i postavite Bogu ova pitanja:

- Bože, kako mogu poslušati i primijeniti ono što me Ti učiš?
- Koga mogu obučiti iz ovog odlomka da bi naučili da Te više slušaju i vole?
- S kim želiš da podijelim svoje svjedočanstvo ili Radosnu vijest o Isusu

Zamolite Božjeg Svetog Duha da vam da konkretne odgovore, konkretna imena i konkretne korake koje možete poduzeti od sada do ponovnog susreta vaše grupe.

Korak 2 – Prikupljanje obaveza

Zamolite svaku osobu u vašoj grupi da podijeli ono što je čula od Gospodina za svako pitanje. Neko možda nije čuo ništa od Gospoda o jednom, dva ili čak sva tri pitanja. Oni jednostavno mogu reći da nisu čuli.

Ali zapamtite, grupa treba da čuje od Gospoda. Isus je rekao - "Moje ovce slušaju moj glas." I što su vaši koraci poslušnosti konkretniji, lakše ćete ih poslušati prije nego se ponovo sretnemo.

Korak 3 – Vježbajte svoj plan

Prije nego što završite zajedničko vrijeme, neka se vaša 3/3 grupa podijeli u manje grupe od po dvoje ili troje i vježbajte ono što ste čuli da Gospodin od vas traži.

DISKUSIJA

(10 min)

- Šta vam se najviše svidjelo u 3/3 obliku grupe? Zašto?
- Šta je bilo najizazovnije? Zašto?

PREGLED

(1 min)

Koncept koji se čuo na ovoj sesiji:

- Krug obuke

Alat za koji smo čuli na ovoj sesiji:

- 3/3 grupni sastanak

UZMITE PAUZU

PREGLED

(1 min)

Na ovoj sesiji ćemo čuti i razgovarati o ovom konceptu:

- Voditeljske grupe

I mi ćemo vježbati ovaj alat iz našeg kompleta alata:

- 3/3 grupni sastanak

ČITAJTE

(5 min)

Voditeljske grupe

Dobrodošli nazad na Zume kurs. U ovoj ćemo lekciji naučiti kako VODITELJSKE GRUPE u kratkom vremenu pripremaju sljedbenike da postanu vođe za čitav život.

Jedan postaje dva. Dva postaju četiri. Četiri postaje osam. Individualno multipliciranje. Generacijski porast. Eksponencijalni rast.



To je model koji je Bog ugradio u svoje stvorenje. To je način na koji Bog namjerava uvećati svoju porodicu. Već smo naučili obrazac tri trećine koji potrošače pretvara u proizvođače, učenike u vođe, a učenike u tvorce učenika.

Pogledaj unazad - Pogledaj gore - Pogledaj naprijed. Nauči - primjeni - podijeli.

Ovaj način zajedničkog okupljanja proizvodi trajni duhovni rast kod pojedinih vjernika i trajni reproduktivni rast u grupi Isusovih sljedbenika. Ovaj obrazac pomaže učenicima da se multipliciraju.

Ali šta ako je grupa na okupu samo kratko vrijeme? Mogu li i dalje rasti i reproducirati Božije kraljevstvo? Voditeljske grupe su način da se obrazac tri trećine provede kada znate da postoji ograničeno vrijeme da grupa bude zajedno.

Voditeljske grupe u kratkom vremenu osposobljavaju pojedine vjernike za učenje reproduktivnih obrazaca koji traju cijeli život. Voditeljske grupe pomažu učenicima da postanu vođe koji će tada osnovati nove grupe, obučavati nove crkve i započeti još Voditeljskih grupa kako bi uvećali Božju porodicu.

Voditeljske grupe dobro funkcioniraju kada je grupa mobilna.

Nomadi, studenti, vojska, sezonski radnici koji već slijede Isusa izvrsno rade u Voditeljskim grupama. Zbog svoje kulture, svoje profesije ili životne dobi - možda im je teško uspostaviti stalnu grupu, ali apsolutno ih se može naučiti kako pokretati grupe u svakom mjestu na kojem putuju.

Voditeljske grupe također dobro funkcioniraju kada grupa ljudi u isto vrijeme povjeruje. Porodica, grupa prijatelja ili čak malo selo mogu se u kratkom vremenu obučiti da postanu proizvođači za cijeli život - čak i bez pojedinačnih praćenja ili duhovnog podučavanja.

U prethodnoj lekciji naučili smo i uvježbali zadnja dva dijela obrazca tri trećine. Sad ćemo vježbati cijeli obrazac - sva tri dijela - Pogledaj unazad, Pogledaj gore, Pogledaj naprijed.

DISKUSIJA

(10 min)

- Postoji li grupa Isusovih sljedbenika koju već imate ili bi bili voljni da se sastanu i oforme Voditeljsku grupu kako bi prošli Zúme kurs?
- Šta bi bilo potrebno da ih se poveže?

AKTIVNOST

(60 - 90 min)



3/3 grupni sastanak

- POGLED NAZAD – Koristite izazove Poslušajte, obučite i dijelite iz posljednje sesije da se međusobno provjerite. (30 min)
- POGLEDAJ GORE – Koristite Djela 2: 42-47 kao odlomak za čitanje u svojoj grupi i odgovorite na pitanja od 1 do 4. (30 min)
- POGLEDAJ NAPRIJED – Koristite pitanja 5, 6 i 7 da biste razradili kako ćete biti poslušni, obučavati i dijeliti. (30 min)

POGLEDAJ UNAZAD

Korak 1 – Zahvalnost

Odvojite malo vremena da svaka osoba podijeli nešto na čemu je zahvalna.

Korak 2 – Podijelite svoje borbe i molite se jedni za druge

Neka svaka osoba u vašoj grupi ukratko podijeli nešto s čim se muči. Neka se neko drugi moli za njih o onome što podijele.

Korak 3 – Fokusiranje grupe

Uzmite si vremena i zapamtite zašto ste zajedno - da volite Boga, da volite druge, da govorite o Isusu i pomognete drugima da također govore o Njemu.

Korak 4 – Prijava

Neka svaka osoba odgovori na sljedeća pitanja:

- Kako ste bili poslušni onome što ste do sada naučili?
- Koga ste obučili onome što ste naučili?
- S kim si podijelio svoju priču ili Božju priču otkako smo zajedno kao grupa?

POGLEDAJ GORE

Korak 1 – Pozovite Božjeg Svetog Duha da vodi

Odvojite trenutak da se pomolite. Razgovarajte s Bogom jednostavno i kratko. Zamolite Njegovog Svetog Duha da vas pouči iz odlomka koji ćete

pročitati.

Korak 2 – Čitajte Božju Riječ i postavljajte pitanja

Neka neko u grupi čita iz Biblije. Kada završite sa čitanjem, grupa treba da odgovori na ova dva pitanja:

- Šta vam se svidjelo u ovom odlomku?
- Šta vam je bilo izazovno ili teško razumljivo?

Pročitajte isti odlomak drugi put, a zatim neka grupa odgovori na ova dva pitanja:

- Šta možemo naučiti o ljudima iz ovog odlomka?
- Šta možemo naučiti o Bogu iz ovog odlomka?

Zapamtite da se trebate držiti odlomka i budite jednostavni!

POGLEDAJ UNAPRIJED

Korak 1 – Molitva za Božju svrhu

Neka se svaka osoba u vašoj grupi moli u tišini i postavite Bogu ova pitanja:

- Bože, kako mogu poslušati i primijeniti ono što me Ti učiš?
- Koga mogu obučiti iz ovog odlomka da bi naučili da Te više slušaju i vole?
- S kim želiš da podijelim svoje svjedočanstvo ili Radosnu vijest o Isusu

Zamolite Božjeg Svetog Duha da vam da konkretne odgovore, konkretna imena i konkretne korake koje možete poduzeti od sada do ponovnog susreta vaše grupe.

Korak 2 – Prikupljanje obaveza

Zamolite svaku osobu u vašoj grupi da podijeli ono što je čula od Gospodina za svako pitanje. Neko možda nije čuo ništa od Gospoda o jednom, dva ili čak sva tri pitanja. Oni jednostavno mogu reći da nisu čuli.

Ali zapamtite, grupa treba da čuje od Gospoda. Isus je rekao – "Moje ovce slušaju moj glas." I što su vaši koraci poslušnosti konkretniji, lakše ćete ih poslušati prije nego se ponovo sretnemo.

Korak 3 – Vježbajte svoj plan

Prije nego što završite zajedničko vrijeme, neka se vaša 3/3 grupa podijeli u manje grupe od po dvoje ili troje i vježbajte ono što ste čuli da Gospodin od vas traži.

PREGLED

(1 min)

Koncept sa ove sesije:

- Voditeljske grupe

Alat iz ove sesije:

- 3/3 grupni sastanak

ΣÚΜΕ

INTENZIVNA SESIJA 5

PROVJERA

(1 min)

Neka se svi učesnici i voditelji prijave.



Ili zume.training/checkin i koristite kod: **5451**

MOLITVA

(5 min)

Molite se i zahvaljujte Bogu da Njegovi putevi nisu naši putevi i Njegove misli nisu naše misli. Zamolite ga da svakom članu vaše grupe podari Kristov um – uvijek usredotočen na djelo Njegova Oca. Zamolite Duha Svetog da vodi vaše zajedničko vrijeme i napravi ga najboljim sastankom do sada.

POGLEDAJ

NAZAD

(5 min)

Prije nego što počnete, odvojite malo vremena da se osvrnete unazad.

Na kraju posljednje sesije, svi u vašoj grupi bili su pozvani da vježbaju ono što ste naučili.

Odvojite nekoliko trenutaka da vidite kako napreduje vaša grupa ove sedmice.

PREGLED

(1 min)

Na ovoj sesiji ćemo čuti i razgovarati o ovim konceptima:

- Ne-sekvencijski rast
- Tempo
- Uvijek dio dvije crkve

I ovaj alat ćemo dodati u naš komplet alata:

- Kontrolna lista za trenere
- Četiri polja
- Generacijsko mapiranje

ČITAJTE

(5 min)

Ne-sekvencijski rast

Dobrodošli nazad na Zume kurs. U ovoj ćemo lekciji naučiti kako ostaviti naviku razmišljanja u linearnom obrascu kao način ubravanja rasta kraljevstva. Kako bismo brže stvarali učenike koji stvaraju učenike



moramo imati na umu da se istovremeno može dogoditi više stvari i nema određenog redoslijeda kojim se trebaju dogoditi.

Moramo shvatiti snagu NESEKVENCIJALNOG rasta. Kad ljudi razmišljaju o multipliciranju učenika, često o tome razmišljaju kao o postupku korak po korak.

Prvo molitva. Zatim priprema. Zatim dijeljenje Božje radosne vijesti. Zatim stvaranje učenika. Zatim osnivanje crkava. Zatim razvoj voditelja. I onda reprodukcija.

Kad učimo na ovaj način, čini se da je rast kraljevstva jednostavan za praćenje, linearan i sekvencijalni proces. Problem je što to ne ide uvijek tako. A veći problem je što to često nije ni najbolje.

Ova linija predstavlja život osobe. Ovo je rođenje. Ovo je kad prvi put čuju Božju radosnu vijest. Ovo je kad odluče slijediti Isusa. Ovo je kad prvi put podijele svoju priču i Božju priču i počnu se multiplicirati. I ovdje završava život .

Dakle, odavde do ovdje - od prvog slušanja o Isusu do prvog dijeljenja o Isusu ono je što bismo mogli smatrati duhovnom generacijom.

Ovo je vrijeme prije multipliciranja. Ovo je vrijeme prije nego što Božja porodica naraste. Tako obično izgleda učeništvo. Ali kada koristimo obrazac poput Najvećeg blagoslova - pazite šta se događa.

Sada se novi učenik počinje odmah multiplicirati. Duhovna generacija se skraćuje. Ljudi ranije čuju Radosnu vijest. Božja porodica brže raste. Više ljudi je spašeno za vječnost.

I sve to - jednostavnim pomicanjem vremena multipliciranja. Ali šta ako nastavimo? Šta ako se neko počne multiplicirati i ranije? Šta ako počnu dijeliti nakon što su prvi put čuli, umjesto nakon što su prvi put povjerovali?

Neki su otvoreni za okupljanje grupe i dijeljenje onoga što nauče iz Božje Riječi s prijateljima i porodicom prije nego što ikad kažu Isusu „da“. Ako tim ljudima pokažemo kako okupiti grupu i podijeliti ono što nauče, a drugima pokazati da čine to isto, Božja porodica raste još brže. Sad je učeništvo put do Isusa, a ne samo nešto što dijelimo nakon spasenja.

To je način na koji porodica ili prijatelji ili čak selo može početi slijediti Isusa. Ali šta ako se neko može multiplicirati još prije? Šta ako neko može dijeliti Božje puteve prije nego što uopće upozna Božjeg Sina?

Ponekad grupa može biti onemogućena ili nespremna odmah čuti Božju radosnu vijest.

Ali ova grupa još uvijek može naučiti Božje obrasce - kroz napore poput razvoja zajednice ili treninga za voditelje. Ova grupa može početi multiplicirati Božje obrasce - učeći - primjenjujući - dijeleći - i podučavajući druge da rade isto čak i prije nego što prvi put čuju za Isusa.

Kad se to dogodi, Božji putevi utisnuti su u voljna srca. Njegovi su obrasci utkani u zajednicu i živote pojedinaca. Tada kada je Bog pripremio svoj put - Božja radosna vijest može otkriti istinu koju su cijelo vrijeme primali. To je način na koji može institucija, zajednica ili čak država početi slijediti Isusa.

Nesekvencijalni rast i dalje zahtijeva "Šta je bitno?" razmišljanje. Nebitno koji je postupak - najveće pitanje je uvijek isto - Ko je dobro tlo koje će biti vjerno? Ko će učiti, vježbati i dijeliti Božje puteve?

Otkrivanje ovog dobrog tla - otkrivanje ovih dobrih srca - vrijedi svog našeg vremena, energije i truda. To su ona na koja izlijevamo svoja srca. To su oni za koje dajemo svoj život. To su oni koji najbolje uvećavaju Božje kraljevstvo.

DISKUSIJA

(10 min)

- Koja je najuzbudljivija ideja koju ste čuli u ovom videu? Zašto?
- Koja je najizazovnije ideja? Zašto?

ČITAJTE

(5 min)



Tempo

Dobrodošli nazad na Zume kurs. U ovoj ćemo lekciji naučiti zašto je multipliciranje važno i zašto je brzo multipliciranje još važnije. Ova lekcija govori o tempu. Tempo se odnosi na vrijeme - koliko se brzo ili polako stvari događaju. Tempo je važan jer tamo gdje svi provodimo vječnost - postojanje koje nadilazi vrijeme - određeno je kratkim razdobljem koje nazivamo „životom“.

Božja Riječ nam govori da je Bog strpljiv s nama - ne želeći da bilo ko propadne, već da se svi obrate i slijede Ga. Bog nam daje više vremena jer zna da imamo malo vremena za napraviti sve na šta nas je pozvao da radimo i da dosegamo sve one koje nas je pozvao da dosegamo.

Da bismo bliže slijedili Isusa, moramo brže potražiti Njegov narod. Ne možemo samo odvojiti vrijeme. Moramo ubrzati svoj TEMPO.

Globalna crkva - svi Isusovi sljedbenici zajedno - veća je nego što je ikad bila. Globalna crkva - svi Isusovi sljedbenici - veći je dio svjetske populacije nego ikad prije. Ali čak i kod tako velikih brojeva - globalna crkva ne raste brže od globalne populacije.

To znači da, iako nas ima više nego ikad prije koji slijedimo Isusa, ima još više onih koji ne slijede Isusa i provest će svoju vječnost odvojeni od Njega, i to više nego što je to bilo ikad prije.

Važno je stvaranje učenika koji multipliciraju. Započnite sa samo jednim učenikom. Ako se umnaža i stvara novog učenika jednom svakih 18 mjeseci, čitavu godinu i po, a onda ti učenici rade to isto, za 10 godina bit će 64 nova Isusova sljedbenika.

64 ljudi provest će vječnost s Bogom punim ljubavi.

Ali šta bi bilo ako bi se kretali malo brže? Šta ako povećaju svoj TEMPO?

Ako se oni sada multipliciraju svaka 4 mjeseca, četvrtinu godine, umjesto 18 mjeseci, a njihovi učenici isto nastave, za 10 godina, bit će milijarda novih Isusovih sljedbenika.

Razmislite o tome. Umjesto manje od sto. Više od milijarde.

Sve povećanjem TEMPA.

Prelazak s 18 na 4 mjeseca znači da se krećemo četiri i po puta brže. Ali to ubrzanje primijenjeno na svakog učenika tokom 10 godina znači da Božja porodica raste 15 MILIONA PUTA brže.

Manje od stotinu. Više od milijardu.

TEMPO je važan.

Dijeleći našu priču i Božju priču i upućujući ljude da slijede Isusa uvećavamo Božju porodicu. Ako naučimo novog sljedbenika kako da isto to čini, ubrzavamo širenje Božje porodice poput šumskog požara.

Eksponencijalno. Kao kvasac u hljebu. Kao Zume.

Sve zbog TEMPA.

DISKUSIJA

(10 min)

- Zašto je važan tempo?
- Šta trebate promijeniti u svom razmišljanju, svojim postupcima ili svom stavu da biste se bolje uskladili s Božjim prioritetom za tempo?
- Koju jednu stvar možete učiniti počev od ove sedmice i šta će to promijeniti?

ČITAJTE

(5 min)



Uvijek dio dvije crkve

Dobrodošli nazad na Zume kurs. U ovoj ćemo lekciji naučiti kako Isusovi sljedbenici mogu biti DIO DVIJE CRKVE kako bi ubrzali rast i pomogli pretvoriti vjernu duhovnu porodicu u rastuće tijelo vjernika širom grada. U Božjoj Riječi - saznajemo da je Njegov savršeni plan da živimo kao duhovna porodica. Biblija govori o ovoj porodici kao crkvi u tri oblika:

- **Opća crkva** - zajednica svih vjernika koji su bili, koji jesu i koji će biti.
- **Regionalna ili gradska crkva** - zajednica svih vjernika u gradu ili dijelu zemlje.
- **Jednostavna crkva** - zajednica vjernika koji se okupljaju u maloj grupi poput zgrade ili kuće.

Ova najmanja grupa - ova osnovna crkva - duhovna je porodica koja živi zajednički život i najbolje djeluje kad se ta porodica može sastajati i raditi zajedno mjesecima ili godinama.

U isto vrijeme, Isus je uputio svoje sljedbenike da trebaju kontinuirano osnivati nove duhovne porodice, razvijajući ih da postanu sličnije Isusu i pomažući im da nauče osnivati nove duhovne porodice.

Isus nam je rekao: "Učinite sve narode mojim učenicima, krsteći ih u ime Oca, Sina i Svetog Duha i učite ih da vrše sve što sam vam zapovjedio. Pa kako se te dvije stvari spajaju - kako možemo biti dio crkava i biti u procesu pokretanja novih crkava - sve istovremeno?"

Zamislite osnovnu crkvu - samo četiri porodice. Svaki par simbola predstavlja drugi par koji vodi svoju kuću. Svi su parovi dio jedne crkve - ovo je njihova trajna duhovna porodica. To su oni s kojima žive - braća i sestre koji ih potiču u ljubavi i dobrim djelima.

No, ti isti parovi također rade na stvaranju nove duhovne porodice. Ne učestvuju na isti način na koji učestvuju u malim grupama, ali pomažu biti MODEL I ASISTIRAJU dok nova duhovna porodica započinje i raste.

Zamislite ovo - samo jedna crkva koja istovremeno pokreće četiri nove crkve. Bog tako brzo može povećati svoju porodicu. Na taj način crkva može ubrzati svoj tempo.

U ranijoj lekciji saznali smo o KRUGU TRENINGA - MODEL, ASISTIRANJE, POSMATRANJE I OSTAVLJANJE i znamo da su ove prve dvije faze - faza MODELA i ASISTIRANJA zamišljene da se kroz njih brzo prolazi, kako bi novi sljedbenici bili zdravi i rasli u svojoj vjeri.

Dakle, šta se događa s izvornom crkvom i četiri crkve koje su osnovane?

Nakon što su im pomogli da se pokrenu fazom modela i asistiranjem, ovi su parovi (izvorna crkva) već pomagali tim novim crkvama (1. generacija) da postanu model i asistiraju također (za 2. generaciju).

Za ove četiri nove crkve (1. gen.), naši su parovi (izvorna Crkva) sada u fazi POSMATRANJA - prateći napredak ovih novih crkava (1. gen.) i podučavajući ih dok su one model i pomažu novim crkvama (2. gen.) koje su već oni započeli.

Većina ljudi neće moći biti model i asistirati istovremeno za više od jedne duhovne porodice. Ali oni mogu nadgledati i podučavati više crkava i pomoći im da se povežu s ravnopravnim mentorskim grupama dok rastu.

To znači da jedna jedina duhovna porodica - jedna crkva koju čini mala grupa - može biti dio pokretanja mnogih drugih crkava koju čine male grupe u isto vrijeme. To je puno ploda.

Pa šta se događa sa svim tim crkvama dok rastu i osnivaju nove crkve koje pokreću nove crkve koje pokreću nove crkve? Kako ostaju povezani? Kako žive život kao proširena duhovna porodica?

Odgovor je da su sve ove jednostavne crkve poput ćelija u tijelu koje raste i povezuju se i umrežavaju se u gradsku ili regionalnu crkvu.

Crkve su povezane. Dijele istu duhovnu DNK. Svi su povezani iz iste prve porodice koja se multiplicira.

I sada - uz određene instrukcije - okupljaju se kao veće tijelo da naprave još više.

DISKUSIJA

(10 min)

Koje su neke prednosti održavanja dosljedne duhovne porodice koja rađa nove koje rastu i multipliciraju se, umjesto da kontinuirano rastu i dijele kako bi mogle rasti?

ČITAJTE

(5 min)

Kontrolna lista za trenere

Isus je rekao: "Ako ko položi svoj život za svoje prijatelje, to je najveća ljubav koju može pokazati."



Isus nam je rekao, a zatim nam je ponovo i ponovo pokazivao da Božja porodica najbolje raste kad odustanemo od svojih želja za ono šta Bog želi.

Kontrolna lista za obuku jednostavan je alat koji možete koristiti kao pomoć dok pomažete drugima kroz razne dijelove Zume kursa poput Krug treninga ili Liste od 100.

Koje se vještine razvijaju u drugima? Koja područja još treba razviti?

Kontrolnu listu za obuku pomoći će vam da ostanete fokusirani i angažirani dok obučavate Isusove sljedbenike za vođe u Božjoj porodici, kamo god krenuli.

Da, treba vremena i truda.

Da, to znači žrtve i odustajanje od naših preferencija za Božji savršeni plan.

I da, najvažnije od svega, vrijedi toga.

Kontrolna lista za obuku jednostavan je alat iz Zume kompleta koji vam pomaže zadržati se u najvećoj životnoj igri – Božjem djelu.

AKTIVNOST

(20 min)



Kontrolna lista za trenere

- Samoprocijenite se koristeći 1. red i označite odgovarajuće kolone na kontrolnoj listi za trenere.

Samoevaluacija

Čuo – Da li sam čuo za ovaj alat ili koncept?

Poslušao – Da li sam poslušao ovaj alat ili koncept? Ako je alat, jesam li ga sam vježbao? Ako je koncept, jeste li razmišljali o tome kako mijenja vašu perspektivu?

Podijelio – Jesam li podijelio ovaj alat ili koncept? Ako je alat, jeste li nekome pokazali kako se koristi ovaj alat? Ako je koncept, da li ste s nekim podijelili ovaj koncept?

Obučio – Jesam li obučio druge da dijele ovaj alat ili koncept? Ako je alat, jesam li obučio nekoga da dijeli alat s nekim drugim? Ako je koncept, da li sam nekoga obučio da podijeli koncept s nekim drugim?

Nivo razvoja mentora

Nesvjestan - Da li mentor nije svjestan, nepoznat ili pogrešno razumije alat?

Nekvalifikovani - Da li je Mentee donekle upoznat, ali još uvijek nije siguran u vezi s alatom?

Kompetentan - Da li mentor razumije alat i može li obučiti osnove alata?

Vješt - Da li se mentor osjeća samopouzvano i sposobno da efikasno koristi alat?

Mentorska uloga

Model - (Naučite ih nove informacije i osigurajte razumijevanje)

Modeliranje je jednostavno pružanje primjera prakse ili alata. To je najkraći dio kruga obuke. Obično je potrebno uraditi samo jednom. To je jednostavno stvaranje svijesti da praksa ili alat postoji i davanje opšte ideje o tome kako izgleda. Ponavljeno modeliranje nije efikasan način da se neko opremi.

Asistirati - (Zaustavite se i ostanite s njima dok ne steknu osnovne stvari) Asistiranje je omogućavanje učeniku da uvježba vještinu. Ovo traje duže od faze modeliranja. Zahtijeva "držanje za ruku" od strane mentora. Mentor treba da bude usmjeravajući i da preuzme aktivnu ulogu u podučavanju učenika. Ova faza ne traje dok učenik ne bude potpuno kompetentan, već samo dok ne shvati osnove vještine. Ako se ova faza predugo nastavi, tada će učenik razviti ovisnost o mentoru i nikada neće napredovati do pune kompetencije.

Gledaj- (Ostanite angažovani dok ne budete stalno kompetentni)

Gledanje je najduža faza. To uključuje indirektniji kontakt sa učenikom. Nastoji razviti punu kompetenciju u svim aspektima vještina. Može biti deset puta ili više duže od prve dvije faze zajedno. Kako učenik napreduje u vještini, kontakt s mentorom može postati manje redovan i više prema potrebi.

Ostavi - (Odnosite se prema njima kao saradniku) Odlazak je neka vrsta diplomiranja kada učenik postaje vršnjak mentora. Periodični kontakt i ravnopravno mentorstvo mogu se nastaviti ako su učenik i mentor u istoj mreži. Kada roditelj pusti dijete da se vozi biciklom potpuno bez nadzora, to je faza OSTAVLJANJA.

Kontrolna lista za trenere

<i>Samoevaluacija ...</i>	1	ČUO	POSLUŠAO	PODIJELIO	
<i>Nivo razvoja mentora ...</i>	2	Nesvjestan	Nekvalifikovani	Kompetentan	
<i>Mentorska uloga ...</i>	3	MODEL Naučite ih nove informacije i osigurajte razumijevanje	ASISTIRATI Zaustavite se i ostanite s njima dok ne steknu osnovne stvari	GLEDAJ Ostanite angažovani dok ne budete stalno kompetentni	
<i>Ponašanje mentora ...</i>	4	Usmjerite i informirajte	Direktna i podrška	Podržite i ohrabrite	
<i>Odgovornosti za planiranje ...</i>	5	Mentor odlučuje	Diskusija i mentorova odluka	Diskusija i mentorova odluka	I
Krug obuke/koncepti					
Bog koristi obične ljude					
Jednostavna definicija učenika i crkve					
Duhovno disanje je slušanje i pokoravanje Bogu					
S.O.A.P.S. metoda proučavanje Biblije					
Grupe odgovornosti					
Potrošači protiv proizvođača - životni stil					
Kako provesti sat u molitvi					
Upravljanje odnosima - Lista od 100					
Duhovna ekonomija					
Evandjelje i na koji način ga podijeliti					
Krštenje i kako to napraviti					
Pripremite svoje	88				

trominutno svjedočanstvo			
Vizija donosi najveći blagoslov			
Pačje učenje - Vodstvo odmah			
Oči da vide gdje Kraljevstvo nije			
Gospodnja večera i kako je voditi			
Molitveno šetnja i kako je imati			
Osoba mira i kako je pronaći			
Vjernost je bolja od znanja			
BLESS molitveni obrazac			

DISKUSIJA

(10 min)

- Koje alate i koncepte smatrate da ćete moći dobro obučiti?
- Koje alate i koncepte smatrate da biste imali problema da dobro obučite?
- Postoje li neki alati ili koncepti koje biste dodali ili oduzeli sa kontrolne liste? Zašto?



ZAPAMTITE – Obavezno podijelite rezultate svoje kontrolne liste za obuku s partnerom za obuku ili drugim mentorom.

Ako nemate trenera ili mentora, skenirajte QR kod i zatražite ga sada.

Četiri polja i Generacijsko mapiranje su alati dizajnirani da služe rastućim naporima kretanja.

PODSJETNIK: Zúme treneri su vam na raspolaganju da vam pomognu primijeniti ove alate u vašem lokalnom području.

Četiri polja

Isus je često odvlačio učenike od službe na mirnija mjesta kako bi pregledali kako se posao odvija.

Četiri polja koristi se od strane leaderske ćelije za razmišljanje o trenutnim naporima i aktivnostima Kraljevstva oko njih. Posebno pomaže liderima da uravnoteže napore, tako da nijedno polje ne bude zanemareno.

Pregledajte sljedeća dva slajda: Opisi polja i Primjer četiri polja

- Prazno polje: Gdje ili s kim [koje grupe ljudi] planirate proširiti Kraljevstvo?
- Polje sjemenja: Gdje ili s kim dijelite dobru vijest o Kraljevstvu? Kako to radiš?
- Polje rasta: Kako opremate ljude i pomažete im duhovno, individualno i u njihovim prirodnim mrežama?
- Polje žetve: Kako se formiraju nove duhovne porodice [jednostavne crkve]?
- Polje za množenje: S kim, kako i kada filtrirate vjerne ljude i opremate ih i pozivate na odgovornost za reprodukciju?

Prinjeri četiri polja



Resursi aktivnosti



DISKUSIJA

(10 min)

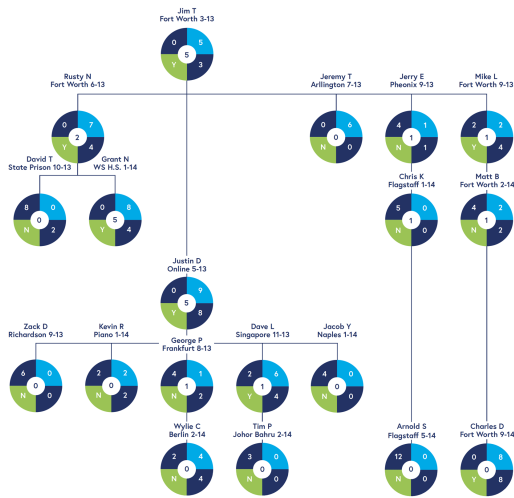
- Identifikujte prazno polje oko sebe. S kojim zajednicama ili grupama ljudi s kojima ste povezani, a da nemaju evanđeoske aktivnosti?
- Kako na dugoročni rast utiče ako se jedno od polja zanemari? Navedite primjere.
- Koji Zúme alati mogu pomoći u kom polju?

Generacijsko mapiranje

Mapiranje generacija (generacijsko mapiranje ili mapiranje gena) je još jedno jednostavan alat koje pomaže vođama pokreta da shvate napredak oko sebe.

Generacijska karta stabla može se nacrtati na komadu papira ili više komada papira. Ova mapa pomaže da se pokaže gdje ima zaustavljanja u umnažanju i gdje će možda biti potrebna obuka. Zdravlje pokreta je glavna briga za lidere, a plodnost je vrhunski način mjerenja zdravlja. Pogledajte primjer na sljedećem slajdu.

Generacijsko mapiranje primjer



Resurs aktivnosti



DISKUSIJA

(10 min)

Koristite primjer Generacijskog mapiranja kako biste razgovarali o sljedećem:

- Koji lideri vide umnožavanje?
- Koje grupe biste očekivali da će se sljedeće umnožiti?
- Koji lideri mogu pomoći i ojačati druge lidere?
- Vidite li obrazac slabe odgovornosti u nekoj od generacija?

PREGLED

(1 min)

Koncepti koji su se čuli na ovoj sesiji:

- Ne-sekvencijski rast
- Tempo multipliciranja je važan
- Uvijek dio dvije crkve

Alati koji smo čuli na ovoj sesiji:

- Kontrolna lista za trenere
- Četiri polja
- Generacijsko mapiranje

SLJEDEĆI KORAK

POSLUŠAJ

Vježbajte dijeljenje koncepta „Tempa“ sa prijateljem i molite se Gospodu da ga usadi duboko u vaše srce i dušu. Pitajte Gospoda s kim bi želio da to podijelite.

PODIJELI

Ako ste već osnovali svoju jednostavnu crkvu, podijelite koncept „Uvijek dio dvije crkve“ s ljudima u njoj. Ako ne, podijelite to s drugim vjernikom koga poznajete.

Ohrabri se...

Možda to ne znate, ali sada imate više praktične obuke o pokretanju Jednostavnih crkava i stvaranju učenika koji se multipliciraju od mnogih pastora i misionara širom svijeta!

Ipak, Zúme kurs je samo početak! U ovoj sesiji ćemo napraviti plan za ono što se dešava nakon obuke i ukratko predstaviti alate koji će vam trebati kasnije na vašem putovanju dok implementirate ono što ste naučili.

PREGLED

(1 min)

Na ovoj sesiji ćemo čuti i razgovarati o ovom konceptu:

- Vodstvo u mrežama

I mi ćemo dodati ove alate u naš komplet alata:

- Grupe ravnopravnog mentorstva
- Tromjesečni plan

ČITAJTE

(5 min)



Vodstvo u mrežama

Dobrodošli nazad na Zume kurs. U ovoj ćemo lekciji naučiti kako VODSTVO U MREŽAMA omogućuje rastućoj grupi malih crkava da rade zajedno, opremaju nove vođe i ostvaruju još više dobrih stvari koje je Bog planirao za svoj narod.

Dakle, šta se događa s crkvama dok rastu i osnivaju nove crkve koje pokreću nove crkve koje pokreću nove crkve? Kako ostaju povezane? Kako žive zajedno kao proširena duhovna porodica?

Odgovor je da su sve ove jednostavne crkve poput ćelija u tijelu koje raste i povezuju se i umrežavaju u gradsku ili regionalnu crkvu.

Crkve su povezane. Dijele istu duhovnu DNK. Sve su povezane s istom prvom porodicom koja se multiplicira.

I sada - uz neke smjernice - okupljaju se kao veće tijelo da naprave još više.

Na gradskom i regionalnom nivou, Božja riječ pokazuje da rastućem tijelu vjernika služi nova grupa vođa.

U Novom zavjetu crkva ove sluge naziva starješinama i đakonima, pastirima i nadglednicima stada.

U Božjoj Riječi saznajemo da je mnoštvo malih kućnih crkava u gradu Jeruzalemu posluživala grupa od 7 sluga - ili đakona.

U Božjoj Riječi saznajemo da je mnoštvo kućnih crkava u gradu Efezu opsluživala mala grupa starješina - pastira koji su trebali slijediti primjer Dobrog pastira Isusa i položiti život za svoje stado.

U gradu ili regiji također razaznajemo pet darova za vodstvo.

Božja Riječ kaže – Sam Krist dao je apostolima, prorocima, evanđelistima, pastirima i učiteljima da osposobe svoj narod za djela služenja, kako bi Kristovo tijelo moglo biti izgrađeno.

Ti su duhovni darovi dani ne da bi mala grupa obavljala sav crkveni posao, nego da bi mogla služiti i pripremati Isusove sljedbenike da to rade – tako da cijelo tijelo vjernika može zajedno raditi na postizanju svega šta Bog ima u srcu za napraviti.

Osim sastanka sa svojom vlastitom duhovnom porodicom ili umjesto njega, ove se vode sastaju, mole, družu i ohrabruju jedni druge na sličan način na koji bi to radila bilo koja jednostavna kućna crkva.

Obrazac 3/3 koristi se na sastancima za obuku vodstva i ravnopravnom mentorstvu.

Uzorak Četiri polja koristi se za planiranje, evaluaciju i podučavanje na višim nivoima, baš kao i na lokalnom nivou.

Kad se vode sastanu, dijele ono što se događa ne samo kao pojedinci već i preko njihove Mreže. Oni predstavljaju porodicu i dijele dobrobit onih kojima služe.

Dobro mjesto za središte mreže duhovnih porodica je mjesto na kojem ta mreža započinje. Mreža crkava koja se pokreće iz Tuzle započet će kao gradska crkva u Tuzli. Kako bude rasla i služila po cijeloj državi, djelovat će u ime mreže u Tuzlanskom kantonu. Dok šalju i služe širom zemlje i širom svijeta, počinju funkcionirati na nacionalnom ili čak međunarodnom nivou.

Isus je rekao: "Ko je vjeran u najmanjoj stvari, taj je vjeran i u velikoj."

Te mreže crkava ostaju povezane zbog zajedničke duhovne DNK i zajedničkih početaka. Ponekad su se mreže razdvojile na više mreža na temelju jezika, prilika za susret ili drugih razloga.

Ovo je dio rasta i nije problem.

Spremnost jednostavnih crkava i pojedinačnih sljedbenika da uče, slušaju i dijele Božju Riječ duhovni je DNK pokreta. Ako se uspješno prenosi s koljena na koljeno, s crkve na crkvu i s vjernika na vjernika, tada je sve što je potrebno za pokretanje novog pokreta multipliciranja učenika već prisutno u svakoj duhovnoj porodici i svakom Isusovom sljedbeniku.

Kad pokreti pokreću pokrete, tada počinjemo vidjeti "kvasac" koji djeluje kroz tijesto grada ili države ili čak nacije. Tako dolazi Kraljevstvo Božje na takav način da se Božja volja vrši na zemlji kao i na nebu. Tako možemo završiti Veliko poslanje stvarajući učenike od svih naroda.

DISKUSIJA

(10 min)

Postoje li prednosti kada su mreže jednostavnih crkava povezane dubokim, ličnim odnosima? Koji su neki primjeri koji vam padaju na pamet?

ČITAJTE

(5 min)



Grupe ravnopravnog mentorstva

Isus je rekao: "Dajem vam novu zapovijed: volite jedan drugoga! Kako sam ja volio vas, tako i vi trebate voljeti jedan drugoga! Budete li voljeli jedan drugoga po tome će svi znati da ste moji učenici."

Grupa ravnopravnog mentorstva grupa je koja se sastoji od ljudi koji vode i pokreću 3/3 grupe. Također slijedi obrazac 3/3 i moćan je način za procjenu duhovnog zdravlja Božjeg djela u vašem području.

Grupe ravnopravnog mentorstva koriste mentorstvo voditelja prema voditelju s pojedinačnim Isusovim sljedbenicima, s jednostavnim crkvama, s organizacijama za služenje ili čak s globalnom mrežom crkava koja dopire širom svijeta.

Grupe ravnopravnog mentorstva slijede Isusov primjer službe iz Svetog pisma, međusobno postavljaju pitanja i daju povratne informacije - koristeći istu vremensku strukturu kao grupa 3/3. Svrha ovih grupa nije suditi - podići jednog člana iznad drugih, a srušiti drugog dolje.

Isus je rekao : "Nemojte suditi druge, da vas ne bi sudio Bog. Jer, bit ćete suđeni isto kako i vi sudite druge. Mjerit će vam se onako kako vi mjerite drugima."

Umjesto toga, svrha grupe za ravnopravno mentorstvo je pružiti jednostavan obrazac koji pomaže Isusovim sljedbenicima rasti kroz molitvu, poslušnost, primjenu i odgovornost. Drugim riječima "voljeti jedni druge".

Evo kako to funkcionira:

Pogledaj unazad (VIZUELNO - 1/3)

Tokom prve trećine - provedite vrijeme u molitvi i brizi baš kao što biste to činili u osnovnoj grupi 3/3.

Zatim provedite vrijeme gledajući viziju grupe - Koliko dobro individualno prebivamo u Isusu dok čitamo Pismo, molimo se, vjerujemo, pokoravamo se Bogu i ostvarujemo ključne odnose? Napokon, tokom ove prve trećine, neka grupa pregleda i odgovori na planove djelovanja i obaveze svakog pojedinca preuzete na prethodnom sastanku.

Pogledajte gore (VIZUELNO - 2/3)

Druga trećina vremena grupe provodi se u potrazi za Božjom mudrošću i upustvima kroz Pismo, raspravu i molitvu.

Iznesite kratku i jednostavnu molitvu tražeći od Boga da vas pouči svojoj volji i svojim putevima kroz svoju Riječ. Zamolite Duha Svetoga da vodi vaše vrijeme.

Članovi grupe trebali bi podijeliti ono šta su od Gospodina naučili o svom području vodstva – bilo kroz Božju riječ, molitvu ili od drugih sljedbenika.

Neka grupa razgovara o sljedećim jednostavnim pitanjima:

- Kako stojite u svakom odjeljku dijagrama Četiri polja?
- Šta dobro funkcionira? Koji su vaši najveći izazovi?
- Pregledajte svoju trenutnu generacijsku kartu.
- Šta vam je bilo izazovno ili šta vam je bilo teško razumjeti?
- Šta vam Bog pokazuje u zadnje vrijeme?
- Postoje li pitanja i povratne informacije od iskusnih vođa ili drugih učesnika?

Pogledajte prema naprijed (VIZUELNO - 3/3)

Posljednja trećina vremena grupe provodi se gledajući prema naprijed kako bi mogli primjeniti i pokoravati se naučenom.

Provedite vrijeme u tihoj molitvi sa svima u grupi tražeći od Duha Svetoga da pokaže grupi kako odgovoriti na ova pitanja:

Koje bih planove djelovanja ili ciljeve Bog primijenio u praksi prije sljedećeg zajedničkog druženja? (Koristite alat Četiri polja kako biste bili bolje fokusirani)

Kako mi moj mentor ili drugi članovi grupe mogu pomoći u ovom poslu?

Napokon provedite vrijeme kao grupa razgovarajući s Bogom u molitvi. Neka se grupa moli tako da se moli za svakog člana i zamolite Boga da pripremi srca svih onih kojima će grupa pričati tokom vremena u kojem su razdvojeni.

Molite Boga da svakom članu grupe da hrabrost i snagu da primijene i poslušaju ono šta ih je Bog naučio u ovoj lekciji. Ako iskusni vođa treba posebno moliti za mlađeg vođu, ovo je savršeno vrijeme za tu molitvu.

Budući da se ove grupe često nalaze na daljinu, malo je vjerovatno da ćete moći proslaviti Gospodnju večeru ili podijeliti obrok, ali budite sigurni da imate vrijeme za razgovor o zdravlju, porodici i prijateljima.

Isus nam je uvijek ponovo pokazivao da iako je vršio najvažnija djela, On je ostavljao vrijeme i za one koje je volio. Grupa ravnopravnog mentorstva je jednostavan, ali strateški alat iz Zume kompleta za razvoj snažnijih vođa.

AKTIVNOST

(45 min)



Praksa Grupe ravnopravnog mentorstva

- Podijelite se u grupe od po dvoje ili troje. Koristite 3/3 formatiranu shemu grupe za ravnopravno mentorstvo.
- Da biste vježbali, odaberite jednu osobu iz svoje grupe koja će biti "mentorirani" za ovu lekciju, a drugi članovi neka provode vrijeme djelujući kao ravnopravni mentori radeći kroz predloženu listu pitanja.

Jednostavan format za vođenje vršnjačke mentorske grupe:

POGLEDAJ UNAZAD - 1/3 vašeg vremena

Tokom prve trećine - provedite vrijeme u molitvi i brizi kao što biste to činili u osnovnoj 3/3 Grupi. Zatim provedite vrijeme gledajući viziju i vjernost grupe u prethodnim obavezama: Koliko dobro boravite u Kristu? [Sveto pismo, molitva, povjerenje, poslušnost, ključni odnosi?] Da li je vaša grupa završila vaše akcijske planove iz posljednje sesije? Pregledajte ih.

POGLEDAJTE GORE - 1/3 vašeg vremena

Neka grupa razgovara o sljedećim jednostavnim pitanjima:

- Kako napredujete u svakom dijelu dijagrama Četiri polja?
- Šta radi dobro? Koji su vaši najveći izazovi?
- Pregledajte svoju trenutnu generacijsku mapu.
- Šta vas je izazvalo ili šta vam je bilo teško razumjeti?
- Šta vam Bog nedavno pokazuje?
- Ima li pitanja od iskusnih vođa ili drugih učesnika?

POGLEDAJTE UNAPRIJED - 1/3 vašeg vremena

Provedite vrijeme u tihoj molitvi sa svima u grupi tražeći od Svetog Duha da im pokaže kako da odgovore na ova pitanja:

- Koje akcijske planove ili ciljeve bi Bog dao da provedem u praksi prije našeg sljedećeg zajedničkog života? [Koristite alat Četiri polja da vam pomognete da se fokusirate na svoj rad]
- Kako mi moj mentor ili drugi članovi grupe mogu pomoći u ovom poslu?

Konačno provedite vrijeme kao grupa razgovarajući s Bogom u molitvi. Neka se grupa moli tako da se svaki član moli za svakog člana i zamolite Boga da pripremi srca svih onih do kojih će grupa doprijeti tokom svog razdvojenog vremena. Molite se za Boga da svakom članu grupe da hrabrost i snagu da primijeni i poslušna ono što ih je Bog naučio na ovoj sesiji. Ako iskusni vođa treba da se moli posebno za mlađeg vođu, ovo je savršeno vrijeme za tu molitvu. Budući da se ove grupe često sastaju na daljinu, malo je vjerovatno da ćete moći slaviti Gospodnju večeru ili dijeliti obrok, ali svakako odvojite vrijeme da provjerite zdravlje i porodicu i prijatelje.

Tromjesečni plan

U Bibliji Bog kaže: "Jer ja znam svoje naume koje s vama namjeravam' – riječ je Jahvina – 'naume mira, a ne nesreće: da vam dadnem budućnost i nadu."

Bog pravi planove, i On očekuje da i mi pravimo planove.

Tromjesečni plan je alat pomoću kojeg možete usmjeriti svoju pažnju i napore i održati ih usklađenim s Božjim prioritetima za stvaranje učenika koji se multipliciraju.

Sljedeći slajd će vam pokazati kako da napravite svoj tromjesečni plan. Preporučujemo korištenje online alata.

AKTIVNOST

(30 min)

Napravi Tromjesečni plan



- Read - You don't have to commit to every item, rather they are intended as prompts for your plan. (5 min)
- Slušajte – odvojite vrijeme da budete što tiši i slušajte ono što Vam Bog želi otkriti. (10 min)
- Zabilježite svoj plan - Napišite obaveze na komad papira ili koristite online alat da sačuvate svoje odgovore. (15 min)

Podijelit ću svoju priču [svjedočanstvo] i Božju priču [evanđelje] sa sljedećim pojedincima:

Pozvat ću sljedeće ljude da sa mnom formiraju Grupu odgovornosti:

Izazvat ću sljedeće ljude da formiraju vlastite Grupe odgovornosti i obučiti ih kako to napraviti:

Pozvat ću sljedeće ljude da sa mnom započnu 3/3 grupu:

Izazvat ću sljedeće ljude da formiraju vlastite 3/3 grupe i obučiti ih za to:

Pozvat ću sljedeće ljude da učestvuju u grupi 3/3 Nada ili Grupa za otkrivanje:

Pozvat ću sljedeće ljude da sa mnom učestvuju u molitvenoj šetnji:

U Molitvenu šetnju ću ići jednom svakih [dana / sedmica / mjeseci].

Obučit ću sljedeće ljude da podijele svoju priču i Božju priču i napraviti ću Listu od 100 ljudi u njihovoj relacijskoj mreži:

Izazvat ću sljedeće ljude da povremeno koriste alat Molitveni krug:

Koristit ću alat Molitveni krug jednom u [dana / sedmica / mjeseci].

Pozvat ću sljedeće ljude da budu dio Voditeljske grupe koju ću voditi:

Potaknut ću sljedeće ljude da prođu ovaj Zúme kurs:

Ostale obaveze:

DISKUSIJA

(10 min)

Naizmjenice dijelite svoje tromjesečne planove jedni s drugima.

Pronađite partnera(e) za obuku koji su spremni da se prijavljuju s vama svake sedmice. Obećajte da ćete učiniti isto za njih.

SLJEDEĆI KORAK



Pridružite se zajednici

Zúme kurs se završava, ali vježbanje alata i koncepata se nastavlja. Nemojte to raditi sami. Pronađite zajednicu za ohrabrenje i napredak.

Pridružite se Zume zajednici koristeći QR kod.

ČESTITAMO na završenom Zume kursu!

