

ΣÚME[®]

Guía Zúme

Tabla de Contenido

Bienvenida,	3
Lectura Bíblica S.O.A.P.S.,	4
Grupos de Rendición de Cuentas,	4
Ciclo de Oración,	6
Lista de 100,	7
La Historia de Dios [El Evangelio] ,	11
De la Creación al Juicio,	11
Bautizo,	12
Testimonio de Tres Minutos,	14
La Cena del Señor,	15
Caminatas de Oración,	16
Oración B.L.E.S.S.,	17
Formato de Grupos 3/3,	19
El Ciclo de Entrenamiento,	21
Células de Liderazgo,	23
Plan de 3 Meses,	24
Lista de Verificación de Entrenamiento,	26
Grupos de Tutoría entre Pares,	28
Esquema de Diagnostico Cuatro Campos,	29
Iglesia Simple – Mapa Generacional,	30
Anexo,	31

¡Bienvenido al Entrenamiento Zúme!

¡Nos alegra que estés aquí!

El Entrenamiento Zúme es una experiencia de aprendizaje en línea y en vivo, diseñado para grupos pequeños que siguen a Jesús para aprender a obedecer Su Gran Comisión y hacer discípulos que se multiplican.

Formato de Sesión

El Entrenamiento Zúme consiste en 9 Sesiones Básicas y una Sesión Avanzada [tu grupo puede regresar a esta al completar su entrenamiento inicial]. Cada sesión es de 2 horas e incluye:

- Videos y Audio que ayudarán a tu grupo a entender principios básicos de la multiplicación de discípulos.
- Discusiones de Grupo que ayudarán a tu grupo a considerar detalladamente lo que se está compartiendo.
- Ejercicios Simples que ayudarán a tu grupo a poner en práctica lo aprendido.
- Retos de Sesión para ayudar a tu grupo a seguir aprendiendo y creciendo entre sesiones.

Apertura y Cierre en Oración

Muchos seguidores de Jesús al rededor del mundo han estado orando por ti y tu grupo y seguirán orando mientras trabajan en este material. Asegúrate de que tu grupo ore también.

Al inicio de cada sesión, pídele a alguien (o a varias personas) del grupo que inviten al Espíritu Santo de Dios a que prepare sus corazones y lidere su tiempo juntos. Recuerda agradecerle a Dios por la oportunidad de conocerlo y amarlo aún más, ¡algo que Él quiere para todos!

Al finalizar cada sesión, tendrán la oportunidad de orar nuevamente como grupo. Asegúrate de aprovechar la oportunidad para pedirle a Dios que te ayude a entender, aplicar y compartir lo que Él te está enseñando a ti y a otros. Recuerda orar por necesidades específicas en tu grupo.

Discusión de Grupo

Tendrás varias oportunidades para hablar con tu grupo sobre lo que estás aprendiendo. A no ser que aparezca señalado que la Discusión de Grupo debe tomar 10 minutos. Motiva a todos para que sean parte y compartan sus pensamientos y perspectivas. No dejes pasar algo que tal vez Dios quiere compartir a través de alguien en tu grupo.

Chequeo

A lo largo del entrenamiento tu grupo tendrán la oportunidad de compartir mutuamente para ver cómo están obedeciendo y compartiendo lo que han aprendido. No omitas esta parte importante del entrenamiento, pero se cuidadoso de no juzgar. ¡Pídele a Dios por un corazón gentil que ayude a otros a crecer!

¿Listo para comenzar? ¡Hagámoslo!



SESIÓN 01

En esta sesión, tu grupo recibirá un resumen del Entrenamiento Zúme, aprenderá dos lecciones principales de cómo hacer discípulos y descubrirá dos herramientas simples para hacer discípulos que se multiplican.

Lectura Bíblica S.O.A.P.S.

Como seguidores de Jesús, deberíamos leer las Escrituras diariamente. Una buena guía es leer un mínimo de 25-30 capítulos de la Biblia cada semana. Mantén un diario utilizando S.O.A.P.S. Este formato para la Lectura Bíblica te ayudará a entender, obedecer y compartir aún más. S.O.A.P.S. es:

- **S** (Scripture - Escritura): Escribe uno o más versículos que son particularmente significativos para ti hoy.
- **O** (Observation - Observación): Escribe de nuevo esos versículos o palabras claves en tus propias palabras para más entendimiento.
- **A** (Application - Aplicación): Piensa en lo que significa obedecer estos mandamientos en tu vida.
- **P** (Prayer - Oración): Escribe una oración diciéndole a Dios lo que has aprendido y como lo obedecerás.
- **S** (Sharing - Compartir): Pídele a Dios que te indique con quien quiere que compartas lo que has aprendido/aplicado.

Este es un ejemplo de S.O.A.P.S. en acción:

- S** - "Porque mis pensamientos no son los de ustedes, ni sus caminos son los míos, afirma el Señor. Mis caminos y mis pensamientos son más altos que los de ustedes; ¡más altos que los cielos sobre la tierra! Isaías 55:8-9
- O** - Como humano, estoy limitado en lo que sé y lo que sé cómo hacer. Dios no está limitado de ninguna manera. Él ve y sabe TODO. Él puede hacer CUALQUIER COSA.
- A** - Ya que Dios lo sabe todo y Sus maneras son las mejores, tendré mucho más éxito en mi vida si lo sigo a Él en lugar de confiar en mis propias maneras de hacer las cosas.
- P** - Señor, no sé cómo vivir una buena vida que sea de tu agrado y que ayude a otros. Mis maneras me conducen a errores. Mis pensamientos me conducen a dolor. Por favor enséñame tus maneras y tus pensamientos en cambio. Deja que tu Espíritu Santo me guíe mientras te sigo.
- S** - Compartiré este versículo y esta aplicación con mi amigo Steve, quien está pasando un momento difícil y necesita dirección para tomar decisiones importantes.

Grupos de Rendición de Cuentas

Los Grupos de Rendición de Cuentas están compuestos de dos o tres personas del mismo género - hombre y hombre, mujer y mujer - quienes se reúnen una vez a la semana para discutir un conjunto de preguntas que te ayudarán a entender áreas en donde las cosas van bien y otras áreas en donde se necesitan hacer correcciones. Se pueden reunir incluso por teléfono si no pueden reunirse en persona. Todos los integrantes del grupo deben entender que lo que se comparte es confidencial.

ACTIVIDAD (45 min) - Divídanse en grupos de dos o tres personas del mismo género. Pasen los siguientes 45 minutos trabajando juntos en las Preguntas de Rendición de Cuentas. La Lista 2, a continuación. Como no han hecho una lectura grupal antes, solo omitan las preguntas sobre lecturas anteriores. La Lista 1 es una buena opción a medida que avanzan en el entrenamiento.

Preguntas de Rendición de Cuentas - Lista 1

Ora para que podamos ser como Jesús.

¿Cómo te va? ¿Cómo es tu vida de oración?

¿Tienes algún pecado que confesar? (Relacional, Sexual, Financiero, Orgullo, Integridad, Sumisión a tus Autoridades, etc.)

¿Obedeciste lo que Dios te dijo la última vez? Comparte detalles.

¿Ora por los que "No Creen" o tu lista de relaciones esta semana? ¿Tuviste la oportunidad de compartir con alguno de ellos? Comparte detalles.

¿Memorizaste algún versículo esta semana? Cita tu versículo.

¿Leíste al menos 25 capítulos de la Biblia esta semana?

¿Qué te dijo Dios mediante su Palabra esta semana?

¿Qué harás sobre eso?

¿Te reuniste con tu grupo 3/3 esta semana? ¿Cómo fue?

¿Modelaste o asististe a alguien para comenzar un nuevo grupo 3/3? Comparte detalles.

¿Sentiste que algo estaba estorbando en tu camino con Cristo?

¿Tuviste la oportunidad de compartir el evangelio esta semana? Comparte detalles.

Practica testimonios de 1-3 minutos y el evangelio ahora.

¿A quién puedes invitar al grupo la próxima semana? Si tu grupo es de cuatro personas o más, multiplícalo.

Cierra con una oración respecto a lo compartido.

Preguntas de Rendición de Cuentas- Lista 2

¿De qué manera tus ideas de la semana pasada dieron forma a la manera en que piensas y vives?

¿A quién le transmitiste tus ideas de la semana pasada y cómo fueron recibidas?

¿Cómo has visto a Dios trabajar?

¿Has sido testimonio esta semana de la grandeza de Jesucristo con ambas, tus palabras y acciones?

¿Has estado expuesto a material sexualmente activo o dejado que tu mente se entretenga con pensamientos sexualmente inapropiados?

¿Has reconocido que Dios es el propietario de tu dinero al momento de utilizarlo?

¿Has codiciado algo?

¿Has herido la reputación o sentimientos de alguien con tus palabras?

¿Has sido deshonesto con tus palabras, acciones o exageraciones?

¿Has cedido a un comportamiento adictivo (pereza o indisciplina)?

¿Has sido esclavo a la ropa, los amigos, el trabajo o posesiones?

¿Has fallado en perdonar a alguien?

¿Qué preocupaciones o inquietudes estás enfrentando? ¿Te has quejado o refunfuñado?

¿Has mantenido un corazón agradecido?

¿Has honrado, comprensivo y generoso en tus relaciones importantes?

¿Qué tentaciones en pensamiento, palabra y obra has enfrentado y cómo respondiste a ellas?

¿Cómo has aprovechado las oportunidades para servir o bendecir a otros, especialmente a creyentes?

¿Has visto respuestas específicas a tu oración?

¿Completaste la lectura para esta semana?

SESIÓN 02

En esta sesión, tu grupo aprenderá la diferencia entre productores y consumidores en el Reino de Dios. También aprenderá y practicará dos herramientas simples para multiplicar discípulos.

Ciclo de Oración

El Ciclo de Oración es una herramienta simple para practicar la oración. Lo podrás utilizar solo o lo podrás compartir con otros seguidores. En tan solo 12 pasos simples - 5 minutos cada uno - este Ciclo de Oración te guiará en doce formas en que la Biblia nos enseña a orar. Al finalizar, habrás orado por una hora.



ALABANZA: Comienza tu hora de alabanza, alabando al Señor. Alabándolo a Él por cosas que están en tu mente en este momento. Alábalo por algo especial que Él hizo en tu vida la semana que pasó. Alábalo por Su bondad hacia tu familia.

ESPERA: Pasa tiempo esperando al Señor. En silencio deja que Él atraiga tus pensamientos.

CONFESIÓN: Pídele al Espíritu Santo que te muestre cualquier cosa en tu vida que pueda ser desagradable a Él. Pídele que te muestre malas actitudes, así como actos por los cuales no has orado y confesado. Ahora confiesa al Señor para que puedas ser limpio.

LECTURA DE LA PALABRA: Pasa tiempo leyendo los Salmos, los profetas y pasajes en oración en el Nuevo Testamento.

PETICIÓN: Realiza solicitudes en tu nombre.

INTERCESIÓN: Realiza solicitudes en nombre de otros.

ORACIÓN DE LA PALABRA: Ora pasajes específicos. Oraciones de las Escrituras, así como un número de salmos, se prestan para este propósito.

AGRADECIMIENTO: Agradece al Señor por las cosas en tu vida, en nombre de tu familia y en nombre de tu iglesia.

CANTO: Canta canciones de alabanza y adoración u otro himno o canción espiritual.

MEDITACIÓN: Pide al Señor que te hable. Ten bolígrafo y papel listo para apuntar ideas que Él te dé.

ESCUCHAR: Dedica tiempo para asociar las cosas que has leído, cosas por las que has orado y cantado, ve como el Señor las junta para comunicarse contigo.

ALABANZA: Alaba al Señor por el tiempo que pudiste pasar con Él y las ideas que te ha dado. Alábalo por Sus gloriosos atributos.

ACTIVIDAD: [60 min] - Pasa los siguientes 60 minutos en oración, trabajando individualmente a través de los ejercicios en el Ciclo de Oración. Establece una hora para que el grupo se reúna de nuevo y se vuelva a conectar. Asegúrate de dejar unos cuantos minutos para que cada uno encuentre un lugar tranquilo para orar y luego regresar al grupo.

Lista de 100

¿Alguna vez has pensado en tus relaciones como algo de lo que eres responsable?
Una Lista de 100 es una herramienta simple para ayudarte a ser más responsable en tus relaciones.

Dios ya nos dio las relaciones que necesitamos para "Ir y hacer discípulos", estos son nuestros familiares, amigos, vecinos, compañeros de trabajo y compañeros de escuela - personas que conocemos de toda la vida o que tal vez acabamos de conocer. Ser buenos administradores de las personas que Dios ha puesto en nuestras vidas es un buen primer paso en la multiplicación de discípulos. Puedes comenzar con el simple paso de hacer una lista.

ACTIVIDAD [30 min] - Haz que todos en el grupo tomen los siguientes 30 minutos para llenar su propia lista de relaciones utilizando el formulario a continuación. En cada línea, escribe un nombre y luego marca en el estado espiritual de la persona como, "Discípulo" (alguien que crees que es un seguidor de Jesús), "No Creyente" (alguien que no crees que es un seguidor de Jesús), o "Desconocido".

Si alguien se queda sin tiempo antes de completar su lista, podrá terminar en otro momento.

Recuerda - Las personas en tu lista de 100 deberán ser personas con las que sepas como conectar y con las que tienes una relación continua o a largo plazo.

Lista de 100

1. <u>Juan Pérez</u>	<input type="checkbox"/> Discípulo	<input type="checkbox"/> No Creyente	<input checked="" type="checkbox"/> Desconocido
1. _____	<input type="checkbox"/> Discípulo	<input type="checkbox"/> No Creyente	<input type="checkbox"/> Desconocido
2. _____	<input type="checkbox"/> Discípulo	<input type="checkbox"/> No Creyente	<input type="checkbox"/> Desconocido
3. _____	<input type="checkbox"/> Discípulo	<input type="checkbox"/> No Creyente	<input type="checkbox"/> Desconocido
4. _____	<input type="checkbox"/> Discípulo	<input type="checkbox"/> No Creyente	<input type="checkbox"/> Desconocido
5. _____	<input type="checkbox"/> Discípulo	<input type="checkbox"/> No Creyente	<input type="checkbox"/> Desconocido
6. _____	<input type="checkbox"/> Discípulo	<input type="checkbox"/> No Creyente	<input type="checkbox"/> Desconocido
7. _____	<input type="checkbox"/> Discípulo	<input type="checkbox"/> No Creyente	<input type="checkbox"/> Desconocido
8. _____	<input type="checkbox"/> Discípulo	<input type="checkbox"/> No Creyente	<input type="checkbox"/> Desconocido
9. _____	<input type="checkbox"/> Discípulo	<input type="checkbox"/> No Creyente	<input type="checkbox"/> Desconocido
10. _____	<input type="checkbox"/> Discípulo	<input type="checkbox"/> No Creyente	<input type="checkbox"/> Desconocido
11. _____	<input type="checkbox"/> Discípulo	<input type="checkbox"/> No Creyente	<input type="checkbox"/> Desconocido
12. _____	<input type="checkbox"/> Discípulo	<input type="checkbox"/> No Creyente	<input type="checkbox"/> Desconocido
13. _____	<input type="checkbox"/> Discípulo	<input type="checkbox"/> No Creyente	<input type="checkbox"/> Desconocido
14. _____	<input type="checkbox"/> Discípulo	<input type="checkbox"/> No Creyente	<input type="checkbox"/> Desconocido
15. _____	<input type="checkbox"/> Discípulo	<input type="checkbox"/> No Creyente	<input type="checkbox"/> Desconocido
16. _____	<input type="checkbox"/> Discípulo	<input type="checkbox"/> No Creyente	<input type="checkbox"/> Desconocido
17. _____	<input type="checkbox"/> Discípulo	<input type="checkbox"/> No Creyente	<input type="checkbox"/> Desconocido
18. _____	<input type="checkbox"/> Discípulo	<input type="checkbox"/> No Creyente	<input type="checkbox"/> Desconocido
19. _____	<input type="checkbox"/> Discípulo	<input type="checkbox"/> No Creyente	<input type="checkbox"/> Desconocido
20. _____	<input type="checkbox"/> Discípulo	<input type="checkbox"/> No Creyente	<input type="checkbox"/> Desconocido
21. _____	<input type="checkbox"/> Discípulo	<input type="checkbox"/> No Creyente	<input type="checkbox"/> Desconocido
22. _____	<input type="checkbox"/> Discípulo	<input type="checkbox"/> No Creyente	<input type="checkbox"/> Desconocido
23. _____	<input type="checkbox"/> Discípulo	<input type="checkbox"/> No Creyente	<input type="checkbox"/> Desconocido
24. _____	<input type="checkbox"/> Discípulo	<input type="checkbox"/> No Creyente	<input type="checkbox"/> Desconocido
25. _____	<input type="checkbox"/> Discípulo	<input type="checkbox"/> No Creyente	<input type="checkbox"/> Desconocido
26. _____	<input type="checkbox"/> Discípulo	<input type="checkbox"/> No Creyente	<input type="checkbox"/> Desconocido
27. _____	<input type="checkbox"/> Discípulo	<input type="checkbox"/> No Creyente	<input type="checkbox"/> Desconocido
28. _____	<input type="checkbox"/> Discípulo	<input type="checkbox"/> No Creyente	<input type="checkbox"/> Desconocido
29. _____	<input type="checkbox"/> Discípulo	<input type="checkbox"/> No Creyente	<input type="checkbox"/> Desconocido
30. _____	<input type="checkbox"/> Discípulo	<input type="checkbox"/> No Creyente	<input type="checkbox"/> Desconocido
31. _____	<input type="checkbox"/> Discípulo	<input type="checkbox"/> No Creyente	<input type="checkbox"/> Desconocido

32. _____	<input type="checkbox"/> Discípulo	<input type="checkbox"/> No Creyente	<input type="checkbox"/> Desconocido
33. _____	<input type="checkbox"/> Discípulo	<input type="checkbox"/> No Creyente	<input type="checkbox"/> Desconocido
34. _____	<input type="checkbox"/> Discípulo	<input type="checkbox"/> No Creyente	<input type="checkbox"/> Desconocido
35. _____	<input type="checkbox"/> Discípulo	<input type="checkbox"/> No Creyente	<input type="checkbox"/> Desconocido
36. _____	<input type="checkbox"/> Discípulo	<input type="checkbox"/> No Creyente	<input type="checkbox"/> Desconocido
37. _____	<input type="checkbox"/> Discípulo	<input type="checkbox"/> No Creyente	<input type="checkbox"/> Desconocido
38. _____	<input type="checkbox"/> Discípulo	<input type="checkbox"/> No Creyente	<input type="checkbox"/> Desconocido
39. _____	<input type="checkbox"/> Discípulo	<input type="checkbox"/> No Creyente	<input type="checkbox"/> Desconocido
40. _____	<input type="checkbox"/> Discípulo	<input type="checkbox"/> No Creyente	<input type="checkbox"/> Desconocido
41. _____	<input type="checkbox"/> Discípulo	<input type="checkbox"/> No Creyente	<input type="checkbox"/> Desconocido
42. _____	<input type="checkbox"/> Discípulo	<input type="checkbox"/> No Creyente	<input type="checkbox"/> Desconocido
43. _____	<input type="checkbox"/> Discípulo	<input type="checkbox"/> No Creyente	<input type="checkbox"/> Desconocido
44. _____	<input type="checkbox"/> Discípulo	<input type="checkbox"/> No Creyente	<input type="checkbox"/> Desconocido
45. _____	<input type="checkbox"/> Discípulo	<input type="checkbox"/> No Creyente	<input type="checkbox"/> Desconocido
46. _____	<input type="checkbox"/> Discípulo	<input type="checkbox"/> No Creyente	<input type="checkbox"/> Desconocido
47. _____	<input type="checkbox"/> Discípulo	<input type="checkbox"/> No Creyente	<input type="checkbox"/> Desconocido
48. _____	<input type="checkbox"/> Discípulo	<input type="checkbox"/> No Creyente	<input type="checkbox"/> Desconocido
49. _____	<input type="checkbox"/> Discípulo	<input type="checkbox"/> No Creyente	<input type="checkbox"/> Desconocido
50. _____	<input type="checkbox"/> Discípulo	<input type="checkbox"/> No Creyente	<input type="checkbox"/> Desconocido
51. _____	<input type="checkbox"/> Discípulo	<input type="checkbox"/> No Creyente	<input type="checkbox"/> Desconocido
52. _____	<input type="checkbox"/> Discípulo	<input type="checkbox"/> No Creyente	<input type="checkbox"/> Desconocido
53. _____	<input type="checkbox"/> Discípulo	<input type="checkbox"/> No Creyente	<input type="checkbox"/> Desconocido
54. _____	<input type="checkbox"/> Discípulo	<input type="checkbox"/> No Creyente	<input type="checkbox"/> Desconocido
55. _____	<input type="checkbox"/> Discípulo	<input type="checkbox"/> No Creyente	<input type="checkbox"/> Desconocido
56. _____	<input type="checkbox"/> Discípulo	<input type="checkbox"/> No Creyente	<input type="checkbox"/> Desconocido
57. _____	<input type="checkbox"/> Discípulo	<input type="checkbox"/> No Creyente	<input type="checkbox"/> Desconocido
58. _____	<input type="checkbox"/> Discípulo	<input type="checkbox"/> No Creyente	<input type="checkbox"/> Desconocido
59. _____	<input type="checkbox"/> Discípulo	<input type="checkbox"/> No Creyente	<input type="checkbox"/> Desconocido
60. _____	<input type="checkbox"/> Discípulo	<input type="checkbox"/> No Creyente	<input type="checkbox"/> Desconocido
61. _____	<input type="checkbox"/> Discípulo	<input type="checkbox"/> No Creyente	<input type="checkbox"/> Desconocido
62. _____	<input type="checkbox"/> Discípulo	<input type="checkbox"/> No Creyente	<input type="checkbox"/> Desconocido
63. _____	<input type="checkbox"/> Discípulo	<input type="checkbox"/> No Creyente	<input type="checkbox"/> Desconocido
64. _____	<input type="checkbox"/> Discípulo	<input type="checkbox"/> No Creyente	<input type="checkbox"/> Desconocido
65. _____	<input type="checkbox"/> Discípulo	<input type="checkbox"/> No Creyente	<input type="checkbox"/> Desconocido

66. _____	<input type="checkbox"/> Discípulo	<input type="checkbox"/> No Creyente	<input type="checkbox"/> Desconocido
67. _____	<input type="checkbox"/> Discípulo	<input type="checkbox"/> No Creyente	<input type="checkbox"/> Desconocido
68. _____	<input type="checkbox"/> Discípulo	<input type="checkbox"/> No Creyente	<input type="checkbox"/> Desconocido
69. _____	<input type="checkbox"/> Discípulo	<input type="checkbox"/> No Creyente	<input type="checkbox"/> Desconocido
70. _____	<input type="checkbox"/> Discípulo	<input type="checkbox"/> No Creyente	<input type="checkbox"/> Desconocido
71. _____	<input type="checkbox"/> Discípulo	<input type="checkbox"/> No Creyente	<input type="checkbox"/> Desconocido
72. _____	<input type="checkbox"/> Discípulo	<input type="checkbox"/> No Creyente	<input type="checkbox"/> Desconocido
73. _____	<input type="checkbox"/> Discípulo	<input type="checkbox"/> No Creyente	<input type="checkbox"/> Desconocido
74. _____	<input type="checkbox"/> Discípulo	<input type="checkbox"/> No Creyente	<input type="checkbox"/> Desconocido
75. _____	<input type="checkbox"/> Discípulo	<input type="checkbox"/> No Creyente	<input type="checkbox"/> Desconocido
76. _____	<input type="checkbox"/> Discípulo	<input type="checkbox"/> No Creyente	<input type="checkbox"/> Desconocido
77. _____	<input type="checkbox"/> Discípulo	<input type="checkbox"/> No Creyente	<input type="checkbox"/> Desconocido
78. _____	<input type="checkbox"/> Discípulo	<input type="checkbox"/> No Creyente	<input type="checkbox"/> Desconocido
79. _____	<input type="checkbox"/> Discípulo	<input type="checkbox"/> No Creyente	<input type="checkbox"/> Desconocido
80. _____	<input type="checkbox"/> Discípulo	<input type="checkbox"/> No Creyente	<input type="checkbox"/> Desconocido
81. _____	<input type="checkbox"/> Discípulo	<input type="checkbox"/> No Creyente	<input type="checkbox"/> Desconocido
82. _____	<input type="checkbox"/> Discípulo	<input type="checkbox"/> No Creyente	<input type="checkbox"/> Desconocido
83. _____	<input type="checkbox"/> Discípulo	<input type="checkbox"/> No Creyente	<input type="checkbox"/> Desconocido
84. _____	<input type="checkbox"/> Discípulo	<input type="checkbox"/> No Creyente	<input type="checkbox"/> Desconocido
85. _____	<input type="checkbox"/> Discípulo	<input type="checkbox"/> No Creyente	<input type="checkbox"/> Desconocido
86. _____	<input type="checkbox"/> Discípulo	<input type="checkbox"/> No Creyente	<input type="checkbox"/> Desconocido
87. _____	<input type="checkbox"/> Discípulo	<input type="checkbox"/> No Creyente	<input type="checkbox"/> Desconocido
88. _____	<input type="checkbox"/> Discípulo	<input type="checkbox"/> No Creyente	<input type="checkbox"/> Desconocido
89. _____	<input type="checkbox"/> Discípulo	<input type="checkbox"/> No Creyente	<input type="checkbox"/> Desconocido
90. _____	<input type="checkbox"/> Discípulo	<input type="checkbox"/> No Creyente	<input type="checkbox"/> Desconocido
91. _____	<input type="checkbox"/> Discípulo	<input type="checkbox"/> No Creyente	<input type="checkbox"/> Desconocido
92. _____	<input type="checkbox"/> Discípulo	<input type="checkbox"/> No Creyente	<input type="checkbox"/> Desconocido
93. _____	<input type="checkbox"/> Discípulo	<input type="checkbox"/> No Creyente	<input type="checkbox"/> Desconocido
94. _____	<input type="checkbox"/> Discípulo	<input type="checkbox"/> No Creyente	<input type="checkbox"/> Desconocido
95. _____	<input type="checkbox"/> Discípulo	<input type="checkbox"/> No Creyente	<input type="checkbox"/> Desconocido
96. _____	<input type="checkbox"/> Discípulo	<input type="checkbox"/> No Creyente	<input type="checkbox"/> Desconocido
97. _____	<input type="checkbox"/> Discípulo	<input type="checkbox"/> No Creyente	<input type="checkbox"/> Desconocido
98. _____	<input type="checkbox"/> Discípulo	<input type="checkbox"/> No Creyente	<input type="checkbox"/> Desconocido
99. _____	<input type="checkbox"/> Discípulo	<input type="checkbox"/> No Creyente	<input type="checkbox"/> Desconocido
100. _____	<input type="checkbox"/> Discípulo	<input type="checkbox"/> No Creyente	<input type="checkbox"/> Desconocido

SESIÓN 03

En esta sesión, aprenderemos cómo funciona la Economía Espiritual de Dios y como Dios invierte más en esos que son fieles con lo que ya han recibido. También aprenderemos dos herramientas más para hacer discípulos - compartiendo la historia de Dios desde la Creación hasta el Juicio y Bautizo.

La Historia de Dios [El Evangelio]

Jesús dijo — "pero recibirán poder cuando el Espíritu Santo venga sobre ustedes; y serán Mis testigos en Jerusalén, en toda Judea y Samaria, y hasta los confines de la tierra."

Jesús creyó tanto en sus seguidores, que confió en ellos para que contaran su historia. Luego los envió por todo el mundo para hacerlo. Ahora Él nos está enviando.

No hay una "mejor manera" de contar Su historia [también llamada El Evangelio], por que la mejor manera dependerá de con quien estés compartiendo. Cada discípulo deberá aprender como contar la Historia de Dios de manera que sea verídica a las escrituras y conecte con la audiencia con quien esté compartiendo.

La Historia de Dios - De la Creación al Juicio

Una manera de contar las Buenas Nuevas de Dios es contando la historia de Dios desde la Creación hasta el Juicio- desde el comienzo de la humanidad hasta el final de esta era.

Cuando contamos la historia de Dios de esta manera, la podemos hacer más larga o más corta, detallada o general pero siempre conectada a la cultura de quien la escucha.

Para ayudar a contar Su Historia a diferentes culturas y diferentes puntos de vista, también puedes utilizar movimientos de manos que harán más fácil aprender y enseñar.

Aquí está la Historia de las Buenas Nuevas de Dios -

"En el comienzo, Dios creó el mundo entero y todo en él. Él creó EL PRIMER HOMBRE Y LA PRIMERA MUJER. Los colocó en un jardín hermoso. Los hizo PARTE DE SU FAMILIA y tuvo UNA RELACIÓN CERCANA con ellos. Los creó para QUE VIVIERAN PARA SIEMPRE. No había tal cosa como la muerte."

"Aún en el lugar perfecto, El hombre se reveló en contra de Dios y trajo PECADO y SUFRIMIENTO al mundo. Dios ALEJÓ al hombre del jardín. La relación del hombre y Dios fue QUEBRANTADA. Ahora el hombre tendrá que enfrentar la MUERTE."

"Durante cientos de años, Dios siguió mandando MENSAJEROS al mundo. Recordándole al hombre de sus pecados, pero también recordándole de la FIDELIDAD de Dios y su PROMESA de enviar a UN SALVADOR al mundo. El Salvador RESTAURARÍA la relación cercana entre Dios y el hombre. El Salvador RESCATARÍA al hombre de la muerte. El Salvador daría VIDA ETERNA y estaría con el hombre por siempre."

"Dios nos ama tanto que cuando era correcto, Él envió a su hijo al mundo para ser ese Salvador."

"Jesús era el hijo de Dios. Vino al mundo por medio de una virgen. Vivió una vida perfecta. Nunca pecó. Jesús les enseñó a las personas sobre Dios. Hizo muchos milagros mostrando su gran poder. Sacó muchos demonios. Sanó a muchos. Hizo que los ciegos vieran. Hizo que los sordos oyeran. Hizo que los inválidos caminaran. Jesús resucitó a los muertos."

"Muchos líderes religiosos se sintieron AMENAZADOS y CELOSOS de Jesús. Lo querían muerto. Como él nunca pecó, Jesús no tenía que morir. Pero ÉL ESCOGIÓ morir y SACRIFICARSE por todos nosotros. Su muerte dolorosa cubrió los pecados de la humanidad. Después de esto, Jesús fue sepultado en una tumba."

"Dios vio el SACRIFICIO que Jesús hizo y lo aceptó. Dios mostró que estaba de acuerdo resucitando a Jesús de la muerte en el tercer día."

"Si CREEMOS en nuestros corazones que Dios resucitó a Jesús de la muerte y lo ACEPTAMOS como nuestro Señor - nuestro Soberano y Rey - seremos salvados. Como creyentes NOS ALEJAMOS de nuestras formas pecaminosas de vivir y somos bautizados en el nombre de Jesús, ser ENTERRADOS en el agua, da muerte a nuestras vidas anteriores y RESUCITADOS del agua, así como Jesús fue resucitado de la muerte, para vivir una VIDA NUEVA para seguirlo a Él. Dios nos perdona de todos nuestros pecados y envía al ESPÍRITU SANTO para que viva en nosotros para permitirnos poder seguir a Dios y para traernos de vuelta a Su familia."

"Cuando Jesús resucitó de la muerte, Él pasó 40 días en la tierra. Jesús les enseñó a sus seguidores que fueran a todas partes a contar las buenas nuevas de Su salvación a todos alrededor del mundo."

"Jesús dijo - Ve y HAS DICÍPULOS de todas las naciones, BAUTIZÁNDOLOS en el nombre del Padre, del Hijo y el Espíritu Santo; ENSEÑÁNDOLES a obedecer todo lo que les he ordenado. Estaré con ustedes siempre - hasta el final de los siglos. Luego Jesús FUE LLEVADO enfrente de sus ojos al paraíso."

"Un día, Jesús VENDRÁ DE NUEVO de la misma manera en que se marchó. ÉL CASTIGARÁ POR SIEMPRE a aquellos que no lo amaron y obedecieron. ÉL RECIBIRÁ y RECOMPENSARÁ POR SIEMPRE a aquellos que si lo amaron y obedecieron. VIVIREMOS POR SIEMPRE con Él en un Nuevo Paraíso y en una Nueva Tierra."

"Yo CREÍ y RECIBÍ el sacrificio que Jesús hizo por mis pecados. Él me ha hecho limpio y me restauró como parte de la familia de Dios. Él me ama y yo lo amo a Él y viviré con Él por siempre en su reino."

"Dios te ama y quiere que recibas este regalo también. ¿Desearías hacer eso ahora mismo?"

ACTIVIDAD [45 min] - Divídanse en grupos de dos o tres y pasen los siguientes 45 minutos practicando contar la historia de Dios. Escoge a 5 personas de tu Lista de 100 que marcaste como "No Creyente" o "Desconocido." Haz que alguien pretenda ser cada una de esas 5 personas que escogiste y practica contra la historia de Dios de manera que tenga sentido para esa persona en particular.

Puedes utilizar la historia de la Creación hasta el Juicio o alguna otra manera que creas que funcionará para la persona con la que está compartiendo. Después de que hayas practicado, cambia. Pretende ser una de las 5 personas de la lista de alguien más. Cuando hayas terminado estarás listo para compartir la historia de Dios.

Bautizo

Jesús dijo - "Por tanto, vayan y hagan discípulos de todas las naciones, bautizándolos en el nombre del Padre y del Hijo y del Espíritu Santo..."

Bautizo - *Baptizo* en la lengua original griega - significa un empapamiento o sumergimiento - Así como cuando teñimos una tela y la empapamos de color y sale transformada. El bautizo es una imagen de nuestra nueva vida, empapada en la imagen de Jesús, transformada en la obediencia de Dios. Es una imagen de nuestra muerte al pecado, así como Jesús murió por nuestros pecados; un entierro de nuestras viejas maneras de vivir, así como Jesús fue enterrado; un renacimiento de una vida nueva en Cristo, así como Jesús fue resucitado y vive ahora.

Si nunca has bautizado a alguien, puede parecer intimidante pero no debería serlo. Estos son algunos pasos simples:

1. Encuentra un poco de agua estancada, suficientemente honda como para permitir que el nuevo discípulo pueda ser sumergido. Este podría ser un charco, un río, un lago o un océano. Podría ser una bañera o algún otro lugar que contenga agua.
2. Deja que el discípulo sostenga una de tus manos y apoya su espalda con la otra.
3. Haz dos preguntas como estas para asegurarte que la persona entiende la decisión que ha tomado.

"¿Has recibido a Jesucristo como tu Señor y Salvador?"

"¿Lo obedecerás y lo servirás como tu Rey por el resto de tu vida?"

4. Si su respuesta es "Sí", a las dos preguntas, di algo como esto:

"Porque has profesado tu fe en el Señor Jesucristo, ahora te bautizo en el nombre del Padre, del Hijo y del Espíritu Santo".

5. Ayúdele a inclinarse hasta ser sumergido y luego ayúdele a levantarse de nuevo.

¡Felicitaciones! Has bautizado a un nuevo seguidor de Jesús - un nuevo ciudadano del paraíso - un nuevo hijo del Dios Vivo. ¡Es hora de celebrar!

RECORDATORIO IMPORTANTE - Tu grupo celebrará La Cena del Señor en la sesión 04. Asegúrate de recordar los suministros [pan y vino/jugo].

SESIÓN 04

En esta sesión, aprenderemos como el plan de Dios es que cada seguidor se multiplique. Descubriremos que algunas veces, los seguidores más fieles vienen de los lugares menos esperados. También aprenderemos otra gran herramienta para invitar a otros a ser parte de la familia de Dios que es tan simple como contar nuestra historia.

Testimonio de Tres Minutos

Jesús les dijo a sus seguidores - "Ustedes son testigos de estas cosas."

Como seguidores de Jesús, nosotros somos "testigos" también - "testificando" sobre el impacto que Jesús ha tenido en nuestras vidas. La historia de tu relación con Dios es tu Testimonio. Todos tienen una historia. Compartir tu Testimonio es una oportunidad de practicar la tuya.

Hay muchísimas maneras para darle forma a tu historia, pero estas son algunas maneras que hemos visto funcionar muy bien:

- **Una Declaración Simple** - Puedes compartir una declaración simple de porqué decidiste seguir a Jesús. Esto funciona muy bien con un nuevo creyente.
- **Antes y Después** - Puedes compartir tu historia de "antes" y "después" - Como era tu vida antes de conocer a Jesús y como es tu vida ahora. Simple y poderosa.
- **Con y Sin** - Puedes compartir tu historia "con" y "sin" - Como es tu vida "con Jesús" y como sería "sin Él". Esta versión de tu historia funciona bien si te convertiste a una edad temprana.
- Cuando compartas tu historia, es útil pensar en ella como un proceso de tres partes:
- **Su Historia** - Pregúntale a la persona con la que está hablando de su trayectoria espiritual.
- **Tu Historia** - Luego, comparte tu Testimonio modelado de acuerdo a la experiencia de la persona.
- **La Historia de Dios** - Finalmente, comparte la historia de Dios, de manera que conecte con la forma de pensar, los valores y prioridades de la persona.

Tu Testimonio no tendrá que ser largo ni incluir muchos detalles para ser impactante. De hecho, mantener tu historia alrededor de 3 minutos dará tiempo para hacer preguntas y tener conversaciones más profundas.

Si estás preocupado por como comenzar - se sencillo. Dios puede utilizar tu historia para cambiar vidas, pero recuerda - Tu eres el único que puede contarla.

ACTIVIDAD [45 min] - Divídanse en grupos de dos o tres y pasen los siguientes 45 minutos practicando su Testimonio. Escoge a 5 personas de tu Lista de 100 que marcaste como "No Creyente" o "Desconocido." Haz que alguien pretenda ser cada una de esas 5 personas y practica tu Testimonio de manera que tenga sentido para esa persona en particular.

Puedes utilizar cualquiera de los patrones detallados anteriormente o alguna otra manera que pienses que puede funcionar con la persona con la que estás compartiendo. Después de que hayas practicado, cambia. Pretende ser una de las 5 personas de la lista de alguien más. Cuando hayas terminado, estarás listo para compartir tu Testimonio en 3 minutos o menos.

La Cena del Señor

Jesús dijo - "Este es el pan que descendió del cielo. El que come este pan vivirá para siempre. Este pan que yo daré es mi carne, la cual yo daré por la vida del mundo."

La Sagrada Comunión o "La Cena del Señor" es una manera de celebrar nuestra conexión y relación continua con Jesús. Esta es una manera simple de celebrar - -

Cuando se reúnan como seguidores de Jesús, pasen tiempo en meditación, considerando silenciosamente y confesando sus pecados. Cuando estén listos, que alguien lea este pasaje de las escrituras - -

"Yo recibí del Señor lo mismo que les transmití a ustedes: Que el Señor Jesús, la noche en que fue traicionado, tomó pan, y, después de dar gracias, lo partió y dijo: Este pan es mi cuerpo, que por ustedes entrego; hagan esto en memoria de mí."

1 Corintios 11:23-24

Distribuyan el pan que han reservado para el grupo y coman. Continúen leyendo - -

"De la misma manera, después de cenar, tomó la copa y dijo: Esta copa es el nuevo pacto en mi sangre; hagan esto, cada vez que beban de ella, en memoria de mí."

1 Corintios 11:25

Compartan el jugo o vino que han reservado para el grupo y beban. Terminen de leer - -

"Porque cada vez que comen este pan y beben de esta copa, proclaman la muerte del Señor hasta que él venga."

1 Corintios 11:26

Celebren orando o cantando. Han compartido en La Cena del Señor. ¡Tu eres de Él y Él es Tuyo!

ACTIVIDAD [10 min] - Pasa los siguientes 10 minutos celebrando La Cena del Señor con tu grupo.

SESIÓN 05

En esta sesión, aprenderemos como las caminatas de oración son una manera poderosa para preparar un vecindario para Jesús y aprenderemos un patrón simple pero poderoso para orar, que nos ayudará a conocer y hacer nuevos discípulos a lo largo del camino.

Caminatas de Oración

La Palabra de Dios dice que deberíamos "hacer peticiones, orar, interceder y dar gracias por todas las personas, por los reyes y todos aquellos en autoridad - - para que podamos vivir vidas pacíficas y tranquilas en piedad y santidad. Esto es bueno y agrada a Dios nuestro Salvador, que quiere que todos sean salvos y que sepan la verdad."

Las Caminatas de Oración son una manera simple de obedecer el mandato de Dios, de orar por otros. Es exactamente lo que parece, orar a Dios mientras caminas.

En lugar de cerrar nuestros ojos e inclinar nuestros rostros, mantenemos nuestros ojos abiertos a las necesidades que vemos a nuestro alrededor e inclinamos nuestros corazones para pedir humildemente la intercesión de Dios.

Puedes orar caminando en pequeños grupos de dos o tres o puedes hacerlo solo.

Si vas en grupo - intenta que todos oren en voz alta, una conversación con Dios de lo que cada uno está viendo, las necesidades que Dios indica en sus corazones. Si vas solo - Intenta orar en silencio y en voz alta si estás con alguien que conociste en el camino.

Estas son cuatro maneras en que puedes saber por qué orar durante tu Caminata de Oración:

OBSERVACIÓN - ¿Qué es lo que ves? Si ves los juguetes de un niño en un jardín, puede que seas incitado a orar por los niños del vecindario, por las familias o por las escuelas en el área.

INVESTIGACIÓN - ¿Qué es lo que sabes? Si has leído sobre el vecindario, puede que sepas algo de las personas que viven ahí o si el área sufre de crímenes o injusticias. Ora por estas cosas y pídele a Dios que actúe.

REVELACIÓN - El Espíritu Santo puede conducir tu corazón o puede producir una idea en tu mente sobre una necesidad en particular o área de oración. ¡Escucha y ora!

ESCRITURA - Puede que ya hayas leído parte de la Palabra de Dios en preparación para tu caminata o mientras caminas, el Espíritu Santo puede que traiga una Escritura a tu mente. Ora por ese pasaje y como podría impactar a las personas de esa área.

Estas son cinco áreas de influencia en las que te puedes enfocar durante tu caminata de oración:

GOBIERNO - Busca y ora por centros Gubernamentales como ser juzgados, comisionados u otros organismos de orden público. Ora por la protección del área, por justicia y por sabiduría divina para sus líderes.

NEGOCIOS Y COMERCIO - Busca y ora por centros Comerciales como ser distritos financieros o áreas de compras. Ora por inversiones justas y buena administración de recursos. Ora por justicia económica, oportunidades y por dadores generosos y piadosos que ponen a los demás antes que sus beneficios personales.

EDUCACIÓN - Busca y ora por centros Educativos como ser escuelas y edificios administrativos, centros de entrenamiento vocacional, colegios comunitarios y universidades. Ora por maestros honrados, para que enseñen la verdad de Dios y protejan las mentes de sus estudiantes. Ora para que Dios intervenga en cada esfuerzo que promueva mentiras y confusión. Ora para que estos lugares envíen ciudadanos sabios, con un corazón para servir y liderar.

COMUNICACIÓN - Busca y ora por centros de Comunicación como ser estaciones de radio, estaciones de televisión y editoriales. Ora para que la Historia de Dios y el testimonio de Sus seguidores sean difundidos alrededor de la ciudad y alrededor del mundo. Ora para que Su mensaje pueda ser proporcionado a Sus multitudes y que el pueblo de Dios por doquier pueda ver la obra de Dios por estos medios.

ESPIRITUALIDAD - Busca y ora por centros Espirituales como ser iglesia, mezquitas y templos. Ora porque cada persona en búsqueda espiritual encuentre paz y comodidad en Jesús y no se distraiga o confunda con ninguna religión falsa.

ACTIVIDAD [60-90 min] - Divídanse en grupos de dos o tres y salgan a la comunidad y practiquen Caminatas de Oración. Escoger un lugar, puede ser tan simple como caminar desde donde se encuentran como grupo u orar y planear un destino. Vayan donde Dios les guíe y planeen llevar a cabo esta actividad por 60-90 minutos.

NOTA - Asegúrate de aprender y practicar la Oración B.L.E.S.S. antes de ir.

Oración B.L.E.S.S.

Finalmente, estas son cinco maneras en las que puedes orar por personas que conoces durante tu Caminata de Oración.

Mientras caminas y oras, está alerta a oportunidades y escucha la incitación del Espíritu de Dios para orar por individuos y grupos que conoces en el camino.

Puedes decir, "Estamos orando por esta comunidad, ¿Hay algo en particular por lo que podemos orar por usted? O decir, "Estoy orando por esta área. ¿Sabe si hay algo en particular por lo que podamos orar?" Después de escuchar sus respuestas, puedes preguntar sobre sus necesidades personales. Si comparten contigo, ora por ellos enseguida. Si el Señor te dirige, puedes orar por otras necesidades también.

Utiliza la palabra B.L.E.S.S. para recordar 5 maneras diferentes en las que puedes orar.

- **Body** - Corporal [salud]
- **Laboral** [trabajo y finanzas]
- **Emocional** [moral]
- **Social** [relaciones]
- **Spiritual** - Espiritual [sabiendo y amando más a Dios]

En la mayoría de los casos, las personas están agradecidas que te interesaste lo suficiente como para orar por ellos.

Si la persona no es cristiana, tus oraciones puede que abran la puerta a una conversación espiritual y una oportunidad para compartir tu historia y la historia de Dios. Los puedes invitar a ser parte de un estudio de Biblia o incluso a organizar su propio estudio de Biblia.

Si la persona es cristiana, la puedes invitar a que forme parte de la Caminata de Oración o entrenarla en cómo puede orar mientras camina y utilizar pasos simples como orar por áreas de influencia o la Oración B.L.E.S.S., para poder agrandar la familia de Dios aún más.

ACTIVIDAD [15 min] - Divídanse en grupos de dos o tres y pasen los siguientes 15 minutos practicando la Oración B.L.E.S.S. Practica orar las 5 áreas de la Oración B.L.E.S.S. por alguien y practica como puedes entrenar a otros para entender y utilizar la Oración B.L.E.S.S. también.

SESIÓN 06

En esta sesión, aprenderemos como Dios utiliza a seguidores fieles - incluso si son nuevos - mucho más que aquellos que tienen años de conocimiento y entrenamiento pero que simplemente se niegan a obedecer. También le daremos un vistazo a una manera de reunirnos que ayuda a multiplicar discípulos aún más rápidamente.

Formato de Grupos 3/3

Jesús dijo - "Porque donde dos o tres se reúnen en Mi nombre, allí estoy yo en medio de ellos"

Esa es una promesa poderosa y una que cada seguidor de Jesús debería aprovechar. Pero cuando se reúnen como grupo, ¿Cómo deberían pasar su tiempo?

Un Grupo 3/3, es uno que divide su tiempo juntos en tres partes, para así poder practicar como obedecer algunas de las cosas más importantes que Jesús manda.

Así es como funciona:

MIRAR HACIA ATRÁS [1/3 de su tiempo]

Cuidado y Oración: Tomen tiempo para que cada persona comparta algo por lo que está agradecida. Luego, cada persona deberá compartir algo con lo que está luchando. Haz que la persona a su derecha ore por ella, por lo que compartió. Si alguien está luchando con algo que requiere más atención, quédate con esa persona al finalizar para asistirle.

Visión: Pasen tiempo cantando juntos y enlacen las letras con el tema de amar a Dios, amar a otros, compartir a Jesús con otros, comenzar nuevos grupos y ayudar a otros a hacer lo mismo. Alguien puede compartir pasajes de la Biblia que hablan de estos temas.

Chequeo: Haz que cada persona comparta como le fue con los compromisos que escribieron la semana anterior:

1. ¿Cómo has obedecido lo que has aprendido?
2. ¿A quién has entrenado con lo que has aprendido?
3. ¿Con quién has compartido tu historia o la historia de Dios?

Si se les olvidó seguir adelante con sus compromisos o no tuvieron la oportunidad de hacerlo, entonces los compromisos de la semana anterior deberán ser agregados a los de esta semana. Si alguien simplemente se niega a obedecer algo que claramente escuchó de Dios, entonces debe ser tratado como un problema de disciplina por la iglesia.

MIRAR HACIA ARRIBA [1/3 de su tiempo]

Ora: Habla con Dios de forma simple y breve. Pídele a Dios que te enseñe este pasaje.

Lee y Discute: Lee el pasaje de la semana. Discute las siguientes preguntas:

1. ¿Qué te gustó de este pasaje?
2. ¿Qué contraste desafiante o difícil de entender sobre este pasaje?

Lee el pasaje de esta semana de nuevo.

3. ¿Qué podemos aprender sobre las personas mediante este pasaje?
4. ¿Qué podemos aprender sobre Dios mediante este pasaje?

MIRAR HACIA ADELANTE [1/3 de su tiempo]

Obedecer. Entrenar. Compartir: Pasa por lo menos cinco minutos en oración silenciosa. Haz que todos en el grupo oren para que el Espíritu Santo les muestre como responder a estas preguntas, luego haz compromisos. Cada uno tendrá que escribir los compromisos para que puedan orar por las personas con conocimiento y poder exigir cuentas. Puede que no escuchen algo relacionado a cada pregunta cada semana. Deben indicar si compartieron una respuesta que no están seguros que viene de Dios, pero piensan que es una buena idea, ya que la responsabilidad será manejada en un nivel diferente en ese caso.

5. ¿Cómo aplicaré y obedeceré este pasaje?
6. ¿A quién entrenaré o con quién compartiré sobre este pasaje?
7. ¿Con quién quiere Dios que comparta mi historia [testimonio] y/o la historia de Dios esta semana?

Práctica: En grupos de dos o tres, practica lo que te has comprometido a hacer en las preguntas 5, 6 o 7. Por ejemplo, pretende tener una conversación difícil o enfrentar una tentación; practica enseñar el pasaje de hoy o practica compartir El Evangelio.

Habla con Dios: En el mismo grupo de dos o tres, oren por cada miembro individualmente. Pídanle a Dios que prepare los corazones de las personas que escucharán sobre Jesús esta semana. Pídanle que les de fortaleza y sabiduría para ser obedientes a sus compromisos. Esta es la conclusión de la reunión.

Luego de que todos hayan terminado, compartan la Cena del Señor o una merienda juntos.

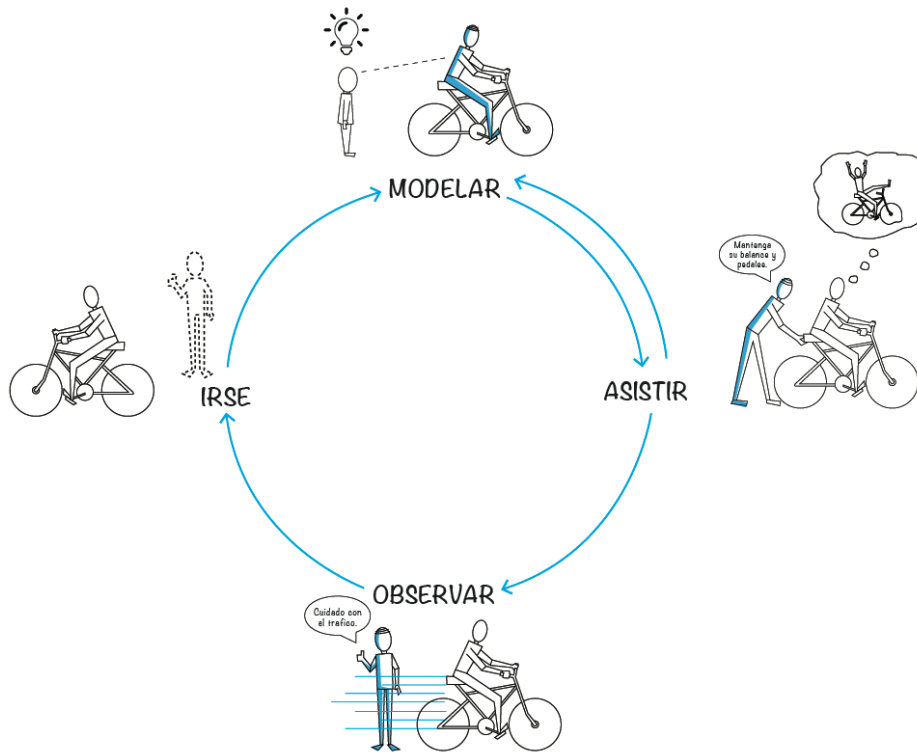
NOTA - En el Anexo de la Guía encontrarás algunas sugerencias de pasajes que tu Grupo 3/3 puede estudiar.

Sesión 07

En esta sección, aprenderemos un Ciclo de Entrenamiento que ayuda a que los discípulos vayan de uno a muchos y convertir la misión en un movimiento. También practicaremos el Formato de Grupos 3/3 y aprenderemos como la manera en que se reúnen puede impactar la manera en que se multiplican.

El Ciclo de Entrenamiento

El ciclo de entrenamiento es Modelar, Asistir, Observar, e Irse. Funciona de la siguiente manera:



MODELAR- Modelar es simplemente proveer ejemplos de una técnica o herramienta. Es la parte más breve del Ciclo de Entrenamiento. Normalmente solo necesita ser efectuada una vez. Es simplemente crear conciencia de que una técnica o herramienta existe y dar una idea general de como se ve. Modelar repetidamente no es una manera efectiva de equipar a alguien. Se les debe permitir poner la técnica en práctica.

Cuando un niño ve a alguien montar en bicicleta, esa es la fase MODELAR.

ASISTIR - Asistir es dejar que el aprendiz practique la técnica. Esto toma más tiempo que la fase de modelado. Requiere "mantenimiento" de parte del mentor. El mentor debe ser directriz y tomar rol activo en el entrenamiento del aprendiz. Esta fase no dura hasta que el aprendiz es totalmente competente, sino hasta que entiende los conceptos básicos de la técnica. Si esta fase continúa por mucho tiempo, entonces el aprendiz desarrollará una dependencia al mentor y nunca será completamente competente. El final de la fase de asistencia será marcado una vez que el aprendiz comience a modelar para otros.

Cuando un padre sostiene la bicicleta mientras un niño aprende a mantener el equilibrio, esa es la fase ASISTIR.

OBSERVAR - Observar es la fase más larga. Implica más contacto indirecto con el aprendiz. Busca desarrollar total competencia en todas las facetas de una técnica. Puede ser diez veces o más larga que las dos fases anteriores combinadas. Mientras el aprendiz progresa en la técnica, el contacto con el mentor puede que sea menos habitual y más a propósito. En esta fase, el aprendiz toma más responsabilidad e iniciativa en la ejecución de la técnica. Típicamente, en la creación de discípulos, el final de esta fase será marcado una vez que el aprendiz ha facilitado satisfactoriamente la técnica a la cuarta generación, mediante aquellos que él o ella está entrenando.

Cuando un padre está observando a un niño montar en bicicleta y asegurándole que tiene las habilidades y conocimientos adecuados para montar sin supervisión, esta es la fase OBSERVAR.

IRSE - Irse es como una graduación, cuando el aprendiz se convierte en un colega del mentor. Contacto periódico y orientación de colega a colega pueden continuar si el aprendiz y el mentor son parte de la misma comunidad.

Cuando un padre deja que un niño monte su bicicleta sin ninguna supervisión, esa es la fase IRSE.

Practica el Formato de Grupos 3/3

ACTIVIDAD [90 min] - Haz que tu grupo entero pase los siguientes 90 minutos practicando el Formato de Grupos 3/3 utilizando el patrón en la sección del Formato de Grupos 3/3.

- **MIRAR HACIA ATRÁS** – Utiliza los Desafíos de la Sesión pasada para practicar "Fidelidad"
- **MIRAR HACIA ARRIBA** - Utiliza Marcos 5:1-20 como pasaje de lectura para tu grupo y responde las preguntas 1-4
- **MIRAR HACIA ADELANTE** - Utiliza las preguntas 5, 6 y 7 para desarrollar como Obedecer, Entrenar y Compartir.

RECUERDA - Cada sección deberá tomar cerca de 1/3 [o 30 minutos] de tu tiempo de práctica.

SESIÓN 08

En esta sección, aprenderemos como las Células de Liderazgo preparan a seguidores en corto plazo para convertirlos en líderes de por vida. Aprenderemos como servir a otros, es la estrategia de Jesús para liderar. También pasaremos tiempo practicando como grupos 3/3 de nuevo.

Células de Liderazgo

Células de Liderazgo son Grupos 3/3 que solamente se reúnen en ocasiones limitadas y predeterminadas [como las 9-sesiones del curso de entrenamiento Zúme]. Su propósito es equipar a un grupo de personas para que vayan y establezcan sus propios grupos u otra célula de liderazgo al finalizar el periodo de entrenamiento.

Este enfoque puede ser utilizado en diferentes circunstancias. Puede ser utilizado con segmentos de población móviles como ser nómadas, estudiantes, etc. Puede ser utilizado si hay un número de personas que ya son cristianas pero, por alguna razón, no es posible que formen parte de un grupo continuo y necesitan ser entrenados para comenzar su propio grupo. También puede ser utilizado si hay una situación en donde un grupo de personas vienen a la fe al mismo tiempo y no hay tiempo suficiente u oportunidades de hacer un seguimiento inicial con ellos individualmente con el enfoque de la Bendición Más Grande o enfoques similares.

Practica el Formato de Grupos 3/3 de Nuevo

ACTIVIDAD [90 min] - Haz que tu grupo entero pase los siguientes 90 minutos practicando el Formato de Grupos 3/3 utilizando el patrón en la sección del Formato de Grupos 3/3.

Esta vez:

- **MIRAR HACIA ATRÁS** - Utiliza los desafíos de la sesión anterior, Obedecer, Entrenar y Compartir para repasar mutuamente.
- **MIRAR HACIA ARRIBA** - Utiliza Hechos 2:42-47 como pasaje de lectura para tu grupo y responde las preguntas 1-4
- **MIRAR HACIA ADELANTE** - Utiliza las preguntas 5, 6 y 7 para desarrollar como Obedecer, Entrenar y Compartir.

Roten el liderazgo en el grupo durante toda la sesión para que todos tengan la oportunidad de liderar, orar o hacer preguntas. Anímense y entrénense unos a otros en lo que va bien, en lo que podía mejorar con un poco de práctica y cual sería un buen siguiente paso para que cada miembro del grupo crezca aún más.

RECUERDA - Cada sección deberá tomar cerca de 1/3 [o 30 minutos] de tu tiempo de práctica.

SESIÓN 09

En esta sesión, aprenderemos como los patrones lineales frenan el crecimiento del reino y como el pensamiento No Secuencial te ayuda a multiplicar discípulos. Descubriremos la importancia del tiempo en la creación de discípulos y cómo acelerar nuestro ritmo. Aprenderemos como los seguidores de Jesús pueden ser Parte de Dos Iglesias para transformar familias fieles y espirituales en un creciente cuerpo de creyentes en toda la ciudad. Finalmente, aprenderemos como un simple Plan de 3 Meses puede enfocar tus esfuerzos y multiplicar tu eficacia en hacer crecer la familia de Dios de manera exponencial.

Plan de 3 Meses

Ahora que has sido introducido a algunas herramientas básicas para hacer discípulos, pasa tiempo en oración y pídele al Señor que te muestre lo que quiere que hagas con ellas en los siguientes tres meses. Cuando hayas pasado tiempo escuchándole, llena el siguiente plan. Comparte el plan con tu compañero de entrenamiento, establece un calendario de seguimiento de rendición de cuentas en donde repasarán juntos 1, 2, 3, 4, 6, 8, o 12 semanas a partir de ahora.

Compartiré Mi Historia [Testimonio] y la Historia de Dios [El Evangelio] con las siguientes personas:

Invitaré a las siguientes personas para que comiencen un Grupo de Rendición de Cuentas conmigo:

Retaré a las siguientes personas para que comiencen su propio Grupo de Rendición de Cuentas y los entrenaré para que puedan hacerlo:

Invitaré a las siguientes personas para que comiencen un Grupo 3/3 conmigo:

Retaré a las siguientes personas para que comiencen su propio Grupo 3/3 y los entrenaré para que puedan hacerlo:

Invitaré a las siguientes personas a participar en un Grupo de Esperanza o Descubrimiento 3/3 [ve anexo]:

Invitaré a las siguientes personas a participar en Caminatas de Oración conmigo:

Equiparé a las siguientes personas para que compartan su historia y la Historia de Dios y hagan una Lista de 100 de las personas en su comunidad:

Retaré a las siguientes personas para que utilicen la herramienta Ciclo de oración periódicamente:

Utilizaré la herramienta Ciclo de Oración cada _____ [días / semanas / meses].

Haré Caminatas de Oración cada _____ [días / semanas / meses].

Invitaré a las siguientes personas a ser parte de la Célula de Liderazgo que lideraré:

Animaré a las siguientes personas para que tomen el curso de Entrenamiento Zúme:

Otros compromisos:

ENTRENAMIENTO AVANZADO

SESIÓN 10

En esta sesión de entrenamiento avanzado, le daremos un vistazo a como elevar y fortalecer nuestro nivel de entrenamiento con una evaluación de asistencia rápida. Aprenderemos como el Liderazgo en Redes le permite a grupos crecientes de pequeñas iglesias trabajar unidas para lograr aún más. También aprenderemos a desarrollar Grupos de Tutoría entre Pares que llevan a los líderes a un nuevo nivel de crecimiento.

Lista de Verificación de Entrenamiento

La Lista de Verificación de Entrenamiento es una herramienta poderosa que puedes utilizar para evaluar rápidamente tus fortalezas y vulnerabilidades cuando se trata de hacer discípulos que se multiplican. También es una herramienta poderosa que puedes utilizar para ayudar a otros - y otros la pueden utilizar para ayudarte a ti.

Utiliza los siguientes pasos para tomar esta autoevaluación rápida [5 minutos o menos].

- **PASO 1** - Lee las Herramientas de Entrenamiento de Discípulos en la columna izquierda de la Lista de Verificación.
- **PASO 2** - Marca cada una de las Herramientas de Entrenamiento, utilizando el siguiente método:
 - Si no estás familiarizado o no entiendes la Herramientas - marca la columna NEGRA
 - Si estás un poco familiarizado, pero no muy seguro de la Herramienta - marca la columna ROJA
 - Si comprendes y puedes entrenar los conceptos básicos de la Herramienta - marca la columna AMARILLA
 - Si te sientes confiado y puedes entrenar a otros eficazmente utilizando la Herramienta - marca la columna VERDE

RECUERDA - Asegúrate de compartir los resultados de tu Lista de Verificación de Entrenamiento con tu Entrenador de Zúme y/o tu compañero de entrenamiento o algún otro mentor. Si estás ayudando a entrenar o eres un mentor, comparte esta herramienta para ayudar a evaluar qué áreas necesitan tu atención y entrenamiento.

LISTA DE VERIFICACIÓN DE ENTRENAMIENTO

- NEGRO:** Entrena con nueva información y asegúrate de entender.
- ROJO:** Para y quedate con ellos hasta que obtengan los conocimientos básicos.
- AMARILLO:** Está alerta de habilidades competentes.
- VERDE:** Sigue adelante y déjalos. Busca a otros para desarrollar.

HERRAMIENTA DE ENTRENAMIENTO

	Modelar	Asistir	Observar	Irse
	SIN CONOCIMIENTO	SIN CAPACIDAD	COMPETENTE	CON CAPACIDAD
Papel del Mento				
	El Mentor Da Dirección e Informa	El Mentor Da Dirección y Apoya	El Mentor Da Ayuda y Anima	El Mentor Recibe Actualizaciones
Como se Hacen Planes				
	El Mentor Decide	El Mentor y el Aprendiz Discuten El Mentor Decide	El Mentor y el Aprendiz Discuten El Aprendiz Decide	El Aprendiz Decide
Discipulado Patito				
Cuenta Tu Historia [Testimonio]				
Cuenta la Historia de Dios [Evangelio]				
Administración de Relaciones - Lista de 100				
Ritmo				
Ministerio No Secuencial				
Formato de Grupos 3/3				
Iglesia Simple - Ama a Dios/ a Otros, Haz Discípulos				
Siendo Parte de Dos Iglesias				
Ciclo de Entrenamiento				
Grupos de Rendición de Cuentas				
Auto Alimentación:				
• Leyendo la Palabra Diariamente [Obedecer]				
• Oración - Habla y Escucha [Ciclo de Oración]				
• Vida Corporal - Compañerismo [de Los Unos a Los Otros]				
• Persecución y Sufrimiento				
Ojos Para Ver Donde el Reino no Está				
En Búsqueda de la Persona de Paz [Mt 10, Lc 10]				
Caminatas de Oración				
Siendo una Iglesia:				
• Compañerismo [Coman Juntos los Unos con los Otros]				
• Alabanza y Adoración				
• La Biblia [Obedecer, Entrenar]				
• Compartiendo Sobre Jesús [Compartir]				
• Bautizo				

Grupos de Tutoría entre Pares

Jesús dijo - Les doy un mandamiento nuevo: Ámense unos a otros; como yo los he amado, así también ámense los unos a los otros. El amor mutuo entre ustedes será el distintivo por el que todo el mundo los reconocerá como discípulos míos.

Un Grupo de Tutoría entre Pares es un grupo que consiste en personas que están liderando y comenzando grupos 3/3. También sigue un formato 3/3 y es una manera poderosa de evaluar la salud espiritual del trabajo de Dios en tu área.

Los Grupos de Tutoría entre Pares hacen uso de tutoría de líder a líder con seguidores de Jesús de manera individual, con iglesias simples, con organizaciones ministeriales, o incluso con una red global de iglesias simples que llega a todo el mundo.

Los participantes de Grupos de Tutoría entre Pares buscan indicadores objetivos siguiendo la estrategia de Jesús para el ministerio y hacen preguntas y comentarios. Estas sesiones no pretenden aumentar el ego de nadie o hacer que nadie se sienta inferior. Pretenden instruir e inspirar.

Utiliza este formato simple:

MIRAR HACIA ATRÁS [1/3 de su tiempo]

Durante el primer tercio - pasa tiempo en oración y presta atención como lo harías en un Grupo 3/3 básico. Luego, pasa tiempo observando la visión del grupo y la fidelidad en compromisos anteriores.

¿Qué tan bien estás viviendo en Cristo? [Las escrituras, oración, confianza, obediencia, relaciones claves].
¿Completó tu grupo su plan de acción de la sesión anterior? Repásenlos.

MIRAR HACIA ARRIBA [1/3 de su tiempo]

Haz que tu grupo discuta las siguientes preguntas simples:

1. ¿Qué tal te va en cada sección del Esquema de Cuatro Campos?
2. ¿Qué está funcionando bien? ¿Cuáles son tus retos más grandes?
3. Repasa tu mapa generacional actual.
4. ¿Qué te retó o qué encontraste difícil de entender?
5. ¿Qué te está mostrando Dios recientemente?
6. ¿Hay alguna pregunta para líderes experimentados u otros participantes?

MIRAR HACIA ADELANTE [1/3 de su tiempo]

Pasa tiempo en oración silenciosa con en el grupo, pidiéndole al Espíritu Santo que les muestre como responder estas preguntas:

7. ¿Qué planes de acción u objetivos le gustaría a Dios que pusiera en práctica antes de nuestra próxima vez juntos? [Utiliza tu herramienta de Cuatro Campos para enfocar tu trabajo]
8. ¿Cómo puede mi Mentor u otros Miembros del Grupo ayudarme en este trabajo?

Finalmente, pasen tiempo como grupo hablando con Dios mediante la oración.

Haz que el grupo ore por cada miembro y le pida a Dios que prepare los corazones de todos aquellos a los que el grupo se acercara durante su tiempo aparte.

Ora para que Dios le dé a cada miembro de este grupo el coraje y la fortaleza para aplicar y obedecer lo que Dios les ha enseñado en esta sesión. Si un líder experimentado necesita orar por un líder más joven, este es el momento perfecto para hacerlo.

Como este grupo normalmente se reúne a distancia, es poco probable que celebren La Cena del Señor o compartan una merienda, pero asegúrate de tomar tiempo para preguntar sobre la salud, familia y amigos de los integrantes del grupo.

Esquema de Diagnostico de Cuatro Campos



Campo de Multiplicación: ¿Con quién, cómo y cuándo estás filtrando por personas fieles y equipándolas y haciéndolas responsables de la reproducción?

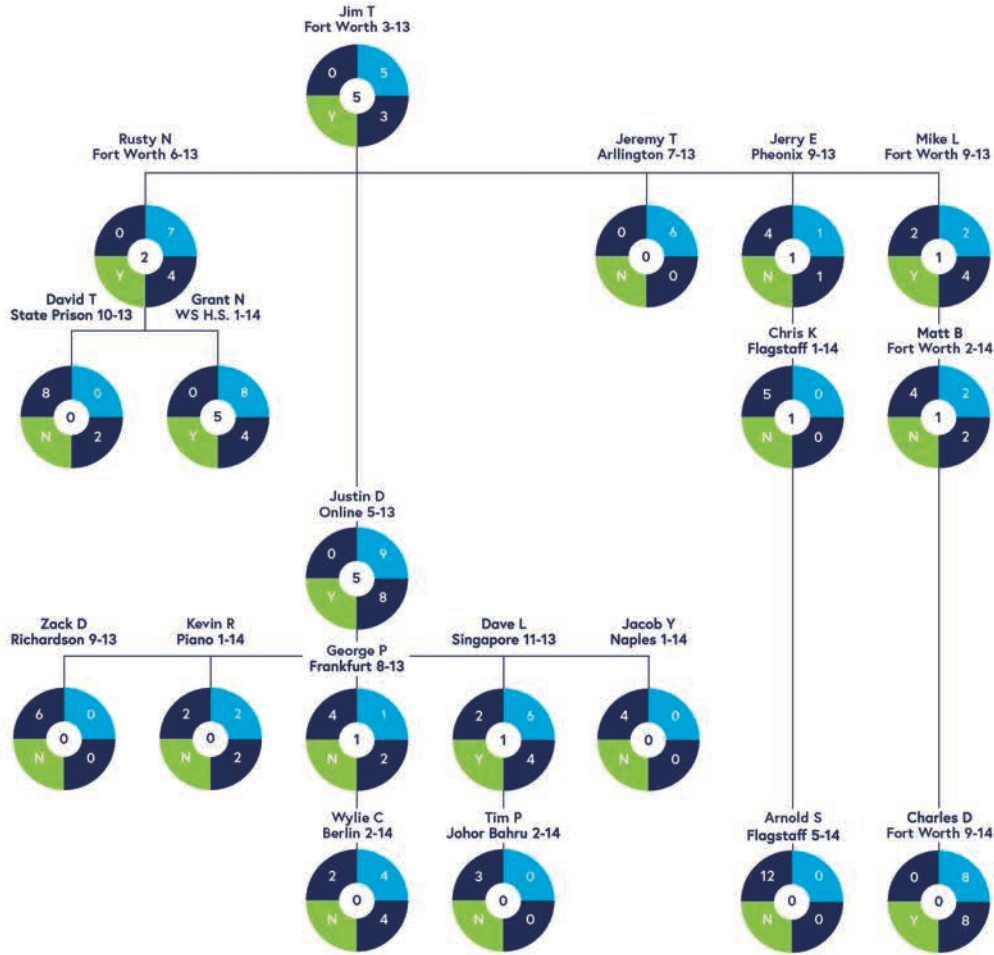
Campo Vacío: ¿Dónde y con quién [qué grupo de personas] estás planeando expandir el reino?

Campo de Siembra: ¿Dónde o con quién estás compartiendo las buenas nuevas del reino? ¿Cómo lo estás haciendo?

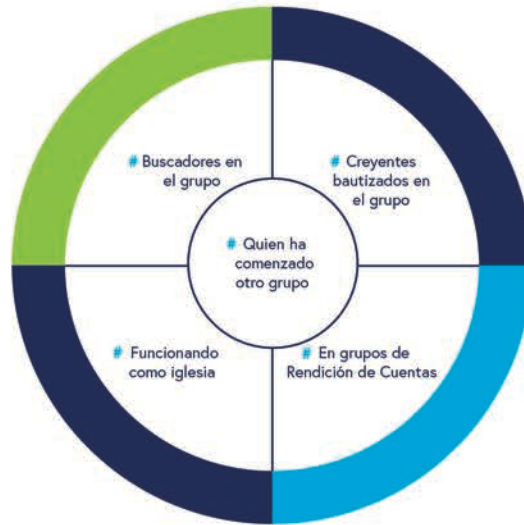
Campo de Crecimiento: ¿Cómo estás equipando a personas y haciéndolas crecer espiritualmente individualmente y en su red natural?

Campo de Cosecha: ¿Cómo estás formando nuevas familias espirituales [iglesias simples]?

Formato Para la Representación Simple de la Iglesia en el Mapa Generacional



Nombre del líder de grupo



Locación/Día de Comienzo



Anexo

Series para Grupo 3/3

SERIES DE ESPERANZA [PARA BUSCADORES]

Utiliza los siguientes pasajes para la porción "MIRAR HACIA ARRIBA" de tu grupo. Puede que tu grupo necesite más de una reunión para discutir algunos de los pasajes.

1. Esperanza para los pecadores: Lucas 18:9-14
2. Esperanza para los pobres: Lucas 12:13-34
3. Esperanza para los fugitivos: Lucas 15:11-32
4. Esperanza para los perdidos: Lucas 19:1-10
5. Esperanza para los que están en duelo: Juan 11:1-44
6. Esperanza para los que buscan: Juan 3:1-21

SIGNOS DE JUAN [PARA BUSCADORES]

Utiliza los siguientes pasajes para la porción "MIRAR HACIA ARRIBA" de tu grupo. Puede que tu grupo necesite más de una reunión para discutir algunos pasajes.

1. Convertir el agua en vino: Juan 2:1-12
2. Curación del hijo del oficial real: Juan 4:46-54
3. Curación del paralítico: Juan 5:1-17
4. Alimentación de los cinco mil: Juan 6:1-14
5. Caminando en agua: Juan 6:15-25
6. Curación del hombre que nació ciego: Juan 9:1-41
7. Levantamiento de Lázaro de la muerte: Juan 11:1-46

INICIO DE LA PISTA: LAS PRIMERAS 8 REUNIONES

Esto es apropiado para personas que ya son cristianas pero que no han estado en este tipo de grupo anteriormente. La porción de práctica es guiada y genérica para estas 8 sesiones. La práctica individual se comenzará en reuniones subsecuentes.

1. CUENTA TU HISTORIA

MIRAR HACIA ARRIBA: Marcos 5:1-20. Presta atención particularmente a los versículos 18-20.

PRÁCTICA: Practica contar tu historia - Necesitarás practicar tu historia y estar preparado para compartirla con otras personas cuando compartas sobre Jesús. Así es como puedes contar tu historia:

- Habla sobre tu vida antes de seguir a Jesús- Describe tus sentimientos [dolor, soledad], preguntas [¿Qué pasa después de la muerte?], o luchas con las que te enfrentaste antes de seguir a Jesús.
- ¡Habla de cómo te convertiste en un seguidor de Jesús! La historia esencial de Jesús es: Todos hemos ofendido a Dios con nuestros pecados. Moriremos por nuestros pecados. Somos salvados de la muerte cuando ponemos nuestra fe en Jesús, quien murió por nuestros pecados, que fue sepultado y resucitó de la muerte.
- Habla de tu vida después de seguir a Jesús- Diles como Jesús cambió tu vida. Diles de la alegría, paz y perdón que Jesús te dio.
- Invita a responder - Tu historia debe pedir una respuesta. Termina con una pregunta que te pueda ayude a descubrir el nivel de interés espiritual de la persona. Pregunta algo como: "¿Te gustaría saber cómo puedes ser perdonado?" o "¿Te gustaría que Dios cambiara tu vida?"
- Se breve [3 minutos o menos] - Tu historia debe ser corta e interesante. No seas aburrido y no hables por mucho tiempo porque el oyente pierde interés.
- Practica contar tu historia con alguien de tu grupo.
- Escoge a 5 personas a las que les contarás. Pídele a Dios que te muestre con que personas que conoces quiere que compartas tu historia esta semana.

2. CUENTA LA HISTORIA DE JESÚS

MIRAR HACIA ARRIBA: 1 Corintios 15:1-8, Romanos 3:23, Romanos 6:23

PRÁCTICA: Haz que todos en tu grupo practiquen contar la historia de Jesús utilizando el cubo evangélico o alguno otro método simple.

Cuenta tu historia y la historia de Jesús a 5 personas esta semana. Haz esto cada semana.

3. SIGUE Y PESCA

MIRAR HACIA ARRIBA: Marcos 1:16-20

PRÁCTICA: Haz una Lista- Toma papel y escribe los nombres de 100 personas que conoces [familia, amigos, vecinos, compañeros de trabajo o compañeros de escuela] que necesiten escuchar sobre Jesús.

Cuenta tu historia y la historia de Jesús a 5 personas esta semana. Haz esto cada semana.

4. BAUTIZO

MIRAR HACIA ARRIBA: Romanos 6:3-4; Hechos 8:26-40

PRÁCTICA: Encuentra agua en un lugar cercano [bañera, piscina, río, lago] y bautiza a los nuevos creyentes. Continúa bautizando a personas inmediatamente que se conviertan en creyentes. Para aprender más sobre bautizos, ve a Hechos 2:37-41, 8:5-13, 8:36-38, 9:10-19, 10:47-48, 16:13-15, 16:27-34, Hechos 18:5-9 y 1 Corintios 1:10-17, Hechos 19:1-5, Hechos 22:14-17.

Cuenta tu historia y la historia de Jesús a 5 personas esta semana. Haz esto cada semana.

5. LA BIBLIA

MIRAR HACIA ARRIBA: 2 Timoteo 3:14-16

PRÁCTICA: Memoriza y recita las 7 preguntas del estudio bíblico [Preguntas 1-7 en el Formato de Reunión Simple].

Cuenta tu historia y la historia de Jesús a 5 personas esta semana. Haz esto cada semana.

6. HABLA CON DIOS

MIRAR HACIA ARRIBA: Mateo 6:9-13

PRÁCTICA: Utiliza tus manos para aprender cómo hablar con Dios. Como grupo, oren la oración de Jesús en Mateo 6:9-13 utilizando sus manos como guía.

1. **Palma = Relación.** Como la palma es la base de nuestros dedos, tiempo a solas con Dios es la base de nuestra relación personal con Él. "Padre nuestro que estas en el cielo..." [Mateo 6:9]
2. **Pulgar = Adoración.** Nuestro pulgar nos recuerda que debemos adorar a Dios antes de pedir algo. "...santificado sea tu nombre". [Mateo 6:9]
3. **Primer dedo = Entrega.** Luego, entregamos nuestras vidas, planes, familias, finanzas, trabajo, futuro, todo. "Venga a nosotros tu reino, hágase tu voluntad..." [Mateo 6:10]
4. **Dedo de en medio = Pedir.** Luego, le pedimos a Dios que satisfaga nuestras necesidades. "Danos hoy nuestro pan de cada día." [Mateo 6:11]
5. **Cuarto dedo = Perdón.** Ahora, le pedimos a Dios que perdone nuestros pecados para que podamos perdonar a otros. "Perdónanos como nosotros perdonamos a otros." [Mateo 6:12]
6. **Dedo pequeño = Protección.** Luego, pedimos protección. "No nos dejes caer en tentación y líbranos del mal." [Mateo 6:13]
7. **Pulgar [De nuevo] = Adoración.** Y terminamos como comenzamos - adorando a nuestro Dios Todo Poderoso- "Tuyo es el reino, el poder y la gloria por siempre. Amen." [Mateo 6:13].

Cuenta tu historia y la historia de Jesús a 5 personas esta semana. Haz esto cada semana.

7. TIEMPOS DIFICILES

MIRAR HACIA ARRIBA: Hechos 5:17-42; Mateo 5:43-44

PRÁCTICA: Comparte con tu grupo una dificultad con la que te has tenido que enfrentar por tu nueva fe; considera dificultades que puedes


enfrentar; practica como responderías - con audacia y amor - como Jesús nos enseña. Ora a medida que surgen las necesidades. Ora por cada persona después de que comparta.

Cuenta tu historia y la historia de Jesús a 5 personas esta semana. Haz esto cada semana.

8. CONVERTIRSE EN UNA IGLESIA

MIRAR HACIA ARRIBA: Hechos 2:42-47. 1 Corintios 11:23-34

PRÁCTICA: Discute lo que tu grupo debe hacer para convertirse en una iglesia como la descrita en el pasaje. Como grupo, dibujen un círculo de líneas punteadas que representa a su grupo. Encima, escriban 3 números: El número de asistentes regulares [figura de palo], El número de creyentes [cruz] y el número de bautizados después de creer [agua].



Si tu grupo se ha comprometido a ser una iglesia, hagan la línea punteada sólida. Si practican regularmente los siguientes elementos, entonces dibujen los elementos adentro del círculo. Si no practican los elementos o esperan que alguien de afuera lo haga, entonces dibujen los elementos afuera del círculo.



1. Compromiso de ser una iglesia: Línea sólida en vez de punteada.
2. Bautizo - Agua
3. Biblia - Libro
4. Conmemorar a Jesús con pan y agua - Vaso
5. Relaciones - Corazón
6. Dar y ministerio - Signo de dinero
7. Oración - Manos orando
8. Alabanza - Manos hacia arriba
9. Hablando sobre Jesús - Amigo tomando de la mano a otro amigo que él llevó a la fe.
10. Líderes - Dos caritas felices

¿Qué le hace falta a tu grupo que le ayudaría a ser una iglesia saludable?

Cuenta tu historia y la historia de Jesús a 5 personas esta semana. Haz esto cada semana.

¿QUÉ HACEMOS AHORA?

Estudia la Pista de Descubrimiento 3/3, la Pista de Fortalecimiento 3/3 o selecciona un libro de la Biblia como ser, Juan o Marcos [Escoge solo una historia por reunión].

SERIE DE DESCUBRIMIENTO

[Para grupos que necesitan conocimiento bíblico y familiaridad]

Utiliza los siguientes pasajes para la porción "MIRAR HACIA ARRIBA" de tu grupo. Puede que tu grupo necesite más de una reunión para discutir algunos de los pasajes.

Descubre a Dios - Quien es Dios y cómo es Él

1. Creación - Génesis 1
2. Creación de personas - Génesis 2
3. Desobediencia de personas - Génesis 3
4. Noel y la inundación - Génesis 6:5-8:14
5. La promesa de Dios con Noel - Génesis 8:15-9:17
6. Dios le habla a Abraham - Génesis 12:1-7; 15:1-6

7. David se convierte en el Rey de los Descendientes de Abraham - 1 Samuel 16:1-13, 2 Samuel 7:1-28
8. El Rey David y Betsabé - 2 Samuel 11:1-27
9. La Historia de Natán - 2 Samuel 12:1-25
10. Dios Promete que un Salvador vendrá - Isaías 53

Descubre a Jesús - Quien es Jesús y por qué vino

1. Nacimiento del Salvador - Mateo 1:18-25
2. El Bautizo de Jesús - Mateo 3:7-9, 13-15
3. Curación de un Loco - Marcos 5:1-20
4. Jesús nunca pierde a Sus Ovejas - Juan 10:1-30
5. Jesús Cura a un Ciego - Lucas 18:31-42
6. Jesús y Zaqueo - Lucas 19:1-9
7. Jesús y Mateo - Mateo 9:9-13
8. Jesús es el Único Camino - Juan 14:1-15
9. El Espíritu Santo es el Camino - Juan 16: 5-15
10. La Última Cena - Lucas 22:14-20
11. Arresto y Juicio - Lucas 22:47-53, 23:13-24
12. Ejecución - Lucas 23:33-56
13. Jesús está Vivo - Lucas 24:1-7, 36-47, Hechos 1:1-11
14. Creyendo y Haciendo - Filipenses 3:3-9

SERIE DE REFORZAMIENTO

[Para Nuevos Creyentes o Grupos que Necesitan Disciplina Enfocada]

Jesús Dice - Aprende a obedecer los mandamientos básicos de Jesús. Sigue compartiendo sobre Jesús con las personas en tu lista.

- 1.1 Aprende y haz - Juan 14:15-21
- 1.2 Arrepiéntete. Cree. Sigue. Marcos 1:14-17, Efesios 2:1-10
- 1.3 Se bautizado - Mateo 28:10, Hechos 8:26-38
- 1.4 Ama a Dios. Ama a los demás - Lucas 10:25-37

Jesús También Dijo - Aprende a obedecer los mandamientos básicos de Jesús. Sigue compartiendo sobre Jesús con las personas de tu lista.

- 2.1 Habla con Dios - Mateo 6:9-13. Aprende y practica el modelo de oración de Jesús.
- 2.2 Recuerda y conmemora a Jesús - Lucas 22:14-20, 1 Corintios 11:23-32
- 2.3 Da - Hechos 4:32-37
- 2.4 Comparte - Mateo 28:18-20

Sigue como yo sigo - Haz discípulos. Enseña a otros lo que has aprendido. Enseña para que otras personas lo compartan también.

- 3.1 Encuentra un Discípulo - 2 Timoteo 1:1-14
- 3.2 Comparte - 2 Timoteo 2:1-4, 14-16
- 3.3 Enseña a otros a enseñar - 2 Timoteo 3:1-17
- 3.4 Tiempos difíciles - 2 Timoteo 4:1-22

Multiplica tu Grupo 3/3 - Reúne a tus discípulos en nuevos grupos.

- 4.1 Comienza y haz un plan - Lucas 10:1-11. Escucha las instrucciones de Jesús al comenzar un nuevo grupo.
- 4.2 Reúnanse - Hechos 2:14- 47
- 4.3 Personas de Paz - Marcos 5:1-20, 6:53-56. Busca a personas que estén dispuestas a compartir la historia de Jesús. Comienza un grupo con estas personas, sus amigos y familiares.
- 4.4 Quien está listo - Mateo 13:1-9, 18-23

Lidera - Aprende como liderar un grupo 3/3

- 5.1 Modelar [lidera de esta manera] Juan 13:1-17
- 5.2 Modelar [No líderes de esta manera] 3 Juan 5-14
- 5.3 Asistir - Marcos 4:35-41
- 5.4 Observar - Lucas 10:1-11, 17-20
- 5.5 Irse - Mateo 25:14-30

Ve: localmente - Aprende como llegar a tu comunidad local.

- 6.1 Ve: localmente - Hechos 1:1-8
 - 6.2 Ayuda al pobre. Comparte las buenas nuevas - Lucas 7:11-23
 - 6.3 Ve a donde Dios te envié - Hechos 10:9-48
 - 6.4 Ve con un plan - Hechos 13:1-3, 32-33, 38-39, 4:21-23, 26-27
-

Ve: globalmente - Aprende como llegara a los confines de la tierra.

- 7.1 Ve: globalmente - Hechos 1:1-8, Mateo 28:19-20
 - 7.2 Ve a donde Dios te envié - Hechos 8:26-38
 - 7.3 Dios ama a cada grupo de personas - Juan 4:4-30, 39-41.
 - 7.4 Ve con un plan - Hechos 13:1-3, 32-33, 38-39: 14:21-23, 26-27
-

Recuerda las bases. Aprende que hacer cuando conoces a alguien.

- 8.1 Jesús es Primero - Filipenses 2:1-11
 - 8.2 Habla con Dios - Mateo 6:9-13
 - 8.3 Comunidad - Hebreos 10:23-25
 - 8.4 La Biblia - 2 Timoteo 3:10-17
-

Comprométete - Aprende a mantenerte firme y seguir a Jesús.

- 9.1 Desobediencia - Jonás 1
- 9.2 Comprométete - Jonás 2
- 9.3 Obedece - Jonás 3
- 9.4 Obedece todo el camino - Jonás 4
- 9.5 Utilízalo o piérdelo - Mateo 25:14-30

¿QUÉ HACEMOS AHORA?

Escoge tus propios pasajes de la Biblia y sigan reuniéndose. Utiliza las mismas preguntas y formatos de reunión de grupo. No dejen de reunirse.



multiplicando discípulos